

Kasım 2024

# İSTATİSTİK BÜLTENİ

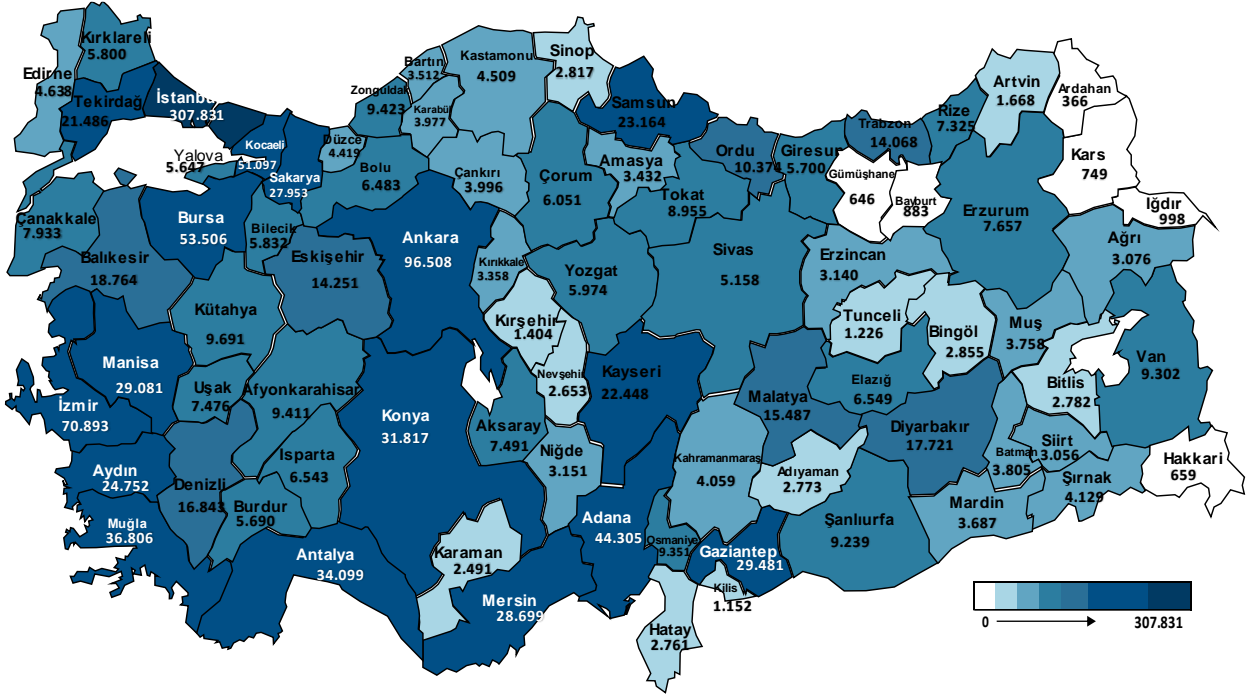


## 2024 Yılı Kasım Ayı İstatistik Bülteni

Kasım ayında İŞKUR aracılığıyla 101.771 işe yerleşme gerçekleşmiştir.

Kasım ayında İŞKUR aracılığıyla 62.085'i (%61) erkek, 39.686'sı (%39) kadın olmak üzere 101.771 işe yerleşme gerçekleşmiştir. 2024 yılı Ocak-Kasım döneminde ise 1.302.700 işe yerleştirmeye aracılık edilmiştir.

### Şekil 1: İl Bazlı İşe Yerleştirme Verisi (Ocak-Kasım 2024)



Ocak-Kasım 2024 döneminde sektörler itibarıyla en fazla işe yerleştirme sanayi sektöründe "İmalat" alanında; mesleklere göre ise en fazla işe yerleştirme sırasıyla "Özel Güvenlik Görevlisi (Silahsız), Turizm ve Otelcilik Elemanı ve Reyon Görevlisi" mesleklerinde gerçekleştirilmiştir.

498.469 Kadın



475.865 Genç



38.472 Engelli



246.402  
Yükseköğrenim  
Mezunu

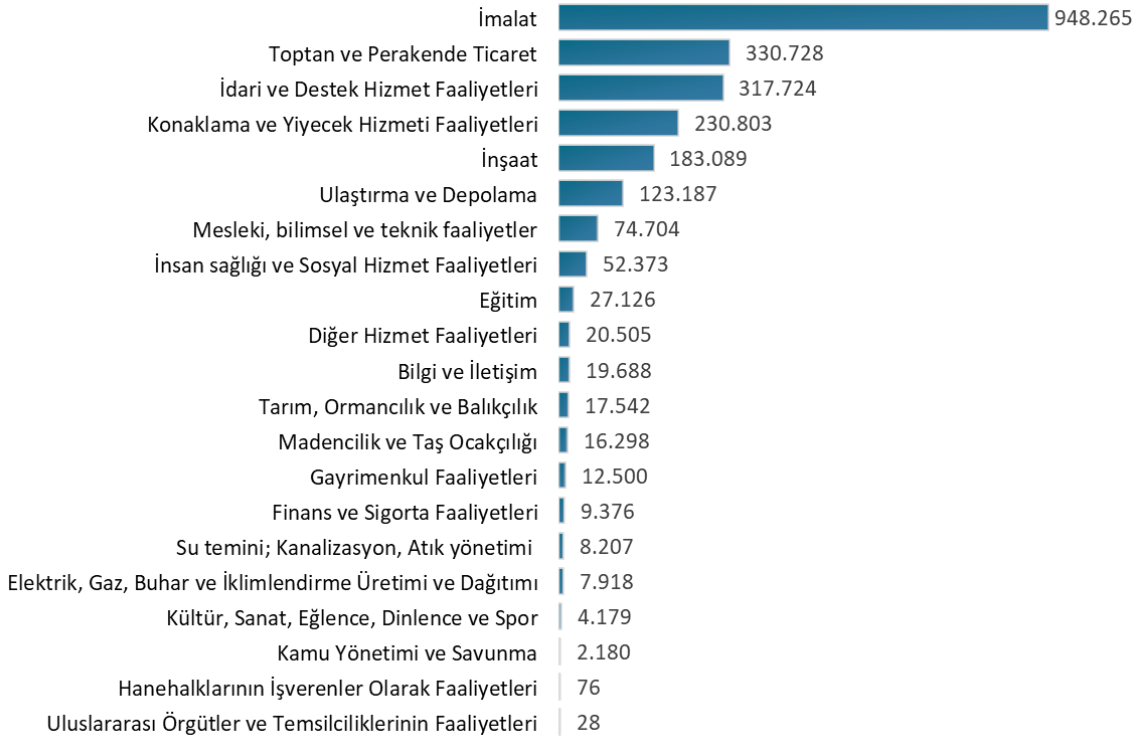


İŞKUR Ocak-Kasım 2024 döneminde 498.469 kadın, 475.865 genç, 38.472 engelli ve 246.402 yükseköğrenim mezununu işe yerleştirmeye aracılık etmiştir.

### Kasım ayında 169.528 açık iş alındı.

Kasım ayında İŞKUR'un işverenlerden aldığı açık iş sayısı 169.528 olmuştur. 2024 yılı Ocak-Kasım döneminde ise 2.406.496 açık iş alınmıştır. Açık işlerin %99,1'i özel sektörden alınan açık işlerden oluşmaktadır. Sektörler itibarıyla en fazla açık iş (948.265 açık iş) imalat sanayi sektöründedir. En çok açık iş "Özel Güvenlik Görevlisi (Silahsız), Turizm ve Otelcilik Elemanı ve Servis Elemanı (Garson)" mesleklerindedir.

### Şekil 3: İktisadi Faaliyet Kodlarına Göre Açık İş Sayıları (Ocak-Kasım 2024)



**Tablo 1: Mesleklere Göre Açık İşler ve İşe Yerleştirmeler (İlk 10 Meslek) (Ocak-Kasım 2024)**

Meslek	Açık İş	İşe Yerleştirme
Özel Güvenlik Görevlisi (Silahsız)	79.083	66.742
Turizm Ve Otelcilik Elemanı	68.705	64.324
Reyon Görevlisi	55.096	48.107
Konfeksiyon İşçisi	48.882	38.425
Servis Elemanı (Garson)	58.477	37.030
Diğer İmalat Ve İlgili İşçiler (Elle)	36.238	30.305
Satış Elemanı / Danışmanı	52.949	30.223
Market Elemanı	35.996	29.996
Perakende Satış Elemanı (Gıda)	25.174	23.475
Çağrı Merkezi Müşteri Temsilcisi	28.462	22.066

\* İşe Yerleştirme verilerine göre sıralanmıştır. Açık iş ilanı 2023 yılı ve işe yerleştirmesi 2024 yılında olan kayıtlar mevcuttur.

**Kayıtlı İşsiz 2.242.805 kişi.**

Kasım ayında İŞKUR'a kayıtlı işsiz sayısı 2.242.805 kişi olmuştur. Kayıtlı işsizlerin %48,7'si erkek, %51,3'ü kadın, %23,3'ü 15-24 yaş grubundadır.

**Tablo 2: Temel Göstergeler**

	2023 Kasım	2024 Kasım	Değişim (%)	2023 Ocak- Kasım	2024 Ocak- Kasım	Değişim (%)
<b>Açık İş</b>	<b>195.210</b>	<b>169.528</b>	<b>-13,20%</b>	<b>2.465.682</b>	<b>2.406.496</b>	<b>-2,40%</b>
Özel	194.594	168.479	-13,40%	2.436.819	2.385.565	-2,10%
Kamu	616	1.049	70,30%	28.863	20.931	-27,50%
<b>İşe Yerleştirme</b>	<b>87.441</b>	<b>101.771</b>	<b>16,40%</b>	<b>1.098.771</b>	<b>1.302.700</b>	<b>18,60%</b>
Kadın	34.237	39.686	15,90%	408.932	498.469	21,90%
Erkek	53.204	62.085	16,70%	689.839	804.231	16,60%
<b>Kayıtlı İşsiz</b>	<b>2.381.155</b>	<b>2.242.805</b>	<b>-5,80%</b>	-	-	-
Kadın	1.213.397	1.150.611	-5,20%	-	-	-
Erkek	1.167.758	1.092.194	-6,50%	-	-	-
<b>Aktif İşgücü Programları</b>	<b>2.637</b>	<b>4.436</b>	<b>68,22%</b>	<b>48.318</b>	<b>62.657</b>	<b>29,68%</b>
İEP	2.617	4.306	64,50%	46.664	60.165	28,90%
MEK	20	130	550,00%	1.654	2.492	50,70%
<b>Bireysel Görüşme</b>	<b>219.012</b>	<b>236.966</b>	<b>8,20%</b>	<b>2.559.186</b>	<b>2.852.458</b>	<b>11,50%</b>
Kadın	89.049	99.469	11,70%	1.053.020	1.229.987	16,80%
Erkek	129.963	137.497	5,80%	1.506.166	1.622.471	7,70%

**Kasım ayında İŞKUR 236.966 bireysel görüşme gerçekleştirdi.**

Kasım ayında iş ve meslek danışmanlığı hizmetleri kapsamında iş arayanlarla 236.966 bireysel görüşme gerçekleştirilmiştir. 2024 yılında ise 2.852.458 bireysel görüşme yapılmıştır. Ayrıca, aynı dönemde öğrencilere yönelik danışmanlık hizmetleri kapsamında 7.716 okul ziyareti ve işveren danışmanlığı kapsamında da 738.028 işyeri ziyareti gerçekleştirilmiştir.

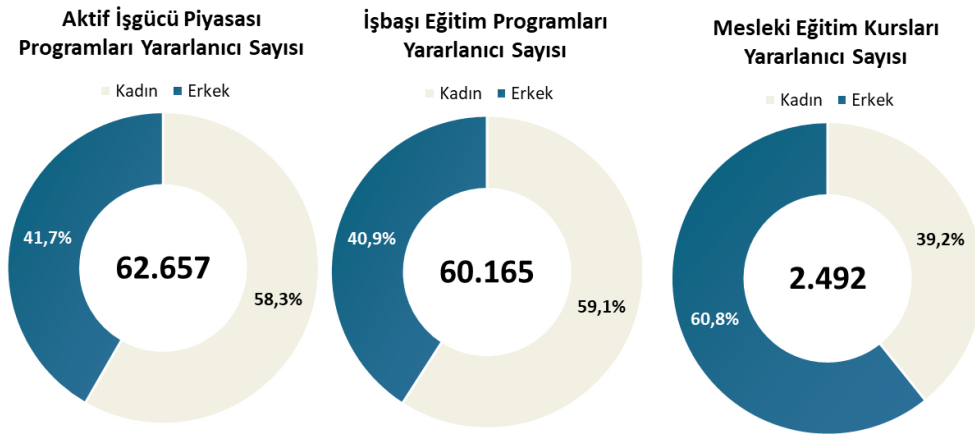
## Kasım ayında düzenlenen aktif işgücü piyasası programlarından (AİPP) 4.436 kişi yararlandı.

Kasım ayında aktif işgücü piyasası programları kapsamında 1.225 program düzenlenmiş olup 4.436 kişi bu programlardan faydalanmıştır. 2024 yılı Ocak-Kasım döneminde ise 13.581 program düzenlenmiş olup 62.657 kişi bu programlardan faydalanmıştır. Aktif işgücü programlarından faydalanan kişi sayısı geçen yılın aynı dönemine göre %29,7 oranında artmıştır. 2024 yılı aktif işgücü hizmetleri kapsamında;

- 13.517 İşbaşı Eğitim Programına 60.165 kişi,
- 64 Mesleki Eğitim Kursuna 2.492 kişi katılmıştır.

2024 yılında düzenlenen mesleki eğitim kurslarında en fazla kursiyer sırasıyla "Dokuma Konfeksiyon Makineci, Tren Makinisti (Demiryolu) ve Seramik İmal İşçisi" mesleklerinde bulunmaktadır.

### Şekil 4: Aktif İşgücü Piyasası Programları Katılımcılarının Cinsiyet Dağılımı (Ocak-Kasım 2024)



Türkiye İş Kurumu Genel Müdürlüğü  
İşgücü Piyasası ve İstatistik Dairesi Başkanlığı  
İletişim: [jpauzman@iskur.gov.tr](mailto:jpauzman@iskur.gov.tr)  
Not: Bir sonraki İstatistik Bülteni 08.01.2025 tarihinde yayımlanacaktır.