

**KONYA**  
**İL İSTİHDAM VE MESLEKİ EĞİTİM KURULU**  
**2023 YILI FAALİYET RAPORU**



**KONYA ÇALIŞMA VE İŞ KURUMU**  
**İL MÜDÜRLÜĞÜ**  
**444 75 87**

## GİRİŞ

15 Temmuz 2018 tarih ve 30479 sayılı Resmi Gazete 'de yayımlanarak yürürlüğe giren, 4 sayılı "Bakanlıklara Bağlı, İlgili, İlişkili Kurum ve Kuruluşlar İle Diğer Kurum ve Kuruluşların Teşkilatı Hakkındaki" Cumhurbaşkanlığı Kararnamesi'nin İl İstihdam ve Mesleki Eğitim Kurulları başlıklı 625 inci maddesi 1 inci fıkrasında "İlin işgücü, istihdam ve mesleki eğitim ihtiyacını tespit etmek veya ettirmek, mesleki ve teknik eğitim okul ve kurumları ile işletmelerde yapılacak mesleki eğitim ve istihdam konularında etkinlik ve verimliliği artırmak amacıyla yerel düzeyde politika önerileri oluşturmak, plan yapmak ve kararlar almak, ilgili kurum ve kuruluşlara görüş ve önerilerde bulunmak üzere illerde İl İstihdam ve Mesleki Eğitim Kurulu kurulur" denilmektedir.

İl İstihdam ve Mesleki Eğitim Kurulları Hakkında Yönetmelik gereğince oluşturulan Yürütme Kurulu gerekli toplantılarını yapmış, Denetim Kurulları ise mevzuat hükümleri çerçevesinde denetimlerini gerçekleştirmiştir.

2023 yılı içerisinde 59 program düzenlenmiş olup 157 kişi faydalanmıştır.

2024 Yılı Yıllık İşgücü Eğitim Planı 5 Haziran-14 Temmuz 2023 tarihleri arasında yapılan İşgücü Piyasası Araştırma sonuçlarından çıkan veriler, ilimiz meslek odaları, kamu kurumları ve işverenlerden alınan talepler doğrultusunda hazırlanmıştır.

2024 yılında da İl İstihdam ve Mesleki Eğitim Kurulunun aldığı kararlar doğrultusunda çalışmalarımız devam edecektir.

1. KONYA’NIN SOSYO-EKONOMİK YAPISI .....	1
1.1. Nüfus .....	1
Tablo 1: Nüfusun Yaş ve İlçelere Göre Dağılımı.....	1
1.2. Kent-Kır Nüfus İstatistikleri, 2022.....	2
Tablo 2: Nüfusun Kır-Kent Dağılımı .....	4
Tablo 3: Göç Durumu .....	4
Tablo 4: Rekabet Gücü Yüksek Sektörler.....	5
1.3. Konya Ticaret Odasıncı 2023 Yılında yayımlanan 2022 Yılı Konya Ekonomi Raporuna göre;.....	7
Tablo 5: Konya İli Sanayi Alanları İşyeri ve İstihdam Sayıları (2022).....	7
Tablo 6: Konya İli Sanayi Siciline Kayıtlı İşletmelerin Sektörlere Göre Dağılımı (2022) .....	7
Tablo 7: Konya İli Organize Sanayi Bölgeleri (2023) .....	8
1.3.1. Bakanlık Destekli Küçük Sanayi Siteleri .....	9
1.3.2. Bakanlık Destekli Olmayan İlçelerdeki Küçük Sanayi Siteleri .....	9
1.3.3. Konya Merkezdeki Diğer Sanayi Siteleri .....	9
1.3.4. Yabancı Sermaye Yatırımları.....	9
1.4. Konya’da Yatırım Ortamı .....	10
1.5. Mevlâna Kalkınma Ajansı Yatırım Destek Ofisi Tarafından Hazırlanan Konya’da Yatırım Raporuna Göre; .....	12
1.5.1. Konya’da Sektörler .....	12
1.5.1.1. Ana Metal Döküm.....	12
1.5.1.2. Otomotiv Yan Sanayi .....	13
1.5.1.3. Savunma Sanayi.....	13
1.5.1.4. Tarım Alet Ve Makineleri.....	14
1.5.2.1. Gıda .....	14
1.5.2.2. Un İmalat Sanayi.....	15
1.5.2.3. Yumurta .....	15
1.5.2.4. Çikolata ve Şekerleme .....	15
1.5.3.1. Makine İmalat.....	16
1.5.4.1. Ayakkabıcılık .....	16
1.5.5.1. Plastik Ambalaj .....	17

1.5.6.1.	Enerji.....	17
1.5.7.1.	Tarım Ve Hayvancılık .....	18
1.5.8.1.	Turizm.....	18
1.5.9.1.	Lojistik.....	20
1.5.9.2.	Konya Lojistik Merkezi.....	20
1.5.10.	Dış Ticaret.....	21
1.5.10.1.	İhracat.....	21
1.5.10.2.	İthalat .....	21
1.5.11.	Ulaşım.....	21
1.5.11.1.	Karayolu Ulaşımı.....	22
1.5.11.2.	Demiryolu Ulaşımı .....	22
1.5.11. 3.	Havayolu Ulaşımı .....	23
	Tablo 8: Konya İli Sanayi Siciline Kayıtlı İşletmelerin Sektörlere Göre Dağılımı (2022) .....	23
2.	KONYA’NIN İŞGÜCÜ PİYASASI .....	25
	Tablo 9: TÜİK Verilerine Göre Temel Göstergeler .....	25
2.1.	Türkiye İstatistik Kurumu’nun TR 52 Bölgesi Hanehalkı İşgücü İstatistikleri.....	25
	Grafik 1: TÜİK Verilerine Göre Temel Göstergeler .....	26
2.2.	Hanehalkı İşgücü İstatistikleri Metaverisi.....	26
2.2.1.	Amaç:.....	26
2.2.2.	Tanımlar:.....	26
2.2.3.	İl Düzeyinde Temel İşgücü Göstergeleri Metaverisi .....	32
2.2.3.1.	Amaç:.....	32
2.3.	İstihdamın Sektörel Dağılımı.....	33
	Tablo 10: TÜİK Verilerine Göre İstihdamın Sektörel Dağılımı, Türkiye, TR 52.....	35
	Grafik 2: İstihdamın Sektörlere Göre Dağılımı, Türkiye, TR 52 Bölgesi, Tarım Sektörü.....	36
	Grafik 3: İstihdamın Sektörlere Göre Dağılımı, Türkiye, TR 52 Bölgesi, Sanayi Sektörü,.....	36
	Grafik 4: İstihdamın Sektörlere Göre Dağılımı, Türkiye, TR 52 Bölgesi, Hizmetler Sektörü .....	37
	Tablo 11: İŞKUR Temel Göstergeleri.....	38
	Tablo 12: Kayıtlı İşsizlerin Yaş ve Cinsiyete Göre Dağılımı .....	39
	Tablo 13: Kayıtlı İşsizlerin Öğrenim ve Cinsiyete Göre Dağılımı .....	39
	Tablo 14: Kayıtlı İşsizlerin Mesleklere Göre Dağılımı.....	40
	Tablo 15: Kayıtlı İşsizlerin Meslek Göre Dağılımı.....	41

Tablo 16: Kamu ve Özel Sektörden Alınan Açık İşler ve İşe Yerleştirme .....	42
Tablo 17: İşe Yerleştirilenlerin Yaş ve Cinsiyete Göre Dağılımı .....	43
Tablo 18: İşe Yerleştirilenlerin Öğrenim Durumlarına Göre Dağılımı .....	43
Tablo 19: Özel Sektör Bazında Açılan-Kapanan İşyerlerinin Sayısı .....	44
3. EĞİTİM.....	45
Tablo 20: Genel, Mesleki ve Teknik Ortaöğretim Verileri .....	45
Tablo 21: Bölümler İtibarıyla Fakülte/Yüksek Okulda Kayıtlı ve Mezun Öğrenci Sayısı .....	46
4. İL İSTİHDAM VE MESLEKİ EĞİTİM KURULU ÇALIŞMALARI .....	63
4.1 Kurul Kararları.....	63
Tablo 22: Kurul Kararlarına İlişkin Bilgiler.....	63
4.2. Kurslar.....	73
Tablo 23: Kurslara İlişkin Veriler (İşbaşı Eğitim Programı).....	73
Tablo 24: İşgücü Piyasası Araştırma Sonuçları İle Kurul Kararları Sonucunda Açılan Kursların Karşılaştırılması.....	74
5. GENEL DEĞERLENDİRME.....	75
5.1. Aktif İşgücü Faaliyetleri Bakımından Göstergeler .....	75
5.2. İşgücü Piyasası Analizi Bakımından Göstergeler.....	75
5.3. Özel Politika Gerektiren Gruplara Yönelik Göstergeler .....	76
5.4. Politika Göstergeleri .....	76
6. FAYDALANILAN KAYNAKLAR .....	77

# 1. KONYA'NIN SOSYO-EKONOMİK YAPISI

## 1.1. Nüfus

Tablo 1: Nüfusun Yaş ve İlçelere Göre Dağılımı

İlçeler	Toplam Nüfus			0-14 Yaş Grubu			15-64 Yaş Grubu			65+ Yaş Grubu			Nüfus artış hızı (Binde)
	Kadın	Erkek	Toplam	Kadın	Erkek	Toplam	Kadın	Erkek	Toplam	Kadın	Erkek	Toplam	
<b>Konya</b>	1.155.141	1.141.206	<b>2.296.347</b>	254.643	268.222	<b>522.865</b>	769.767	770.411	<b>1.540.178</b>	130.731	102.573	<b>233.304</b>	<b>8,5</b>
Ahırılı	2.299	2.275	<b>4.574</b>	339	401	<b>740</b>	1.348	1.430	<b>2.778</b>	612	444	<b>1.056</b>	<b>5,3</b>
Akören	2.820	3.016	<b>5.836</b>	492	489	<b>981</b>	1.762	2.105	<b>3.867</b>	566	422	<b>988</b>	<b>9,0</b>
Akşehir	47.889	46.076	<b>93.965</b>	8.498	8.810	<b>17.308</b>	31.145	30.712	<b>61.857</b>	8.246	6.554	<b>14.800</b>	<b>1,4</b>
Altınekin	6.981	7.308	<b>14.289</b>	1.710	1.817	<b>3.527</b>	4.318	4.840	<b>9.158</b>	953	651	<b>1.604</b>	<b>7,8</b>
Beyşehir	38.927	38.763	<b>77.690</b>	7.649	8.214	<b>15.863</b>	25.565	26.026	<b>51.591</b>	5.713	4.523	<b>10.236</b>	<b>7,1</b>
Bozkır	12.966	12.341	<b>25.307</b>	2.137	2.262	<b>4.399</b>	7.894	7.999	<b>15.893</b>	2.935	2.080	<b>5.015</b>	<b>-11,5</b>
Cihanbeyli	4.590	4.839	<b>50.677</b>	924	942	<b>1.866</b>	2.931	3.365	<b>6.296</b>	735	532	<b>1.267</b>	<b>-14,8</b>
Çeltik	25.092	25.585	<b>9.429</b>	5.093	5.261	<b>10.354</b>	16.497	17.649	<b>34.146</b>	3.502	2.675	<b>6.177</b>	<b>-21,6</b>
Çumra	33.766	33.924	<b>67.690</b>	8.122	8.283	<b>16.405</b>	21.495	22.564	<b>44.059</b>	4.149	3.077	<b>7.226</b>	<b>0,9</b>
Derbent	2.089	1.963	<b>4.052</b>	313	296	<b>609</b>	1.218	1.304	<b>2.522</b>	558	363	<b>921</b>	<b>-8,4</b>
Derebucak	2.843	2.847	<b>5.690</b>	276	278	<b>554</b>	1.628	1.849	<b>3.477</b>	939	720	<b>1.659</b>	<b>-42,5</b>
Doğanhisar	7.683	7.129	<b>14.812</b>	838	972	<b>1.810</b>	4.255	4.252	<b>8.507</b>	2.590	1.905	<b>4.495</b>	<b>-21,5</b>
Emirgazi	3.723	4.001	<b>7.724</b>	849	917	<b>1.766</b>	2.334	2.703	<b>5.037</b>	540	381	<b>921</b>	<b>-19,5</b>
Ereğli	74.739	76.239	<b>150.978</b>	15.672	16.751	<b>32.423</b>	49.435	51.871	<b>101.306</b>	9.632	7.617	<b>17.249</b>	<b>11,0</b>
Güneysinır	4.642	4.624	<b>9.266</b>	948	995	<b>1.943</b>	2.873	3.028	<b>5.901</b>	821	601	<b>1.422</b>	<b>-1,3</b>
Hadim	5.497	5.502	<b>10.999</b>	882	961	<b>1.843</b>	3.318	3.682	<b>7.000</b>	1.297	859	<b>2.156</b>	<b>-15,5</b>
Halkapınar	1.948	1.961	<b>3.909</b>	281	286	<b>567</b>	1.224	1.323	<b>2.547</b>	443	352	<b>795</b>	<b>6,7</b>
Hüyük	7.736	7.408	<b>15.144</b>	973	1.076	<b>2.049</b>	4.430	4.583	<b>9.013</b>	2.333	1.749	<b>4.082</b>	<b>-17,1</b>
Ilgın	26.946	26.543	<b>53.489</b>	5.089	5.362	<b>10.451</b>	17.094	17.470	<b>34.564</b>	4.763	3.711	<b>8.474</b>	<b>-2,8</b>
Kadınhanı	15.441	15.765	<b>31.206</b>	3.596	3.667	<b>7.263</b>	9.720	10.506	<b>20.226</b>	2.125	1.592	<b>3.717</b>	<b>-4,2</b>
Karapınar	24.788	25.535	<b>50.323</b>	6.004	6.276	<b>12.280</b>	15.817	17.149	<b>32.966</b>	2.967	2.110	<b>5.077</b>	<b>5,3</b>
Karatay	184.640	186.287	<b>370.927</b>	49.056	51.671	<b>100.727</b>	121.727	123.965	<b>245.692</b>	13.857	10.651	<b>24.508</b>	<b>23,9</b>
Kulu	25.818	25.794	<b>51.612</b>	4.956	5.249	<b>10.205</b>	17.019	17.598	<b>34.617</b>	3.843	2.947	<b>6.790</b>	<b>-1,7</b>
Meram	175.674	172.651	<b>348.325</b>	40.106	42.513	<b>82.619</b>	117.517	115.462	<b>232.979</b>	18.051	14.676	<b>32.727</b>	<b>8,5</b>
Sarayönü	13.832	13.939	<b>27.771</b>	3.024	3.195	<b>6.219</b>	8.711	9.241	<b>17.952</b>	2.097	1.503	<b>3.600</b>	<b>1,2</b>
Selçuklu	351.899	338.768	<b>690.667</b>	77.886	81.853	<b>159.739</b>	246.764	234.629	<b>481.393</b>	27.249	22.286	<b>49.535</b>	<b>11,9</b>
Seydişehir	32.664	32.801	<b>65.465</b>	5.967	6.334	<b>12.301</b>	21.249	21.733	<b>42.982</b>	5.448	4.734	<b>10.182</b>	<b>1,3</b>
Taşkent	2.901	2.867	<b>5.768</b>	432	470	<b>902</b>	1.693	1.783	<b>3.476</b>	776	614	<b>1.390</b>	<b>-2,1</b>
Tuzlukçu	3.112	2.950	<b>6.062</b>	446	404	<b>850</b>	1.876	1.924	<b>3.800</b>	790	622	<b>1.412</b>	<b>-28,0</b>
Yalıhüyük	857	853	<b>1.710</b>	77	80	<b>157</b>	493	547	<b>1.040</b>	287	226	<b>513</b>	<b>109,9</b>
Yunak	10.339	10.652	<b>20.991</b>	2.008	2.137	<b>4.145</b>	6.417	7.119	<b>13.536</b>	1.914	1.396	<b>3.310</b>	<b>-32,7</b>

Kaynak: TÜİK 2022 yılı ADNKS

2022 yılı Adrese Dayalı Nüfus Kayıt Sistemine göre Konya'nın nüfusu 2.296.347 kişi olup 85.279.553 olan Türkiye nüfusunun yüzde 2,69'unu oluşturmaktadır. İller bazında kıyaslama yapıldığında Konya, Türkiye'nin 6. büyük şehridir. Yüzölçümü itibari ile ise Türkiye'nin en büyük şehridir. Kilometrekare başına düşen kişi sayısı ise 59'dur. İl merkezi nüfusu ise 1.409.919 kişidir.

2021 yılında 2 milyon 277 bin 017 kişilik nüfusu ile Türkiye'nin nüfus bakımından en büyük 6. ili olan Konya, 2022 yılında da 2 milyon 296 bin 347 kişilik nüfusu ile 6. sıradaki yerini korumuştur. 2021 yılına göre Konya'nın nüfusunda 19 bin 330 kişilik artış gerçekleşmiştir. Cinsiyete göre nüfus rakamlarına bakıldığında Konya'daki erkek nüfusu 2021 yılı rakamlarına göre %0,8'lik artarak 1 milyon 141 bine ulaşmıştır. Konya'daki kadın nüfusu da yüzde 0,8'lik artışla 1 milyon 155 bin olarak kayıtlara geçmiştir. Konya kadın ve erkek nüfusu bakımından da 6. sırada yer almaktadır.

## 1.2. Kent-Kır Nüfus İstatistikleri, 2022

Yerleşim yerleri nüfus bilgilerinin güncel olarak tutulması ve nüfus hareketlerinin düzenli olarak izlenebilmesi için 2007 yılında Adrese Dayalı Nüfus Kayıt Sistemi (ADNKS) kurulmuştur.

ADNKS'nin kurulmasından sonra, yerleşim yerlerine göre nüfus büyüklüğü ve nüfusun temel nitelikleri, yıllık olarak bu sistem kullanılarak kamuoyuna açıklanmaktadır.

Yerleşim yerlerinin sayım günü veya referans tarihteki sınır, tüzel kişilik ve idari bağıllık durumları dikkate alınarak yapılan kent-kır sınıflaması, yasal düzenlemeler sonucu idari bölünüş yapısında meydana gelen değişikliklerden önemli derecede etkilenmektedir. Örneğin, 2004 yılında çıkarılan 5216 sayılı Büyükşehir Belediyesi Kanunu (büyükşehir belediye sınırlarının genişletilmesi), 2007 yılında çıkarılan 5747 sayılı Yasa (43 yeni ilçe kurulması ve ilk kademe belediyelerinin ilçe belediyelerine katılması) ve 2012 yılında çıkarılan 6360 sayılı Yasa (27 ilçe ve 14 büyükşehir belediyesi kurulması, büyükşehir belediye sınırlarının il sınırlarına genişletilmesi suretiyle, bu illerdeki tüm belde ve köylerin mahalleye dönüştürülmesi) ile yapılan idari bölünüş değişiklikleri sonucunda, ülkemizdeki kent-kır nüfus dağılımları önemli değişimler göstermiştir. Nitekim 2014 yılı sonrasında yerleşim yerlerinin tüzel kişiliklerini dikkate alarak yapılan kent-kır tanımlamaları gerçekliğini yitirmiştir.

2014 yılından itibaren mevcut veriler ile ulusal ve uluslararası ihtiyaçlara cevap verecek bir kent-kır tanımlaması ortaya koyma çalışmaları yürütülmüştür. Bu çerçevede İçişleri Bakanlığı'nın sorumluluğunda olan Mekânsal Adres Kayıt Sistemi'nin (MAKS) devreye alınmasıyla birlikte çalışmalar tamamlanarak fiili kent-kır yapısını daha doğru yansıtan bir tanımlama yapılmıştır. Bu tanım, Avrupa İstatistik Ofisi tarafından ortaya koyulan Kentleşme Derecesi (Degree of Urbanisation - DEGURBA) metodolojisini temel almaktadır. Yeni kent-kır tanımı mahalle-köy düzeyinde üç sınıftan oluşmaktadır.

**Amaç:** Yerleşim yerleri nüfus bilgilerinin güncel olarak tutulması ve nüfus hareketlerinin düzenli olarak izlenebilmesi amaçlanmıştır. Ayrıca bu sistem ile mevcut idari kayıtların adrese dayalı olarak geliştirilmesi hedeflenmiştir. Yeni kent-kır tanımı ile fiili durumu daha iyi yansıtan uluslararası standartlara uygun, karşılaştırılabilir ve sürdürülebilir bir sınıflama geliştirilmesi amaçlanmıştır.

**Yasal Dayanak:** 25 Nisan 2006 tarihinde çıkarılan 5490 sayılı Nüfus Hizmetleri Kanunu ve 18 Kasım 2005 tarihinde çıkarılan 5429 sayılı Türkiye İstatistik Kanunu, çalışmanın yasal dayanağını oluşturmuştur. Nüfus Hizmetleri Kanunu ile ADNKS kurulması görevi Türkiye İstatistik Kurumuna (TÜİK), sistemin güncelliğinin ve devamlılığının sağlanması görevi ise İçişleri Bakanlığı Nüfus ve Vatandaşlık İşleri Genel Müdürlüğü'ne (NVİGM) verilmiştir.

Cumhurbaşkanlığı Strateji ve Bütçe Başkanlığı tarafından 2019-2023 yılları için hazırlanan 11. Kalkınma Planı ile kent-kır tanımının revize edilmesi sorumluluğu TÜİK'e verilmiştir. Ayrıca "2023 Yılı Cumhurbaşkanlığı Yıllık

Programı'nda da aynı tedbir yer almıştır ve bu tedbirin uygulanması için sorumlu kurum TÜİK, işbirliği yapılacak kuruluşlar ise İçişleri Bakanlığı, Tarım ve Orman Bakanlığı ve Üniversiteler olarak belirtilmiştir. Ek olarak 31 Aralık 2021 tarih ve 31706 sayılı Resmi Gazete' de yayımlanan 2022-2026 Resmi İstatistik Program'ında da kent-kır tanımının revize edilmesi yer almış olup Avrupa Kentleşme Derecesi tanımına uygun kent-kır verisi üretimi için 2024 yılı öngörülmüştür.

### **Tanımlar**

**Avrupa Kentleşme Derecesi:** Avrupa İstatistik Ofisi tarafından ortaya koyulan, 1 km<sup>2</sup>lik nüfus gridlerini temel olarak hesaplanan ve bir alanın kent-kır karakterini yansıtan sınıflamadır.

**Nüfus Gridi:** Toplulaştırma yöntemi ile 1 km<sup>2</sup> çözünürlüğünde oluşturulan 2022 Türkiye Nüfus Gridleridir. Her bir grid hücresi (1 km<sup>2</sup>) o grid hücresinde bulunan hanehalkı nüfusunu içermektedir.

**Yoğun kent:** Nüfusunun en az %50'sinin kent merkezi gridlerinde yaşadığı yerleşim yerleridir.

**Orta yoğun kent:** Yoğun kent ve kır olma koşullarını sağlamayan yerleşim yerleridir.

**Kır:** Nüfusunun %50'sinden fazlasının kırsal gridlerde yaşadığı yerleşim yerleridir.

**Yaş:** Kişinin bitirmiş (tamamlamış) olduğu yaştır.

Daha önceki yıllarda, "kişilerin bitirmiş olduğu yaş bilgisi" bir yıl 365 gün kabul edilerek hesaplanmıştır. 2013 yılından itibaren ADNKS yaş hesabında ise, önceki yıllardan farklı olarak "artık yıllar" göz önünde bulundurulmuştur. Artık yıl, Miladi takvimde 366 gün olan, yani diğer yıllara göre bir gün uzun olan yıllara verilen addır. Bu fazladan gün 29 Şubat olarak dört yılda bir uygulanır.

Ayrıca yaş hesaplamasında, Avrupa Birliği İstatistik Ofisi (Eurostat) tarafından kabul edilen tanım gereğince (EU 2017/543 Uygulama Yönetmeliği) "bitirilen (tamamlanmış) yaş" tanımı dikkate alınmaktadır. NVİGM'den elde edilen ADNKS verileri, TÜİK tarafından 31 Aralık günü tamamlandıktan sonra çekildiği için kişilerin bitirilen yaşı 1 Ocak tarihi referans alınarak hesaplanmaktadır.

### **Sınıflamalar**

**Kent-Kır sınıflaması:** Yoğun kent, Orta yoğun kent, Kır

**Yerleşim yeri kodu:** İdari bölünüşe göre il, ilçe, belediye, belde, köy ve mahalle sınıflaması kullanılmaktadır.

**Yaş sınıflaması:** Uluslararası Standart Yaş Sınıflaması (USYS)'na göre 5'erli yaş grupları (0-4, 5-9, 10-14, ..., 90+) kullanılmıştır.

**İstatistikî bölge birimleri sınıflaması:** Bölgesel istatistiklerin toplanması, geliştirilmesi, bölgelerin sosyo-ekonomik analizlerinin yapılması, bölgesel politikaların çerçevesinin belirlenmesi ve Avrupa Birliği Bölgesel İstatistik Sistemine uygun karşılaştırılabilir istatistikî veri tabanı oluşturulması amacıyla ülke genelinde İstatistikî Bölge Birimleri Sınıflandırması tanımlanmıştır. İstatistikî Bölge Birimleri Sınıflandırmasında iller "Düzye 3" olarak tanımlanmış; ekonomik, sosyal ve coğrafi yönden benzerlik gösteren komşu iller ise, bölgesel kalkınma planları ve nüfus büyüklükleri de dikkate alınarak "Düzye 1" ve "Düzye 2" olarak gruplandırılmak suretiyle hiyerarşik İstatistikî Bölge Birimleri Sınıflandırması yapılmıştır.



**A. Düzey 1 istatistiki bölge birimleri:** Düzey 2 İstatistiki Bölge Birimlerinin gruplandırılması sonucu tanımlanmış olup 12 adettir.

**B. Düzey 2 istatistiki bölge birimleri:** Düzey 3 kapsamındaki komşu illerin gruplandırılması sonucu tanımlanmış olup 26 adettir.

**C. Düzey 3 istatistiki bölge birimleri:** I düzeyinde olup 81 adettir. Her bir il İstatistikî Bölge Birimini tanımlamaktadır.

**Tablo 2: Nüfusun Kır-Kent Dağılımı**

İlin Adı	Kır Nüfusu			Kent Nüfusu			Toplam Nüfus		
	Kadın	Erkek	Toplam	Kadın	Erkek	Toplam	Kadın	Erkek	Toplam
Konya	-	-	-	-	-	-	1.155.141	1.141.206	2.296.347

(\*) 6360 sayılı yasa gereği tüzel kişilik değişikliği nedeniyle kır-kent nüfusu verilememiştir.

**Tablo 3: Göç Durumu**

İlin Aldığı Göç	İlin Verdiği Göç	Net Göç	Net Göç Hızı (‰)
57.578	57.765	-187	-0,1

2022 yılında Konya'nın aldığı göç bir önceki yılın aksine verdiği göçten daha az olmuştur. 2021 yılında Konya 64.254 kişi göç alırken, 58.865 kişi göç vermiştir. Bu rakamlar 2022 yılında 57.578 aldığı göç, 57.765 verdiği göç olarak gerçekleşmiştir.

2021 yılında Konya'nın en çok göç aldığı ilk beş il sırasıyla; Ankara (3.583 kişi), İstanbul (2.535 kişi), Mersin (1.633 kişi), Adana (1.602 kişi), Karaman (1.570 kişi) olmuştur. En az göç aldığı iller ise sırasıyla Yalova (34 kişi), Tunceli (36 kişi), Kırklareli (44 kişi), Ardahan (51 kişi) ve Bayburt (54 kişi) olmuştur.

Konya'nın en çok göç verdiği illere bakıldığında ise sırasıyla; Ankara (5.159 kişi), İstanbul (4.815 kişi), Antalya (3.643 kişi), İzmir (2.481 kişi) ve Karaman (1.909 kişi); en az göç verdiği iller ise sırasıyla; Ardahan (59 kişi), Bartın (74 kişi), Kilis (77 kişi), Sinop (83 kişi), Artvin (90 kişi) olarak gerçekleşmiştir.

Göç edebilecek her bin kişi için net göç sayısını veren net göç hızına baktığımızda, Konya'nın 2021 yılında 2,4 olarak gerçekleşen net göç hızının 2022 yılında -0,1 olarak gerçekleştiği görülmektedir.

**Tablo 4: Rekabet Gücü Yüksek Sektörler**

<b>İktisadi Faaliyet Kollarına Göre Sektörler</b>	<b>Birinci Rekabet Gücü Yüksek Öncelikli Sektör</b>	<b>İkinci Rekabet Gücü Yüksek Öncelikli Sektör</b>	<b>Üçüncü Rekabet Gücü Yüksek Öncelikli Sektör</b>	<b>Diğer</b>
Bitkisel ve Hayvansal Üretim İle Avcılık ve İlgili Hizmet Faaliyetleri	X			
Ormanlık ile Endüstriyel ve Yakacak Odun Üretimi			X	
Balıkçılık ve Su Ürünleri Yetiştiriciliği			X	
Kömür ve Linyit Çıkarılması			X	
Ham Petrol ve Doğal Gaz Çıkarımı			X	
Metal Cevherleri Madenciliği		X		
Madenciliği Destekleyici Hizmet Faaliyetleri	X			
Gıda Ürünlerinin İmalatı	X			
İçeceklerin İmalatı	X			
Tütün Ürünleri İmalatı			X	
Tekstil Ürünlerinin İmalatı	X			
Giyim Eşyalarının İmalatı	X			
Deri ve İlgili Ürünlerin İmalatı	X			
Ağaç, Ağaç Ürünleri ve Mantar Ürünleri İmalatı (Mobilya Hariç); Saz, Saman ve Benzeri Malzemelerden Örülerek Yapılan Eşyaların İmalatı			X	
Kâğıt ve Kâğıt Ürünlerinin İmalatı	X			
Kayıtlı Medyanın Basılması ve Çoğaltılması		X		
Kok Kömürü ve rafine Edilmiş Petrol ürünleri İmalatı			X	
Kimyasalların ve Kimyasal Ürünlerin İmalatı		X		
Temel Eczacılık Ürünlerinin ve Eczacığa İlişkin Malların İmalatı	X			
Kauçuk ve Plastik Ürünlerin İmalatı	X			
Ana Metal Sanayii	X			
Fabrikasyon Metal Ürünleri İmalatı (Makine ve Teçhizat Hariç)		X		
Bilgisayarların, Elektronik ve Optik Ürünlerin İmalatı	X			
Elektrikli Teçhizat İmalatı	X			
Başka Yerde Sınıflandırılmamış Makine ve Ekipman İmalatı		X		
Motorlu Kara Taşıtı, Treyler (Römork) ve Yarı Treyler (Yarı Römork) İmalatı	X			
Mobilya İmalatı	X			
Makine ve Ekipmanların Kurulumu ve Onarımı		X		
Bina İnşaatı		X		

<b>İktisadi Faaliyet Kollarına Göre Sektörler</b>	<b>Birinci Rekabet Gücü Yüksek Öncelikli Sektör</b>	<b>İkinci Rekabet Gücü Yüksek Öncelikli Sektör</b>	<b>Üçüncü Rekabet Gücü Yüksek Öncelikli Sektör</b>	<b>Diğer</b>
Özel İnşaat Faaliyetleri		X		
Motorlu Kara Taşıtlarının ve Motosikletlerin Toptan ve Perakende Ticareti İle Onarımı		X		
Toptan Ticaret (Motorlu Kara Taşıtları ve Motosikletler Hariç)			X	
Perakende Ticaret (Motorlu Kara Taşıtları ve Motosikletler Hariç)			X	
Kara Taşımacılığı ve Boru Hattı Taşımacılığı		X		
Hava Yolu Taşımacılığı		X		
Taşımacılık İçin Depolama ve Destekleyici Faaliyetler	X			
Konaklama	X			
Yiyecek ve İçecek Hizmeti Faaliyetleri	X			
Sinema Filmi, Video ve TV. Programları Yapımcılığı, Ses Kaydı ve Müzik Yayımlama Programcılık ve Yayıncılık Faaliyetleri	X			
Programcılık ve Yayıncılık Faaliyetleri		X		
Bilgisayar Programlama, Danışmanlık ve İlgili Faaliyetler	X			
Bilgi Hizmet Faaliyetleri	X			
Gayrimenkul Faaliyetleri		X		
İdare Merkezi Faaliyetleri; İdari Danışmanlık Faaliyetleri			X	
Mimarlık ve Mühendislik Faaliyetleri; Teknik Test ve Analiz Faaliyetleri	X			
Bilimsel Araştırma ve Geliştirme Faaliyetleri	X			
Reklamcılık ve Piyasa Araştırması		X		
Veterinerlik Hizmetleri	X			
İnsan Sağlığı Hizmetleri	X			
Yatılı Bakım Faaliyetleri		X		
Barınacak Yer Sağlanmaksızın Verilen Sosyal Hizmetler			X	
Yayımcılık Faaliyetleri			X	
Yaratıcı Sanatlar, Gösteri Sanatları ve Eğlence Faaliyetleri		X		

Kaynak: Konya Ticaret Odası 2023

### 1.3. Konya Ticaret Odası'na 2023 Yılında yayımlanan 2022 Yılı Konya Ekonomi Raporuna göre;

Konya; sahip olduğu 9'u aktif 13 adet organize sanayi bölgesi, Bakanlık destekli 17 küçük sanayi sitesi, Konya iline bağlı ilçelerde yer alan 28 küçük sanayi sitesi ve il merkezinde 67 küçük ve özel sanayi sitesi ile Türkiye ekonomisinin istihdam ve sanayi yükünü sırtlayan illerden bir tanesidir.

**Tablo 5: Konya İli Sanayi Alanları İşyeri ve İstihdam Sayıları (2022)**

Sanayi Türleri	Sayı	Faal İşyeri Sayısı	İstihdam Sayısı
Organize Sanayi Bölgesi	13	1.874	67.900
Sanayi Sitesi	95	18.595	119.394
<b>Toplam</b>	<b>108</b>	<b>20.469</b>	<b>187.294</b>

Kaynak: Konya Sanayi ve Teknoloji İl Müdürlüğü

Sanayi bölgesinde belli başlı faaliyet alanları; otomotiv yedek parça sanayi, makina sanayi, tarım makina ve ekipmanları sanayi, plastik sanayi, mobilya ve ahşap sanayi, metal sanayi, döküm sanayi, gıda sanayi, inşaat yapım malzemeleri, ambalaj sanayidir.

**Tablo 6: Konya İli Sanayi Siciline Kayıtlı İşletmelerin Sektörlere Göre Dağılımı (2022)**

Sektör Adı	İşletme Sayısı	İl Payı (%)
Fabrikasyon metal ürünleri imalatı	1.553	18,06
Başka yerde sınıflandırılmamış makine ve ekipman	1.516	17,63
Gıda ürünlerinin imalatı	892	10,37
Kauçuk ve plastik ürünlerin imalatı	672	7,81
Mobilya imalatı	465	5,41
Motorlu kara taşıtı, treyler ve yarı treyler imalatı	459	5,34
Ana metal sanayi	445	5,17
Ağaç ve ağaç ürünleri ve mantar ürünleri imalatı	359	4,17
Deri ile ilgili ürünlerin imalatı	349	4,06
Elektrik, gaz, buhar ve havalandırma sistemi	346	4,02
Diğer Sektörler	1.544	17,95
<b>TOPLAM</b>	<b>8.600</b>	<b>100</b>

Kaynak: Konya Sanayi ve Teknoloji İl Müdürlüğü

İlimizde 5.200 hektar alana sahip 8 aktif organize sanayi bölgesi bulunmaktadır. Ayrıca Sanayi ve Teknoloji Bakanlığı desteğiyle yapılan 17 adet, Bakanlık desteği olmadan yapılan 78 adet sanayi sitesi bulunmaktadır.

Türkiye'nin en fazla organize sanayi bölgesine sahip illerinden birisi olan Konya; parselasyon/imar çalışmaları devam eden Kulu, Ilgın, Sarayönü ve Akşehir Gıda İhtisas OSB'leri ile birlikte toplamda 12 adet OSB ile Türkiye

ekonomisinin sanayi lokomotifleri arasında yer almaktadır. 2002 yılı ve öncesi 7 adet OSB kuruluyken, 2022 sonu itibarıyla aktif 8 OSB’de 68 binin üzerinde çalışana istihdam sağlanmaktadır.

Kulu OSB’nin 100 hektarlık alanında imar ve parselasyon planı onaylanmış ve altyapı yapım işi ihalesi yapılmış ve inşaat süreci devam ediyor. Ilgın OSB’de kamulaştırma çalışmaları devam etmektedir. Sarayönü OSB’nin ise imar planı çalışmaları devam etmektedir.

Kurulum aşamasında olan iki tane yeni OSB bulunmaktadır. Tarım Makineleri İhtisas OSB, yer seçimi toplantısı yapılmış ve süreç devam etmektedir. Kadınhanı Organize Sanayi Bölgesi kuruluş aşamasındadır. Akşehir Gıda İhtisas OSB için ise 37,8 hektarlık yer seçimi kesinleşmiş ve kuruluşunu tamamlamıştır.

**Tablo 7: Konya İli Organize Sanayi Bölgeleri (2023)**

Sıra	Organize Sanayi Bölge Adı	Kuruluş Tarihi	Çalışan Sayısı
1	Konya Organize Sanayi Bölgesi	1976	55.000
2	Konya 1. Organize Sanayi Bölgesi	1968	8.000
3	Akşehir Organize Sanayi Bölgesi	1996	1.350
4	Beyşehir Organize Sanayi Bölgesi	2001	1.300
5	Çumra Organize Sanayi Bölgesi	1995	400
6	Ereğli Organize Sanayi Bölgesi	1996	2.000
7	Seydişehir Organize Sanayi Bölgesi	2000	90
8	Karapınar Organize Sanayi Bölgesi	2005	260
<b>TOPLAM</b>		-	<b>68.400</b>
<b>Aktif Olmayan Organize Sanayi Bölgeleri</b>			
9	Kulu Organize Sanayi Bölgesi	1998	-
10	Ilgın Organize Sanayi Bölgesi	2019	-
11	Sarayönü Organize Sanayi Bölgesi	2021	-
12	Akşehir Gıda İhtisas Organize Sanayi Bölgesi	2023	-
<b>Kuruluş Aşamasında Olan Organize Sanayi Bölgeleri</b>			
12	Tarım Makineleri İhtisas Organize Sanayi Bölgesi	-	-
13	Kadınhanı Organize Sanayi Bölgesi	-	-

**Kaynak: Konya Sanayi ve Teknoloji İl Müdürlüğü**

Konya’da iki tane Endüstri Bölgesi bulunmaktadır: Karapınar Enerji İhtisas Endüstri Bölgesi ve Konya Teknoloji Endüstri Bölgesi.

Karapınar Enerji İhtisas Endüstri Bölgesi, 2012 yılında endüstri bölgesi ilan edilmiştir. Toplam alanı 5.958 hektar olan ilk etabı 2.718,6 hektar, 2. Etabı ise 3.240,08 hektar büyüklüğündedir. 1. Kısımda bir yüklenici firmaya 1.913,3 hektar tahsis edilmiş ve bu alanda 1.120 MWp’lik kapasite ile kuruluma başlanmıştır. Kurulumun 2023 yılında bitirilmesi planlanmaktadır. İlk etapta 42 hektar ise diğer iki yüklenici firmaya tahsis edilmiş, bu firmalar da 9,8 MWp, 8MW ve 2,24 MWp kapasite ile üretime başlamıştır. Projenin 2. Etap çalışmaları devam etmektedir.

Konya Teknoloji Endüstri Bölgesi kapsamında 23 Aralık 2022 itibarıyla 14 adet uzaktan komutalı silah sisteminin 11 adedinin kalifikasyon süreçleri ve bunlara ait toplamda yaklaşık 330 adet sistem üretimi

tamamlanmıştır. Bölgede savunma sanayinin önemli kuruluşlarından birinin çatısı altında savunma sektörüne yönelik bir üretim tesisi kurulmuş, 70.000 m<sup>2</sup> kapalı toplamda 300.000 m<sup>2</sup>'lik alanda 65 milyon dolarlık yatırım yapılmıştır.

### **1.3.1. Bakanlık Destekli Küçük Sanayi Siteleri**

Konya'da Sanayi ve Teknoloji Bakanlığı destekli toplamda 17 sanayi sitesi bulunmakta olup, 46 işyerine sahip Bozkır Özlem Sanayi Sitesi 2016'da faaliyete geçmiştir. Bu sanayi sitelerinde 15 binin üzerinde kişiye istihdam sağlanmaktadır. Toplamda 4.610 işyeri faal olarak ticaretini sürdürmekte olup, ortalama çalışan sayısı 2 ile 4 arasında değişmektedir.

### **1.3.2. Bakanlık Destekli Olmayan İlçelerdeki Küçük Sanayi Siteleri**

Konya'ya bağlı ilçelerde 16 adet küçük sanayi sitesi bulunmaktadır. İlçelerdeki küçük sanayi sitelerinde toplam 1.889 parsel sayısında, 1.596 faal işyeri bulunurken, bu işyerlerinde yaklaşık 4 bin 112 kişiye istihdam sağlanmaktadır.

### **1.3.3. Konya Merkezdeki Diğer Sanayi Siteleri**

Konya il merkezindeki 62 küçük sanayi sitesi, 12.389 işyerinde 100.148 kişiye istihdam sağlanmaktadır. Bu sanayi sitelerinde ayakkabı, mobilya, otomotiv, döküm, makine vb. sektörlerde ağırlıklı olarak üretim gerçekleştiren firmalar bulunmakla birlikte aynı zamanda oto tamir ve bakım hizmetleri sunan firmalar da yer almaktadır.

- ❖ Faal parsel sayısı açısından; Motorlu (Eski) Sanayi (1510), Aykent (1.500) ve Büsan (1.200),
  - ❖ Faaliyete başlama yılı açısından; Eski Kunduracılar (1972), Hizarcılar (1980) ve Altınbaşak (1986),
  - ❖ En fazla boş parsel açısından; Arlı (166), Eski Kunduracılar (100) ve Yeni Meram (50),
  - ❖ İstihdam açısından; Büsan (27.500), Aykent (10.000) ve Konsan (6.200)
- ilk üç sırayı oluşturmaktadır.

### **1.3.4. Yabancı Sermaye Yatırımları**

2022 yılı itibariyle Konya'da toplam 203 milyon 166 bin TL sermayeli 190 adet yabancı sermayeli şirket kurulmuştur. Şirketlerin türleri açısından bakıldığında, bu şirketlerden 7'si anonim şirket iken, 183'ünün limited şirket olduğu görülmektedir. Konya, 2022 yılında kurulan toplam yabancı sermayeli şirket sayısı ve sermaye toplamı bakımından Türkiye'de 10. sırada yer almaktadır.

Türkiye Odalar ve Borsalar Birliği verilerine göre, 2022 yılı sonu itibariyle Konya'da faaliyet gösteren yabancı sermayeli şirketlerin sayısı 255'dir.

Konya'da da en fazla yabancı sermayeli şirkete sahip ülke 68 firma ile Suriye'dir. Suriye sermayeli şirketlerin Konya'daki toplam yabancı sermayeli şirketler içerisindeki payı %26,6'dır.

En fazla yabancı sermayeli firmaya sahip 2. ülke 28 firma ile Almanya'dır. Almanya'yı 17 firma ile Irak, 12 firma ile İran ve 10 firma ile Suudi Arabistan takip etmektedir.

Konya'da da en fazla yabancı sermayeli şirkete sahip ülke 185 firma ile Suriye'dir. Suriye sermayeli şirketlerin sayısı 2021 yılında 2020 yılına göre yüzde 19,3 oranında artmıştır ve Konya'daki toplam yabancı sermayeli şirketler içerisindeki payı ise %36,5'tir.

En fazla yabancı sermayeli firmaya sahip 2. ülke 34 firma ile Irak'tır. Iraklı firma sayısı bir önceki yıla göre yüzde 10,5 oranında azalmıştır. Ürdün sermayeli firma sayısı ise 2021 yılında bir önceki yıla göre yüzde 27,2 oranında artarak 28'e yükselmiştir.

#### **1.4. Konya'da Yatırım Ortamı**

Anadolu'nun merkezinde 41.000 km<sup>2</sup>'lik alanı kaplayan Konya, İç Anadolu'yu Akdeniz'e bağlayan bir geçiş yolu olan Toros Dağları'nın eteklerinde bulunmaktadır. En fazla komşu ile sahip olan Konya'nın etrafını Ankara, Eskişehir, Karaman, Antalya, Isparta, Afyon, Mersin, Aksaray ve Niğde çevrelemekte olup 10 milyondan fazla insana komşu durumundadır.

İldeki yatırım avantajlarından biri de şehrin coğrafi konumudur. Zengin, köklü geçmişi, güvenli konumu, tarımsal sanayii, genç nüfusu, kent hayatı ve kültürü, ulaşım ağı ve teşvik sistemindeki avantajlı konumu ile Konya, hızla büyüyor ve büyürken yatırımcılarla kazancını paylaşıyor. Konya, jeolojik olarak deprem riskinin en az yaşandığı iller arasındadır.

2,3 milyon nüfusa sahip olan Konya Türkiye nüfusunun %2,7'sine ev sahipliği yapmaktadır. Nüfusunun %16,4'ünü 15-24 yaş arası "genç nüfus" oluşturmaktadır. İlde bulunan 5 üniversitede öğrenim görmekte olan 130.000'den fazla öğrenci ile eğitim seviyesi ve kalifiye işgücü bağlamında iyi durumda olan bir ildir. Konya, öğretim elemanı sayısında ve örgün üniversite öğrencisi sayısında ise Türkiye'de 4. sırada yer almaktadır.

Konya'da, "lise" olarak adlandırdığımız ortaöğretimde resmi ve özeller olmak üzere 378 okulumuz bulunmaktadır. Bu okulların 164'ü mesleki eğitim vermektedir. İmam Hatip okulları bu sayıya dâhil değildir. Bu bağlamda bakıldığında, liselerin %33'ünü meslek liselerimiz oluşturmaktadır. Öğrenci sayılarına bakıldığında da mesleki eğitim gören ortaöğretim öğrencilerimizin sayısı, toplam ortaöğretim öğrencileri sayısına oranı %35'tir.

Konya'dan Ankara, Eskişehir, Kocaeli ve İstanbul'a hızlı tren bağlantıları ile de erişmek mümkündür. Ankara ve Eskişehir'e hızlı tren ile ulaşım yaklaşık 2 saat sürerken İstanbul'a ulaşım ise 4 saat 20 dakika sürmektedir. Konya, havalimanı ile İstanbul'a uçuş imkânı sağlamakta olup buradan da Dünyanın birçok noktasına erişim imkânı bulunmaktadır. Ayrıca, belirli dönemlerde Avrupa'daki önemli şehirlere doğrudan uçuş imkânları da bulunmaktadır. Bölünmüş yol ve il devlet yolu uzunluklarında birinci olan ilden 3 saatlik karayolu ile 10 milyon insanımıza erişmek mümkündür. Türkiye'nin en büyük limanlarından birisi olan Mersin Limanı'na yaklaşık 350 km uzaklıktadır.

Konya sanayi 1980'lerden sonra çeşitli sektörlerde büyük gelişim kaydetmiştir. Bunların arasında makine imalatı, otomotiv yedek parça sanayi, metal döküm, gıda endüstrisi, araç-üstü ekipman üretimi, plastik-ambalaj, araç üstü vinç ekipmanları, imalatı, tarım makineleri, silah sanayi ve ekipmanları ile değirmen makinesi üretimi rekabetçi sektörler olarak öne çıkmaktadır. Yakın bir geçmişte gelişim gösteren bazı sektörler ise yenilenebilir enerji, yazılım, savunma sanayii ve ilaç sektörleridir.

2021 yılı Konya'nın Gayrisafi Yurt İçi Hâsıla paylarına bakıldığında sanayi sektörü %30,7; tarım sektörü %16,2; hizmet sektörü ise %42,5 paya sahiptir.

Konya, ülkemizde metal işleme makineleri sektöründe, araç üstü ekipman sektöründe, tarım makineleri ve ekipmanları sektöründe, av tüfekleri imalatında Türkiye pazarının lider üreticisi konumundadır. Tarım makineleri ve ekipmanların ülkemizin ihracatında 2. sıradadır. Savunma sanayi ihracatında ise 4. sıradadır.

İSO 1.000'de toplam 22 firması bulunmaktadır. Bu listede yer alan ancak başka il odasına kayıtlı olmasına rağmen Konya'da üretimi ve yatırımı olan birçok büyük şirket de bulunmaktadır. Otomotiv yan sanayi, döküm, ayakkabıcılık, tarım makineleri, savunma sanayi gibi alanlarda 4 adet de kümelenme çalışması yürütülmektedir.

Türkiye'de Konya; sanayi işletmesi sayısında 5., otomotiv yan sanayi ve ana metal imalatçıları sayısında 2., makine-ekipman imalatçıları sayısında 3., metal ürünleri imalatçı sayısında 3., gıda imalatçıları sayısında 4.sırada yer almaktadır.

Konya, Türkiye'de toplam sanayi sitesi alanında 1., toplam sanayi alanında 2., toplam OSB alanında 6. sıradadır. En fazla sanayi sitesine sahip ildir.

19 Ar-Ge ve 1 Tasarım Merkezinin bulunduğu Konya'da, Konya Teknokent ve InnoPark Konya Teknoloji Geliştirme Bölgeleri ile inovasyon ve girişimcilik ekosistemini geliştirmeye odaklanan Konya, 50.000'i aşkın işyeri, 500'den fazla yabancı sermayeli firması, 11 Organize Sanayi Bölgesi ve 106 sanayi sitesi ile ülkemizin önemli tarım, sanayi ve ticaret merkezidir. Ayrıca; Tarım Makineleri İhtisas OSB, Akşehir Gıda İhtisas OSB ve Ereğli Gıda İhtisas OSB kuruluş çalışmaları da devam etmektedir. Karapınar Enerji İhtisas ve Konya Teknoloji isimleri ile 2 adet de Endüstri Bölgesi bulunmaktadır. Ayrıca Konya'da 1 adet de özel organize sanayi bölgesi bulunmaktadır. Bu özellikleri ile Konya, yüksek teknoloji odaklı üretimindeki payını artırmakta ve yatırımcılar için her geçen gün daha da cazip hale gelmektedir.

Konya, Türkiye'de alınan patent sayısında 7., marka tescilinde 6., faydalı modelde 5., tasarım da ise 7. sıradadır. Ayrıca, Konya'da 66 Coğrafi İşaretli ürün bulunmaktadır.

Türkiye'nin en büyük 4. fuar merkezine sahip Konya'da, her yıl Türkiye'nin en büyük uluslararası fuarlarından biri düzenlenmektedir.

Son 23 yılda ihracatın 38 kat arttıran ilimiz, devam eden projelerin tamamlanmasıyla birlikte birçok alanda olduğu gibi yatırımın da merkezi olacaktır. 3.400'den fazla ihracatçı firmasıyla 180'den fazla ülkeye 3,3 milyar dolar ihracat yapan Konya, 1,7 milyar dolar dış ticaret fazlası vermektedir. ABD, Birleşik Krallık ve Kanada yanı sıra Almanya, İtalya, Fransa, Belçika, İspanya, Hollanda gibi ülkelerin de yer aldığı 24 Avrupa Birliği ülkesine dış ticaret fazlası vermektedir. Konya ihracatının %95,6'dan fazlası ise imalat sanayi oluşturmaktadır.

İl, güneş radyasyonu (güneş ışınımı) değerleri ve güneşli saatler açısından Türkiye'nin en uygun bölgesidir. Türkiye'de en iyi radyasyon (güneş ışınımı) ve güneş ışığına maruz kalmaktadır. Coğrafi olarak uygun eğime sahip geniş ovalarla kaplı olan Bölge, güneş enerjisiyle ilgili yatırımlar için uygun bir konumdadır. Buna ek olarak, en zengin linyit kömür maden rezervlerinden biri (yaklaşık 1,8 milyar ton) Konya-Karaman Bölgesi'nde bulunmaktadır. Hızla artan enerji talebi ile birlikte Bölge, aynı zamanda hidroelektrik, güneş, rüzgâr ve biokütle enerjisi açısından büyük bir potansiyele sahiptir.



Türkiye'nin tahıl ambarı konumunda bulunan Konya, ülkemizin tahıl ambarı diyebileceğimiz ilimiz; toplam tarım alanı, toplam tahıl üretimi yanı sıra süt, un, şeker, buğday, arpa, şeker pancarı, ayçekirdeği, lale, mısır (dane), havuç, vişne, fiğ (macar) (yeşil ot), kuşyemi, bezelye, korunga (tohum), acıbakla üretiminde Türkiye lideri konumundadır. Yonca (yeşilot), mısır (silajlık), üzüm (kurutmalık-çekirdekli), lahanası (kırmızı), haşhaş (tohum), kimyon, turp (bayır), pepino, kavun, mercimek (yeşil), nane üretiminde Türkiye'de 2.sıradadır. Patates (diğer), ayçiçeği (yağlık), kanola, kabak (çerezlik), rezene, yonca (tohum), aspir, elma (grannysmith), lavanta üretiminde ise Türkiye'de 3.sıradadır.

Ülkemizde Konya; canlı hayvanlar değeri, hayvansal ürünler değeri, büyükbaş hayvan sayısı ve sığır (kültür) sayısında 1.sırada; toplam küçükbaş hayvan ve yerli koyun sayılarında 2.sırada; yumurta tavuğu sayısında ise 3.sırada yer almaktadır.

Bunun yanı sıra önemli bir turizm merkezi olan ve her yıl 2 milyondan fazla kişiye ev sahipliği yapan il, inanç, kültür, doğa turizmi yatırımları açısından da son derece elverişlidir. Kapadokya ve Antalya gibi önemli turizm merkezlerinin geçiş güzergâhındadır. 7 adet 5 yıldızlı otele sahip ilde yer alan Mevlana Müzesi ise Türkiye'nin en çok ziyaret edilen 2.müzesidir.

13'ü özel olmak üzere 45 hastanesi bulunan ilde 4.300'den fazla doktor ve 7.500'den fazla yatak kapasitesi mevcuttur. 1.250 yataklı Şehir Hastanesi hizmete açılmıştır.

2017 yılı SEGE çalışmasında Konya 0,668 skor ile 2. kademedeki yeri almıştır. İller arası sıralama da ise 14. sıradadır.

Türkiye'de teşvik sistemi illerin sosyo-ekonomik kalkınma düzeyine göre hazırlanmaktadır. Türkiye, bu bölgelerdeki şehirlerin gelişme düzeyine dayalı olarak altı bölgeye ayrılmıştır. Konya, yatırımcıların gümrük vergisi muafiyeti, KDV muafiyeti, vergi indirim, sosyal güvenlik prim katkı payı, arazi tahsisi ve benzeri avantajları alabilecekleri 2. bölgede yer almaktadır. 2022 yılı sonu itibarıyla 524 adet ile en fazla teşvik belgesi düzenlenen 5. il Konya'dır. 21 ilçesi ise bir alt bölge teşviklerinden yararlanacak ilçeler arasına alınmıştır.

## **1.5. Mevlâna Kalkınma Ajansı Yatırım Destek Ofisi Tarafından Hazırlanan Konya'da Yatırım Raporuna Göre;**

### **1.5.1. Konya'da Sektörler**

#### **1.5.1.1. Ana Metal Döküm**

Temel hammadde bazında Konya Türkiye'nin öncü illeri arasındadır. Pik, Sfero ve Çelik dökümde işletme sayısı bakımından Türkiye'de lider konumundadır. Konya'daki Dökümhanelerin bir kısmı çelik döküm işlemi ve alüminyum döküm işlemi ve büyük bir kısmı da pik döküm işlemi gerçekleştirmektedir. Konya'da imal edilen tarım makinelerinin Türkiye makine imalat sanayinin gelişmesinde önemli bir rolü vardır. Tarım makineleri imalat sektörünün gelişmesi ile birlikte döküm endüstrisi de büyük bir gelişme göstermektedir. Döküm endüstrisinin önemi gün geçtikçe, makinelerde kullanılan döküm oranının da artmasıyla daha iyi anlaşılmaktadır.

Konya'da döküm sektöründe faaliyette olan 285 firma mevcuttur. Konya'daki tüm işletmelerin tahminen en az %40'ı metal döküm değer zincirinin parçasıdır. Ayrıca, döküm sektörünün Konya ihracatının %63 ve Konya

sanayi ihracatının %78'inde payı vardır. Türkiye'deki dökümhanelerin %25'i Konya'da bulunmaktadır. Konya'daki üretimin %65'i demir, %25'i çelik ve %10'u ferrüz olmayan dökümdür.

Konya, metal döküm sanayiinde 450 firma ile yılda ortalama 250.000 ton üretim yapmaktadır. Türkiye'deki metal döküm üretiminin %20'si Konya'da gerçekleşmektedir.

Dökümhanelerin %33'ü gri dökme demir dökümhanesi, %27'si diğer dökme demir dökümhaneleri, %25'i çelik, %9'u ventil, %4'ü alüminyum ve %2'si bronz olarak kayıt edilmiştir. Ortalama istihdam, gri dökme demir ve diğer demir dökümhanelerinde 21, çelik dökümhanelerinde 19, ventil dökümhanelerinde 18, alüminyum dökümhanelerinde 38 ve bronz dökümhanelerinde 16 kişidir. En fazla işçi yoğunluğu olan dökümhaneler alüminyum dökümhaneleridir ve ikinci en yüksek ise dökme demir dökümhaneleridir.

### **1.5.1.2. Otomotiv Yan Sanayi**

Konya son on yılda dünya pazarındaki payını giderek artırmıştır. Bu artış içerisinde otomotiv yedek parça sanayinde gerek kalite ve üretim kapasitesi olarak büyük gelişmeler yaşanmıştır. Konya'da Otomotiv yan sanayi, karasörcülük başta olmak üzere çeşitli parça üretimiyle küçük işletmelerde başlamıştır. Ülkemizdeki otomotiv sektöründeki gelişmeler ilimizde var olan sanayi altyapısını otomotiv yan sanayisine yöneltmiştir.

Otomotiv Yan Sanayinde, iç piyasa olarak Türkiye'de mevcut otomobil fabrikalarına ve yurt dışına pazarlama yapılmaktadır. Bugün ülkemizdeki en önemli motor supap, motor piston, gömlek, krank, dişli ve conta fabrikaları Konya'da bulunmaktadır. Sektörde bahsedilen ürünler dışında, otomotiv denilince akla gelen manifold, komple dingil parçaları ve üretimi, treyler üretimi, oto kalorifer ve ekipmanları, fren ve aksamları, Hidrolik pompa, Hidrolik ve pnömatik sistemler, süspansiyon parçaları, emniyet aksamları, oto cam, koltuk, döküm ve dövme parçalar gibi her türlü yedek parça ve aksesuarları da üretilmektedir.

Konya'da otomotiv yan sanayide faaliyet gösteren yaklaşık 2.000 firma bulunmaktadır. Bunlardan yaklaşık 500 tanesi uluslararası rekabet pazarlarında ihracat yapan ve teknolojik olarak ileri OEM (Orijinal Parça Üreticisi) firmalarına yönelik üretim yapan firmalardır. Halen yan sanayide 185 yabancı ortaklık bulunmaktadır. Konya otomotiv yan sanayisi, ülkemizde imal edilen taşıt araçları için gerekli olan parçaların % 90'ini karşılayabilecek düzeye gelmiş bulunmaktadır. Firmalarımızın büyük bir bölümü otomotivde dünya devlerine parça vermektedir. Firmalarımızın % 50'si uluslararası pazarlarda kabul gören ve ihracat için sahip olunması zorunlu olan kalite belgelerine sahiptir. Ayrıca üretilen ürünler katma değerli ürünlerdir. Bugün dünyada üretim yapan otomotiv firmaları, istedikleri tüm yedek parçaları temin edebilmektedirler. Otomotiv yan sanayi, Konya ihracatında sektörel olarak ikinci sırada yer almaktadır.

### **1.5.1.3. Savunma Sanayi**

Konya sanayi sektörü, hızlı gelişen ve dinamik imalat sanayi yapısı ile ürün çeşitliliğini de her geçen gün artırmaktadır. Başta savunma sanayi olmak üzere medikal, biyokimya, raylı sistemler, enerji, yazılım, lojistik sektörlerinde de Konya sanayisi artık söz sahibidir.

Konya sanayisi, yapısı itibarıyla diğer illerin sanayilerinden farklı olarak aynı anda birçok alanda faaliyet gösteren sektörleri içerisinde barındırmaktadır. Konya'daki gelişmiş sektörlerin başında, otomotiv yan sanayi ve makine sanayi gelmektedir. Ziraat alet makineleri imalat sanayi, döküm sanayi, plastik boya ve kimya sanayi, inşaat malzemeleri sanayi, kâğıt ve ambalaj sanayi, gıda ve ayakkabıcılık sanayi ilimizin diğer gelişmiş sektörleridir.

Konya aynı zamanda güvenli jeopolitik konumu ile önemli bir savunma sanayi yatırım alanıdır. Konya mevcut üretim alt yapısının savunma sanayisine hizmet etme kabiliyetinin yanında, savunma sanayi ana üreticileri için

de uygun bir yatırım alanıdır. Yenilenebilir enerji kaynakları ile güçlü bir enerji alt yapısına sahip olan Konya, yan sanayi varlığı, başkente olan yakınlık, raylı ulaşım bağlantıları ile önemli bir merkezdir. İlimizde bulunan hava üssü ve burada konuşlu bulunan AVACS uçaklarının varlığı da coğrafi konumunun ve ulaşım imkânlarının da bir göstergesi niteliğindedir.

Konya'da Savunma Sanayi İhracatçılar Birliğine kayıtlı 63 firma bulunmaktadır. Kayıtlı firmalar çoğunluğu av ve spor amaçlı tüfek imal eden işletmelerden oluşmaktadır. Savunma sanayinin diğer alanlarında faaliyet gösteren firmalarımızın ise 35 ile 40 firma arasında olduğu tahmin edilmektedir. Bu firmalarımız ana yüklenici firmalara tedarikçi olarak çalışmakta, doğrudan ihracatları bulunmamaktadır.

Konya Tabanca, revolver (altıpatlar), askeri amaçlı olmayan ateşli silahlar ve benzeri aletler sektöründe 90 firma ile hem en çok üreticiye sahip il, hem de 8.398.288 adet ile en büyük üretim kapasitesine sahip il konumundadır. Konya tüfek ve özellikle av tüfeği üretiminde merkezi bir konumdadır. Bölgemizde üretilen av tüfeklerinin maliyet, kalite ve işçilik açısından dış pazarlardaki rekabet gücü yüksektir. Sektör bölgede gerçekleştirdi üretim yaklaşık %80'ini ihraç etmektedir.

Türk Ana Muharebe Tankı (ALTAY) ihtiyacının yurt içi geliştirme modeli ile karşılanması projesi kapsamında ALTAY tankı motor ve aktarma organları ilimiz firmasında geliştirilmektedir.

#### **1.5.1.4. Tarım Alet Ve Makineleri**

Konya ili Türkiye'de tarım makineleri açısından, ülkenin önemli merkezlerinden bir tanesidir. Özellikle ildeki tarım alanlarının genişliği, toprak işleme alet ve makinalarına olan ihtiyacı artırmıştır. Dolayısıyla tarım makinaları sektörü, Konya'da gelişmiş sanayi alanlarından bir tanesini oluşturmaktadır. Konya sektörde ihtiyaç duyulan hammadde, yarı mamul ve mamullerin tedarik edilmesi açısından elverişli bir il olup üretim için yeterli alt yapıya sahiptir.

Gelişmiş tarım ülkelerinde önemli sayıda kullanıma sahip olan biçerdöverin ilde herhangi bir üretim tesisi bulunmamaktadır. Konya ilinde bir adet traktör fabrikası bulunurken, fabrika iç piyasa traktör ihtiyacını karşılamada büyük öneme sahiptir.

Konya Tarım Makineleri sektöründe Türkiye pazarının yaklaşık olarak %65'ine hâkim konumdadır. Konya Ticaret Odası ve Konya Sanayi Odasına kayıtlı her nevi tarım makinaları ve aksamaları imal eden firma sayısı ise 400'ün üzerindedir. Sektörde istihdam edilen personel sayısının ise yaklaşık olarak 8.500 civarındadır. Konya, Türkiye'de en çok traktör bulunan üçüncü ildir.

Tarım Makinaları Sektöründe, Konya, traktörlerde kullanılan parçaların %90'ını ve tarım makinalarında kullanılan parçaların %100'ünü üretmektedir.

Konya bu sektörde Türkiye pazarı lideridir. Türkiye tarım makinaları ve aletleri ihracatında 2.sıradadır.

#### **1.5.2.1. Gıda**

Gıda sektöründe, üretimin hammaddenin bulunduğu yere yakın olması gerektiği için, birçok tarım ürünüde ilk sıralarda yer alan Konya, bu sektörde önemli bir yere sahiptir.

Konya, Türkiye'de; buğday, şekerpancarı, kuru fasulye, havuç, tavuk yumurtası üretiminde 1. sırada yer almaktadır. Ayrıca arpa, nohut, patates, ayçiçeği ve mantar üretiminin yanı sıra et ve süt, süt ürünleri üretiminde de ilk sıralarda yer almaktadır. Dolayısı ile de bu alanlarda önde gelen bir üretim merkezidir.

İlimizde, Konya Merkez, Çumra, Ereğli, Ilgın olmak üzere 4 adet şeker fabrikası bulunmaktadır. Bu fabrikalar Türkiye şeker üretiminin yaklaşık olarak %35'ini karşılamaktadır. Aynı zamanda, Türkiye'nin tahıl ambarı olarak bilinen Konya'da çok sayıda tahıl ürünleri işleme tesisi faaliyet göstermektedir.

Konya ili makarna üretiminde de önemli bir yere sahiptir. Günlük makarna üretim kapasitesi 250 ton başka bir deyişle 500 bin pakettir. Yaklaşık 80 ülkeye ihracatı yapılmaktadır.

Ülkemizin tuz ihtiyacının %65'i Tuz Gölündeki tuzlulardan karşılanmaktadır. Konya'nın tuz ihracatında Türkiye'deki payı %20'dir.

Süt ve süt ürünleri ile şeker ve şekerli mamuller sanayinde son yıllardaki gelişmeler, Konya'nın bu sektördeki payını artırarak, bu alanlarda ili en büyük tedarik merkezi haline getirmiştir.

Konya'da gıda sektöründe 650 firma üretim yapmakta olup, bu firmalarda yaklaşık 15.000 çalışan istihdam edilmektedir.

Gıda sektörü ihracatı, Konya'nın toplam ihracatının %15'ini oluşturmaktadır. Konya, Türkiye'deki süt ve süt ürünleri üretiminde ilk sıralarda yer almaktadır. Üretilen sütün %60'ı beyaz peynir yapımında kullanılmaktadır. Yoğurt, tereyağı ve süttozu yapımında kullanılan sütün oranı %25, kaşar peyniri yapımında kullanılan sütün oranı ise %15'tir. Üretimde en büyük payı peynir (beyaz peynir, kaşar peyniri, tulum peyniri ve eritme peyniri) ve yoğurt (kase ve süzme yoğurt) almaktadır. Süt ve süt ürünleri üreten 57 firmada yaklaşık 2.500 kişi istihdam edilmektedir.

### **1.5.2.2. Un İmalat Sanayi**

Konya, un imalat sektöründe Türkiye'nin önde gelen illerinden biridir. Un imalat sanayi, Konya'nın imalat sanayisinde ve gıda imalat sanayisinde önemli bir yere sahiptir. Konya'daki un imalatçıları Konya'daki gıda imalatı sanayisinin yüzde 12'sini oluştururken gıda imalat sanayisindeki istihdamın yüzde 15'ini oluşturmaktadır. Un imalatçılarının Konya'nın toplam imalat sanayideki payı ise yüzde 2,4'tür. İstihdamdaki payı ise yüzde 4'dür.

Konya'da un üretimi yapmakta olan 102 adet firma bulunmaktadır ve bu alanda en fazla sayıda firma, yani Türkiye'deki toplam firmaların yüzde 7,9'u Konya'da bulunmaktadır. Unlu mamuller için ise Türkiye'deki sayının yüzde 4'ünü oluşturan 45 adet işletme bulunmaktadır.

### **1.5.2.3. Yumurta**

Türkiye'de yumurta üretiminin yaklaşık %20'si Konya'dan sağlanmaktadır. Türkiye'de mevcut yaklaşık 60 milyon adet yumurta tavuğunun, 10,5 milyonu Konya'da bulunmaktadır. Buna göre; %17,5'lik bir oranla en çok yumurta üreten il konumundayız. Konya ihracat konusunda da Türkiye genelinde en çok ihracat yapan ildir. Konya'da yıllık ortalama 3.5 milyar adet yumurta üretilmektedir.

### **1.5.2.4. Çikolata ve Şekerleme**

Konya, çikolata ve şekerli ürünler imalatında önemli şehirlerden bir tanesidir. Helva, lokum, şekerli ürünler, pastacılık mamullerinde birçok üretici firma faaliyet göstermektedir. Türkiye'nin şekerli ürün dış ticaretine bakıldığında da Konya'nın ilk beş şehirden birisi olduğu görülmektedir. Şekerli ürünlerin ihracatına bakıldığında %50'lik payı ile İstanbul'un ilk sırada olduğu görülmektedir. İstanbul'un ardından Gaziantep %16'lık payı ile ikinci, Konya %8'lik payı ile üçüncü sırada yer almaktadır.

Konya'da çikolata üreten firmalarında toplam kapasitesi yıllık yaklaşık 30.000 tondur. Toplam üretimin %60'ını çikolata, %40'ını diğer şekerli mamuller oluşturmaktadır.

Konya'da şekerleme ve çikolata üretimi yapan yaklaşık olarak 100 firma vardır. Sektördeki firmaların %70'ini iç piyasaya %30'unu ihracata çalışmaktadırlar.

### **1.5.3.1. Makine İmalat**

İlin ekonomik yapısını belirleyici unsurun tarım olması nedeniyle, sanayi yapısının şekillenmesinde tarıma dönük sanayiler başlangıç noktası olmuştur.

Konya'da tarımdan elde edilen gelirin sanayiye yönlendirilmesi bölge tarım ürünlerini ilde değerlendirme çabaları, tarım kesiminin ihtiyaç duyduğu alet ve makinelerin ilde karşılanmaya çalışılması, tarım makineleri, değirmen makineleri, gıda ve diğer sanayi kollarının gelişmesine neden olmuştur.

Konya makine sanayinin hayata geçmesinde, bölgenin tarım ve tarıma dayalı imalat sanayinin ihtiyacı olan makine ve ekipmanların önemi büyüktür. Un ve irmik imalatına yönelik "gıda, içecek ve tütün işleme makineleri imalatı" başlığında "değirmencilik makineleri üretimi" buna bölgedeki en tipik örnektir. Vals üreticisi firmalar zamanla teknolojilerini geliştirmişler ve dünyanın dört bir yanına ürün satar hale gelmişlerdir. Aynı şekilde zamanla bölgede üretilen makinelerin üretim süreçlerinde kullanılan makinelerin üretilmeye başlaması söz konusu olmuştur. "Metal işleme makinelerinin imalatı" ve "diğer takım tezgâhlarının imalatı" buna iyi bir örnektir.

Makine imalat sanayi, bugün Konya ihracatında birinci sırada yer almaktadır. Konya'nın toplam ihracatının yaklaşık %22'sini oluşturmaktadır. Konya, makine imalat sanayinde, metal işleme alanında Türkiye pazarının %45'ine sahiptir. Konya, makine sektörünün diğer bir alanı olan araç üstü ekipman sanayinde de oldukça ilerlemiş durumdadır. İthalatın fazla olduğu bu alanda Konya, Türkiye'deki ihtiyaç olan araç üstü parça ekipmanların %70'ini üretebilmektedir. Tarım Makinaları ve Aletleri Sektöründe, Konya, traktörlerde kullanılan parçaların %90'ını ve tarım makinalarında kullanılan parçaların %100'ünü üretmektedir. Konya bu sektörde Türkiye pazarının %65'ine sahiptir. Türkiye tarım makinaları ve aletleri ihracatının %45'ini Konya gerçekleştirmektedir. Makine imalat sanayi İstihdam açısından da oldukça önemli bir potansiyele sahiptir.

### **1.5.4.1. Ayakkabıcılık**

Konya ayakkabıcılık üretiminde özellikle erkek ayakkabısı alanında öne çıkmaktadır ve Türkiye'deki pazarın yaklaşık %20'sine sahiptir

Fabrikalaşma yolunda da büyük bir yol kat eden Konya Ayakkabı Sektörü bugün 50 tane tam makinalaşmış fabrika, 250 tane orta ölçekli işletme ve 1.300 tane küçük ölçekli işletmeden oluşmaktadır. Öyle ki şu andaki kapasitesi ile Türkiye Erkek Ayakkabısı sektörünün Türkiye pazarında söz sahibi olmasının yanında, yurt dışında da söz sahibi olmak için emin adımlarla ilerlemektedir.

Yıllık toplam üretim kapasitesi 80 milyon çift olan sektör, gün geçtikçe iç ve dış pazar payını arttırmaktadır. Sektör yaklaşık %50 kapasite ile çalışmaktadır.

Eğitim alanında Konya da Ayakkabıcılık Meslek Lisesi ve Selçuk Üniversitesi bünyesinde ayakkabı ve tasarım bölümünde örgün ve uygulamalı eğitimler verilmektedir.

### 1.5.5.1. Plastik Ambalaj

Konya’da plastik ve kauçuk ürünleri imalatı sektöründe çok sayıda imalatçı bulunmaktadır. Konya, plastikten mamul inşaat malzemelerinin üretiminde ülkemizin öne çıkan illerinden biridir.

Sektördeki firmaların ağırlıklı olarak plastik kapı pencere üretimine yönelik tabaka, levha, tüp ve profil imalatı, plastik ambalaj malzemeleri imalatı (poşet, şişe, kutu vb.), kauçuk ürünleri imalatı, plastik inşaat malzemeleri imalatı ile diğer plastik ürünler imalatı alt dallarında yer aldıkları gözlenmektedir. Bu gruptaki firmaların Konya ilinde sağladıkları toplam istihdam 9.000 kişiden fazladır. Sektörde, plastik kapı pencere üretimine yönelik malzemeler ve plastik inşaat malzemeleri imalatı alt dallarında, orta ve küçük çapta üretim/montaj faaliyeti gerçekleştiren plastik kapı pencere imalatçıları yoğun olarak yer almaktadır.

Ayrıca plastik sulama sistemi ekipmanı ve plastik sulama boruları üretimi yapan çok sayıda firma bulunmaktadır. Konya’da Kauçuk ve plastik ürünlerin imalatı alt sektöründe yaklaşık 250 firma faaliyet göstermektedir. Sektörde ağırlıklı olarak plastik tabaka ve profil imalatı, plastik paketleme (torba, çanta, poşet, çuval, kutu, damacana, şişe, makara vb.) malzemelerin imalatı, plastik inşaat malzemeleri imalatı gerçekleştirilmektedir.

### 1.5.6.1. Enerji

Türkiye’nin en büyük yüzölçümüne sahip olan Konya, yenilenebilir enerji kaynaklarından olan rüzgar ve güneş bakımında oldukça avantajlı bir ildir.

51 üretim tesisiyle toplam kurulu gücü 281 MW olan ilimizde üretimin önemli kısmı fosil yakıtlardan (121 MW) ve güneş enerjisinden (117 MW) sağlanmaktadır.

Konya’nın güney ilçelerinde rüzgar enerjisinden elektrik üretme imkanı bulunmaktadır. Konya için rüzgar enerjisi santrali kurulabilecek toplam kurulu güç kapasitesi yaklaşık 2.000 MW’dır. İlimizde toplam 136 MW’lik RES kurulması için lisans alınmıştır.

Konya ili, güneş enerjisi sektöründeki mevcut durumu ve sahip olduğu potansiyeli bakımından ülkemizin önde gelen bölgelerinden birisidir. Yüksek güneş ışınımı değerleri, elverişli arazilerin varlığı gibi nedenlerle güneş tarlası yatırımlarına uygunluğu ve güneş enerjisi sektöründe faaliyet gösteren çok sayıda firmaya sahip olması nedeniyle bu yatırımları destekleme potansiyeli bakımından önemli üstünlüklere sahiptir.

34 adet güneş enerjisinden elektrik üretim tesisi bulunan ilimiz bu açıdan Türkiye’de ilk sıradadır. Ayrıca ülkemizin ilk ve faaliyette olan tek Enerji İhtisas Organize Sanayi Bölgesi Karapınar’dadır. Karapınar İlçesi’nde, “Enerji İhtisas Endüstri Bölgesi” ilan edilerek güneş enerjisi yatırımlarına tahsis edilmek üzere toplam alanı 61.585.762 m<sup>2</sup> ve alternatif maliyetleri çok düşük olan üç ayrı arazi belirlenmiştir. Güneş ışınımı değerleri dikkate alındığında, belirlenen arazilerde kurulacak herhangi bir güneş tarlasından elde edilecek elektrik enerjisi miktarı, dünyada güneş tarlası yatırımlarının en yoğun yapıldığı Almanya’nın Bavyera bölgesine göre yaklaşık % 70 daha fazla olacaktır.

Konya’nın güneş enerjisi vizyonu; “Konya’yı, Türkiye’deki güneş enerjisine dayalı elektrik üretim tesisi yatırımlarının en önemli "ev sahibi; bu yatırımlar için ihtiyaç duyulan malların, hizmetlerin ve teknolojilerin üretildiği, yeni ve ileri güneş enerjisi teknolojilerinin geliştirildiği ve geliştirilen teknolojilerin ihraç edildiği bir endüstri bölgesi durumuna getirmektir.”

### 1.5.7.1. Tarım Ve Hayvancılık

Türkiye'nin toplam tarımsal üretiminin %10'u Konya tarafından karşılanmaktadır. Konya, 2.6 milyon hektarlık tarım alanı ile ülkenin toplam tarım alanının %11.2'si gibi çok önemli bir oranını oluşturmaktadır. İlin toplam yüz ölçümünün 2.659.890 hektar alanı tarıma elverişli durumdadır.

Türkiye'de en fazla un fabrikası Konya'da bulunmaktadır. Türkiye'nin şeker üretiminin %25'i Konya'daki dört ayrı şeker fabrikasından karşılanmakta iken, ülkemizin toplam tuz üretiminin %65'i de yine ilimizde gerçekleştirilmektedir. Özellikle tahıl, şeker pancarı ve baklagiller alanında ülkemiz ihtiyacının büyük kısmını karşılayarak bu alanda önemli rol oynayan Konya'da tarımsal üretimin büyük bir kısmı endüstriyel bitkilerde gerçekleştirilmektedir. Endüstriyel üretimin içinde, en büyük paya sahip olan bitki ise şeker pancarıdır. Konya Türkiye'de şeker pancarı üretimini en yüksek oranda gerçekleştiren ilimizdir. Tahıllarda Türkiye üretiminin yaklaşık %10'luk kısmı Konya'da üretilmektedir. Burada buğday ve arpa ilk sırada gelmektedir. Baklagillerde ise nohut, kuru fasulye, yeşil mercimek ve kırmızı mercimek başı çekmektedir.

Türkiye üretiminde; Ekmeklik Buğday üretiminin %11'ini, Makarnalık Buğday üretiminin %25'ini, Arpa üretiminin %14'ünü, Şeker pancarı üretiminin %35'ini, Mısır üretiminin %8'ini, Kuru Baklagiller üretiminin %10'unu, Ayçiçeği üretiminin %9'unu tek başına Konya karşılamaktadır.

İlimizde organik tarım çalışmaları oldukça ileri düzeyde devam etmektedir. Özellikle Akşehir, Ereğli, Doğanhisar ilçeleri ile merkez köylerinde yapılmaktadır. Organik tarıma geçirilen köylerden edinilen tecrübeye göre bir köy bir yılda 1 milyon TL katma değer üretmektedir. Daha önce bu köyün bu değerinin 1/10'u kadar bile katma değer üretmediği düşünülmelidir.

Konya'da tohumculuk ve tohum üretimi de oldukça ilerlemiş durumdadır. Tohum üretiminde %38'lik pay ile Türkiye'de ilk sırada yer almaktadır. 6.550 üretici, 650.000 dekar alanda yaklaşık 280.000 ton tohum üretmektedir.

Konya ve bölgesini tarımsal alanda oldukça geliştirecek olan KOP (Konya Ovaları Projesi) ile sulanması planlanan arazi miktarı ise 602.509 hektardır. KOP projesi gerçekleştirildiğinde il ekonomisine önemli bir katkı sağlayacaktır. Proje ile tarımsal üretimde çeşitlilik, verim artışı, tarımsal sanayide kalkınma, güvenli üretim, iç ve dış piyasada rekabet gücü sağlanmış olacaktır. Yem bitkileri ekimi, hayvancılık ve entegre tesislerin sayısında artışlar meydana gelecektir. İlave sulamaya açılacak yaklaşık 300 bin hektar sulu tarıma geçilmesiyle verim artışı ve diğer kazanımlar dikkate alındığında sadece bu kısımda en az yılda 600 Milyon TL ekonomimize kazandırılmış olacaktır. Bu da projenin ne kadar önemli olduğunu ortaya koymaktadır. Bu rakamın Konya İl'ine en az %60 oranında yansımaları beklenebilir (360 Milyon TL/yıl).

### 1.5.8.1. Turizm

Konya taşıdığı derin tarihi geçmişi ile pek çok kültür ve medeniyete beşiklik etmiştir. Bu çerçevede Konya, İnanç turizminin yanında kültür turizminde de önemli merkezlerden olmayı hedeflemektedir.

Konya'nın geleneksel el sanatları ve folklorik değerleri de kültür turizminin bir parçasıdır. Konya'da keçecilik, halıcılık, kaşıkçılık, tüfekçilik, testicilik, çinicilik ve Hat sanatı gibi el sanatları yabancı turistlerin ilgisini çekmektedir. Semah, folklor ve tasavvuf musikisi de Konya'nın başlıca folklorik değerlerini oluşturmaktadır.

Konya çok çeşitli uygarlıklara sahne olmuş, M.Ö. 7000 yılına kadar giden bir tarihin izlerini taşımaktadır. Ören yerleri, tarihi ve doğal sit alanları, mağaraları ve sivil mimari örnekleriyle zengin bir tarihi mirasa sahiptir.

Selçuklu devletine de başkentlik yapan Konya, Hz. Mevlana ve Nasrettin Hoca gibi dünya çapında tanınan şahsiyetlerle önemli bir turizm potansiyeline sahiptir.

İlimizde 7'si 5 yıldızlı olmak üzere 135 otelde 14.000'den fazla yatak kapasitesi mevcuttur. Ayrıca Turizm İşletme Belgesi'ne sahip 150'den fazla turizm acentesi mevcuttur.

Konya merkezinde 7 (Mevlana, Karatay Çini eserleri, İnceminare, Sırçalı Medrese, Atatürk, Etnografya ve Arkeoloji Müzeleri), ilçelerde 4 (Çatalhöyük Örenyeri Müzesi, Ereğli Müzesi, Akşehir Batı Cephesi Karargâhi Müzesi ve Akşehir Arkeoloji Müzesi) olmak üzere toplam 11 müze bulunmaktadır. 2015 yılı itibariyle merkez ve ilçe müzelerini 2.7 milyon kişi ziyarette bulunmuştur.

İlimizde ayrıca UNESCO Dünya Kültür Mirası Listesi'nde bir (Çatalhöyük Neolitik Kenti) ve Dünya Kültür Mirası Geçici Listesi'nde 4 (Eşrefoğlu Camii, Konya-Selçuklu Başkenti, Anadolu Selçuklu Medreseleri ve Eflatunpınar: Hitit Su Anıtı) yer bulunmaktadır.

İlimizde ulusal kültürümüzün korunduğu yazma eserler kütüphanesi olarak, Bölge Yazma Eserler Kütüphanesi ve Yusufâğa Yazma Eserler Kütüphanesi bulunmaktadır. Bu kütüphanelerde 18.118 adet el yazması, 73.503 adet matbu olmak üzere toplam 91.621 adet kitap bulunmaktadır.

Bölgede; Türkiye Turizm Stratejisi Eylem Planı'nda belirtildiği gibi inanç turizmi öne çıkmaktadır. Doğa turizmi, mağara turizmi, sağlık turizmi, av turizmi ve kongre turizmi için sahip olduğu potansiyel göz önünde bulundurulursa, bölge turizminin ne kadar gelişebileceği anlaşılabilir. Bu çerçevede bölgede detaylı envanter çalışmalarının da yapılması gerekmektedir.

Türkiye'nin en büyük tatlı su gölü olma özelliğini taşıyan Beyşehir Gölü de doğa ve av turizmi açısından Türkiye'nin önde gelen merkezleri arasında yer almaktadır. 30'dan fazla adanın bulunduğu Beyşehir Gölü ve çevresinin yatırımlar ve etkin tanıtımla doğa turizminin gelecekteki önemli merkezlerinden biri olması beklenmektedir.

Bölgenin Toros Dağlarında bulunan ilçeleri ve bunların yaylaları tabiat ve dağ yürüyüşleri ile dağ sporlarına son derece uygun yerlerdir. Ayrıca dağlık ve ormanlık bölgelerde av turizmi potansiyelleri bulunmakta ve bölgenin bir kısmında yabancı turistlerce av turizmi amaçlı ziyaretler gerçekleştirilmektedir.

Mağara turizmi açısından önemli bir potansiyeli barındıran bölgede, Balatini Mağarası, Körükini Mağarası, Suluin Mağarası, Sakaltutan Mağarası, Susuz Mağarası, Tınaztepe Mağarası, Pınarbaşı Mağarası, İncesu Mağarası, mağara bölgenin diğer doğal güzellikleri arasındadır.

Bölgede doğa turizmi kapsamında değerlendirilen kuş gözlemciliğine uygun önemli alanlar bulunmaktadır. Tuz Gölü'nün bölge içinde kalan kesimi ise; dünyanın en büyük flamingo kolonilerine sahiptir. Ayrıca bölgede fauna açısından, Çevre Müdürlükleri tarafından, Konya ilinde bulunan Bozdağ dağında yaban koyunları, Karaman ilinde bulunan Karadağ'da ise, yılık atları koruma altına alınan alanlar olup oluşturulacak seyir kuleleri ile bu bölgeler de turizme kazandırılmalıdır.

Önemli bir jeotermal kuşak üzerinde yer alan Türkiye, kaynak zenginliği ve potansiyeli açısından dünyada ilk yedi ülke arasına girmektedir. Sıcaklıkları 20°C – 100°C arasında değişebilen 1.000'in üzerinde kaynak bulunmaktadır. Bu kaynaklardan 200'ün üzerinde termal merkez oluşturulmuştur. Bu merkezlerden bir tanesi de Konya'nın Ilgın ilçesinde bulunmaktadır ve alternatif turizmde öne çıkmaktadır.

Geleneksel el sanatları ve folklorik değerler de kültür turizminin bir parçası olup, Türkiye Turizm Stratejisi 2023'te güçlü bir turizm güzergahı ve bölgesel varış noktası oluşturulması ile bu bölgeler içinde zayıf kalan yerleşmelerin kültür, el sanatları, yeme-içme tesisleri ve konaklama imkanları ile güçlenmeleri gerektiği belirtilmiştir. Bu anlamda; bölgede keçecilik, halıcılık, kaşıkçılık, tüfekçilik, testicilik, çinicilik, el yapımı araç-gereçler ve hat sanatı gibi el sanatlarına yönelik potansiyeller değerlendirilmelidir. Sema, folklor ve tasavvuf musikisi, Mevlana, Yunus Emre ve Nasrettin Hoca da bölgenin başlıca folklorik değerlerini oluşturmaktadır.



### 1.5.9.1. Lojistik

Türkiye'nin İç Anadolu Bölgesi'nde konumlanmış olan Konya, İç Anadolu Bölgesi'nin canlı bir ticaret noktası konumundadır. Geçmişten bugüne kadar ticari anlamda birçok yatırımın odak noktası haline gelen Konya, günümüz küresel ticareti içinde özellikle İç Anadolu Bölgesi'nin önemli bir ticaret ve lojistik merkezi olarak yerini almıştır.

Toplam 41.001 km<sup>2</sup>'lik bir alan üzerinde kurulu bulunan Konya, 2022 yılı verilerine göre 2.296.347 nüfusa sahip, Türkiye'nin altıncı büyük ilidir.

Konya ili gerek sanayi gerekse tarımsal üretimde verimlilik göstergeleri açısından Türkiye ortalamalarının üstündedir. İlde ticari ve mali kuruluşların (bankacılık ve finans sektörünün) gelişmiş olması, dış ilişkilerdeki deneyim, demiryolu ile limana bağlantısı ve Organize Sanayi Bölgesinin varlığı, Konya İlinin ticari açıdan güçlü bir altyapıya sahip olduğunu göstermektedir. Bu yönüyle Konya gerek dış ticarete gerekse de iç pazara sağlamakta olduğu lojistik hizmetleriyle Türkiye ekonomisine önemli katkı vermektedir.

Konya'nın Uluslararası Taşıma Koridorları kapsamında hem Kuzey-Güney hem de Doğu-Batı akslarında coğrafi konumu itibariyle önemli bir yeri bulunmaktadır. Bunun yanı sıra üniversitesi, bilim merkezi, teknokenti, organize sanayi bölgeleri, etkin sivil toplum kuruluşları ve bu kurumların arasında gelişmekte olan iş birliği Konya için artı bir durumdur.

### 1.5.9.2. Konya Lojistik Merkezi

Demiryolu ve karayolu güzergâhlarının kesişim noktasında bulunan, aynı zamanda havayolu kombine taşımacılığının da mümkün olacağı toplam 1 milyon m<sup>2</sup>'lik alan üzerinde kurulan Konya Kayacık Lojistik Merkezi, Konya kent merkezine yaklaşık 25 km mesafede bulunmaktadır.

1,7 milyon ton kapasiteye sahip lojistik merkezde toplam 450.000 m<sup>2</sup> beton saha, 38.570 m<sup>2</sup> konteyner yükleme sahası, müşteri hizmet büroları, vagon ve lokomotif bakım atölyeleri ve diğer hizmet binaları bulunmaktadır. Lojistik saha içerisinde faaliyette bulunan özel sektör işletmecilerinin yaptığı konteyner taşımacılığının yanı sıra saha içerisinde yer alan boşaltma çukuru ile maden, kömür vb. katı yük taşımacılığı da yapılmaktadır.

Yapımı tamamlanmış olup 02.10.2020 tarihinde hizmete açılmıştır. 2021 yılı itibariyle 105 bin ton yük taşınmıştır. Konya Lojistik Merkezi'ndeki hizmetler şu şekilde özetlenebilir.

- ❖ Taşıma modları arasında geçiş sağlanması
- ❖ Intermodal transfer ve operasyonların yapılması
- ❖ Yükleme, boşaltma, elleçleme ve tartı hizmetleri
- ❖ Depolama ve ambarlama hizmetler
- ❖ Gümrük hizmetleri
- ❖ Park hizmetleri
- ❖ Yardımcı hizmetler: Güvenlik, bakım-onarım tesisleri, müşteri ofis alanları, showrooamlar, toplantı/konferans odaları, yemek tesisleri, toplu taşıma imkanları, banka, posta, ekstra depo hizmetleri gibi...

### 1.5.10. Dış Ticaret

Konya ekonomisi ve ticareti 2022 yılında ihracatta kendi rekorunu kırmayı başarmıştır. Türkiye'nin bir önceki yıla kıyasla %12,9 (254,20 milyar dolar) oranında arttırdığı ihracata Konya ihracatı %9,2 (3,30 milyar dolar) oranında rekor seviye artışla ülke ekonomisine destek vermiştir.

Son yıllarda yaşanan küresel ekonomik ve siyasi krizlere rağmen Türkiye'nin dış ticaret hacmi 2022 yılında %24, Konya'nın dış ticaret hacmi ise %12 artmıştır. 2015 yılında Konya'nın dış ticaret hacmi 2,4 milyar dolarken sadece 2022'de gerçekleştirdiği 3,3 milyar dolarlık ihracat bu hacmin yukarisindedir.

#### 1.5.10.1. İhracat

2015 yılında 1,35 milyar dolar olan Konya ihracatı 7 yılda %144 artarak 3,30 milyar dolara çıkmıştır. Türkiye ihracatındaki bu artış oranı ise %68'te kalmış ve 150,98 milyar dolardan 254,20 milyar dolara yükselmiştir. İhracat rakamları grafiğinde, 2022 yılında hem Türkiye'nin hem de Konya'nın ihracatta yaptığı sıçrama açıkça görülmektedir.

TÜİK verilerine göre; Konya ihracatında yer alan 185 farklı ülkeden ilk 10 ülkenin toplam ihracat içindeki payı %45,9 olarak gerçekleşmiştir. Ülke bazında Konya ihracatında en büyük payı %8,8 ile Irak almaktadır. Almanya %7,3 ile ikinci, Rusya ise %6,9'luk payıyla üçüncü sırada yer almaktadır.

Konya ihracatının ana sektörler itibarıyla dağılımına bakıldığında, "İmalat Sanayi" ihracatının alışagelmış bir şekilde %95,6 ile zirvede olduğu görülmektedir. İmalat sanayinden sonra yer alan sektörler bakıldığında; sırasıyla %1,7 ile "Madencilik ve Taş Ocakçılığı", %1,5 ile "Tarım ve Ormancılık", %1,1 ile "Toptan ve Perakende Ticareti" gelmektedir. Ana sektörlerin toplamı 2021'e göre 2022 yılında %9,3 oranında artış göstermiştir.

#### 1.5.10.2. İthalat

2015 yılında 1,05 milyar dolar olan Konya ithalat rakamı, düşüşe geçmiş ve devam eden yıllarda ise düşüş eğilimini 1 milyar dolar aşağısında sürdürmüştür. 2022 yılında ise bu sayı 1,43 milyar dolar olarak gerçekleşmiştir. Konya 2015 yılında 97 farklı ülkeden ithalat yaparken 2022'de ithalat yapılan ülke sayısı %22'lik artışla 118'e yükselmiştir. Konya'nın en büyük 10 tedarikçisi analiz edildiğinde, toplam ithalatın %72'si bu ülkelerden gerçekleştiği görülmektedir. 2021 yılında %21,3'lük oranla Konya ithalatında birinci olan Çin, 2022 yılında da %25,7'lik oranla yine ilk sırada yer alırken; ithalattaki payı %15,6'dan %13,1'e düşen Rusya ise ikinciliğini korumaktadır.

Konya ithalatı verileri ana sektörler bazında incelendiğinde; "İmalat Sanayi" ithalatının 1,2 milyar dolar olarak gerçekleşmiştir. "Tarım ve Ormancılık" sektörü ithalatı ise 230 milyon dolar olurken "Toptan ve Perakende Ticaret" ve "Madencilik ve Taş Ocakçılığı" 32 milyon dolar seviyelerindedir.

### 1.5.11. Ulaşım

Konya'nın karayolu, havayolu ve tren yolu üzerinden ulaşılabilirliği, malzeme taşımacılığındaki kapasitesi, şehir içi ve şehirlerarası yolların durumu önem arz etmektedir.

### 1.5.11.1. Karayolu Ulaşımı

Konya, il ve devlet yolları içerisinde yol ağı sıralamasında uzunluk olarak ilk sırada yer almaktadır. Ülke içindeki konumu itibariyle ulaşılabilirliği en yüksek illerinden biridir ve ülkenin doğu-batı ve kuzey-güney karayolu bağlantılarının kesiştiği bir noktadadır.

Karayolları Genel Müdürlüğü verilerine göre devlet, il ve bölünmüş yol bakımından Konya 4.304 km'lik yol ağıyla Türkiye iller sıralamasında açık ara 1. sırada bulunmaktadır. Konya'nın ardından 3.254 km'lik yol ağıyla Sivas ikinci, 2.432 km'lik yol ağıyla Ankara üçüncü sırada yer almaktadır.

Karayolları Genel Müdürlüğü'nün Konya ili sınırları içinde 1.410 km devlet, 1.620 km il yolu olmak üzere toplam 3.030 km asfalt yol ağı bulunmaktadır. Bu yol ağının üst yapı kaplamasını incelediğimizde 1.274 km asfalt betonu, 1.756 km sathi kaplama olarak hizmet vermektedir.

Konya, Türkiye içinde önemli yere sahip güçlü bir tır filosuna sahiptir. Ulaşım kalitesinin artmasında en önemli verilerden birisi olarak görülebilecek bölünmüş yol çalışmalarında ise son yıllarda Türkiye genelinde gözle görülür bir artış olduğu görülmektedir. Öyle ki; 2020 yılı başında Türkiye genelinde toplam 22.644 km bölünmüş yolun hizmet verdiği görülmektedir. Konya ilinde ise toplam bölünmüş yol uzunluğu 1122 km'dir (KGM 2020). Karayolları ile 3 saatte 10 milyon kişiye, 6 saatte Türkiye nüfusunun %80'ine erişim mümkündür.

### 1.5.11.2. Demiryolu Ulaşımı

Müdürlüğü (Afyon bağlantısı) sorumluluğu altında sağlanmaktadır. 1898'den beri Konya'nın demiryolu bağlantısı faaldir ve il sınırları içerisinde 305 km YHT, 149 km HT ve 316 km konvansiyonel hat olmak üzere 770 km'lik demiryolu ağı mevcuttur.

Demiryolu ulaşımında Konya'da, son 5 yıl içerisinde önemli gelişmeler kaydedilmiştir. Ankara'nın Konya üzerinden Çukurova'ya, oradan da Güney Doğu Anadolu'ya erişimini sağlamak amacıyla geliştirilen Ankara-Konya Yüksek Hızlı Tren Projesi 24 Ağustos 2011 tarihinde işletmeye açılmıştır. Ankara-Konya arasında günde karşılıklı 2 seferle Yüksek Hızlı Tren (YHT) işletmeciliği yapılmaktadır. Ankara-Konya arasındaki seyahat süresi yaklaşık 1 saat 50 dakikadır. 24 Ağustos 2011 tarihinden bugüne kadar 17 milyon yolcu seyahat etmiştir. 2022 yılında Konya-Ankara hattında 1 milyon 562 bin yolcu taşınmıştır.

Eskişehir-Konya YHT, 24 Mart 2013 tarihi itibariyle işletilmeye başlanmış olup 17 Aralık 2014 tarihinden sonra seferler İstanbul'a (Pendik) kadar uzatılmıştır. Bu tarihten sonra Konya-Eskişehir tren seferleri kaldırılmış olup Konya-Eskişehir arasındaki ulaşım Konya-İstanbul seferleri sayesinde yapılmaktadır. Konya-İstanbul arasında konvansiyonel trenlerle seyahat süresi 13 saat sürmekteyken yüksek hızlı trenin devreye girmesiyle bu süre 4 saat 15 dakikaya düşmüştür. Mart 2020'de Konya-İstanbul YHT, Gebze-Halkalı Marmaray Hattı'na entegre olmuş ve böylece YHT son durağı olan Pendik'ten sonra Maltepe, Bostancı, Söğütluçeşme, Bakırköy ve Halkalı durakları eklenmiştir. YHT Konya'dan Söğütluçeşme'ye 4 saat 45 dakikada, Konya'dan Halkalı'ya 5 saat 15 dakikada ulaşmaktadır.

Konya iline ait istasyonlardan taşınan yolcu sayısı; Yüksek Hızlı Tren (YHT) hattının hizmete girmesi sonucu kayda değer bir artış yaşanmış ve 2013 yılından itibaren yıllık ortalama 2,8 milyon yolcu rakamına ulaşılmıştır. Ancak 2020 ve 2021 yıllarında pandeminin etkisiyle gelen ve giden yolcu sayıları azalmıştır. 2022 yılı sonu itibariyle Konya'ya gelen yolcu sayısı 1.692.825, giden yolcu sayısı ise 1.676.945 kişi olarak gerçekleşmiştir.

Konya'da taşınan yük miktarına bakıldığında; 2014-2022 yılları arasında yıllık ortalama 1,1 milyon net tonluk taşıma yapılmıştır. 2020 yılında pandeminin etkisiyle 682 bin net tona gerileyen yük taşımaları 2022 yılında %28,5 oranında artarak 876.645 net tona yükselmiştir.

TCDD Taşımacılık A.Ş.'nin 2021 İstatistik Yıllığına göre; Türkiye’de yolcu sayısı açısından Ankara (3.295.702 yolcu), yük miktarı açısından Hatay (6.474.623 ton) ilk sırada gelmektedir. Konya, yolcu sayısı açısından 1.441.999 yolcu sayısı ile Türkiye sıralamasında 6. sırada yer alırken yük miktarı açısından 2.172.567 netton yük miktarıyla Türkiye sıralamasında 8. sırada yer almaktadır.

### 1.5.11.3. Havayolu Ulaşımı

Konya’nın havayolu ulaşımı, 3. Ana Jet Üs Komutanlığı’na ait askeri havaalanına ilave edilen sivil tesislerle sağlanmaktadır. Yıllık uçak kapasitesi 17.520’dir. Havaalanı 196.000 m<sup>2</sup> alan üzerine kurulmuştur. 24.175 m<sup>2</sup> terminal binasına sahip havalimanı, yıllık 3 milyon yolcu kapasitesine sahiptir.

Türk Hava Yolları İstanbul Havalimanı’na, Pegasus ve Anadolu Jet ile İstanbul Sabiha Gökçen Havalimanı’na ve Sun Express ile İzmir Adnan Menderes Havalimanı’na düzenli olarak karşılıklı seferler düzenlenmektedir. Kargo taşımacılığı yapılan havaalanları arasında Konya Havaalanı da yer almaktadır. Konya Havalimanı, 2022 yılsonu istatistiklerine göre; Türkiye’deki sivil hava ulaşımına açık 57 havalimanı arasında, 798.546 yolcu ile 19. ve 7.624 uçak trafiği ile (iç-dış hat toplamı) 22. sırada yer almaktadır.

**Tablo 8: Konya İli Sanayi Siciline Kayıtlı İşletmelerin Sektörlere Göre Dağılımı (2022)**

Sektör	Alt Sektör	Belge Sayısı	Sabit Yatırım Tutarı Milyon ₺	İstihdam Kişi
01 – Tarım	Tüm Alt Sektörler	9	595	169
02 - Madencilik	Tüm Alt Sektörler	8	607	120
03 – İmalat	Tüm Alt Sektörler	490	16.668	6.213
04 – Enerji	Tüm Alt Sektörler	112	5.568	143
05 – Hizmetler	Tüm Alt Sektörler	37	2.810	420
Tüm Sektörler	Tüm Alt Sektörler	656	26.247*	7.065

Kaynak: Sanayi ve Teknoloji Bakanlığı İstatistikleri 2023 Yılı (<https://www.sanayi.gov.tr/istatistikler/yatirim-istatistikleri/mi1304021615> Erişim Tarihi: 16.01.2024)

\*Yuvarlamadan dolayı toplamı vermeyebilir.

Teşvikler, genel ekonomi politikasının en önemli uygulama araçlarından biri olup ekonomik birimleri belirli davranışlara yönlendirmeyi amaçlamaktadır. Bu çerçevede yatırım teşvikleri de toplam yatırım hacminin artırılarak üretimin ve istihdamın artırılması, sektörel gelişimin sağlanması, geri kalmış bölgelerin geliştirilmesi gibi amaçlarla gerek gelişmiş gerekse gelişmekte olan ülkelerde sıkça kullanılmaktadır. Türkiye’de ise yatırım teşvikleri, uzun yıllardan beri yaygın bir şekilde kullanılmakta ve genel teşvik sisteminin omurgasını oluşturmaktadır.

Yatırım teşvikleri, devlet tarafından istihdam, yatırım ve üretimde artış sağlamak amacıyla kamu ve özel sektöre uygulanan destekler olarak nitelendirilmektedir. Cumhuriyetin ilanından günümüze kadar yatırım teşvik sistemleri yatırım ortamının şekillendirilmesi açısından sanayileşme ve istihdam politikalarının en önemli araçlarından birisi olmuştur.

On ikinci Kalkınma Planına göre; Sanayide öncelikli sektörler başta olmak üzere ithalata bağımlılığı azaltacak, verimliliği artıracak ve daha rekabetçi üretim kapasitesine ulaştıracak teknoloji, yeşil ve dijital dönüşüm odaklı büyük ölçekli ve yenilikçi yatırımlar desteklenecektir.

Tarım sektöründe sanayiyle etkileşimi daha yüksek bir yapı içinde gıda arz güvenliğinin sağlandığı, verimliliğin artırıldığı, risklere karşı dayanıklı bir üretim yapısı tesis edilecektir.

Enerji ve madencilik sektöründe doğal kaynaklardan azami ölçüde faydalanılmasını sağlayacak yatırımlar, yeşil dönüşüm de dikkate alınarak hayata geçirilecektir. Doğal zenginliklerimizin ve enerji kaynaklarımızın atıl bırakılmayarak ekonomiye kazandırılması sağlanacaktır.

Hizmetler sektöründe döviz kazandırıcı alanlar çeşitlendirilerek artırılacak, turizmde Türkiye'nin bir dünya markası olması ve sektörün uluslararası pazarda turizm gelirleri bakımından üçüncü sıraya yerleşmesi sağlanacaktır.

Yukarıdaki tabloda, yatırım teşvik belge sayısı, sabit yatırım tutarı ve istihdam edilen işçi sayısı yer almaktadır.

İlimizde tarım ve madencilik sektörü yatırım teşviklerinden en az sayıda yararlanılırken, yatırım tutarı olarak en fazla teşvik imalat ve enerji sektörüne verilmiştir. Fakat en fazla istihdamın imalat ve hizmetler sektöründe gerçekleşmesi beklenmektedir. Belge sayısı olarak en fazla teşvik dosyası imalat sektöründe hazırlanmıştır. 2023 yılı Kasım sonu itibariyle tüm sektörlerde 656 yatırım teşvik belgesi karşılığında 26.247 milyon ₺ sabit yatırım teşviki alınmış ve yaklaşık 7.065 kişinin istihdam edileceği beyan edilmiştir.

## 2. KONYA’NIN İŞGÜCÜ PİYASASI

Tablo 9: TÜİK Verilerine Göre Temel Göstergeler

Yıllar	İşgücüne Katılım Oranı %		İşsizlik Oranı %		İstihdam Oranı %	
	Konya	Türkiye	Konya	Türkiye	Konya	Türkiye
2008	50,3	46,9	10,7	11,0	45,0	41,7
2009	51,6	47,9	10,8	14,0	46,1	41,2
2010	50,7	48,8	8,2	11,9	46,5	43,0
2011	49,0	49,9	6,9	9,8	45,6	45,0
2012	48,4	50,0	6,2	9,2	45,4	45,4
2013	48,4	50,9	4,7	9,7	46,2	45,9
2014	-	50,5	-	9,9	-	45,5
2015	-	56,1	-	10,5	-	50,2
2016	-	52,0	-	10,9	-	46,3
2017	-	52,8	-	10,9	-	47,1
2018	-	53,2	-	11,0	-	47,4
2019	-	53,0	-	13,7	-	45,7
2020	-	50,0	-	12,7	-	43,6
2021	-	51,9	-	10,9	-	46,2
2022	-	54,1	-	10,2	-	48,6
2023*	-	52,9	-	9,0	-	48,2

\*TÜİK İşgücü İstatistikleri Kasım 2023 Verileridir.

### 2.1. Türkiye İstatistik Kurumu’nun TR 52 Bölgesi Hanehalkı İşgücü İstatistikleri

#### 2017 Yılı verilerine göre;

İşgücüne Katılma Oranı: % 50,3  
İşsizlik Oranı: % 5,9  
İstihdam Oranı: % 47,3

#### 2018 Yılı verilerine göre;

İşgücüne Katılma Oranı: % 50,7  
İşsizlik Oranı: % 5,9  
İstihdam Oranı: % 47,7

#### 2019 Yılı verilerine göre;

İşgücüne Katılma Oranı: % 51  
İşsizlik Oranı: % 8,0  
İstihdam Oranı: % 46,9

#### 2020 Yılı verilerine göre;

İşgücüne Katılma Oranı: % 48,5  
İşsizlik Oranı: % 7,8  
İstihdam Oranı: % 44,7

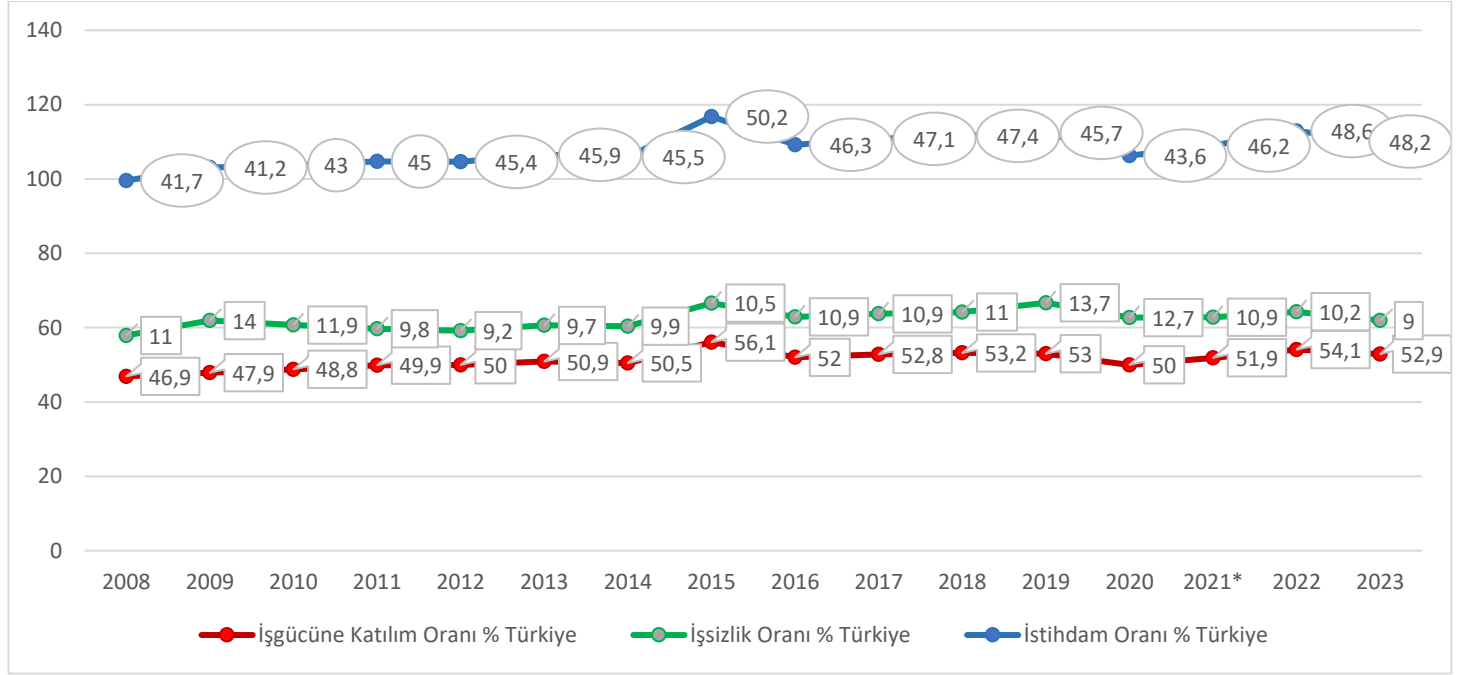
#### 2021 Yılı verilerine göre;

İşgücüne Katılma Oranı: % 50,2  
İşsizlik Oranı: % 7,9  
İstihdam Oranı: % 46,2

#### 2022 Yılı verilerine göre;

İşgücüne Katılma Oranı: % 51,1  
İşsizlik Oranı: % 7,4  
İstihdam Oranı: % 47,3

## Grafik 1: TÜİK Verilerine Göre Temel Göstergeler



TÜİK -Verileridir.

\*2023 Kasım Verileridir.

\*\*Açıklanma tarihi 10 Ocak 2024'tür.

2013 Yılından sonra il Bazında veri bulunmamaktadır.

## 2.2. Hanehalkı İşgücü İstatistikleri Metaverisi

### 2.2.1. Amaç:

Türkiye İstatistik Kurumu tarafından 1988 yılından itibaren düzenli olarak uygulanmakta olan Hanehalkı İşgücü Anketi; istihdam edilenlerin iktisadi faaliyet, meslek (ya da tuttuğu iş), işteki durum ve çalışma süresi, işsizlerin ise; iş arama süresi ve aradıkları meslek (ya da iş) ve benzer özellikleri hakkında bilgi derlemek amacıyla uygulanmakta olup, ülkedeki işgücü piyasasının özellikleri hakkında bilgi veren (arz yönüyle) temel veri kaynağıdır.

### 2.2.2. Tanımlar:

**Kurumsal olmayan nüfus:** Üniversite yurtları, yetiştirme yurtları (yetimhane), huzurevi, özel nitelikteki hastane, hapisane, kışla vb. yerlerde ikamet edenler dışında kalan nüfustur.

**Kurumsal olmayan çalışma çağındaki nüfus:** Kurumsal olmayan nüfus içerisindeki 15 ve daha yukarı yaşta nüfustur.

**İşgücü:** İşgücü, ilgili referans dönemde ekonomik mal ve hizmetlerin üretimi için emek arzında bulunan veya bulunmak isteyen çalışma çağındaki nüfusu kapsar. İşgücünün belirlenmesinde, Birleşmiş Milletler Ulusal Hesap Sistemi'nde (SNA) üretim sınırına giren mal ve hizmetlerin üretimine katkı sağlayan faaliyetler esastır.

İşgücü, istihdamda olanlar ile işsizlerin toplamını ifade etmektedir.

**İşgücüne katılma oranı:** İşgücünün kurumsal olmayan çalışma çağındaki nüfus içindeki oranıdır.

**İstihdam:** Aşağıda yer alan işbaşında olanlar ve işbaşında olmayanlar grubuna dahil olan kurumsal olmayan çalışma çağındaki tüm nüfus istihdam edilen nüfustur.

- **İşbaşında olanlar:** Yevmiyeli, ücretli, maaşlı, kendi hesabına, işveren ya da ücretsiz aile işçisi olarak referans dönemi içinde en az bir saat bir iktisadi faaliyette bulunan kişilerdir.
- **İşbaşında olmayanlar:** Bir işi olan ancak referans haftası içinde çeşitli nedenlerle işinin başında olmayan ücretli, maaşlı, yevmiyeli, kendi hesabına, işveren ya da ücretsiz aile işçisi; işten uzak kalma nedenine göre işi ile bağlantısı devam ediyor ise istihdamda sayılmaktadır.

Resmi tatil veya senelik izin, hastalık izni, çalışma saati düzenlemesi, işle ilgili eğitim veya yasal doğum izni nedeniyle referans haftasında işbaşında olmayan kişiler ek kritere ihtiyaç olmadan istihdamda alınmaktadır.

Yasal doğum izni sonrasında çocuğunu büyütmek için işe ara veren (ebeveyn izni, çocuk bakımı için ücretsiz izin) ve bu nedenle referans haftasında işlerinin başında bulunmayan fertler, 3 ay ve daha kısa süre içinde işlerinin başına geri döneceklerse veya işten uzak kaldıkları süre zarfında işleriyle bağlantılı gelir elde etmeye devam ediyorsa istihdamda kabul edilmektedir.

Sezon dışı dönem nedeniyle referans haftasında işlerinin başından olmayan sezon dışı dönemde görev ve sorumluluklarını yerine getiriyorsa istihdamda kabul edilmektedir. Diğer nedenlerle referans haftasında işlerinin başından olmayan kişiler ay ve daha kısa süre içinde işlerinin başına geri döneceklerse istihdamda kabul edilmektedir.

Üretici kooperatifi üyeleri ile mesleki bilgilerini artırmak amacıyla (çırak, stajyer vb.) bir işletmede çalışanlar belirli bir menfaat (maaş, emekliliğe ilişkin sosyal sigorta prim ödemesi, cep harçlığı vb.) elde ediyorsa istihdamda kabul edilmektedir.

**İstihdam Oranı:** İstihdamın, kurumsal olmayan çalışma çağındaki nüfus içindeki oranıdır.

**Kayıt Dışı İstihdam:** Referans haftasında yaptığı işten dolayı herhangi bir sosyal güvenlik kuruluşuna kayıtlı olmayanlardır.

**Eksik İstihdam:** Uluslararası Çalışma Örgütü tarafından düzenlenen 16. Çalışma İstatistikçileri Konferansı'nda, mevcut eksik istihdam tanımı, yaşanan ölçüm zorlukları nedeniyle yeniden ele alınarak, eksik istihdam sorununu daha net ortaya koyabilecek "zamana bağlı eksik istihdam" ve "yetersiz istihdam" kavramlarına geçilmesine karar verilmiştir. Hanehalkı İşgücü Anketi soru kâğıdında 2009 yılında bu doğrultuda gerekli düzenlemeler yapılmış olup, 2009 yılı Şubat dönemi sonuçlarından başlamak üzere, 2009 yılına kadar yayımlanan "eksik istihdam" kavramı yerine "zamana bağlı eksik istihdam" ve "yetersiz istihdam" ilişkin bilgiler yayımlanmaktadır.



**Zamana bađlı eksik istihdam:** Referans haftasında istihdamda olan, esas işinde ve diđer işinde/işlerinde fiili olarak 40 saatten daha az süre çalışmış olup, daha fazla süre çalışmak istediđini belirten ve mümkün olduđu takdirde daha fazla çalışmaya başlayabilecek olan kişilerdir.

**Yetersiz istihdam:** Zamana bađlı eksik istihdam kapsamında yer almamak koşuluyla, referans haftasında istihdamda olan, son 4 hafta içinde mevcut işini deđiştirmek için veya mevcut işine ek olarak bir iş aramış olan ve böyle bir iş bulduđu takdirde 2 hafta içinde çalışmaya başlayabilecek olan kişilerdir.

**İşsiz:** Referans dönemi içinde istihdam halinde olmayan kişilerden iş aramak için son dört hafta içinde aktif iş arama kanallarından en az birini kullanmış ve 2 hafta içinde işbaşı yapabilecek durumda olan kurumsal olmayan çalışma çađındaki tüm kişiler işsiz nüfusa dâhildir.

**Aktif iş arama kanalları şunlardır:**

- Doğrudan bir işverene başvurma
- Eşe, dosta ricada bulunma
- İŞKUR'a başvurma
- Özel istihdam ofislerine başvurma
- Gazete, dergi, internet aracılığıyla iş arama
- Gazeteye iş ilanı verme veya cevaplama
- Online CV paylaşma veya güncelleme
- Sözlü ya da yazılı iş sınavına/mülakata girme
- Kendi işini kurmak için hazırlıklar yapma

Ayrıca, üç ay içinde başlayabileceđi bir iş bulmuş ya da kendi işini kurmuş ancak işe başlamak ya da işbaşı yapmak için çeşitli eksikliklerini tamamlamak amacıyla bekleyenlerde işsiz nüfus kapsamına dâhildir.

**İşsizlik Oranı:** İşsiz nüfusun işgücü içindeki oranıdır.

**İşgücüne ilişkin tamamlayıcı göstergeler:**

Uluslararası Çalışma Örgütü tarafından düzenlenen 19. Çalışma İstatistikçileri Konferansında, mevcut işsizlik oranının tek başına işgücü piyasasını ölçmede yeterli olmaması gibi bir dizi nedenle alternatif göstergelere ihtiyaç duyulmuştur. Temel işgücü göstergelerine ek olarak tanımlanan alternatif işgücü göstergeleri; "zamana bađlı eksik istihdam", "potansiyel işgücü", "işsizlik" olarak tanımlanmıştır.

HİA soru kađında 2021 yılında bu doğrultuda gerekli düzenlemeler yapılmış olup 2021 yılı Ocak ayı sonuçlarında "işsizlik oranı (LU1), zamana bađlı eksik istihdam ile işsizliđin bütünleşik oranı (LU2), işsiz ve potansiyel işgücünün bütünleşik oranı (LU3) ve atıl işgücü oranı (LU4)" yayımlanmıştır.

**Potansiyel işgücü:** Referans haftasında ne istihdamda ne de işsiz olan çalışma çağındaki kişilerden; iş arayan fakat kısa süre içerisinde işbaşı yapabilecek durumda olmayanlarla, iş aramadığı halde çalışma isteği olan ve kısa süre içerisinde işbaşı yapabilecek durumda olan kişilerden oluşmaktadır.

#### **Tamamlayıcı İşgücü Göstergelerine İlişkin Oranlar:**

- İşsizlik Oranı =  $[\text{İşsiz}/\text{İş gücü}] \times 100$
- Zamana bağlı eksik istihdam ile işsizliğin bütünleşik oranı =  $[(\text{Zamana bağlı eksik istihdamdaki kişiler} + \text{İşsizler}) / \text{İş gücü}] \times 100$
- İşsiz ve potansiyel işgücünün bütünleşik oranı =  $[(\text{İşsiz} + \text{Potansiyel İş gücü}) / (\text{İş gücü} + \text{Potansiyel İşgücü})] \times 100$
- Atıl İşgücü Oranı =  $[(\text{Zamana Bağlı Eksik İstihdam} + \text{İşsiz} + \text{Potansiyel İş gücü}) / (\text{İş gücü} + \text{Potansiyel İşgücü})] \times 100$

**İşgücüne Dahil Olmayanlar:** İşsiz ve istihdamda bulunmayan, 15 ve daha yukarı yaşta kurumsal olmayan çalışma çağındaki nüfustur. İşgücüne dahil olmayanlar aşağıdaki gruplara ayrılmıştır:

**[1] İş aramayıp çalışmaya hazır olanlar:** Çeşitli nedenlerle bir iş aramayan, ancak 2 hafta içinde işbaşı yapmaya hazır olduğunu belirten kişilerdir. İki alt başlıkta ele alınmaktadır:

**1.1 İş bulma ümidi olmayanlar:** Daha önce iş aradığı halde bulamayan veya kendi vasıflarına uygun bir iş bulabileceğine inanmadığı için iş aramayan ancak işbaşı yapmaya hazır olduğunu belirten kişilerdir.

**1.2. Diğer:** Mevsimlik çalışma, ev kadını olma, öğrencilik, irad sahibi olma, emeklilik ve çalışamaz halde olma gibi nedenlerle iş aramayıp ancak işbaşı yapmaya hazır olduğunu belirten kişilerdir.

**[2] Mevsimlik çalışanlar:** Mevsimlik çalışması nedeniyle iş aramayan ve iş başı yapmaya da hazır olmayan kişilerdir.

**[3] Ev işleriyle meşgul:** Kendi evinde ev işleriyle meşgul olması nedeniyle iş aramayan ve iş başı yapmaya da hazır olmayan kişilerdir.

**[4] Eğitim/öğretim:** Bir öğrenim kurumuna devam etmesi nedeniyle iş aramayan ve iş başı yapmaya da hazır olmayan kişilerdir.

**[5] Emekli:** Bir sosyal güvenlik kuruluşundan emekli olduğu için iş aramayan ve işbaşı yapmaya da hazır olmayan kişilerdir.

**[6] Çalışamaz halde:** Bedensel özür, hastalık veya yaşlılık nedeniyle iş aramayan ve iş başı yapmaya da hazır olmayan kişilerdir.

**[7] Diğer:** Ailevi ve kişisel nedenler ve bunun dışındaki diğer nedenler ile iş aramayan ve iş başı yapmaya da hazır olmayan kişilerdir.

#### **Sınıflamalar:**

Araştırmada hem istihdam halinde olanlar hem de referans döneminde çalışmadığı halde daha önce bir işte çalışmış olanlar ekonomik faaliyet, meslek, işteki durum ve eğitim durumuna göre sınıflandırılmaktadır.

**Ekonomik faaliyetler:** Tüm ekonomik faaliyetler (2009 yılına kadar) Avrupa Birliği'nde Ekonomik Faaliyetlerin İstatistik Sınıflaması (NACE Rev.1)'e göre dört rakamlı kodlanmıştır. Araştırma sonuçları Türkiye, kent ve kırsal yerler ayrımı için 9 veya 14 ana grup düzeyinde, bölgesel düzeyde ise 4 sektör ayrımında verilmektedir. Web sayfamızda ilgili konu başlığında "İstatistiksel Tablolar ve Dinamik Sorgulama" bölümündeki tablolar, aşağıda yer alan 9 grup ayrımında verilmiştir. Bunun yanı sıra veri tabanında ve yıllık yayınlarda 2004 yılından itibaren 14 grup ayrımında da sonuçlar yer almaktadır.

- A, B** Tarım, ormancılık, avcılık ve balıkçılık
- C** Madencilik ve taş ocakçılığı
- D** İmalat sanayii
- E** Elektrik, gaz ve su
- F** İnşaat ve bayındırlık işleri
- G, H** Toptan ve perakende ticaret, lokanta ve oteller
- I** Ulaştırma, haberleşme ve depolama
- J, K** Mali kurumlar, sigorta, taşınmaz mallara ait işler ve kurumları, yardımcı iş hizmetleri
- L-Q** Toplum hizmetleri, sosyal ve kişisel hizmetler

İktisadi faaliyetlerin kodlamasında 2009 yılında "Avrupa Topluluğunda Ekonomik Faaliyetlerin İstatistik Sınıflaması (NACE)", Revize 1 ve Revize 2 bir arada kullanılmış, 2010 yılından itibaren ise Revize 2'nin kullanımına geçilmiştir. 2010 yılı Ocak döneminden itibaren, iktisadi faaliyetlerin NACE Revize 2'ye göre yayımlanmasına başlanmış, önceki yılın aynı dönemiyle karşılaştırılabilirliği temin etmek açısından, 2009 yılı sonuçları Revize 2'ye göre de yayımlanmıştır.

- A** Tarım, ormancılık ve balıkçılık
- B** Madencilik ve taş ocakçılığı
- C** İmalat
- D-E** Elektrik, gaz, buhar, su ve kanalizasyon
- F** İnşaat
- G** Toptan ve perakende ticaret
- H** Ulaştırma ve depolama
- I** Konaklama ve yiyecek hizmeti faaliyetleri
- J** Bilgi ve iletişim
- K** Finans ve sigorta faaliyetleri
- L** Gayrimenkul faaliyetleri
- M** Mesleki, bilimsel ve teknik faaliyetler
- N** İdari ve destek hizmet faaliyetleri
- O** Kamu yönetimi ve savunma
- P** Eğitim
- Q** İnsan sağlığı ve sosyal hizmet faaliyetleri
- R** Kültür, sanat, eğlence, dinlenme ve spor
- S-U** Diğer toplumsal hizmetler

**Meslek:** 2012 yılına kadar tüm meslekler Uluslararası Standart Meslek Sınıflaması (ISCO,88) uygun olarak dört rakamlı kodlanmış ve sonuçlar 9 ana grup düzeyinde verilmiştir.

- 1 Kanun yapıcılar, üst düzey yöneticiler ve müdürler
- 2 Profesyonel meslek mensupları
- 3 Yardımcı profesyonel meslek mensupları
- 4 Büro ve müşteri hizmetlerinde çalışan elemanlar
- 5 Hizmet ve satış elemanları
- 6 Nitelikli tarım, hayvancılık, avcılık, ormancılık ve su ürünleri çalışanları
- 7 Sanatkarlar ve ilgili işlerde çalışanlar
- 8 Tesis ve makine operatörleri ve montajcılar
- 9 Nitelik gerektirmeyen işlerde çalışanlar

Meslek kodlamasında 2012 yılında “Uluslararası Standart Meslek Sınıflaması” ISCO 88 ve ISCO 08 bir arada kullanılmış, 2013 yılından itibaren ise ISCO 08’in kullanımına geçilmiştir. 2013 yılı Ocak döneminden itibaren, meslek sınıflaması ISCO 08’e göre yayımlanmasına başlanmış, önceki yılın aynı dönemiyle karşılaştırılabilirliği temin etmek açısından, 2012 yılı sonuçları ISCO 08’e göre de yayımlanmıştır.

- 1 Yöneticiler
- 2 Profesyonel meslek mensupları
- 3 Teknisyenler, teknikerler ve yardımcı profesyonel meslek mensupları
- 4 Büro ve müşteri hizmetlerinde çalışan elemanlar
- 5 Hizmet ve satış elemanları
- 6 Nitelikli tarım, hayvancılık, avcılık, ormancılık ve su ürünleri çalışanları
- 7 Sanatkarlar ve ilgili işlerde çalışanlar
- 8 Tesis ve makine operatörleri ve montajcılar
- 9 Nitelik gerektirmeyen işlerde çalışanlar

**İşteki durum:** İstihdam edilen ve daha önce bir işte çalışmış olanlar, Uluslararası İşteki Durum Sınıflamasına (ICSE,1993) uygun olarak sınıflandırılmakta ve yayımlanmaktadır.

- 1 Ücretli veya maaşlı
- 2 İşveren
- 3 Kendi hesabına
- 4 Ücretsiz aile işçisi

**Eğitim durumu:** 6 ve yukarı yaştaki tüm fertlerin eğitim durumları hakkındaki bilgiler Uluslararası Standart Eğitim Sınıflamasına (ISCED, 2011) uygun olarak sınıflandırılmıştır.

- 1 Okuryazar olmayanlar
- 2 Lise altı eğitilmişler
- Okuma yazma bilip, bir okul bitirmeyenler

- İlkokul
- İlköğretim
- Ortaokul veya mesleki ortaokul

### 3 Lise ve dengi meslek okulu mezunu

- Genel lise
- Mesleki veya teknik lise

### 4 Yükseköğretim

- Yüksekokul
- Üniversite
- Master ve doktora

Uluslararası ve bölgesel yönerge: Uygulanmaya başlandığı tarihten itibaren, tanım ve kavramlar açısından uluslararası standartların takip edildiği Hanehalkı İşgücü Anketlerinde, Uluslararası Çalışma Örgütü (ILO) ve Avrupa Birliği İstatistik Ofisi (EUROSTAT)'nin norm ve standartları uygulanmaktadır.

#### Verinin kapsamı

**Kapsanan kişiler:** Ankette, Türkiye Cumhuriyeti sınırları içinde yaşayan hanelerde ikamet eden tüm kişiler kapsamaktadır. Kurumsal nüfus kapsamındaki okul, yurt, çocuk yuvası, huzurevi, hastane ve hapishanede bulunanlar ile kışla ve ordu evlerinde ikamet edenler ise kapsamamaktadır.

**Coğrafi kapsam:** Türkiye genelindeki tüm yerleşim yerleri örnek seçimi için kapsama dahil edilmiştir.

### 2.2.3. İl Düzeyinde Temel İşgücü Göstergeleri Metaverisi

#### 2.2.3.1. Amaç:

Hanehalkı İşgücü Araştırması'nın örnek hacmi 2004 yılından itibaren İstatistiki Bölge Birimleri Sınıflaması 2. Düzeye (26 Bölge) göre tahmin vermek üzere artırılmış olup, araştırma sonuçları Türkiye, kent ve kırsal ayrımında verilen dönemsel sonuçların yanı sıra, yıllık olarak 26 Bölge ayrımında da yayımlanmaktadır. Bununla birlikte, son yıllarda gerek kamu otoriteleri tarafından gerçekleştirilecek plan ve projeler, gerekse akademik çalışmalar için il düzeyinde temel işgücü piyasası göstergelerine de ihtiyaç duyulmaya başlanmıştır.

Avrupa Birliği İstatistik Ofisi'nce işgücü anketi tahmin boyutunun Düzey 2 olarak belirlenmesinin temel gerekçesi, daha alt coğrafi alanlar için örnekleme dayalı araştırmalar yoluyla bilgi derlenmesinin oldukça yüksek örnek hacmi gerektirmesi, bunun da gerek altyapı olanakları gerekse maliyet kısıtları dikkate alındığında tercih edilip olmamasıdır. Özellikle, ülkemiz gibi nüfusu fazla, yüzölçümü geniş, yerleşim yerleri dağınık ve sayısı fazla ülkeler için il düzeyinde bilgi üretebilmek, çok yüksek örnek hacmiyle çalışmak anlamına gelmektedir. Bu nedenle birçok ülke, alt coğrafi alanlar için bilgi üretebilmek amacıyla, örnekleme dayalı araştırmalardan elde edilen

sonuçların yanı sıra, idari kayıtlar ve farklı veri kaynaklarını kullanarak çeşitli modelleme çalışmaları yapmakta ve daha alt coğrafi alanlar için ihtiyaç duyulan veriler bu yolla tahmin edilmektedir.

### 2.3. İstihdamın Sektörel Dağılımı

#### On İkinci Kalkınma Planı (2024-2028)

Türkiye'deki işgücü piyasasında son yıllarda yeni çalışma modelleri ve teknolojik gelişmelerle birlikte önemli değişimler görülmektedir. Salgın döneminde daha yaygın hale gelen uzaktan ve karma çalışma modelleri çalışan verimliliğinin artması, trafik ve ulaşım gibi sorunların azalması, iş-aile-yaşam dengesini sağlaması gibi avantajları nedeniyle özellikle büyük ölçekli firmalar tarafından tercih edilmeye başlanmıştır. Ayrıca serbest çalışma ve dijital platformlar üzerinden iş yapma eğilimi de güçlenmekte, belirli veya geçici süreli çalışma imkânı sunan sektörlerde talep artmaktadır.

Pek çok ülkede olduğu gibi Türkiye'de de döngüsel ekonomi, yeşil teknoloji, yenilenebilir enerji, enerji verimliliği, su ve atık yönetimi, geri dönüşüm, sürdürülebilir tarım gibi alanlarda yeni iş imkânları ve yeşil istihdam fırsatları doğmaktadır. Bu bağlamda mühendislik, bilgi teknolojileri, çevre bilimleri gibi alanlarda uzmanlaşmış nitelikli işgücüne olan talep artmaktadır.

İkiz dönüşüm çerçevesinde özellikle yetişkin nüfusun düşük eğitim düzeyi dikkate alındığında hayat boyu öğrenmenin önemi artarak devam etmektedir. Benzer şekilde mesleki eğitim ve yükseköğretim başta olmak üzere eğitimin tüm kademelerinde dijital ve yeşil dönüşüme uyumlu müfredatın ve programların güncellenmesi ihtiyacı önemini korumaktadır. Her iki dönüşümün hem eğitimde hem de işgücü piyasasında birlikte ele alınması dönüşüme uyumu kolaylaştıracaktır.

Kültür ekonomisi ülkemizde hızlı büyüme performansı, yüksek katma değeri, nitelikli işgücü istihdamı, kültürün yeniden üretimi ve zenginliğine katkısı sayesinde sürdürülebilir kalkınma için önemli bir fırsat sunmaktadır. Bu alanın kapsayıcı ve sistemli bir şekilde yönetimi, izlenmesi ve desteklenmesi bu potansiyelin gerçekleştirilmesi için önem arz etmektedir.

2019-2022 döneminde sanayi sektörünün GSYH içerisindeki payı yıllar itibarıyla artarken hizmetler sektörünün payı azalmıştır. 2022 yılı itibarıyla tarım, sanayi ve hizmetler sektörlerinin cari GSYH içerisindeki payları sırasıyla yüzde 6,5, yüzde 26,4 ve yüzde 56,6 olarak gerçekleşmiştir. Sanayi sektörünün verimlilik artışlarında üstlendiği öncü rolle önümüzdeki dönemde de milli gelir içerisindeki payının artış eğilimini sürdürmesi öngörülmektedir.

Plan döneminde, kamu sabit sermaye yatırımlarının GSYH içindeki ortalama payı yaklaşık yüzde 3,4 olarak gerçekleşmiştir. Kamu yatırımlarından en yüksek payı ulaştırma-haberleşme, eğitim, madencilik, enerji, tarım ve sağlık sektörleri almıştır.

Türkiye ekonomisi KOBİ ağırlıklı bir yapı arz etmektedir. Ülkemizde 2021 yılı itibarıyla yaklaşık 3 milyon 568 bin KOBİ bulunmaktadır. Çalışan sayısı bakımından toplam girişimlerin yüzde 99,7'sini KOBİ'ler oluşturmakta;

istihdamın yüzde 71'i, katma değerin yüzde 35,5'i, ihracatın yüzde 30,4'ü ve Ar-Ge harcamalarının yüzde 27,1'i KOBİ'lerde gerçekleştirilmektedir. Haziran 2023 itibarıyla banka kredilerinin yüz de 28'i KOBİ'ler tarafından kullanılmıştır. Rekabet gücü, yenilikçilik ile istihdam açısından KOBİ'lerde verimlilik, ölçek ve kurumsallaşma önemini korumaktadır.

İnşaat sektöründe, 2019-2022 döneminde Covid-19 salgını ile küresel ekonomik ve siyasi gelişmelerin olumsuz etkileri yoğun olarak hissedilmiştir. Bu dönemde sektörde istihdam 166 bin kişi azalmış, sektörün toplam istihdam içindeki payı ise yüzde 7'den yüzde 6'ya düşmüştür.

Plan döneminde Düzey-2 bölgelerinde öne çıkan sektörler desteklenmeye devam edilmiştir. 2021-2023 dönemini kapsayan Doğu Anadolu Projesi (DAP), Doğu Karadeniz Projesi (DOKAP), Güneydoğu Anadolu Projesi (GAP) ve Konya Ovası Projesi (KOP) kalkınma programları yürürlüğe konulmuştur.

Uzun vadeli amacımıza ulaşmada, yerel kaynakları harekete geçiren, bilgi ve teknoloji yoğun, katma değeri yüksek, ihracata dönük, dünya standartlarında bir üretim yapısı büyük önem arz etmektedir. Tarım, sanayi, enerji ve hizmetlerin tüm süreçlerinde yeşil ve dijital teknolojilerle yaşanacak yapısal dönüşümlerle 2053 yılında ülkemizin üretim ve ticarete dünyanın ağırlık merkezlerinden biri olması sağlanacaktır. Türkiye, gıda ve enerjide arz güvenliği ile birlikte doğal kaynaklarının sürdürülebilirliğini sağlamış, yüksek katma değerli üretimiyle istikrarlı büyüyerek cari işlemler fazlası veren ve fiyat istikrarını kalıcı şekilde tesis etmiş bir ekonomi olacaktır.

Ülkemizin uzun dönemli gelişim stratejisi çerçevesinde, istihdamın yapısındaki temel değişimlerle sektörel dağılımda hizmetler sektörünün ağırlığının artarak devam etmesi ve dönem sonunda yüzde 70 seviyesinin üzerine çıkması beklenmektedir. 2053 ufkunda işgücü piyasasının yeşil ve dijital dönüşüme uyumu sağlanacak, yaşanan dönüşümün ortaya çıkardığı beceri ihtiyaçlarını karşılayacak şekilde beşeri sermaye güçlendirilecektir. Başta işgücü piyasasında aktif çalışanlar ve özel politika gerektiren gruplar öncelikli olmak üzere yeşil ve dijital dönüşüm sürecinde iş kaybı maliyetlerini en aza indirgeyecek politikalar uygulanarak adil bir geçiş sağlanacaktır. Bu süreçte yeni nesil iş olanakları desteklenecek, yeni eğilimler doğrultusunda iş dünyasının ihtiyaç duyduğu yeni mesleki beceriler kazandırılacaktır. İşgücüne katılım oranı 2053 yılında yüksek gelirli ekonomiler ortalamasının üzerine çıkarken istihdamdaki güçlü artış ile işsizlik oranı kademeli olarak gerileyecek ve yüksek gelirli ekonomiler ortalamasının altına inecektir. Otuz yıllık dönem sonunda, işgücünün niteliği gelişmiş ülkeler seviyesine ulaştırılarak çalışma çağındaki her bireyin üretkenliğinden faydalanılması sağlanacak ve işsizlik oranı yüzde 5'in altına indirilecektir.

**Tablo 10: TÜİK Verilerine Göre İstihdamın Sektörel Dağılımı, Türkiye, TR 52**

Yıllar	Tarım		Sanayi		Hizmetler	
	Türkiye	TR52	Türkiye	TR52	Türkiye	TR52
2011	25,5	34,6	26,5	24,1	48,1	41,2
2012	24,6	31,6	26,0	24,8	49,4	43,6
2013	23,6	32,7	26,4	24,7	50,0	42,6
2014	21,1	25,6	27,9	29,0	51,0	45,3
2015	20,6	25,8	27,2	27,3	52,2	46,9
2016	19,5	25,8	26,8	28,3	53,7	45,9
2017	19,4	26,4	26,5	29	54,1	44,7
2018	18,4	25,9	26,7	28,8	54,9	45,2
2019	17,9	26	25,8	27	56,3	47
2020	17,6	25,1	26,7	27,8	55,7	47,1
2021	15,4	24,7	26,9	29,9	57,7	45,5
2022	15,8	24,9	27,7	29,2	56,5	45,9

Kaynak: TÜİK

\*Toplamları yuvarlamadan dolayı vermeyebilir.

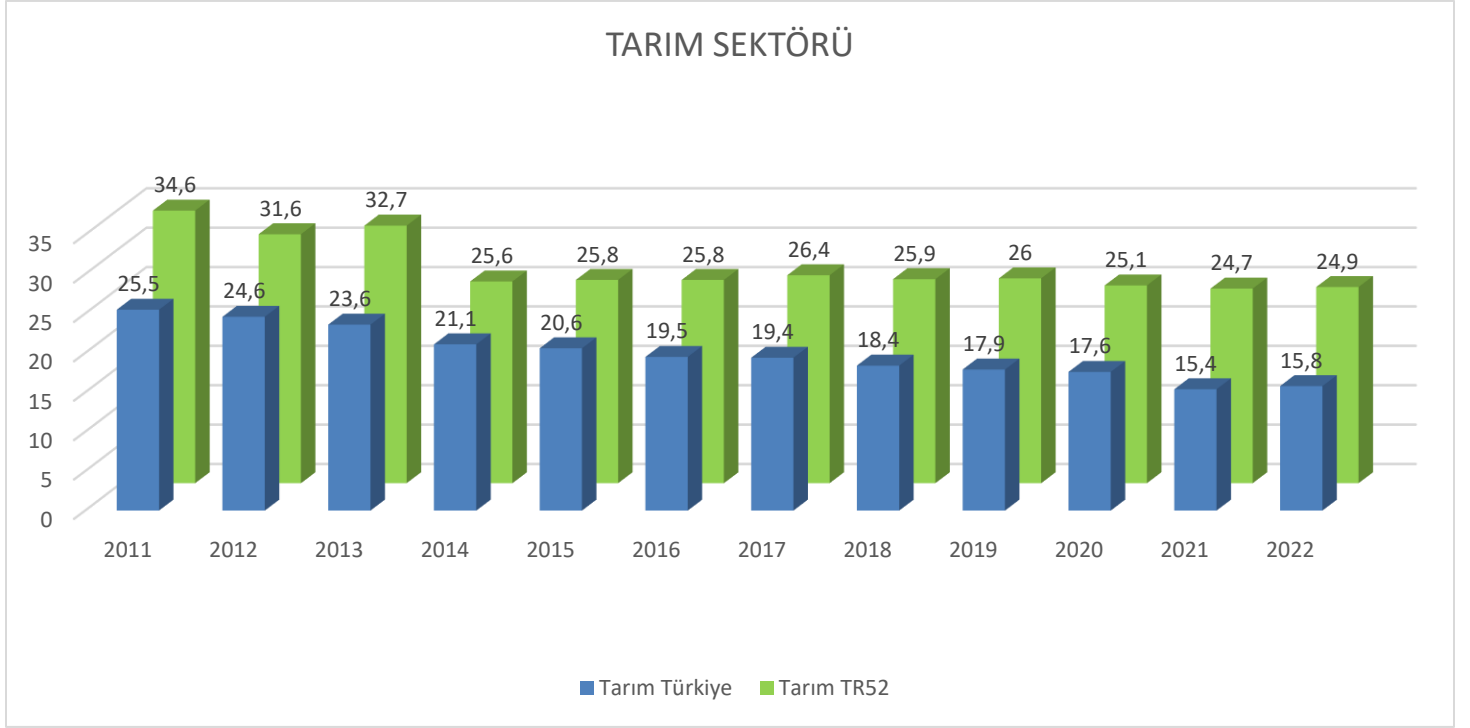
On İkinci Kalkınma Planı döneminde, Türkiye ekonomisinin mevcut kaynaklarının en etkin şekilde kullanılarak büyüme potansiyelinin artırılması temel önceliklerden olacaktır. Bu kapsamda, verimlilik ve rekabetçiliği odağına alan üretim yapısıyla, sanayi sektörünün tarım ve hizmetler sektörüyle etkileşimini artırarak başat rol üstlendiği ihracata dayalı istikrarlı bir büyüme ile artan refahın adil paylaşımı hedeflenmiştir.

On İkinci Kalkınma Planı hedefleri doğrultusunda, Türkiye'nin verimlilik ve rekabetçiliği odağına alan üretim yapısıyla, sanayi sektörünün tarım ve hizmetler sektörüyle etkileşimini artırarak büyümede başat rol üstlendiği, demografik fırsat penceresinden azami ölçüde yararlanarak istihdam oluşturan, sağlıklı bir ödemeler dengesi yapısıyla kaliteli finansman imkânlarının sağlandığı, ihracata dayalı istikrarlı bir büyüme yaklaşımı izlenecektir.

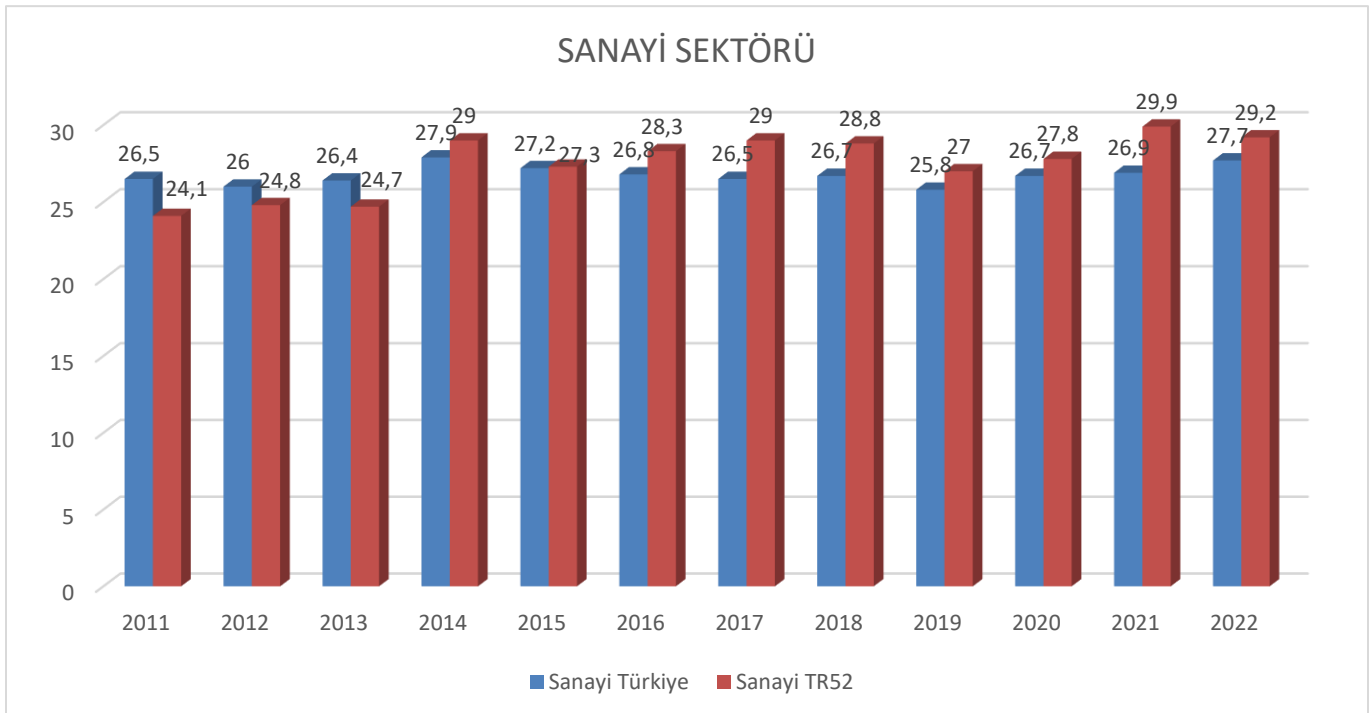
Toplam istihdam içinde yeşil dönüşüme uyumlu işgücünün payının artırılması için gerekli politikalar uygulamaya konulacak, yeşil dönüşüm sürecinden çalışanların olumsuz etkilenmemesine yönelik adil geçiş mekanizmaları kurulacaktır.



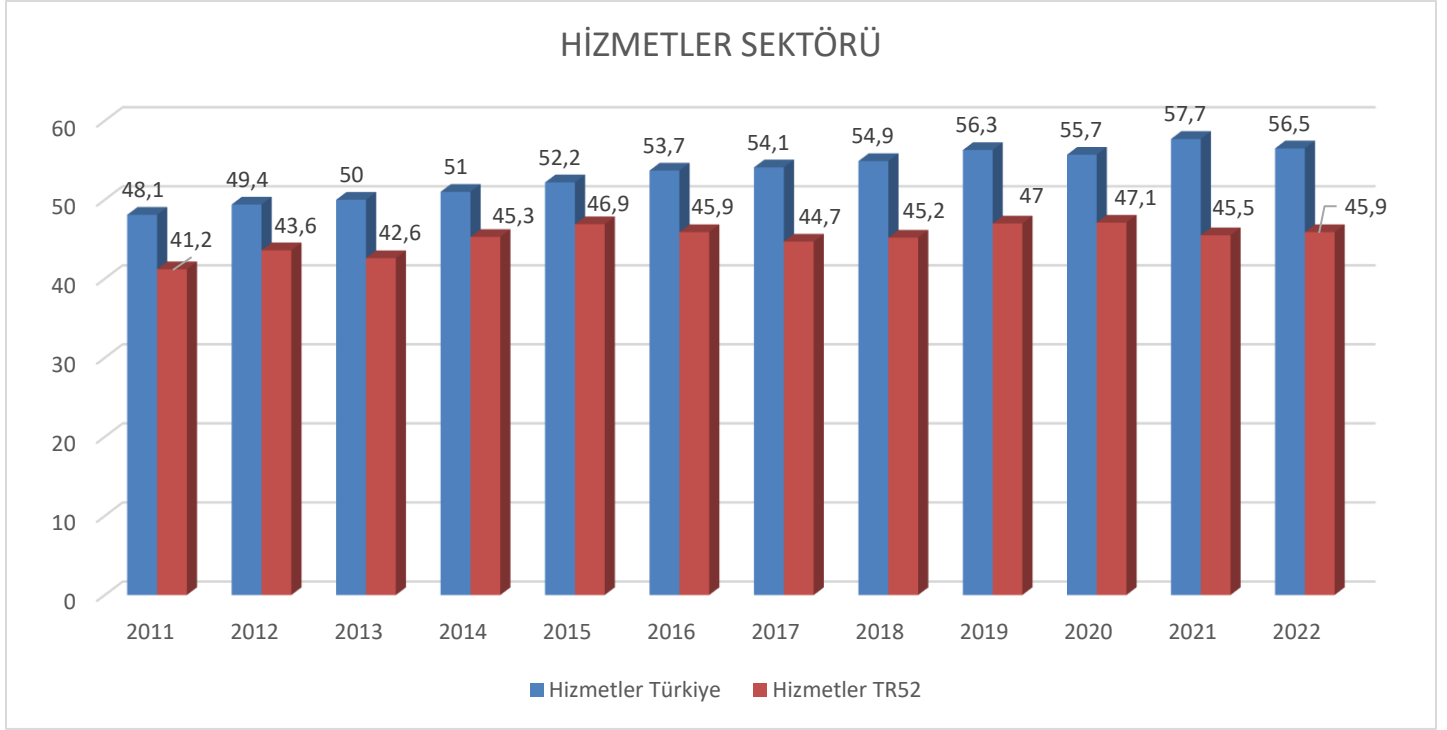
**Grafik 2: İstihdamın Sektörlere Göre Dağılımı, Türkiye, TR 52 Bölgesi, Tarım Sektörü**



**Grafik 3: İstihdamın Sektörlere Göre Dağılımı, Türkiye, TR 52 Bölgesi, Sanayi Sektörü,**



**Grafik 4: İstihdamın Sektörlere Göre Dağılımı, Türkiye, TR 52 Bölgesi, Hizmetler Sektörü**



Türkiye Cumhuriyeti Cumhurbaşkanlığı Strateji Ve Bütçe Başkanlığı İşgücü Piyasasındaki Gelişmelerin Makro Analizi 'ne göre; 2023 yılı ikinci çeyreğinde toplam istihdam yıllık bazda 742 bin kişi artarak 31 milyon 507 bin kişi olmuştur. Aynı dönemde tarım, sanayi, inşaat ve hizmetler (inşaat hariç) sektörlerinin toplam istihdam içindeki payları sırasıyla yüzde 14,9, yüzde 21,6, yüzde 6,1 ve yüzde 57,3 olarak gerçekleşmiştir.

2023 yılının ikinci çeyreğinde yüzde 3,8 oranında büyüyen ekonomi işsizlik oranının azalmasına önemli bir katkı sağlamıştır. Mevsimsel etkilerden arındırılmamış veriler baz alındığında işsizlik oranı 2023 yılı ikinci çeyreğinde geçen yılın aynı dönemine göre 0,9 puan azalarak yüzde 9,2'ye gerilemiştir. Ayrıca, tarım dışı sektörler genelinde çalışılan saat endeksi aynı dönemde yüzde 1,3 artmıştır. Alt sektörler incelendiğinde, endeksin sanayi sektöründe yüzde 0,7 azaldığı, inşaat ve ticaret-hizmet sektörlerinde ise sırasıyla yüzde 8,0 ve yüzde 1,3 arttığı görülmektedir. 2023 yılı ikinci çeyreğinde toplam istihdam yıllık bazda 742 bin kişi artarak 31 milyon 507 bin kişi olmuştur. Aynı dönemde tarım, sanayi, inşaat ve hizmetler (inşaat hariç) sektörlerinin toplam istihdam içindeki payları sırasıyla yüzde 14,9, yüzde 21,6, yüzde 6,1 ve yüzde 57,3 olarak gerçekleşmiştir.

2023 yılı ikinci çeyreğinde toplam istihdam yıllık bazda 742 bin kişi artarak 31 milyon 507 bin kişi olmuştur. Hizmetler sektöründe 878 bin, inşaat sektöründe 104 bin ve sanayi sektöründe 54 bin kişilik istihdam artışları yaşanırken tarım sektöründe 294 bin kişilik istihdam kaybı gerçekleşmiştir.

Konya, tarımsal üretim, tarımsal ticaret ve tarımsal istihdam açısından ülkemizin en önemli merkezlerinden birisidir. Sanayisinin tarımsal sanayiye doğru yönelmesi, kendine özgü iklim özelliklerinden dolayı Konya, Türkiye’de tarımsal potansiyel olarak en önemli kent konumundadır.

**Tablo 11: İŞKUR Temel Göstergeleri**

	2023 YILI		
	Kadın	Erkek	Toplam
<b>AÇIK İŞ</b>	-	-	<b>67.013</b>
Kamu	-	-	60
Özel	-	-	66.953
<b>İŞE YERLEŞTİRME</b>	<b>9.684</b>	<b>24.236</b>	<b>33.920</b>
Kamu	14	43	57
Özel	9.670	24.193	33.863
<b>Normal</b>	<b>9.620</b>	<b>23.748</b>	<b>33.368</b>
Kamu	14	42	56
Özel	9.606	23.706	33.312
<b>Engelli</b>	<b>64</b>	<b>432</b>	<b>496</b>
<b>Eski Hükümlü/TMY</b>	<b>0</b>	<b>56</b>	<b>56</b>
<b>KAYITLI İŞSİZ</b>	<b>24.172</b>	<b>24.871</b>	<b>49.043</b>
<b>YURTDIŞI BAŞVURU</b>	<b>0</b>	<b>0</b>	<b>0</b>
<b>YURTDIŞI GÖNDERME</b>	<b>0</b>	<b>0</b>	<b>0</b>

Kaynak: www.iskur.gov.tr

İşverenlerden alınan açık işlere bakıldığında yüzde 0,09’u kamu, yüzde 99,91’i özel sektöre ait taleplerdir. Taleplerin özel sektör ağırlıklı olması nedeniyle işe yerleştirme de ağırlıklı olarak özel sektöre yapılmıştır. 2023 Aralık ayı sonu itibariyle İl Müdürlüğünde kayıtlı işsiz 2.120 engelli bulunmakta olup, özel sektörde 495 engelli işe yerleştirilmiştir. Kamu sektörü ve Tescil dahil işe yerleştirilen engelli iş gücü 1.880’dir.

**Tablo 12: Kayıtlı İşsizlerin Yaş ve Cinsiyete Göre Dağılımı**

Toplam			15–19 Yaş Grubu			20–24 Yaş Grubu			25–29 Yaş Grubu			30–34 Yaş Grubu			35–39 Yaş Grubu			40–44 Yaş Grubu			45–64 Yaş Grubu			65+		
Kadın	Erkek	Toplam	Kadın	Erkek	Toplam	Kadın	Erkek	Toplam	Kadın	Erkek	Toplam	Kadın	Erkek	Toplam	Kadın	Erkek	Toplam	Kadın	Erkek	Toplam	Kadın	Erkek	Toplam	Kadın	Erkek	Toplam
24.172	24.871	49.043	514	888	1.402	4.553	5.057	9.610	4.991	5.272	10.263	3.646	3.690	7.336	3.503	3.126	6.629	2.956	2.578	5.534	3.957	4.156	8.113	52	104	156

Kaynak: www.iskur.gov.tr

İl Müdürlüğümüze kayıtlı işsizlerin yaş ve cinsiyete göre dağılımına bakıldığında geçen sene 20-24 yaş aralığında kayıtlı işsiz sayısı ilk sırada yer alırken bu sene yerini 25-29 yaş aralığında kayıtlı olanlara bırakmıştır. 20-24 yaş grubunda 9.610 kayıtlı işsiz yer almakta olup, toplam kayıtlı işsizler içerisindeki oranı yüzde 19,60'tır. Oysa ki 25-29 yaş aralığında kayıtlı işsiz sayısı 10.263 olup toplam işsizler içindeki oranı 20,93'tür. 3. sırada 45-64 yaş aralığında kayıtlı işsizler yer almaktadır. Kayıtlı işsizlerin yaklaşık yüzde 43,38'i 30 yaş altı iken, bir önceki yıl bu oran yaklaşık yüzde 48,44'tür. 2023 yılında kayıtlı işsizlerden yüzde 16,55'i 45 yaş üstündedir. Bir önceki yıl bu oran yüzde 12,89'dur. Geçen yıla göre kayıtlı işsiz sayılarında azalış olduğu görülmektedir. Ancak kayıtlı işsizlerin yaşa göre dağılım tablosunda değişiklikler yaşanmıştır. Mesela genç 15-24 yaş grubunda 2022 yılında kayıtlı işsizlerin oranı yüzde 27,46 iken 2023 yılında bu oran yüzde 22,45'e düşmüştür.

**Tablo 13: Kayıtlı İşsizlerin Öğrenim ve Cinsiyete Göre Dağılımı**

Toplam			Okur Yazar Olmayan			Okur Yazar			İlköğretim			Ortaöğretim (Lise Dengi)			Ön lisans			Lisans			Yüksek lisans			Doktora		
Kadın	Erkek	Toplam	Kadın	Erkek	Toplam	Kadın	Erkek	Toplam	Kadın	Erkek	Toplam	Kadın	Erkek	Toplam	Kadın	Erkek	Toplam	Kadın	Erkek	Toplam	Kadın	Erkek	Toplam	Kadın	Erkek	Toplam
24.172	24.871	49.043	252	189	441	487	627	1.114	8.738	10.521	19.259	7.228	8.940	16.168	3.646	2.094	5.740	3.678	2.377	6.055	131	118	249	12	5	17

Kaynak: www.iskur.gov.tr

İl Müdürlüğümüze kayıtlı işsizlerin öğrenim durumlarına bakıldığında ilköğretim mezunları, lise ve dengi okul mezunları, lisans mezunları ve ön lisans olarak sıralandığı görülmektedir. 2023 Yılında Kayıtlı işsizlerin yüzde 42,44'ü lise altı öğrenim seviyesindedir. Bu oran 2021 yılında yüzde 40,91 iken 2022 yılında 41,15'tir. Yüksek öğrenim düzeyinde kayıt yaptıran işsiz sayısı 12.061 olup genel içindeki oranı 24,59'dur. Geçen sene bu oran 24,46'dır. Ortaöğretim seviyesinde kayıtlı işsizler yüzde 32,97'dir. 2022 yılında bu oran 34,40'tır.

**Tablo 14: Kayıtlı İşsizlerin Mesleklere Göre Dağılımı**

Meslekler	Kayıtlı İşsizler		
	Erkek	Kadın	Toplam
Beden İşçisi (Genel)	3.596	2.201	5.797
Satış Danışmanı / Uzmanı	533	794	1.327
Paketleme İşçisi	511	797	1.308
Tarım İşçisi (Tarla Ürünleri)	450	653	1.103
Büro Memuru (Genel)	372	709	1.081
Beden İşçisi (Temizlik)	250	697	947
Özel Güvenlik Görevlisi (Silahsız)	355	532	887
Sekreter	26	704	730
Reyon Görevlisi	295	427	722
Perakende Satış Elemanı (Gıda)	183	399	582
Ön Muhasebeci	208	331	539
Klinik Destek Elemanı (Hastane)	134	403	537
Garson (Servis Elemanı)	347	185	532
Çaycı	84	414	498
Aşçı	147	281	428
Kasiyer	101	321	422
Diğer İmalat Ve İlgili İşçiler (Makine İle)	328	76	404
Şoför (Yolcu Taşıma)	372	22	394
Aşçı Yardımcısı	87	307	394
Tarım İşçisi-Karma Çiftlik (Bitkisel Üretim Ve Hayvan Yetiştiriciliği)	273	110	383
Şoför-Yük Taşıma	363	2	365
Özel Güvenlik Görevlisi (Silahlı)	196	139	335
Hasta Karşılama Ve Yönlendirme Görevlisi	52	260	312
CNC Torna Tezgahı Operatörü	290	2	292
Elektrikçi (Genel)	249	2	251
Bulaşıkçı (Stevard)	56	193	249
Beden İşçisi (İnşaat)	228	8	236
Büro Yönetimi Ve Sekreterlik Meslek Elemanı	18	215	233
İnşaat/İşyeri Bekçisi	210	17	227
Temizlik Görevlisi (Hastane)	80	139	219
Büro İşçisi	87	128	215
Diğer Meslekler	14.390	12.704	27.094
<b>TOPLAM</b>	<b>24.871</b>	<b>24.172</b>	<b>49.043</b>

Kaynak: www.iskur.gov.tr

2023 Yılı Aralık sonu itibariyle kayıtlı işsizlerin mesleklere göre dağılımını içerir tablonun çok uzun olması nedeniyle sadece 30 mesleğe yer verilmiştir. Kayıtlı işsizlerin meslek gruplarına göre incelenmesi pratikte daha faydalı olacaktır. Tablo incelendiğinde Hizmetler Sektörüne yönelik mesleklerin çoğunlukta olduğu görülür.

**Tablo 15: Kayıtlı İşsizlerin Meslek Göre Dağılımı**

Meslek Grupları	Erkek	Kadın	Toplam
Nitelik Gerektirmeyen Meslekler	9.443	11.014	20.457
Hizmet ve Satış Elemanları	3.782	5.115	8.897
Büro Hizmetlerinde Çalışan Elemanlar	1.568	3.042	4.610
Sanatkârlar ve İlgili İşlerde Çalışanlar	3.530	762	4.294
Teknisyenler, Teknikerler ve Yardımcı Profesyonel Meslek Mensupları	2.005	1.521	3.526
Tesis ve Makine Operatörleri ve Montajcılar	2.759	526	3.285
Profesyonel Meslek Mensupları	1.217	1.967	3.184
Nitelikli Tarım, Ormancılık ve Su Ürünleri Çalışanları	336	75	411
Yöneticiler	211	150	361
Silahlı Kuvvetlerle İlgili Meslekler	20	0	20
<b>TOPLAM:</b>	<b>24.871</b>	<b>24.172</b>	<b>49.043</b>

Kaynak: www.iskur.gov.tr

Kayıtlı işsizlerin meslek gruplarına göre dağılımına baktığımızda ilk üç sırada herhangi bir değişiklik olmamıştır. 2022 yılında Profesyonel Meslek Mensupları grubu 4. Sırada yer almaktaydı. Bu yıl 7. sıraya ilerlemiştir. Sanatkârlar ve İlgili İşlerde Çalışanlar geçen sene 7. Sıradayken 2023 yılında 4. Sıraya gerilemiştir. Ancak bütün meslek gruplarında kayıtlı işsiz sayısında azalma görülmektedir.

**Tablo 16: Kamu ve Özel Sektörden Alınan Açık İşler ve İşe Yerleştirme**

Meslek Grupları	Açık İşler			İşe Yerleştirme				
	Kamu	Özel	Toplam	Kamu		Özel		Toplam
				Kadın	Erkek	Kadın	Erkek	
Nitelik Gerektirmeyen Meslekler	50	21.316	21.366	12	31	2.571	8.240	10.854
Sanatkârlar ve İlgili İşlerde Çalışanlar	0	11.845	11.845	0	0	649	2.891	3.540
Hizmet ve Satış Elemanları	0	15.111	15.111	0	0	4.605	7.151	11.756
Tesis ve Makine Operatörleri ve Montajcılar	8	9.930	9.938	0	5	926	4.749	5.680
Büro Hizmetlerinde Çalışan Elemanlar	1	3.290	3291	0	1	366	554	921
Teknisyenler, Teknikerler ve Yardımcı Profesyonel Meslek Mensupları	0	3.078	3.078	0	0	338	395	733
Profesyonel Meslek Mensupları	1	2.050	2.051	0	1	209	147	357
Nitelikli Tarım, Ormancılık ve Su Ürünleri Çalışanları	0	199	199	2	5	1	10	18
Yöneticiler	0	134	134	0	0	5	56	61
<b>Toplam</b>	<b>60</b>	<b>66.953</b>	<b>67.013</b>	<b>14</b>	<b>43</b>	<b>9.670</b>	<b>24.193</b>	<b>33.920</b>

Kaynak: www.iskur.gov.tr

Özel sektör iş yerlerinden 2022 yılında alınan açık işlerin yüzde 34,28'i nitelik gerektirmeyen mesleklerden oluşmaktayken 2023 yılında bu oran 31,84 olmuştur. Bu oran 2021 yılında 34,14'tür. Bir önceki yıla göre bir azalma gözlenmektedir. İşverenler özellikle ücret politikaları nedeniyle vasıflı işçi tercih etmektense öğretilmesi kolay işlerde vasıfsız işgücünü tercih etmektedir. Hizmet içi ve uyum eğitimleri ile işyerine ve işe uyumu sağlamaktadırlar. Tesis ve makine operatörleri, hizmet ve satış elemanları, sanatkârlar ve ilgili işlerde çalışanlar ile büro hizmetlerinde çalışan elemanlar ve teknisyenler, teknikerler ve yardımcı profesyonel meslek mensupları meslek gruplarına ait açık işlerde işverenlerin Kurumumuza yönelindikleri söylenebilir. Geçen yıla göre alınan açık işlerde yaklaşık yüzde 18 artış gözlenmiştir. Alınan talepler doğrultusunda işe yerleştirme hizmeti sunulacağından işe yerleştirdiklerimizin büyük çoğunluğu hizmet ve satış elemanları 2. Sırada nitelik gerektirmeyen meslekler yer almakta, 3. sırada tesis ve makine operatörleri ve 4. sırada sanatkârlar ve ilgili işlerde çalışanlar bulunmaktadır.

**Tablo 17: İŖe YerleŖtirilenlerin YaŖ ve Cinsiyete Gre Dağılımı**

Toplam			15–19 YaŖ Grubu			20–24 YaŖ Grubu			25–29 YaŖ Grubu			30–34 YaŖ Grubu			35–39 YaŖ Grubu			40–44 YaŖ Grubu			45–64 YaŖ Grubu			65+		
Kadın	Erkek	Toplam	Kadın	Erkek	Toplam	Kadın	Erkek	Toplam	Kadın	Erkek	Toplam	Kadın	Erkek	Toplam	Kadın	Erkek	Toplam	Kadın	Erkek	Toplam	Kadın	Erkek	Toplam	Kadın	Erkek	Toplam
9.684	24.236	33.920	932	2.171	3.103	3.135	6.366	9.501	1.687	4.547	6.234	1.129	2.950	4.079	1.264	2.600	3.864	851	2.377	3.228	685	3.212	3.897	1	13	14

Kaynak: www.iskur.gov.tr

İŖe yerleŖtirilenlerin yaŖ grubunda 20-24 yaŖ aralıđı ne çıkmaktadır. Bunu 25-29 yaŖ grubu ve 30-34 yaŖ grubu azalarak takip etmektedir. İl Mdrlđne kayıtlı iŖsizlerin yzde 16,60'ı 20-24 yaŖ aralıđında olup bunların iŖe yerleŖtirilme oranı yzde 28,01'dir. Kayıtlı iŖsizlerin yzde 20,93' 25-29 yaŖ aralıđındaki olup bunların iŖe yerleŖtirilme oranı yzde 18,38'dir. Kayıtlı iŖsizlerin yzde 16,55'ini oluŖturan yaŖından dolayı iŖ bulması diđer yaŖ gruplarına gre daha zor olduđu sylenilecek olan 45-64 yaŖ grubunun iŖ yerleŖme oranı yzde 11,49 oldu. 2022 Yılında 8,50 olup bir nceki yıla gre azalmıŖtır. 2021 yılında iŖe yerleŖtirme oranı yzde 9,52'dir.

**Tablo 18: İŖe YerleŖtirilenlerin đrenim Durumlarına Gre Dağılımı**

Toplam			Okur Yazar Olmayan			Okur Yazar			İlkđretim			Ortađretim (Lise Dengi)			n lisans			Lisans			Yksek lisans			Doktora		
Kadın	Erkek	Toplam	Kadın	Erkek	Toplam	Kadın	Erkek	Toplam	Kadın	Erkek	Toplam	Kadın	Erkek	Toplam	Kadın	Erkek	Toplam	Kadın	Erkek	Toplam	Kadın	Erkek	Toplam	Kadın	Erkek	Toplam
9.684	24.236	33.920	2	8	10	97	581	678	2.692	9.445	12.137	4.251	10.306	14.557	1.429	1.914	3.343	1.174	1.923	3.097	36	57	93	3	2	5

Kaynak: www.iskur.gov.tr

İŖe yerleŖtirilenlerin đrenim durumuna gre dağılımına bakıldıđında ortađretim mezunları ilk sırada yer alırken, bunu ilkđretim ile nlisans đrenim dzeyi izlemektedir. Geen yıl 3. sırada lisans đrenim dzeyi yer almaktaydı. Kayıtlı iŖsizlerin yzde 39,27'si ilkđretim mezunu iken iŖe yerleŖenlerin yzde 38,78'i ilkđretim mezunudur. 2022 yılında yzde 37,70'tir. Lise ve dengi okul mezunlarının kayıtlı iŖsizler iindeki oranı yzde 32,97 iken, iŖe yerleŖtirme oranı yzde 42,92 olarak gerekleŖmiŖtir. Bu oran geen sene yzde 33,34'tr. n lisans, lisans, yksek lisans ve doktora mezunlarının kayıtlı iŖsizler iindeki oranı yzde 24,59 iken, iŖ yerleŖtirme oranı yzde 19,27 olarak gerekleŖmiŖtir.



**Tablo 19: Özel Sektör Bazında Açılan-Kapanan İşyerlerinin Sayısı**

<b>FAALİYET</b>	<b>TOPLAM</b>
<b>Açılan İşyeri Sayısı (Şirket, Koop., Gerçek Kişi İşletme)</b>	<b>3.426</b>
<b>Kapanan ve Tasfiye Edilen İşyeri Sayısı (Şirket, Koop., Gerçek Kişi İşletme)</b>	<b>1.274</b>

Kaynak: Açılan kapanan işyeri kayıtları Türkiye Odalar ve Borsalar Birliği'nin (<https://www.tobb.org.tr/BilgiErisimMudurlugu/Sayfalar/KurulanKapananSirketistatistikleri.php>) verilerinden alınmış olup Kasım 2023 itibariyledir. (Erişim tarihi: 08.01.2024)

### 3. EĞİTİM

**Tablo 20: Genel, Mesleki ve Teknik Ortaöğretim Verileri**

İlköğretim				Ortaöğretim							Ortaöğretim							Yeni mezunlardan, herhangi bir ildeki Üniversite veya yüksekokula kayıt olan						Farklar Toplamı		
Mezuniyet Yılı	Mezun Sayısı			Kayıt Yılı	Yeni Kayıt Sayısı			Fark (İ.Ö.)			Mezuniyet Yılı	Mezun Sayısı			Kayıt Yılı	Yeni Kayıt Sayısı			Fark (O.Ö.)			Kadın	Erkek	Toplam		
	Kadın	Erkek	Toplam		Kadın	Erkek	Toplam	Kadın	Erkek	Toplam		Kadın	Erkek	Toplam		Kadın	Erkek	Toplam	Kadın	Erkek	Toplam					
2011	17.737	18.742	36.479	2011	13.579	14.617	28.196	4.158	4.125	8.283	2011	9.333	9.578	18.911	2011			10.064			8.847			17.130		
2012	17.738	18.999	36.737	2012	15.317	16.956	32.273	2.421	2.043	4.464	2012	9.759	9.533	19.292	2012			11.061			8.231			12.695		
2013	17.766	18.775	36.541	2013	15.364	16.352	31.716	2.402	2.423	4.825	2013	9.902	9.598	19.500	2013			11.779			7.721			12.546		
2014	17.619	18.180	35.799	2014	17.546	18.270	35.816	73	-90	-17	2014	10.141	9.584	19.725	2014			9.409			10.316			10.299		
2015	16.982	17.820	34.802	2015	14.616	15.104	29.720	2.366	2.716	5.082	2015	10.602	9.981	20.583	2015			11.022			9.561			14.643		
2016	16.101	17.088	33.189	2016	13.374	13.947	27.321	2.727	3.141	5.868	2016	12.332	11.678	24.010	2016			14.871			9.139			15.007		
2017	16.201	17.464	33.665	2017	13.446	16.300	29.746	2.755	1.164	3.919	2017	12.517	11.278	23.795	2017			13.498			10.297			14.216		
2018	16.833	17.655	34.488	2018	15.061	15.111	30.172	1.772	2.544	4.316	2018	12.886	11.400	24.286	2018			13.357			10.929			15.245		
2019	17.604	18.237	35.841	2019	15.697	15.555	31.252	1.907	2.682	4.589	2019	12.860	11.848	24.708	2019			13.772			10.936			15.525		
2020	24.220	24.586	48.806	2020	21.351	20.970	42.321	2.869	3.616	6.485	2020	11.279	10.659	21.938	2020			12.066			9.872			16.357		
2021	16.971	17.832	34.803	2021	13.653	13.056	26.709	3.318	4.776	8.094	2021	11.032	10.090	21.122	2021			6.819			14.303			22.397		
2022	16.894	17.642	34.536	2022	15.868	15.861	31.729	1.026	1.781	2.807	2022	10.268	9.679	19.947	2022							1.026	1.781	2.807		
2023	17.221	18.284	35.505	2023	15.159	15.897	31.056	2.062	2.387	4.449	2023	9.813	9.464	19.277	2023											

**Fark (İ.Ö.)** = İlköğretim mezunu-ortaöğretim yeni kayıt sayısı

**Fark (O.Ö.)** = Ortaöğretim mezunu-Yeni mezunlardan, herhangi bir ildeki üniversite veya yüksekokula kaydolun

**NOT:** Veriler Konya İl Millî Eğitim Müdürlüğünden temin edilmiştir.

**Tablo 21: Bölümler İtibarıyla Fakülte/Yüksek Okulda Kayıtlı ve Mezun Öğrenci Sayısı**

**SELÇUK ÜNİVERSİTESİ**

Fakülte/Yüksekokul Adı	Bölümler	Mezun Olan Öğrenci Sayısı						Yeni Kayıt Olan Öğrenci Sayısı	
		2020-2021		2021-2022		2022-2023		2023-2024	
		Erkek	Kız	Erkek	Kız	Erkek	Kız	Erkek	Kız
İletişim Fakültesi	Gazetecilik	38	37	27	33	19	26	41	45
	Halkla İlişkiler ve Tanıtım	21	58	21	46	23	45	26	61
	Halkla İlişkiler ve Tanıtım (İ.Ö.)	39	46	24	34	23	20	29	45
	Radio, Televizyon ve Sinema	46	39	36	28	31	26	46	38
	Gazetecilik (İ.Ö.)	45	34	25	20	25	23	44	37
	Radio, Televizyon ve Sinema (İ.Ö.)	53	35	32	19	22	19	53	26
	Reklamcılık	36	22	20	20	33	26	29	50
	Reklamcılık (İ.Ö.)	29	30	27	16	34	18	34	33
Fen Fakültesi	Aktüerya	0	0	2	2	6	12	0	0
	Biyoloji	5	21	6	14	1	18	9	48
	Biyoloji (İ.Ö.)	0	3	0	0	0	0	0	0
	Fizik	1	2	0	2	0	1	15	6
	İstatistik	9	4	9	6	12	10	23	21
	Kimya	4	24	15	19	6	10	5	21
	Kimya (İ.Ö.)	0	1	0	0	0	0	0	0
	Matematik	11	47	9	37	3	14	27	45
	Matematik (İ.Ö.)	1	4	1	3	0	0	0	0
	İstatistik (İ.Ö.)	2	1	1	1	0	1	0	0
	Biyoteknoloji	12	36	16	20	12	31	20	28
	Biyokimya	2	22	2	17	6	28	12	26
Aktüerya Bilimleri	0	0	0	0	0	1	17	26	
Edebiyat Fakültesi	Alman Dili ve Edebiyatı (Almanca)	10	34	5	26	6	16	14	47
	Alm. Dili ve Edb. (Almanca) (İ.Ö.)	14	36	8	16	5	14	25	37
	Arkeoloji	26	26	7	3	10	5	27	17
	Arkeoloji (İ.Ö.)	42	10	3	0	3	1	0	0
	Fars Dili ve Edebiyatı	3	24	7	8	0	4	10	12
	Fransız Dili ve Edebiyatı	16	37	11	14	4	14	19	43
	Rus Dili ve Edebiyatı (Rusça)	10	10	4	3	12	15	25	30
	Sanat Tarihi	17	39	14	24	12	15	34	35
	Sanat Tarihi (İ.Ö.)	34	19	25	12	21	6	45	18
	Sosyoloji	7	65	9	61	7	40	18	66
	Sosyoloji (İ.Ö.)	19	73	10	56	4	19	17	37
	Tarih	26	56	23	35	11	9	50	42
	Tarih (İ.Ö.)	37	44	28	37	12	6	47	35
	Türk Dili ve Edebiyatı	14	80	17	61	5	12	21	72
	Türk Dili ve Edebiyatı (İ.Ö.)	17	73	9	61	3	14	24	56
	Karşılaştırmalı Edebiyat	11	36	6	17	12	25	8	33
	Felsefe	4	23	8	16	2	4	17	36
	İngiliz Dili ve Edebiyatı	5	9	2	1	0	2	0	0
	İngiliz Dili ve Edebiyatı (İ.Ö.)	7	10	1	0	1	0	0	0
	İngiliz Dili ve Edebiyatı (İngilizce)	4	6	21	37	8	11	22	70
	İngiliz Dili ve Edebiyatı (İng) (İ.Ö.)	1	4	15	31	8	14	23	51
	Arap Dili ve Edebiyatı (Arapça)	0	0	0	0	0	2	23	35
	Arap Dili ve Edebiyatı (Arapça)(İÖ)	0	0	1	0	0	1	17	44
	Arap Dili ve Edebiyatı	11	59	8	31	0	3	0	0
Arap Dili ve Edebiyatı (İ.Ö.)	20	67	17	28	1	4	0	0	

Fakülte/Yüksekokul Adı	Bölümler	Mezun Olan Öğrenci Sayısı						Yeni Kayıt Olan Öğrenci Sayısı	
		2020-2021		2021-2022		2022-2023		2023-2024	
		Erkek	Kız	Erkek	Kız	Erkek	Kız	Erkek	Kız
Edebiyat Fakültesi	Psikoloji	0	0	0	0	11	45	15	59
	Urdu Dili ve Edebiyatı	4	7	1	0	1	1	0	0
Eczacılık Fakültesi		0	0	16	43	18	42	22	46
İslami İlimler Fakültesi	İslami İlimler	20	49	20	38	25	57	27	84
	İslami İlimler (M.T. O.K.)	0	0	0	1	0	0	0	0
	İslami İlimler (M.T. O.K.) (İ.Ö.)	0	0	0	0	0	1	0	0
	İslami İlimler (İ.Ö.)	21	54	9	52	16	39	26	42
Ziraat Fakültesi	Bahçe Bitkileri	25	22	22	12	25	19	28	19
	Bitki Koruma	22	20	11	14	20	24	31	15
	Gıda Mühendisliği	19	60	15	46	7	53	2	13
	Tarım Ekonomisi	31	24	16	21	16	9	24	21
	Tarım Makineleri	2	0	0	0	0	0	0	0
	Tarım Mak. ve Teknolojileri Müh.	14	5	14	2	20	3	37	2
	Tarımsal Yapılar ve Sulama	17	0	7	1	13	3	17	6
	Tarla Bitkileri	39	12	29	11	28	5	39	8
	Toprak Bilimi ve Bitki Besleme	15	12	13	9	15	6	22	19
	Ziraat Mühendisliği Programı	2	0	1	0	0	0	0	0
Zootečni	40	12	26	3	40	9	29	6	
Tıp Fakültesi		83	103	95	126	80	93	91	144
Diş Hekimliği Fakültesi		59	65	46	73	43	65	54	76
Hukuk Fakültesi	Hukuk	162	208	108	132	136	194	72	193
	Hukuk (İ.Ö.)	184	168	146	140	174	141	98	143
Mimarlık ve Tasarım Fakültesi	Ayakkabı Tasarımı ve Üretimi	0	0	0	0	1	0	9	15
	El Sanatları	2	12	2	10	1	12	5	28
	Peyzaj Mimarlığı	21	25	16	22	18	31	21	49
	İç Mimarlık	8	34	15	43	8	21	8	49
	İç Mimarlık (İ.Ö.)	11	23	17	31	4	22	18	40
	Moda Tasarımı	4	27	1	23	3	34	0	48
İktisadi ve İdari Bilimler Fakültesi	İktisat	67	65	50	51	41	39	49	59
	İşletme	93	60	35	40	44	53	58	56
	İşletme (İngilizce)	21	14	13	8	21	16	0	0
	Kamu Yönetimi	16	7	1	1	2	0	0	0
	Uluslararası İlişkiler	73	78	48	61	46	66	45	69
	Uluslararası İlişkiler (İngilizce)	19	16	16	13	24	16	19	38
	Uluslararası Ticaret	33	28	33	19	32	27	0	0
	Uluslararası Ticaret (İ.Ö.)	26	12	16	10	11	8	0	0
	İktisat (İ.Ö.)	83	51	21	14	22	14	34	30
	İşletme (İ.Ö.)	88	55	21	15	23	10	40	25
	Kamu Yönetimi (İ.Ö.)	17	9	3	1	2	1	0	0
	Uluslararası İlişkiler (İ.Ö.)	71	70	44	33	40	40	39	44
	Uluslararası Ticaret ve Finansman	0	0	1	3	3	4	43	38
	Uluslararası Ticaret ve Fin. (İ.Ö.)	0	0	2	0	2	0	38	19
	Uluslararası Ticaret (İngilizce)	0	0	0	0	1	0	0	0
	Siyaset Bilimi ve Kamu Yön. (İ.Ö.)	57	46	55	27	41	39	46	36
Siyaset Bilimi ve Kamu Yönetimi	60	67	46	57	39	56	40	61	
Dilek Sabancı Devlet Konservatuarı	Şan	1	4	0	1	0	1	0	0
	Opera	0	0	0	0	0	0	4	4
	Tiyatro	10	6	1	3	8	4	4	7
	Türk Sanat Müziği	6	5	2	3	8	2	14	5
Eğitim Fakültesi	Sınıf Öğretmenliği	0	0	0	0	0	0	9	33
	İlköğretim Matematik Öğretmen	0	0	0	0	12	26	10	31
	Rehberlik ve Psikolojik Danışman	0	0	0	0	10	29	12	29

Fakülte/Yüksekokul Adı	Bölümler	Mezun Olan Öğrenci Sayısı						Yeni Kayıt Olan Öğrenci Sayısı	
		2020-2021		2021-2022		2022-2023		2023-2024	
		Erkek	Kız	Erkek	Kız	Erkek	Kız	Erkek	Kız
<b>Eğitim Fakültesi</b>	Türkçe Öğretmenliği	0	0	0	0	15	21	12	40
<b>Hemşirelik Fakültesi</b>	Hemşirelik	36	148	35	155	42	141	44	143
<b>Veteriner Fakültesi</b>		110	57	167	73	119	66	77	93
<b>Spor Bilimleri Fakültesi</b>	Antrenörlük Eğitimi	28	15	14	9	17	5	30	30
	Beden Eğitimi ve Spor Öğretmen.	22	14	27	19	25	22	22	19
	Rekreasyon	18	20	17	10	10	7	31	23
	Spor Yöneticiliği	21	11	26	18	14	7	28	25
	Antrenörlük Eğitimi (i.Ö.)	21	12	8	9	26	15	21	19
	Rekreasyon (i.Ö.)	20	11	20	1	13	3	28	24
	Spor Yöneticiliği (i.Ö.)	21	13	32	1	20	12	22	19
<b>Sağlık Bilimleri Fakültesi</b>	Beslenme ve Diyetetik	9	87	2	80	10	83	9	80
	Çocuk Gelişimi	5	87	3	87	0	16	7	74
	Ebelik	0	109	0	101	0	110	0	100
	Sağlık Yönetimi	16	48	13	36	15	52	31	51
	Sosyal Hizmet	23	57	24	76	9	67	12	78
	Çocuk Gelişimi (i.Ö.)	6	72	5	66	5	16	3	65
	Sağlık Yönetimi (i.Ö.)	14	46	14	45	21	39	21	56
	Acil Yardım ve Afet Yönetimi	0	0	10	17	8	22	27	36
	Fizyoterapi ve Rehabilitasyon	0	0	0	0	0	0	23	49
Odyoloji	0	0	6	15	7	26	21	51	
<b>Beyşehir Ali Akkanat İşletme Fakültesi</b>	İşletme	17	14	3	5	6	6	31	23
	İşletme (i.Ö.)	12	6	1	0	0	1	0	0
	Yönetim Bilişim Sistemleri	22	20	26	16	26	22	45	40
	Yönetim Bilişim Sistemleri (i.Ö.)	25	14	19	5	1	2	0	0
	Uluslararası Ticaret ve İşletmecilik	14	16	10	6	13	8	29	27
<b>Beyşehir Ali Akkanat Turizm Fakültesi</b>	Konaklama İşletmeciliği	0	0	1	0	0	0	0	0
	Gastronomi ve Mutfak Sanatları	0	0	0	0	0	0	6	28
	Turizm İşletmeciliği	24	4	3	1	0	1	17	11
	Turizm Rehberliği	0	0	10	16	9	16	18	21
	Konaklama İşletmeciliği (i.Ö.)	0	1	0	0	0	0	0	0
<b>Turizm Fakültesi</b>	Seyahat İşlet. ve Turizm Rehberli.	26	14	10	5	5	5	0	0
	Seyah. İşlet. ve Tur. Rehber. (i.Ö.)	13	7	4	2	0	0	0	0
	Turizm İşletmeciliği	34	16	16	5	20	13	12	22
	Gastronomi ve Mutfak Sanatları	15	35	19	19	20	25	27	40
	Gastron. ve Mutfak Sanat. (i.Ö.)	27	23	11	26	28	31	24	44
	Turizm Rehberliği	1	1	1	0	5	14	19	16
	Rekreasyon Yönetimi	0	0	0	0	0	0	18	13
	Turizm İşletmeciliği (i.Ö.)	36	2	1	1	3	1	0	0
<b>Akşehir Kadir Yallagöz Sağlık Yüksekokulu</b>	Beslenme ve Diyetetik	8	64	2	51	2	57	7	59
	Hemşirelik	13	42	13	56	17	56	32	60
<b>Güzel Sanatlar Fakültesi</b>	Çizgi Film ve Animasyon	0	0	0	0	0	0	19	25
	Endüstri Ürünleri Tasarımı	2	3	3	21	5	7	0	0
	Endüstriyel Tasarım	0	0	0	0	0	0	18	42
	Geleneksel Türk Sanatları	1	12	0	4	1	5	2	29
	Grafik	12	20	5	18	1	8	6	26
	Heykel	1	0	3	0	0	0	5	6
	İç Mimarlık ve Çevre Tasarımı	0	9	0	0	0	0	0	0
	Resim	6	17	7	14	0	3	7	22
	Seramik	2	6	0	3	2	4	3	19
	Grafik (i.Ö.)	10	16	3	8	4	6	0	0
İç Mim. ve Çevre Tasarımı (i.Ö.)	3	6	0	0	0	0	0	0	

Fakülte/Yüksekokul Adı	Bölümler	Mezun Olan Öğrenci Sayısı						Yeni Kayıt Olan Öğrenci Sayısı	
		2020-2021		2021-2022		2022-2023		2023-2024	
		Erkek	Kız	Erkek	Kız	Erkek	Kız	Erkek	Kız
<b>Güzel Sanatlar Fakültesi</b>	Resim (İ.Ö.)	4	19	1	7	3	2	0	0
<b>Teknik Eğitim Fakültesi</b>	Otomotiv Öğretmenliği	0	0	1	0	0	0	0	0
	Bilgisayar Sistemleri Öğretmenliği	0	1	0	0	0	0	0	0
	Bilgisayar Sistemleri Öğret. (İ.Ö.)	0	0	1	0	0	0	0	0
<b>Teknoloji Fakültesi</b>	Mekatronik Mühendisliği	0	0	0	0	0	0	29	10
	Bilgisayar Mühendisliği	52	11	76	23	60	25	60	31
	Elektrik-Elektronik Mühendisliği	48	6	58	11	67	13	69	16
	Makine Mühendisliği	57	6	76	6	70	13	82	10
	Bilgisayar Mühendisliği (İ.Ö.)	37	14	67	20	70	18	70	25
	Elektrik-Elektronik Müh. (İ.Ö.)	50	8	80	6	71	11	13	12
	Makine Mühendisliği (İ.Ö.)	58	6	67	4	73	5	57	8
	Metalürji ve Malzeme Mühendis.	0	0	4	3	3	2	13	9
<b>Akşehir Mühendislik ve Mimarlık Fakültesi</b>	Gıda Mühendisliği	0	0	1	7	3	1	1	2
	Makine Mühendisliği	0	0	10	3	35	6	42	8
<b>Akşehir İktisadi ve İdari Bilimler Fakültesi</b>	İşletme	30	35	7	4	13	6	21	23
	İşletme (İ.Ö.)	16	11	2	2	2	1	0	0
	Maliye	19	24	17	32	25	47	29	60
	Maliye (İ.Ö.)	19	18	8	6	4	5	0	0
<b>Çumra Uygulamalı Bilimler Yüksek Okulu</b>	Organik Tarım İşletmeciliği	16	8	5	0	2	4	21	12
<b>Akören Ali Rıza Ercan Meslek Yüksekokulu</b>	Bankacılık ve Sigortacılık	8	26	3	4	19	35	15	37
	Bilgisayar Programcılığı	8	8	12	3	25	14	45	28
	Dış Ticaret	1	0	0	0	0	0	0	0
	Elektronik Teknolojisi	11	0	7	0	21	1	47	4
	Lojistik	7	4	2	1	3	2	16	10
	Muhasebe ve Vergi Uygulamaları	2	1	2	2	1	0	9	12
	Bankacılık ve Sigortacılık (İ.Ö.)	0	1	0	0	0	0	0	0
	Bilgisayar Programcılığı (İ.Ö.)	1	0	0	0	0	0	0	0
	Yerel Yönetimler	4	2	0	0	1	3	9	13
<b>Akşehir Meslek Yüksekokulu</b>	Bankacılık ve Sigortacılık	13	28	18	24	11	6	15	5
	İşletme Yönetimi	7	5	4	3	8	9	22	31
	Muhasebe ve Vergi Uygulamaları	15	12	6	7	9	2	17	18
	Maliye	18	34	26	18	17	21	38	58
	Turizm ve Otel İşletmeciliği	4	4	7	10	6	2	22	12
	Turizm ve Seyahat Hizmetleri	4	1	1	0	1	1	11	10
	Turist Rehberliği	6	13	9	7	4	4	15	25
	Bankacılık ve Sigortacılık (İ.Ö.)	1	0	0	0	0	0	0	0
	Maliye (İ.Ö.)	1	1	0	0	0	1	0	0
<b>Bozkır Meslek Yüksekokulu</b>	Alternatif Enerji Kaynakları Tekno	17	0	14	2	10	1	30	7
	Bilgisayar Programcılığı	7	3	24	6	28	10	30	24
	Elektrik	4	0	0	0	2	0	0	0
	Mimari Restorasyon	16	18	13	39	11	20	33	36
	Sağlık Bilgi Sistemleri Teknikerliği	5	13	25	33	13	21	22	41
	Halkla İlişkiler ve Tanıtım	1	15	4	24	5	4	22	30
	Mimari Restorasyon (İ.Ö.)	5	6	6	30	3	0	0	0
<b>Güneysınır Meslek Yüksekokulu</b>	Bilgi Güvenliği Teknolojisi	7	0	11	4	0	0	0	0
	Bilişim Güvenliği Teknolojisi	0	0	6	1	14	9	23	6
	Bilgisayar Programcılığı	3	0	2	0	2	0	0	0
	Harita ve Kadastro	29	7	11	4	23	12	31	21
	Tapu ve Kadastro	15	13	11	17	17	25	15	23
	Harita ve Kadastro (İ.Ö.)	2	2	1	0	0	2	0	0

Fakülte/Yüksekokul Adı	Bölümler	Mezun Olan Öğrenci Sayısı						Yeni Kayıt Olan Öğrenci Sayısı	
		2020-2021		2021-2022		2022-2023		2023-2024	
		Erkek	Kız	Erkek	Kız	Erkek	Kız	Erkek	Kız
Beyşehir Ali Akkanat Meslek Yüksekokulu	Bankacılık ve Sigortacılık	18	28	13	24	9	10	15	45
	Aşçılık	19	36	12	27	12	32	14	44
	Dış Ticaret	17	11	3	3	8	7	27	15
	Lojistik	29	17	10	9	10	5	23	26
	Maliye	27	33	10	19	16	31	27	39
	Muhasebe ve Vergi Uygulamaları	15	23	4	8	14	21	23	28
	Muhasebe ve Vergi Uyg. (İ.Ö.)	0	0	0	0	1	0	0	0
	Turist Rehberliği	12	20	9	6	14	13	19	22
	Turist Rehberliği (İ.Ö.)	0	0	0	0	0	1	0	0
	Turizm ve Otel İşletmeciliği	12	6	9	4	7	7	13	28
	Yerel Yönetimler	6	20	1	9	6	6	11	20
	Aşçılık (İ.Ö.)	30	25	13	19	9	23	0	0
	Bankacılık ve Sigortacılık (İ.Ö.)	9	12	2	4	1	4	0	0
	Dış Ticaret (İ.Ö.)	1	1	0	1	0	2	0	0
	İşletme Yönetimi	15	12	0	4	9	4	13	17
	İşletme Yönetimi (İ.Ö.)	6	1	2	0	0	0	0	0
Lojistik (İ.Ö.)	2	3	2	0	0	0	0	0	
Maliye (İ.Ö.)	10	20	3	4	1	0	0	0	
Cihanbeyli Meslek Yüksekokulu	Dış Ticaret	1	0	0	0	1	0	0	0
	Endüstriyel Kalıpcılık	1	0	1	0	1	0	0	0
	Makine Resim ve Konstrüksiyon	8	0	6	0	0	0	0	0
	Makine	6	0	22	0	30	0	36	2
	Muhasebe ve Vergi Uygulamaları	6	2	3	4	0	2	11	9
	Pazarlama ve Reklamcılık	1	0	0	0	0	0	0	0
	Makine Resim ve Konstrüksiyonu	0	0	5	0	4	0	18	3
	Otomotiv Teknolojisi	9	0	14	0	25	0	34	1
Çumra Meslek Yüksekokulu	Coğrafi Bilgi Sistemleri	4	0	9	3	5	8	25	14
	Doğalgaz ve Tesisatı Teknolojisi	0	0	1	0	2	0	20	1
	Gaz ve Tesisatı Teknolojisi	3	0	2	0	1	0	0	0
	Gıda Teknolojisi	3	3	7	36	4	17	13	39
	Laboratuvar Teknolojisi	1	5	9	49	9	29	4	49
	Makine, Resim ve Konstrüksiyon	4	0	10	1	2	0	0	0
	Makine Resim ve Konstrüksiyonu	0	0	2	0	5	0	35	6
	Organik Tarım	3	0	12	6	9	0	26	5
	Peyzaj ve Süs Bitkileri	0	0	5	4	0	0	0	0
	Tıbbi ve Aromatik Bitkiler	4	2	3	1	2	6	12	15
Doğanhisar Meslek Yüksekokulu	Bankacılık ve Sigortacılık	4	15	4	2	2	6	17	21
	Lojistik	13	4	2	2	2	1	17	8
	Maliye	10	18	6	7	3	6	26	13
	Bankacılık ve Sigortacılık (İ.Ö.)	1	0	0	0	0	0	0	0
	Spor Yönetimi	11	5	19	3	13	6	16	16
	Ulaştırma ve Trafik Hizmetleri	13	2	0	0	8	4	16	9
	Lojistik (İ.Ö.)	1	0	0	0	0	0	0	0
	Maliye (İ.Ö.)	1	1	1	0	0	0	0	0
Sarayönü Meslek Yüksekokulu	Bahçe Tarımı	0	1	0	0	1	0	0	0
	Bilgisayar Programcılığı	3	1	19	5	20	12	28	11
	Çevre Koruma ve Kontrol	2	0	9	9	9	6	16	12
	Fidan Yetiştiriciliği	5	0	0	0	1	0	0	0
	Gıda Teknolojisi	1	13	4	24	8	17	12	29
	Tohumculuk	5	1	1	0	1	0	0	0
Organik Tarım	6	0	12	2	7	5	29	3	

Fakülte/Yüksekokul Adı	Bölümler	Mezun Olan Öğrenci Sayısı						Yeni Kayıt Olan Öğrenci Sayısı		
		2020-2021		2021-2022		2022-2023		2023-2024		
		Erkek	Kız	Erkek	Kız	Erkek	Kız	Erkek	Kız	
Hadim Meslek Yüksekokulu	Dış Ticaret	1	1	0	0	0	0	0	0	
	Harita ve Kadastro	16	9	10	10	23	14	34	18	
	Bankacılık ve Sigortacılık	2	8	6	9	11	8	18	34	
	Büro Yönetimi ve Yön. Asistanlığı	0	4	4	4	1	6	6	14	
İlgın Meslek Yüksekokulu	Bilgisayar Programcılığı	25	6	18	7	23	3	39	13	
	Elektrik	26	1	24	3	25	0	46	2	
	Elektronik Teknolojisi	19	0	18	1	14	0	44	3	
	Makine	33	0	20	1	20	0	50	0	
	Mekatronik	23	1	26	2	18	4	37	6	
Huğlu Meslek Yüksekokulu	Bilgisayar Programcılığı	3	3	1	0	0	1	0	0	
	İş Sağlığı ve Güvenliği	13	12	15	13	15	14	15	14	
	Bilgi Güvenliği Teknolojisi	18	3	1	0	2	0	0	0	
	Makine	17	0	7	0	6	1	27	4	
	Silah Sanayi Teknikerliği	71	4	4	0	65	6	49	8	
	Bilişim Güvenliği Teknolojisi	0	0	12	1	19	3	32	9	
	Sağlık Bilgi Sistemleri Teknikerliği	6	7	4	7	8	12	9	15	
	Bilgisayar Teknolojisi	0	0	0	0	1	0	0	0	
Kadınhanı Faik İçil Meslek Yüksekokulu	Bilgisayar Programcılığı	1	0	0	0	0	0	0	0	
	Doğalgaz ve Tesisatı Teknolojisi	1	0	0	0	0	0	0	0	
	Harita ve Kadastro	36	27	28	23	34	25	58	27	
	İnşaat Teknolojisi	18	7	27	3	21	6	33	9	
	İşletme Yönetimi (İ.Ö.)	0	0	1	1	0	0	0	0	
	Lojistik	14	6	8	3	6	3	19	10	
	Mekatronik	19	2	25	2	19	2	29	3	
	Yapı Denetimi	13	3	3	4	6	3	23	8	
	Yerel Yönetimler	10	1	4	2	2	2	13	8	
	Harita ve Kadastro (İ.Ö.)	2	0	2	0	0	0	0	0	
	Sağlık Bilgi Sistemleri Teknikerliği	0	0	9	13	7	20	16	24	
	İşletme Yönetimi	0	0	0	0	1	4	10	11	
	Sivil Savunma ve İtfaiyecilik	20	4	33	5	31	3	30	8	
	Yerel Yönetimler (İ.Ö.)	0	0	2	0	0	0	0	0	
	Karapınar Aydoğanlar Meslek Yüksekokulu	Süt ve Ürünleri Teknolojisi	16	3	1	0	1	2	13	8
		Gıda Teknolojisi	0	1	0	0	0	1	0	0
Yerel Yönetimler		10	3	2	0	3	0	0	0	
Gıda Kalite Kontrolü ve Analizi		3	18	1	4	9	26	15	26	
Laborant ve Veteriner Sağlık		36	16	12	3	66	57	34	50	
Alternatif Enerji Kaynakları Tekno.		14	1	4	0	17	13	35	7	
Özel Güvenlik ve Koruma		10	5	13	10	14	13	21	19	
Adalet Meslek Yüksekokulu	Adalet (İ.Ö.)	45	66	9	33	26	35	0	0	
	Adalet	56	64	12	31	22	46	43	63	
Kulu Meslek Yüksekokulu	Bilgisayar Programcılığı	3	1	41	11	18	5	30	15	
	Dış Ticaret	3	0	2	0	3	0	12	8	
	Elektrik	3	0	34	1	14	0	35	1	
	İş Sağlığı ve Güvenliği	10	9	19	14	13	26	20	28	
Silifke-Taşucu Meslek Yüksekokulu	Aşçılık	14	20	12	25	19	32	21	42	
	Bahçe Tarımı	18	4	5	2	8	1	29	8	
	Turizm Rehberliği	0	0	0	0	1	0	0	0	
	Dış Ticaret	33	20	11	2	10	3	25	16	
	Elektronik Teknolojisi	4	0	6	0	6	1	39	2	
	İnşaat Teknolojisi	22	4	3	2	7	3	48	15	
	Turist Rehberliği	22	14	12	3	4	3	24	27	
Turizm ve Otel İşletmeciliği	7	9	2	2	8	2	21	11		



Fakülte/Yüksekokul Adı	Bölümler	Mezun Olan Öğrenci Sayısı						Yeni Kayıt Olan Öğrenci Sayısı	
		2020-2021		2021-2022		2022-2023		2023-2024	
		Erkek	Kız	Erkek	Kız	Erkek	Kız	Erkek	Kız
Silifke-Taşucu Meslek Yüksekokulu	Turizm ve Seyahat Hizmetleri	6	4	1	0	0	0	0	0
	Yerel Yönetimler	15	13	2	1	8	0	12	9
	Aşçılık (İ.Ö.)	12	9	32	22	22	22	28	42
	Dış Ticaret (İ.Ö.)	13	2	0	1	0	0	0	0
	Elektronik Teknolojisi (İ.Ö.)	6	0	0	0	1	0	0	0
	İnşaat Teknolojisi (İ.Ö.)	7	1	1	0	1	0	0	0
	Turist Rehberliği (İ.Ö.)	5	7	0	0	1	1	0	0
	Turizm ve Otel İşletmeciliği (İ.Ö.)	3	0	0	0	0	0	0	0
	Turizm ve Seyahat Hizmet. (İ.Ö.)	2	0	1	0	0	0	0	0
	Yerel Yönetimler (İ.Ö.)	5	2	0	0	0	0	0	0
Sosyal Bilimler Meslek Yüksekokulu	Bankacılık ve Sigortacılık	24	39	9	21	39	55	28	53
	Büro Yönetimi ve Yönetici Ast.	21	35	11	29	27	67	14	69
	Çağrı Merkezi Hizmetleri	7	25	5	18	13	40	11	43
	Dış Ticaret	33	19	15	19	47	26	39	42
	Halkla İlişkiler ve Tanıtım	21	40	9	40	20	69	33	57
	İşletme Yönetimi	41	28	19	27	48	56	62	64
	Lojistik	42	25	26	13	40	42	51	55
	Muhasebe ve Vergi Uygulamaları	53	44	28	42	61	73	48	92
	Pazarlama	32	13	19	13	29	24	53	45
	Turizm ve Otel İşletmeciliği	22	16	10	5	33	23	33	32
	Bankacılık ve Sigortacılık (İ.Ö.)	44	36	13	17	26	46	33	49
	Büro Yönetimi ve Yön. Ast. (İ.Ö.)	11	19	9	15	12	43	31	50
	Çağrı Merkezi Hizmetleri (İ.Ö.)	14	13	3	13	11	22	10	32
	Dış Ticaret (İ.Ö.)	31	17	13	7	23	16	58	21
	Halkla İlişkiler ve Tanıtım (İ.Ö.)	11	30	16	23	17	43	37	52
	İşletme Yönetimi (İ.Ö.)	38	19	17	14	54	27	61	51
	Lojistik (İ.Ö.)	24	8	9	15	42	12	61	33
	Muhasebe ve Vergi Uyg. (İ.Ö.)	45	22	10	15	35	43	54	61
	Emlak ve Emlak Yönetimi	19	13	1	4	1	0	0	0
	Emlak ve Emlak Yönetimi (İ.Ö.)	18	7	0	0	0	0	0	0
	Pazarlama (İ.Ö.)	7	1	1	0	0	0	0	0
	Emlak Yönetimi	0	0	5	8	12	15	23	18
	Emlak Yönetimi (İ.Ö.)	0	0	7	6	14	4	29	11
Turizm ve Otel İşletmeciliği (İ.Ö.)	30	12	8	7	21	11	42	21	
Sağlık Hizmetleri Meslek Yüksekokulu	Ameliyathane Hizmetleri	1	18	23	90	7	60	13	61
	Anestezi	17	31	19	77	15	58	18	57
	Çocuk Gelişimi	0	69	1	44	2	63	8	58
	Diyaliz	1	2	17	104	12	65	12	61
	Engelli Bakım ve Rehabilitasyon	11	50	3	32	7	67	15	57
	Fizyoterapi	4	18	17	88	18	51	20	53
	İlk ve Acil Yardım	10	27	24	66	21	69	19	57
	Odyometri	6	12	27	85	3	55	18	54
	Tıbbi Görüntüleme Teknikleri	12	37	39	59	23	37	30	43
	Tıbbi Laboratuvar Teknikleri	11	23	25	78	6	52	10	61
	Yaşlı Bakımı	7	6	19	66	12	42	16	58
Sağlık Hizmetleri Meslek Yüksekokulu	Çocuk Gelişimi (İ.Ö.)	4	56	4	43	2	47	9	52
	Tıbbi Görüntüleme Teknik. (İ.Ö.)	18	13	38	65	27	28	19	44
	Tıbbi Laboratuvar Teknikleri (İ.Ö.)	17	17	27	60	16	38	14	48
Taşkent Meslek Yüksekokulu	Harita ve Kadastro	13	7	21	18	23	19	39	21
	Bankacılık ve Sigortacılık	1	13	2	6	8	12	19	32
	İş Sağlığı ve Güvenliği	6	7	12	13	11	21	29	26
Yunak Meslek Yüksekokulu	Maliye	16	10	7	3	6	1	18	13

Fakülte/Yüksekokul Adı	Bölümler	Mezun Olan Öğrenci Sayısı						Yeni Kayıt Olan Öğrenci Sayısı	
		2020-2021		2021-2022		2022-2023		2023-2024	
		Erkek	Kız	Erkek	Kız	Erkek	Kız	Erkek	Kız
Yunak Meslek Yüksekokulu	Maliye (İ.Ö.)	0	1	0	0	0	0	0	0
	Bankacılık ve Sigortacılık	15	7	6	9	4	7	32	18
Sivil Havacılık Yüksek Okulu	Havacılık Yönetimi	0	0	28	33	28	25	39	40
	Uçak Gövde Motor Bakım	15	2	17	0	12	4	0	0
	Uçak Gövde ve Motor Bakımı	0	0	0	0	0	0	39	5
Yabancı Diller Yüksek Okulu	Mütercim Tercümanlık (Arapça)	0	0	0	0	3	14	0	0
	İng. Mütercim ve Tercümanlık	0	0	1	0	0	1	27	44
	İng. Mütercim ve Ter (İ.Ö.)	0	0	0	1	0	1	32	35
	Mütercim ve Tercümanlık (İng)	5	2	7	18	8	12	0	0
	Mütercim ve Tercümanlık (İng)(İÖ)	4	5	10	18	13	11	0	0
Beyşehir Ali Akkanat Uygulamalı Bilimler Yüksek Okulu	Acil Yardım ve Afet Yönetimi	9	23	16	35	21	21	26	30
	Sosyal Hizmet	6	20	6	42	3	50	9	60
Beden Eğitimi ve Spor Yüksekokulu	Antrenörlük Eğitimi	2	1	0	2	1	0	0	0
	Beden Eğitimi ve Spor Öğretmen	0	3	1	0	0	1	0	0
	Spor Yöneticiliği	3	0	0	0	0	0	0	0
	Antrenörlük Eğitimi (İ.Ö.)	3	2	1	1	0	0	0	0
	Spor Yöneticiliği (İ.Ö.)	2	1	0	0	0	0	0	0

# KTO KARATAY ÜNİVERSİTESİ

Fakülte /Yüksekokul Adı	Bölümler	Mezun Olan Öğrenci Sayısı						Yeni Kayıt Olan Öğrenci Sayısı	
		2020-2021		2021-2022		2022-2023		2023-2024	
		Erkek	Kız	Erkek	Kız	Erkek	Kız	Erkek	Kız
<b>Hukuk Fakültesi</b>	Hukuk	92	104	92	82	77	96	78	109
<b>Mühendislik ve Doğa Bilimleri Fakültesi</b>	Bilgisayar Mühendisliği	20	20	22	7	26	10	47	29
	Elektrik Elektronik Mühendisliği	37	14	24	4	18	3	21	8
	Endüstri Mühendisliği	19	24	14	15	11	14	22	22
	İnşaat Mühendisliği	49	15	43	8	14	7	7	6
	Makine Mühendisliği	36	5	32	4	9	4	23	4
	Malzeme Bilimi ve Nanoteknoloji	6	5	1	7	1	1	0	0
	Mekatronik Mühendisliği	21	4	14	4	15	8	17	7
<b>İktisadi, İdari ve Sosyal Bilimler Fakültesi</b>	İşletme	11	4	12	8	7	7	30	14
	Uluslararası Ticaret	30	18	4	3	0	0	0	0
	İletişim ve Tasarımı	0	0	0	0	1	0	11	28
	İletişim Tasarımı ve Yönetimi	11	17	8	23	9	14	0	0
	Enerji Yönetimi	24	19	13	6	13	9	28	13
	İslam Ekonomisi ve Finans	12	23	8	9	6	8	0	0
	İslam İktisadi ve Finans	1	0	1	1	0	0	14	15
	Sigortacılık ve Sosyal Güvenlik	7	11	9	2	4	11	23	13
	Lojistik Yönetimi	15	4	3	0	0	0	0	0
	Uluslararası Tic. ve Lojistik (İng.)	0	0	0	0	0	0	24	23
	Uluslararası Ticaret ve Lojistik	1	0	23	15	18	8	34	16
	Psikoloji	17	63	12	71	11	62	15	85
	Sosyoloji	1	46	5	26	6	28	6	32
	Sosyal Hizmet	8	34	7	45	4	42	5	32
	Tarih	15	9	3	10	3	12	15	19
<b>Güzel Sanatlar ve Tasarım Fakültesi</b>	İç Mimarlık	14	25	9	40	7	29	22	31
	Mimarlık	33	44	28	47	13	26	13	14
	Grafik Tasarım	7	10	4	10	3	21	0	0
	Geleneksel Türk Sanatları	1	6	0	4	0	6	2	13
	Grafik Tasarımı	0	0	1	0	1	0	10	37
	Resim	2	11	0	1	0	0	0	0
	İç Mimarlık ve Çevre Tasarımı	1	2	0	0	0	0	0	0
<b>Tıp Fakültesi</b>		26	39	27	38	19	20	47	56
<b>Sağlık Bilimleri Yüksekokulu</b>	Beslenme ve Diyetetik	3	65	6	58	8	69	6	68
	Çocuk Gelişimi	0	69	1	72	0	41	3	68
	Ebelik	0	56	0	33	0	40	0	68
	Fizyoterapi ve Rehabilitasyon	11	35	17	34	5	32	12	35
	Hemşirelik	15	58	9	44	16	47	17	88
	Odyoloji	15	45	4	29	5	16	16	25
<b>Sağlık Hizmetleri Meslek Yüksekokulu</b>	Çocuk Gelişimi	0	69	0	38	0	37	5	58
	Diyaliz	12	29	9	35	10	35	8	61
	Fizyoterapi	14	40	15	55	4	35	16	56
	Anestezi	16	47	18	62	11	56	15	75
	İlk ve Acil Yardım	20	37	22	54	9	45	21	53
	Optisyenlik	0	0	0	0	9	20	15	29
	Tıbbi Görüntüleme Teknikeri	22	46	25	38	19	32	20	58
<b>Adalet Meslek Yüksekokulu/ Adalet</b>		13	40	17	24	16	36	25	66
<b>Yabancı Diller Yüksekokulu</b>	Mütercim-Tercümanlık (Arapça)	4	9	6	18	3	7	0	0
	Arapça Mütercim Tercümanlık	0	0	0	0	0	0	10	11
	Mütercim Tercümanlık Arapça	2	0	0	0	0	0	0	0
	Mütercim Tercümanlık (İngilizce)	0	0	7	8	9	13	0	0
	İngilizce Mütercim Tercümanlık	0	0	1	0	0	1	24	55
<b>Ticaret ve Sanayi Meslek Yüksekokulu</b>	Dış Ticaret	14	4	11	18	5	6	30	26
	Bilgisayar Programcılığı	0	0	22	5	26	8	53	15

Fakülte /Yüksekokul Adı	Bölümler	Mezun Olan Öğrenci Sayısı						Yeni Kayıt Olan Öğrenci Sayısı	
		2020-2021		2021-2022		2022-2023		2023-2024	
		Erkek	Kız	Erkek	Kız	Erkek	Kız	Erkek	Kız
Ticaret ve Sanayi Meslek Yüksekokulu	Sivil Havacılık ve Kabin Hizmetle.	0	0	10	14	9	6	12	25
	Mekatronik	20	1	28	2	14	2	56	6
Uygulamalı Bilimler Yüksekokulu	Pilotaj	0	0	0	0	0	0	26	12

## NECMETTİN ERBAKAN ÜNİVERSİTESİ

Fakülte /Yüksekokul Adı	Bölmeler	Mezun Olan Öğrenci Sayısı						Yeni Kayıt Olan Öğrenci Sayısı	
		2020-2021		2021-2022		2022-2023		2023-2024	
		Erkek	Kız	Erkek	Kız	Erkek	Kız	Erkek	Kız
Adalet Meslek Yüksekokulu	Adalet	17	29	17	38	15	32	22	43
	Adalet (İ.Ö)	15	33	12	27	12	40	0	0
Ahmet Keleşoğlu Eğitim Fakültesi	Almanca Öğretmenliği	7	41	5	46	4	22	26	27
	Almanca Öğretmenliği (İ.Ö.)	0	1	0	0	0	0	0	0
	Arapça Öğretmenliği	0	0	0	0	0	0	17	31
	Beden Eğitimi ve Spor Öğr.	38	13	26	10	33	23	24	15
	Bilgisayar ve Öğretim Tek. Öğr.	6	12	3	4	1	0	0	0
	Biyoloji Öğretmenliği (5)	1	0	0	0	0	0	0	0
	Biyoloji Öğretmenliği (4)	3	15	0	8	2	12	1	5
	Coğrafya Öğretmenliği (5)	0	0	0	0	0	0	0	0
	Coğrafya Öğretmenliği (4)	1	10	6	13	9	11	9	11
	Fen Bilgisi Öğretmenliği	12	68	11	51	7	49	13	60
	Fizik Öğretmenliği (5)	3	2	0	0	0	0	0	0
	Fizik Öğretmenliği (4)	2	13	7	2	1	3	14	8
	İlköğretim Matematik Öğr.	20	58	18	74	16	59	14	53
	İlköğretim Matematik Öğr. (E)	0	0	0	0	0	0	0	0
	İngilizce Öğretmenliği (Hazırlık)	16	47	28	71	31	72	35	81
	İngilizce Öğretmenliği	6	7	4	0	1	2	0	0
	Kimya Öğretmenliği (5)	1	0	2	0	2	0	0	0
	Kimya Öğretmenliği (4)	2	16	0	3	0	2	7	13
	Matematik Öğretmenliği (5)	0	0	0	0	0	0	0	0
	Matematik Öğretmenliği (4)	3	16	4	11	9	13	6	18
	Müzik Öğretmenliği	17	23	12	27	19	22	12	8
	Okul Öncesi Öğretmenliği	12	69	3	72	10	62	6	81
	Okul Öncesi Öğretmenliği (İ.Ö)	8	43	8	35	2	0	0	0
	Özel Eğitim Öğretmenliği	65	76	52	73	41	69	41	95
	Rehberlik ve Psikolojik Dan.	26	68	17	62	21	59	20	65
	Rehberlik ve Psikolojik Dan.(İ.Ö.)	18	56	22	53	0	1	0	0
	Resim-İş Öğretmenliği	8	26	9	15	1	29	2	18
	Sınıf Öğretmenliği	12	81	20	63	12	52	14	57
	Sosyal Bilgiler Öğretmenliği	19	59	16	52	14	48	24	50
	Tarih Öğretmenliği (5)	0	1	1	0	0	0	0	0
	Tarih Öğretmenliği (4)	3	15	12	7	11	6	12	10
	Türk Dili ve Edebiyatı Öğr. (4)	5	13	3	9	1	12	4	18
	Türkçe Öğretmenliği	14	60	14	59	21	40	20	51
Türkçe Öğretmenliği (E)	4	26	9	16	1	3	0	0	
Türkçe Öğretmenliği (İ.Ö.)	0	0	0	0	0	0	0	0	
Zihin Engelliler Öğretmenliği	1	1	1	0	1	0	0	0	
Zihin Engelliler Öğret. (İ.Ö.)	1	0	0	0	0	0	0	0	
Ahmet Keleşoğlu İlahiyat Fakültesi	İlahiyat	4	7	68	145	59	144	86	163
	İlahiyat (İ.Ö.)	0	5	44	85	31	102	36	123
	İlahiyat (Arapça)	2	3	4	22	22	17	14	32
	İlahiyat (Arapça) (MTOK)	0	0	0	0	0	0	4	1
	İlahiyat (MTOK)	0	0	0	0	0	0	8	14
	İlahiyat (MTOK) (İ.Ö.)	0	0	0	0	0	0	7	8
Diş Hekimliği Fakültesi	Diş Hekimliği	34	53	37	46	22	48	46	75
	Diş Hekimliği (KKTC Uyruklu)	0	1	0	0	0	0	0	0
Ereğli Eğitim Fakültesi	Bilgi. ve Öğr. Tek. Öğretmenliği	4	0	0	0	0	0	0	0
	İlköğretim Matematik Öğretmen	7	14	9	21	16	30	17	29
	Okul Öncesi Öğretmenliği	0	0	0	0	0	0	10	58

Fakülte/Yüksekokul Adı	Bölümler	Mezun Olan Öğrenci Sayısı						Yeni Kayıt Olan Öğrenci Sayısı	
		2020-2021		2021-2022		2022-2023		2023-2024	
		Erkek	Kız	Erkek	Kız	Erkek	Kız	Erkek	Kız
Ereğli Eğitim Fakültesi	Rehberlik ve Psikolojik Danışman	0	18	15	21	13	30	17	47
	Sınıf Öğretmenliği	0	0	0	0	0	0	11	46
	Türkçe Öğretmenliği	1	5	0	5	9	29	13	39
Ereğli Mühendislik ve Doğa Bilimleri Fakültesi	Biyosistem Mühendisliği	1	0	0	0	0	0	0	0
Ereğli Ziraat Fakültesi	Biyosistem Mühendisliği	8	4	6	5	5	9	16	18
	Tarla Bitkileri	0	0	0	0	0	0	24	14
Ereğli Adalet Meslek Yüksekokulu	Adalet	16	29	13	40	7	32	23	41
	Ceza İnfaz ve Güvenlik Hizmetler	16	16	9	19	14	12	26	16
	Hukuk Büro Yön. ve Sekreterliği	0	0	5	8	3	12	11	19
Ereğli Kemal Akman Meslek Yüksekokulu	Atçılık ve Antrenörlüğü	0	0	0	0	0	0	13	8
	Bankacılık ve Sigortacılık	0	0	5	7	2	13	24	27
	Bilgisayar Programcılığı	16	9	16	9	17	7	45	22
	Bilgisayar Programcılığı (İ.Ö.)	0	0	0	0	0	0	0	0
	Elektrik	6	0	19	0	7	0	52	1
	Elektronik Haberleşme Teknoloj.	13	1	12	6	10	0	33	6
	Elektronik Haber.Teknolojisi (İ.Ö.)	0	0	0	0	0	0	0	0
	Giyim Üretim Teknolojisi	0	0	0	0	0	0	0	0
	İnşaat Teknolojisi	17	4	24	1	16	1	37	16
	İşletme Yönetimi	4	6	2	1	2	3	20	22
	Makine	19	2	12	2	11	4	45	4
	Makine (İ.Ö.)	0	0	2	0	0	0	0	0
	Mekatronik	0	0	0	0	0	0	0	0
	Muhasebe ve Vergi Uygulama.	8	16	3	5	3	8	18	29
Tekstil Teknolojisi	1	2	0	1	1	3	8	14	
Hemşirelik Fakültesi	Hemşirelik	26	96	20	107	28	113	32	133
Hukuk Fakültesi	Hukuk	32	55	43	58	38	46	69	93
	Hukuk (İ.Ö.)	20	38	38	38	36	37	18	13
İlahiyat Fakültesi	İlahiyat	1	0	0	0	0	0	0	0
	İlahiyat (Arapça)	9	17	0	4	0	0	0	0
	İlahiyat (Hazırlıklı)	63	167	17	19	6	5	0	0
	İlahiyat (Hazırlıklı) (İ.Ö.)	32	107	11	14	2	4	0	0
	İlahiyat (İ.Ö.)	1	0	0	0	0	0	0	0
	İlköğr. Din Kült. ve Ahl. Bil. Öğr.	0	0	0	0	0	0	0	0
İlk. Din. Kül. ve Ahl. Bil. Öğr. (İ.Ö.)	1	1	0	0	0	0	0	0	
<b>Meram Tıp Fakültesi</b>		<b>139</b>	<b>137</b>	<b>133</b>	<b>151</b>	<b>90</b>	<b>144</b>	<b>29</b>	<b>25</b>
Mühendislik ve Mimarlık Fakültesi	Bilgisayar Mühendisliği	3	6	0	0	0	0	0	0
	Çevre Mühendisliği	3	1	0	0	0	0	0	0
	Elektrik ve Elektronik Müh.	16	3	0	0	0	0	0	0
	Endüstri Mühendisliği (İngilizce)	0	0	0	0	0	0	0	0
	Enerji Sistemleri Mühendisliği	5	1	0	0	0	0	0	0
	Gıda Mühendisliği	1	6	0	0	0	0	0	0
	Harita Mühendisliği	4	2	0	0	0	0	0	0
	İnşaat Mühendisliği	3	0	0	0	0	0	0	0
	Makine Mühendisliği	4	2	0	0	0	0	0	0
	Mekatronik Mühendisliği	4	1	0	0	0	0	0	0
	Metalürji ve Malzeme Müh.	1	3	0	0	0	0	0	0
	Mimarlık	13	34	3	3	16	21	0	0
	Şehir ve Bölge Planlama	13	17	26	24	21	17	0	0
Sağlık Bilimleri Fakültesi	Beslenme ve Diyetetik	11	67	0	0	0	0	0	0
	Fizyoterapi ve Rehabilitasyon	21	58	0	0	0	0	0	0
	Hemşirelik	0	0	0	0	0	0	0	0
	Sağlık Yönetimi	13	40	0	0	0	0	0	0

Fakülte/Yüksekokul Adı	Bölümler	Mezun Olan Öğrenci Sayısı						Yeni Kayıt Olan Öğrenci Sayısı	
		2020-2021		2021-2022		2022-2023		2023-2024	
		Erkek	Kız	Erkek	Kız	Erkek	Kız	Erkek	Kız
<b>Sağlık Bilimleri Fakültesi</b>	Sosyal Hizmet	11	48	0	0	0	0	0	0
<b>Sağlık Hizmetleri Meslek Yüksekokulu</b>	Ağız ve Diş Sağlığı	0	0	17	46	18	68	12	67
	İlk ve Acil Yardım	0	0	5	13	6	17	18	50
<b>Seydişehir Ahmet Cengiz Mühendislik Fakültesi</b>	Bilgisayar Mühendisliği	0	0	14	9	26	15	53	28
	Makine Mühendisliği	69	15	86	16	64	11	23	6
	Makine Mühendisliği (İ.Ö.)	29	4	24	1	9	2	0	0
<b>Seydişehir Kamil Akkanat Sağlık Bilimleri Fakültesi</b>	Hemşirelik	0	0	12	24	10	31	27	56
<b>Seydişehir Sağlık Hizmetleri Meslek Yüksekokulu</b>	Fizyoterapi	0	0	0	0	5	17	16	22
<b>Sosyal ve Beşeri Bilimler Fakültesi</b>	Dil Bilimi	3	16	2	18	4	15	10	31
	Felsefe	10	30	2	8	2	8	10	29
	Halkla İlişkiler ve Reklamcılık	15	41	16	32	16	31	26	41
	Halkla İlişkiler ve Reklamcı. (İ.Ö.)	11	22	16	26	17	26	22	39
	Psikoloji	0	0	0	0	0	0	12	66
	Sanat Tarihi	8	15	9	14	5	10	34	31
	Sosyoloji	6	50	4	44	7	33	10	56
	Tarih	12	36	15	31	15	20	29	36
	Tarih (İ.Ö.)	16	34	22	21	17	19	29	34
	Türk Dili ve Edebiyatı	7	31	3	45	1	33	7	69
<b>Teknik Bilimler Meslek Yüksekokulu</b>	CNC Programlama ve Operatör.	0	0	0	0	0	0	15	1
	Döküm	0	0	0	0	0	0	19	2
	Kaynak Teknolojisi	0	0	0	0	0	0	20	1
	Kontrol ve Otomasyon Teknoloji	0	0	0	0	0	0	19	1
<b>Turizm Fakültesi</b>	Gastronomi ve Mutfak Sanatları	21	50	12	37	13	26	22	54
	Gastronomi ve Mut. San. (İ.Ö.)	29	22	18	28	30	30	25	48
	Rekreasyon Yönetimi	20	14	15	16	17	14	41	28
	Rekreasyon Yönetimi (İ.Ö.)	14	4	26	13	20	14	0	0
	Turizm İşletmeciliği	15	8	4	7	3	4	12	20
	Turizm İşletmeciliği (İ.Ö.)	6	4	0	0	2	0	0	0
	Turizm Rehberliği	14	23	15	11	15	33	18	37
	Turizm Rehberliği (İ.Ö.)	0	1	0	0	5	9	0	0
<b>Uygulamalı Bilimler Fakültesi</b>	Bankacılık	13	35	15	34	15	32	0	0
	Bankacılık (İ.Ö.)	16	18	14	18	10	9	0	0
	Finans ve Bankacılık	0	0	0	0	0	2	24	47
	Finans ve Bankacılık (İ.Ö.)	0	0	0	0	1	1	25	19
	Lojistik Yönetimi	0	0	0	1	1	2	36	25
	Muhasebe ve Finansman Yön.	11	18	33	28	21	31	27	44
	Ulaştırma ve Lojistik	18	21	29	15	23	11	0	0
	Ulaştırma ve Lojistik (İ.Ö.)	9	3	7	0	1	0	0	0
	Uluslararası Ticaret	16	12	32	14	25	16	0	0
	Uluslararası Ticaret (İ.Ö.)	7	2	12	5	7	0	0	0
	Uluslararası Ticaret ve Finans.	0	0	1	0	2	1	35	30
	Yönetim Bilişim Sistemleri	19	20	29	15	36	20	60	24
Yönetim Bilişim Sistemleri (İ.Ö.)	21	9	25	14	31	18	35	23	
<b>Uygulamalı Bilimler Yüksekokulu</b>	Bankacılık	9	7	3	0	0	0	0	0
	Bankacılık (İ.Ö.)	9	3	1	0	1	0	0	0
	Ulaştırma ve Lojistik	12	0	4	2	1	0	0	0
	Ulaştırma ve Lojistik (İ.Ö.)	9	4	7	0	1	0	0	0
	Yönetim Bilişim Sistemleri	5	1	2	0	2	0	0	0
	Yönetim Bilişim Sistemleri (İ.Ö.)	6	1	2	2	2	0	0	0
<b>Veteriner Fakültesi</b>		0	0	0	0	0	0	40	24

Fakülte/Yüksekokul Adı	Bölümler	Mezun Olan Öğrenci Sayısı						Yeni Kayıt Olan Öğrenci Sayısı	
		2020-2021		2021-2022		2022-2023		2023-2024	
		Erkek	Kız	Erkek	Kız	Erkek	Kız	Erkek	Kız
Siyasal Bilgiler Fakültesi	İktisat	25	39	14	19	25	27	28	36
	İktisat (i.Ö.)	20	14	15	5	3	1	0	0
	İşletme	22	20	18	21	27	18	33	36
	İşletme (i.Ö.)	28	12	8	6	1	1	0	0
	Maliye	0	0	0	0	0	0	23	38
	Siyaset Bilimi ve Kamu Yönetimi	34	24	31	25	23	32	32	39
	Siyaset Bilimi ve Kamu Yön. (i.Ö.)	31	19	28	19	24	27	39	28
	Siy. Bil. ve Ulus. İliş. (İng)	0	0	0	0	4	2	22	45
	Uluslararası İlişkiler	11	26	11	19	15	15	0	0
Güzel Sanatlar ve Mimarlık Fakültesi	Mimarlık	30	26	27	26	9	10	50	65
	Radyo, Televizyon Ve Sinema	0	0	0	0	8	7	21	23
	Geleneksel Türk Sanatları	2	10	0	4	3	8	5	16
	Grafik	4	24	3	16	2	10	7	30
	İç Mimarlık ve Çevre Tasarımı	0	0	0	0	2	19	20	52
	Resim	9	19	5	23	2	0	3	21
	Seramik	0	0	1	6	0	4	0	7
	Şehir Ve Bölge Planlama	5	8	4	5	11	16	45	41
	Meram Meslek Yüksekokulu	Ağız ve Diş Sağlığı	17	37	0	0	0	0	0
Grafik Tasarım		0	0	9	7	7	12	23	22
İlk ve Acil Yardım		12	37	0	0	0	0	0	0
Özel Güvenlik ve Koruma		0	0	0	0	0	0	11	11
Sivil Savunma ve İtfaiyecilik		37	3	40	9	31	9	39	11
Tıbbi ve Aromatik Bitkiler		1	8	2	16	1	8	6	20
Un ve Unlu Mamuller Teknolojisi		0	0	5	8	4	10	23	20
Un ve Un. Mam. Tek. (Değirmen)		10	12	4	0	0	1	0	0
Un ve Unlu Mamuller Tek. (i.Ö.)		0	0	3	0	3	0	0	0
Meram Meslek Yüksekokulu	Aşçılık	0	0	0	0	6	11	16	30
	Grafik Tasarım (i.Ö.)	0	0	0	0	4	7	0	0
Türk Müziği Devlet Konservatuvarı	Çalgı Eğitimi	0	0	0	0	0	0	4	7
	Ses Eğitimi	0	0	0	0	0	0	5	8
Nezahat Keleşoğlu Sağlık Bilimleri Fakültesi	Beslenme Ve Diyetetik	0	0	2	76	5	79	7	82
	Fizyoterapi Ve Rehabilitasyon	0	0	12	77	17	79	18	77
	Hemşirelik	0	0	0	0	0	0	0	0
	Sağlık Yönetimi	0	0	9	38	9	29	19	61
	Sosyal Hizmet	0	0	11	59	4	49	13	62
Mühendislik Fakültesi	Bilgisayar Mühendisliği	38	24	15	14	31	24	53	39
	Çevre Mühendisliği	7	4	5	4	5	0	0	0
	Elektrik-Elektronik Mühendisliği	49	8	40	17	48	8	66	24
	Endüstri Mühendisliği	0	1	0	0	1	0	0	0
	Endüstri Mühendisliği (İngilizce)	14	33	12	29	22	38	23	47
	Enerji Sistemleri Mühendisliği	32	11	24	10	23	7	21	5
	Gıda Mühendisliği	9	48	5	32	1	11	2	4
	Harita Mühendisliği	38	16	27	21	23	19	4	0
	İnşaat Mühendisliği	41	8	28	6	23	9	15	3
	Makine Mühendisliği	39	7	51	7	41	4	73	10



Fakülte/Yüksekokul Adı	Bölümler	Mezun Olan Öğrenci Sayısı						Yeni Kayıt Olan Öğrenci Sayısı	
		2020-2021		2021-2022		2022-2023		2023-2024	
		Erkek	Kız	Erkek	Kız	Erkek	Kız	Erkek	Kız
<b>Mühendislik Fakültesi</b>	Mekatronik Mühendisliği	44	18	39	8	26	16	55	17
	Metalurji Ve Malzeme Müh.	12	4	7	2	6	1	0	0
	Metalurji Ve Malz. Müh. (İng)	0	0	0	0	0	0	9	10
<b>Ereğli Sağlık Hizmetleri MYO</b>	Tıbbi Görüntüleme Teknikleri	0	0	0	0	0	0	10	22
	Tıbbi Laboratuvar Teknikleri	0	0	0	0	0	0	10	22
<b>Fen Fakültesi</b>	Biyoloji	0	0	0	0	0	0	0	0
	Biyoteknoloji	10	36	5	26	8	28	17	31
	İstatistik	2	9	3	1	2	0	27	18
	Matematik ve Bilgisayar Bilimleri	13	23	17	15	10	8	29	33
	Matematik-Bilgisayar	0	0	1	0	10	11	0	0
	Moleküler Biyoloji ve Genetik	9	42	5	43	10	44	22	56
<b>Güzel Sanatlar Fakültesi</b>	Geleneksel Türk Sanatları	0	0	0	0	0	0	0	0
	Grafik	0	0	0	0	0	0	0	0
	Resim	1	0	0	0	0	0	0	0
<b>Havacılık ve Uzay Bilimleri Fakültesi</b>	Havacılık Yönetimi	10	19	30	20	18	19	31	45
	Havacılık Yönetimi (İ.Ö.)	23	13	24	24	28	10	34	44
	Uçak Mühendisliği (%30 İng)	48	11	41	16	41	41	47	31
	Uzay ve Uydu Mühendisliği	0	0	0	0	0	0	28	16
<b>Seydişehir Meslek Yüksekokulu</b>	Bilgisayar Programcılığı	19	8	19	8	40	16	42	22
	Bilgisayar Programcılığı (İ.Ö.)	0	1	0	0	0	0	0	0
	Elektrik	26	0	29	0	28	0	48	4
	Grafik Tasarımı	5	12	7	25	24	25	32	31
	Grafik Tasarımı (İ.Ö.)	15	3	18	13	30	13	0	0
	İşletme Yönetimi	3	7	5	8	9	1	12	18
	Makine	27	0	8	1	27	2	38	3
	Makine (İ.Ö.)	1	0	0	0	0	0	0	0
	Mekatronik	28	3	29	1	38	0	48	5
	Otomotiv Teknolojisi	3	0	0	0	0	0	0	0
Otomotiv Teknolojisi (İ.Ö.)	5	0	0	0	0	0	0	0	
<b>Tıp Fakültesi</b>		0	0	0	0	0	0	94	145

# KONYA TEKNİK ÜNİVERSİTESİ

Fakülte /Yüksekokul Adı	Bölümler	Mezun Olan Öğrenci Sayısı						Yeni Kayıt Olan Öğrenci Sayısı	
		2020-2021		2021-2022		2022-2023		2023-2024	
		Erkek	Kız	Erkek	Kız	Erkek	Kız	Erkek	Kız
Mühendislik ve Doğa Bilimleri Fakültesi	Bilgisayar Mühendisliği	47	30	63	40	69	45	71	48
	Çevre Mühendisliği	10	20	19	9	5	8	0	0
	Elektrik-Elektronik Mühendisliği	63	15	46	9	75	17	81	29
	Endüstri Mühendisliği	20	42	20	34	26	47	42	57
	Harita Mühendisliği	52	26	69	27	65	35	7	4
	İnşaat Mühendisliği	86	21	67	18	60	11	49	9
	Jeoloji Mühendisliği	19	2	4	2	2	1	0	0
	Kimya Mühendisliği	18	41	13	24	9	24	11	30
	Maden Mühendisliği	15	5	14	3	3	0	0	0
	Makine Mühendisliği	103	8	148	16	90	11	95	16
	Makine Mühendisliği İ.Ö.	100	6	135	8	95	2	8	0
	Metalürji ve Malzeme Müh.	29	13	0	0	14	6	11	8
	Bilgisayar Mühendisliği (İ.Ö.)	50	16	82	42	79	19	75	33
	Çevre Mühendisliği (İ.Ö.)	1	6	3	4	2	0	0	0
	Elektrik-Elektronik Müh. (İ.Ö.)	82	7	37	14	75	16	77	13
	Harita Mühendisliği (İ.Ö.)	62	18	81	34	30	7	0	0
	İnşaat Mühendisliği (İ.Ö.)	73	6	95	21	40	12	0	0
	Jeoloji Mühendisliği (İ.Ö.)	0	0	1	1	0	0	0	0
	Kimya Mühendisliği (İ.Ö.)	14	9	2	1	2	0	0	0
	Maden Mühendisliği (İ.Ö.)	2	0	3	1	3	0	0	0
Bilgisayar Mühendisliği (İng.)	1	0	0	0	0	0	0	0	
Elektrik-Elektronik Müh. (İng.)	1	0	0	0	0	0	0	0	
Yazılım Mühendisliği	0	0	0	0	0	0	54	38	
Mimarlık Fakültesi	Mimarlık	39	52	52	54	65	75	36	98
	İç Mimarlık	0	0	0	0	0	0	12	31
	Şehir ve Bölge Planlama	20	40	25	39	18	33	35	53
Teknik Bilimler Meslek Yüksekokulu	Ayakkabı Tasarım ve Üretimi	5	0	8	4	7	10	17	9
	Basım ve Yayım Teknolojileri	14	21	9	9	29	24	18	15
	Basım ve Yayım Teknoloji. (İ.Ö.)	22	18	16	8	6	11	0	0
	Bilgisayar Programcılığı	39	15	36	3	60	14	55	18
	Elektrik	46	2	72	2	59	3	67	2
	Elektronik Haberleşme Teknoloji	15	0	21	0	19	0	45	8
	Elektronik Teknolojisi	21	0	39	0	28	0	52	1
	Gıda Teknolojisi	4	47	12	56	8	45	18	37
	Giyim Üretim Teknolojisi	0	9	0	21	0	19	2	21
	Harita ve Kadastro	34	9	30	23	25	20	34	20
	İklimlendirme ve Soğutma Tekn.	14	0	13	0	15	2	31	31
	İnşaat Teknolojisi	28	10	24	4	40	5	51	12
	İş Sağlığı ve Güvenliği	2	6	21	31	20	20	19	24
	Kimya Teknolojisi	17	23	17	51	16	55	17	38
	Kontrol ve Otomasyon Tekn.	33	1	40	0	47	0	38	3
	Makine	65	0	71	3	78	2	80	3
	Makine Resim Konstrüksiyon	25	1	0	0	28	2	34	7
	Mobilya Dekorasyon	8	4	18	13	24	10	26	5
	Nükleer Tek. ve Radyasyon Güv.	12	6	12	20	5	18	22	15
	Tarım Makineleri	7	0	19	1	21	3	29	0
	Yapı Yalıtım Teknolojisi	2	1	10	1	4	0	24	8
	Elektrik (İ.Ö.)	30	1	41	0	49	0	48	3
	Elektronik Haber. Tekn. (İ.Ö.)	4	0	1	0	0	0	0	0
	Elektronik Teknolojisi (İ.Ö.)	4	0	0	0	0	0	0	0
	Harita ve Kadastro (İ.Ö.)	31	9	21	9	20	11	0	0

Fakülte/Yüksekokul Adı	Bölümler	Mezun Olan Öğrenci Sayısı						Mezun Olan Öğrenci Sayısı	
		2020-2021		2021-2022		2022-2023		2023-2024	
		Erkek	Kız	Erkek	Kız	Erkek	Kız	Erkek	Kız
Teknik Bilimler Meslek Yüksekokulu	İklim. ve Soğut. Tekn (İ.Ö.)	4	0	1	0	0	0	0	0
	İnşaat Teknolojisi (İ.Ö.)	39	3	18	9	12	2	43	10
	Kimya Teknolojisi (İ.Ö.)	10	11	13	19	11	18	0	0
	Kontrol ve Oto. Teknolojisi (İ.Ö.)	4	0	0	0	0	0	0	0
	Makine (İ.Ö.)	33	0	43	1	39	0	58	3
	Makine Resim ve Konstrük. (İ.Ö.)	2	0	0	0	0	0	0	0
	Mobilya Dekorasyon (İ.Ö.)	1	1	0	0	0	0	0	0
	Bilgisayar Programcılığı (İ.Ö.)	36	4	35	5	45	15	59	11
	Gıda Teknolojisi (İ.Ö.)	6	14	8	48	6	43	0	0
	Giyim Üretim Teknolojisi (İ.Ö.)	0	0	0	0	0	0	0	0
	Makine Resim ve Konstrüksiyon	0	0	0	0	1	0	0	0
	Kuyumculuk ve Takı Tasarım	0	0	0	0	0	0	7	14
	Basım ve Yayın Teknolojileri	0	0	0	0	1	6	0	0
	Basım ve Yayın Teknolojileri (İ.Ö.)	0	0	0	0	1	0	0	0

## KONYA GIDA VE TARIM ÜNİVERSİTESİ

Fakülte /MYO	Bölümler	Mezun Olan Öğrenci Sayısı						Yeni Kayıt Olan Öğrenci Sayısı	
		2020-2021		2021-2022		2022-2023		2023-2024	
		Erkek	Kız	Erkek	Kız	Erkek	Kız	Erkek	Kız
Mühendislik ve Mimarlık Fakültesi	Yazılım Mühendisliği	0	0	0	0	0	0	20	16
	Biyomühendislik	0	4	0	3	1	5	0	0
	Endüstri Mühendisliği	0	3	6	1	2	10	0	0
	Elektrik-Elektronik Mühendisliği	1	2	5	2	13	5	0	0
	Bilgisayar Mühendisliği	6	2	1	9	10	13	32	15
	Gıda Mühendisliği	1	1	0	3	1	3	0	0
	İç Mimarlık	0	0	0	0	1	10	11	22
Tarım ve Doğa Bilimleri Fakültesi	Bitkisel Üretim ve Teknolojileri	0	4	3	1	1	4	23	10
	Moleküler Biyoloji ve Genetik	2	11	3	7	2	10	14	18
Sosyal ve Beşeri Bilimler Fakültesi	Ekonomi	1	2	3	2	2	2	0	0
	Uluslararası Ticaret ve İşletmeciler	4	2	2	2	13	3	25	14
	Yönetim Bilişim Sistemleri	0	0	0	0	0	0	25	16
	Psikoloji	0	0	0	0	5	38	18	62

#### 4. İL İSTİHDAM VE MESLEKİ EĞİTİM KURULU ÇALIŞMALARI

##### 4.1 Kurul Kararları

Tablo 22: Kurul Kararlarına İlişkin Bilgiler

Toplantı Dönemi	Sorun (1)	Karar	Kararın Gerekçesi (2)	Gerçekleşme Durumu	Karşılaşılan Güçlük	Sorunun Çözümüne Katkısı
2023/1-1		Konya İl İstihdam ve Mesleki Eğitim Kurulu 2022 Yılı Faaliyet Raporunun onaylanmasına,		Gerçekleşti, onaylandı		
2023/1-2		Aktif İşgücü Programları kapsamında; Çalışma ve İş Kurumu İl Müdürlüğüne düzenlenecek, 2023 yılına ait ekte yer alan İşgücü Eğitim Planının onaylanmasına, Toplum Yararına Programlar ile Genel Müdürlüğümüzün 30.12.2022 tarih ve 13085406 sayılı talimatı ile İl Müdürlüğümüze verilen 605 katılımcılı İmalat İşbaşı Eğitim Programı, 958 kadın katılımcılı Aktif İşgücü Piyasası Programları ve 914 genç katılımcılı Aktif İşgücü Piyasası Programlarının imkânlar dâhilinde sürdürülmesine,		Onaylandı, kısmen gerçekleşti.		
2023/1-3		İl İstihdam ve Mesleki Eğitim Kurulları Çalışma Usul ve Esasları Hakkında Yönetmelik uyarınca, Denetim Kurulu tarafından hazırlanan denetim raporları görüşülmüş, denetimlerin denetim planları doğrultusunda sürdürülmesine,		Konya Çalışma ve İş Kurumu İl Müdürlüğü ile Konya İl Milli Eğitim Müdürlüğü tarafından program dâhilinde gerçekleştirilmiştir.		
2023/1-4		Sanayi ve diğer sektörler ile mevsimlik tarım işlerinde Çocuk İşçiliğiyle Mücadele konusunda gerek işyeri gerekse de mevsimlik tarım işçilerinin yoğun olduğu yerleşim yeri ziyaretleri gerçekleştirilmesine, gerekli bilgilendirmelerin yapılmasına ve Sivil Toplum Kuruluşları ve Yerel Yönetimler ile iş birliği yapılmasına,		Onaylandı, kısmen gerçekleşti.		
2023/1-5		Kadın istihdamının artırılması için işyeri ziyaretlerinde gerekli bilgilendirmenin yapılmasına, bu konuda Meslek Odaları, Sivil Toplum Kuruluşları ve Kadın Dernekleri ile iş birliği yapılmasına,		Onaylandı, kısmen gerçekleşti.		
2023/1-6		Gençlerin istihdamına katkı sunmak amacıyla ortaokul, ortaöğretim ve yükseköğretim kurumlarında öğrenim gören öğrencilere, gençlik merkezleri, sosyal hizmetler, vakıf ve dernekler ile mesleki eğitim merkezlerinden hizmet alan gençlere yönelik kariyer günü, meslek tanıtım günü, meslek danışmanlığı ile iş kulübü programlarının düzenlenmesine,		Onaylandı, gerçekleşti.		

		gerekli bilgilendirmelerin yapılmasına, Sivil Toplum Kuruluşları, Üniversiteler, Büyükşehir ve İlçe Belediyeleri, İl Millî Eğitim Müdürlüğü, Aile ve Sosyal Hizmetler İl Müdürlüğü ve Gençlik Spor İl Müdürlüğü ile işbirliği yapılmasına,				
2023/1-7		Engelli istihdamının artırılması için işyeri ziyaretlerinde gerekli bilgilendirmenin yapılmasına, bu konuda Meslek Odaları, Sivil Toplum Kuruluşları ve Engelli Dernekleri ile iş birliği yapılmasına,		Onaylandı, kısmen gerçekleşti.		
2023/1-8		Özel Politika Gerektiren Grup içerisinde yer alan gençler, kadınlar ve engellilere yönelik meslek seçiminin önemi ve iş kulübü eğitim programlarının düzenlenmesi konusunda Üniversiteler, Büyükşehir Belediyesi Meslek Edindirme Merkezleri (KOMEK-ASEM), İl Millî Eğitim Müdürlüğü, Sivil Toplum Kuruluşları, Kadın Dernekleri, Gençlik Merkezleri, Aile ve Sosyal Hizmetler İl Müdürlüğü, Gençlik ve Spor İl Müdürlüğü ve Engelli Dernekleri ile iş birliği yapılmasına,		Onaylandı, gerçekleşti.		
2023/1-9		Konya Çalışma ve İş Kurumu İl Müdürlüğü, İl Millî Eğitim Müdürlüğü, Konya Büyükşehir Belediye Başkanlığı, Konya Ticaret Odası ve Konya Sanayi Odası temsilcilerinden oluşan Yürütme Kurulu'nun devamına,		Onaylandı, gerçekleşti.		
2023/1-10		Ortaöğretim ve Yükseköğretim Kurumlarında öğrenimine devam eden öğrencilerle; Üniversiteler, Konya Büyükşehir Belediyesi, Konya Çalışma ve İş Kurumu İl Müdürlüğü, Konya İl Millî Eğitim Müdürlüğü, Konya Ticaret Odası, Konya Sanayi Odası ve Esnaf ve Sanatkarları Odaları iş birliği ile işyerlerine ziyaretler düzenlenmesine,		Onaylandı, kısmen gerçekleşti.		
2023/1-11		Ceza ve Tutukevleri, AMATEM, YEDAM, Ruh ve Sinir Hastalıkları Kliniği, Denetimli Serbestlik, Şiddet Gören Kadınlar ve Koruma Altına Çocuk ve Gençlere yönelik İŞKUR hizmetlerinin tanıtılması, Meslek Seçiminin Önemi, Meslek Tanıtım Günü, Kariyer Günü ve İş Kulübü Eğitimlerinin verilmesine,		Onaylandı, kısmen gerçekleşti.	Bazı kurumlardan hizmet alanların İŞKUR kayıtlarında onay zorunluluğunun alınması	
2023/1-12		Ortaokul, lise ve dengi okullarda öğrenim gören öğrencilerin veya Aile ve Sosyal Hizmetler İl Müdürlüğü ile sivil toplum kuruluşlarından hizmet alan gençlerin; ilin işgücü piyasasının istediği nitelikleri ve ihtiyaçları dikkate alınarak, gençlerin özelliklerine uygun mesleği seçmeleri, meslek seçiminin önemi, mesleğinde ve çalışma hayatında başarılı ve kalıcı olmalarının sağlanması konularında işbirliği, ortak zeminde yapılabilecek faaliyet ve etkinliklerin belirlenmesi amacıyla Mesleki Bilgi, Rehberlik ve Danışmanlık (MBRD) ile Alt Çalışma Grubunu oluşturan Selçuklu, Karatay, Meram ve Cihanbeyli Rehberlik ve Araştırma Merkezi Müdürlüğü yetkili ve çalışanları ile toplantı düzenlenmesine,		Onaylandı, gerçekleşti.		

2023/1-13		Geçici Koruma ve Uluslararası Koruma altında bulunan yabancılara yönelik işgücü piyasası bilgilendirme, İŞKUR hizmetlerinin tanıtılması, çalışma izni gibi konularda İl Göç İdaresi, Kızılay Toplum Merkezi ve diğer sivil toplum kuruluşları iş birliğiyle program düzenlenmesine,		Onaylandı, kısmen gerçekleşti.		
2023/1-14		<p>Engelli ve Eski Hükümlülere Yönelik Proje Desteği kapsamında İl Müdürlüğümüze başvuruda bulunan 7 engelli, 2 eski hükümlü projeden;</p> <ul style="list-style-type: none"> <li>❖ Engelli statüde H*****n Ç*****r'ın Erkek Kuaförü konulu projesinin uygun olduğuna,</li> <li>❖ Engelli statüde E*****h B*****t'un Gıda Ürünleri Ticareti Mini Market konulu projesinin uygun olduğuna,</li> <li>❖ Engelli statüde M*****a S***a K*****'ün Unlu Mamuller İmalatı konulu projesinin uygun olduğuna,</li> <li>❖ Engelli statüde U**r S*****n'in Rehberlik ve Danışmanlık Hizmetleri konulu projesinin uygun olduğuna,</li> <li>❖ Engelli statüde M*****t K*****'inin Ahşap Mutfak Malzemeleri ve Ahşap Hediye Eşya İmalatı konulu projesinin uygun olduğuna,</li> <li>❖ Engelli statüde H*****n B*****k'in Cafe konulu projesinin uygun olduğuna,</li> <li>❖ Engelli statüde F*****h Y*****z Çetin'in Küçükbaş Hayvancılık konulu projesinin uygun olduğuna,</li> <li>❖ Eski hükümlü statüde M*****t Y*****z'in PS4 Oyun Salonu konulu projesinin uygun olmadığına,</li> <li>❖ Eski hükümlü statüde A*****h Ş*****n'in Elektronik Kontrol Sistemleri ve Otomasyon konulu projesinin uygun olduğuna,</li> </ul> <p>Karar verilmesine başvuruların İl Müdürlüğü ve Kurul görüşü de eklenerek Engelli ve Eski Hükümlü Çalıştırmayan İşverenlerden Tahsil Edilen İdari Para Cezalarını Kullanmaya Yetkili Komisyona gönderilmesine,</p>		<p>Engelli Hibe Proje başvurularından; 4'ü şartlı kabul edilmiştir. H*****n Ç*****r'ın Kişisel Bakım Hizmetleri (Berber, Kuaför, Güzellik Salonu vb.) konulu başvurusu şartlı kabul edilmiştir. Sözleşme imzalamış, malzeme alım süreci tamamlanmış, işyeri açılmıştır. E*****h B*****t'un Gıda Ürünlerinin Ticareti (Bakkal, Kasap, Manav, Market, Kuruyemiş ve Baharat, Şarküteri vb.) konulu başvurusu şartlı kabul edilmiştir. Sözleşme imzalamak için davet edilmiştir. Ancak ilgili projeden vazgeçti. U**r S*****n'in Rehberlik ve Danışmanlık Hizmetleri (Aile Danışmanlığı, Psikolojik Danışmanlık, Diyetisyenlik vb.) konulu başvurusu şartlı kabul edilmiştir. Sözleşme imzalamak için davet edilmiştir. Ancak ilgili projeden vazgeçti. M*****a S***a K*****'ün Unlu Mamullerin İmalatı (Börek, Gözleme, Yufka, Pastane Ürünleri vb.) konulu başvurusu şartlı kabul edilmiştir. Sözleşme imzalamış malzeme alım süreci tamamlanmış, işyeri açılmıştır. Engelli Hibe Proje başvurularından; 2'si reddedilmiştir.</p>		

				<p>H***n B****K'in Kafe Oyun Salonu konulu başvurusu reddedilmiştir.</p> <p>M****t K****'nın Ahşap Ürünlerin İmalatı konulu başvurusu reddedilmiştir.</p> <p>Eski Hükümlü Hibe Proje Başvurularından; 1 başvuru kabul, 1 başvuru şartlı kabul edilmiştir.</p> <p>M****t Y****z'in Playstation Oyun Salonu konulu başvurusu uygun bulunmuştur. Sözleşme imzalamaya davet edilmiş ancak gelmemiştir.</p> <p>A****h Ş****n'in Elektronik Kontrol Sistemleri ve Otomasyon konulu başvurusu şartlı kabul edilmiştir.</p> <p>Sözleşme imzalamaya davet edilmiş, sözleşme imzalamaya gelmemiştir.</p>		
2023/1-15		İl Milli Eğitim Müdürlüğü'ne bağlı mesleki ve teknik okullarda, özel eğitim mesleki eğitim merkezi ve özel eğitim meslek lisesinde 2023-2024 öğretim yılında açılması/kapatılması teklif edilen alan ve dallar görüşülerek ekli listede adı geçen okul ve kurumların isimleri hizasında belirtilen alan ve dalların açılmasına ve kapatılmasına,		İl Milli Eğitim Müdürlüğü uhdesindedir.		
2023/1-16		02.10.2017 tarihinde Bakan Onayı ile yürürlüğe giren MEB Önceki Öğrenmelerin Tanınması, Denklik ve Ölçme Değerlendirme İşlemleri ile İlgili Usul ve Esaslara İlişkin Yönergenin I . Maddesine göre oluşturulan İl Sınav Komisyonu 12.01.2023 tarihinde İl Milli Eğitim Müdürlüğünde saat 10:00 da toplanmıştır. 2023 Şubat döneminde yapılacak ustalık kalfalık beceri sınavlarının 16.01.2018 tarihinde Bakan Onayı ile yayınlanan "Ustalık Kalfalık Sınavları Uygulama Esaslarına" ve 08.07.2018 tarihinde Bakan Onayı ile yenilenen "Ustalık Kalfalık Sınavları Değerlendirme Kriterlerine" göre yürütülebilmesi için; Konya İl Milli Eğitim Müdürlüğü Mesleki Eğitim Merkezleri İl Sınav Komisyonunun Şubat 2023 Dönemi Toplantısında alınan ekli kararların onaylanmasına,		İl Milli Eğitim Müdürlüğü uhdesindedir.		
2023/1-17		Milli Eğitim Bakanlığı'nca Mesleki ve Teknik Anadolu Liseleri bünyesinde açılan Mesleki Eğitim Merkezi Programlarına ait Alan/Bölüm kayıt		İl Milli Eğitim Müdürlüğü tarafından gerçekleştirilecek.		

		yaptırmak isteyen öğrenci kayıtlarının Mesleki ve Teknik Eğitim Genel Müdürlüğü'nün 32. Mesleki Eğitim Kurulunda 3308 Sayılı Mesleki Eğitim Kanunu'na Göre Mesleki Eğitim Programı Uygulama Alan ve Dal Listesi üzerinde yapılmasına ilişkin Mesleki Eğitim Merkezi Ve Mesleki Ve Teknik Eğitim Okulları Alan/Bölüm Öğrenci Kayıtları Komisyonunun toplantısında alınan ekli kararların onaylanmasına,				
2023/2-1		Çalışma ve İş Kurumu İl Müdürlüğünce düzenlenen; Mesleki Eğitim Kursları, Toplum Yararına Programlar ile İşbaşı Eğitim Programları değerlendirilmiş ve eğitim ve programların imkânlar dâhilinde sürdürülmesine, Meslek Adı Kursiyer Sayısı Hasta Danışmanı 25 Hasta Kabul Kayıt Elemanı 25 Hasta Bakım Elemanı 25 Mesleklerinin 2023 Yılı İşgücü Eğitim Planına dâhil edilmesine,		Onaylandı,	Türkiye İş Kurumu Genel Müdürlüğü Aktif İşgücü Dairesi Başkanlığı'nın 03.09.2019 tarih ve 2859860 sayılı yazısına istinaden program düzenlenmemiştir.	
2023/2-2		İl İstihdam ve Mesleki Eğitim Kurulları Çalışma Usul ve Esasları Hakkında Yönetmelik uyarınca, Denetim Kurulu tarafından hazırlanan denetim raporları görüşülmüş, denetimlerin denetim planları doğrultusunda sürdürülmesine,		Konya Çalışma ve İş Kurumu İl Müdürlüğü ile Konya İl Millî Eğitim Müdürlüğü tarafından program dâhilinde gerçekleştirilmiştir.		
2023/2-3		İlimizde Yönetim, Hazır Yemek ve Koruma Güvenlik alanlarında hizmet veren ISS Tesis Yönetim Hizmetleri A.Ş., ISS Hazır Yemek Üretim Hizmetleri A.Ş. ile ISS Proser Koruma ve Güvenlik A.Ş firmasından gelen 14.03.2023 tarih ve bila sayısı yazılı başvurusunda yukarıda isim ve faaliyet alanları ifade edilen işyerlerinde denetlemenin mümkün olacağı 06.00/14.00, 07.00/15.00, 10.00/19.00 ile 15.00/23.00 saatlerinde çalışmak suretiyle vardiyalı süreli İşbaşı Eğitim Programı talebinin uygun olduğuna,		Onaylandı. Programlar açıldı.		
2023/2-4		Ustalık Telafi Programına yoğun talep devam etmektedir. Program sonundaki Ustalık Telafi Sınavları yılın çift aylarında yapılabilmektedir. Ancak ilimizde 16.000 civarında başvurunun olduğu ve sınav takviminin yetişmeyeceği dikkate alınarak, Denklik Yönetmeliğinde belirtilen sınav takvimine ilaveten senenin tek aylarında (Ocak-Mart-Mayıs-Temmuz-Eylül-Kasım) sadece Ustalık Telafi Programlarına katılan öğrencilere sınav yapılmasına,		İl Millî Eğitim Müdürlüğü uhdesindedir.		
2023/2-5		İl Millî Eğitim Müdürlüğü'ne bağlı mesleki ve teknik okullarda, özel eğitim mesleki eğitim merkezi ve özel eğitim meslek lisesinde 2023-2024 öğretim yılında açılması/kapatılması teklif edilen alan ve dallar		İl Millî Eğitim Müdürlüğü uhdesindedir.		



		görüşülerek ekli listede adı geçen okul ve kurumların isimleri hizasında belirtilen alan ve dalların açılmasına ve kapatılmasına,				
2023/3-1		Çalışma ve İş Kurumu İl Müdürlüğünce düzenlenen; İşgücü Yetiştirme Kursları ve İşbaşı Eğitim Programları değerlendirilmiş ve eğitimlerin imkânlar dâhilinde sürdürülmesine,		Onaylandı, süreç devam ediyor.		
2023/3-2		İl İstihdam ve Mesleki Eğitim Kurulları Çalışma Usul ve Esasları Hakkında Yönetmelik uyarınca, Denetim Kurulu tarafından hazırlanan denetim raporları görüşülmüş, denetimlerin denetim planları doğrultusunda sürdürülmesine,		Konya Çalışma ve İş Kurumu İl Müdürlüğü ile Konya İl Milli Eğitim Müdürlüğü tarafından program dâhilinde gerçekleştirilmiştir.		
2023/3-3		<p>Engelli ve Eski Hükümlülere Yönelik Proje Desteği kapsamında İl Müdürlüğümüze başvuruda bulunan ekli 5 engelli, 2 eski hükümlü EK-1/b Tip Değerlendirme Raporlarında belirtilen;</p> <ul style="list-style-type: none"> <li>❖ Engelli statüde A*i K*ç'un Küçükbaş Hayvancılık konulu projesinin uygun olduğuna,</li> <li>❖ Engelli statüde A***e Ç*****'ın Büyükbaş Hayvancılık konulu projesinin uygun olduğuna,</li> <li>❖ Engelli statüde R*****n K**a'nın 3 Boyutlu Baskı Atölyesi konulu projesinin uygun olduğuna,</li> <li>❖ Engelli statüde D**u Ş*****u'nun Küçükbaş Hayvancılık konulu projesinin uygun olmadığına,</li> <li>❖ Eski Hükümlü statüde T**r T****'un Küçükbaş Hayvancılık konulu projesinin uygun olduğuna,</li> <li>❖ Eski Hükümlü statüde Ö**r D***'nın Hortum Eki İmalatı konulu projesinin uygun olduğuna,</li> <li>❖ Engelli statüde T****n Ü***ü'nün Tıbbi Cihaz Satışı konulu proje başvurusu ilgilinin dilekçesine istinaden iptal edilmiştir.</li> </ul> <p>Başvurularının İl Müdürlüğü ve Kurul görüşü de eklenerek Engelli ve Eski Hükümlü Çalıştırmayan İşverenlerden Tahsil Edilen İdari Para Cezalarını Kullanmaya Yetkili Komisyona sunulmak üzere İŞKUR Genel Müdürlüğüne gönderilmesine,</p>		<p>Engelli Hibe Proje başvurularından; 1'i kabul, 4'ü şartlı kabul ve 2'si reddedilmiştir.</p> <p>F***h Y****z Ç***n'in Küçükbaş Hayvan Yetiştiriciliği konulu başvurusu uygun bulunmuştur. Sözleşme imzalamak için davet edilmiş ancak gelmemiştir.</p> <p>Engelli Hibe Proje başvurularından şartlı kabul edilenler.</p> <p>H****n Ç****r'ın Kişisel Bakım Hizmetleri (Berber, Kuaför, Güzellik Salonu vb.) konulu başvurusu şartlı kabul edilmiştir. Sözleşme imzalanmış, malzeme alımı tamamlanmış ve işletme faaliyete geçmiştir.</p> <p>E***h B****'un Gıda Ürünlerinin Ticareti (Bakkal, Kasap, Manav, Market, Kuruyemiş ve Baharat, Şarküteri vb.) konulu başvurusu şartlı kabul edilmiştir. Sözleşme imzalamak için davet edilmiştir. Ancak ilgili projeden vazgeçmiştir.</p> <p>U**r S***n'in Rehberlik ve Danışmanlık Hizmetleri (Aile</p>		

				<p>Danışmanlığı, Psikolojik Danışmanlık, Diyetisyenlik vb.) konulu başvurusu şartlı kabul edilmiştir. Sözleşme imzalamak için davet edilmiştir. Ancak ilgili projeden vazgeçmiştir.</p> <p>M*****a S**a K*****'ün Unlu Mamullerin İmalatı (Börek, Gözleme, Yufka, Pastane Ürünleri vb.) konulu başvurusu şartlı kabul edilmiştir. Sözleşme imzalamış malzeme alımı tamamlanmış işletme faaliyete geçmiştir.</p> <p>Engelli Hibe Proje başvurularından reddedilenler. H***n B****k'ın Kafe Oyun Salonu konulu başvurusu reddedilmiştir.</p> <p>M****t K*****'nın Ahşap Ürünlerin İmalatı konulu başvurusu reddedilmiştir.</p> <p>Eski Hükümlü Hibe Proje Başvurularından; 1 başvuru kabul, 1 başvuru şartlı kabul edilmiştir.</p> <p>M****t Y****z'ın Playstation Oyun Salonu konulu başvurusu uygun bulunmuştur. Sözleşme imzalamaya davet edilmiş, ancak gelmemiştir.</p> <p>A*****h Ş***n'in Elektronik Kontrol Sistemleri ve Otomasyon konulu başvurusu şartlı kabul edilmiştir. Sözleşme imzalamaya davet edilmiş, sözleşme imzalamaya gelmemiştir.</p> <p>2023 yılı 2. Başvuru döneminde kendi işini kurmaya yönelik 5 Engelli ve 2 Eski Hükümlü proje başvurusu olmak üzere Toplam 7 başvuru alınmıştır.</p>	
--	--	--	--	--	--

				<p>Engelli statüde T****n Ü**ü'nün Tıbbi Cihaz Satışı konulu proje başvurusu ilgilinin dilekçesine istinaden iptal edilmiştir.</p> <p>Proje başvuruları hakkında İl İstihdam ve Mesleki Eğitim Kurulunun 25 Temmuz 2023 tarihli toplantısında üyelere sunum yapılarak bilgi verilmiştir.</p> <p>Komisyonun kararına göre 4 Engelli Hibe Proje Başvurusundan;</p> <p>Engelli statüde R*****n K**a'nın 3 Boyutlu baskı atölyesi konulu başvurusu kabul edilmiş 145.000 ₺ kaynak tahsisi uygun bulunmuştur. Sözleşme imzalanmıştır.</p> <p>Engelli statüde A*i K*ç'un Küçükbaş Hayvan yetiştiriciliği konulu başvurusu şartlı kabul edilmiştir.</p> <p>Alime Ç*****r ve D**u Ş*****u'nun proje başvuruları kabul edilmemiştir.</p> <p>Komisyonun kararına göre ; Eski Hükümlü statüde T***r T***t'un Küçükbaş Hayvan yetiştiriciliği konulu projesi kabul edilmiş, 90.000 ₺ kaynak tahsisi uygun bulunmuştur.</p> <p>Eski Hükümlü statüde Ö**r D***'nın Hortum Eki İmalatı konulu projesi şartlı kabul edilmiştir.</p>		
2023/3-4		Milli Eğitim Müdürlüğü'ne bağlı Mesleki ve Teknik Anadolu Liselerinde 2023-2024 eğitim-öğretim yılında açılması/kapatılması teklif edilen alan ve dallar görüşülerek ekli listede adı geçen okul ve kurumların isimleri hizasında belirtilen alan ve dalların açılmasına ve kapatılmasına,		İl Millî Eğitim Müdürlüğü uhdesindedir.		

2023/3-5		Konya'da faaliyet gösteren Mesleki ve Teknik Anadolu Liselerinde öğrenim gören öğrencilerin yaz stajlarını ve işletmelerde beceri eğitimlerini hastanelerde yapabilmesi için gerekli planlamaların ekli listeye göre yapılmasına,		İl Milli Eğitim Müdürlüğü uhdesindedir.		
2023/3-6		Konya'da faaliyet gösteren ortaöğretim kurumları sağlık alanında öğrenim gören öğrencilerin 2023-2024 Eğitim Öğretim Yılı işletmelerde Beceri Eğitimlerini ekli listede belirtilen hastanelerde yapabilmesi için gerekli planlamaların yapılmasına,		İl Milli Eğitim Müdürlüğü uhdesindedir.		
2023/4-1		Çalışma ve İş Kurumu İl Müdürlüğünce düzenlenen; Mesleki Eğitim Kursları, Toplum Yararına Programlar ile İşbaşı Eğitim Programları değerlendirilmiş ve eğitimlerin imkânlar dâhilinde sürdürülmesine,		Onaylandı, devam etmektedir.		
2023/4-2		İl İstihdam ve Mesleki Eğitim Kurulları Çalışma Usul ve Esasları Hakkında Yönetmelik uyarınca, Denetim Kurulu tarafından hazırlanan denetim raporları görüşülmüş, denetimlerin denetim planları doğrultusunda sürdürülmesine,		Konya Çalışma ve İş Kurumu İl Müdürlüğü ile Konya İl Milli Eğitim Müdürlüğü tarafından program dâhilinde gerçekleştirilmiştir.		
2023/4-3		İl Milli Eğitim Müdürlüğü'ne bağlı mesleki ve teknik okullarda 2023-2024 öğretim yılında açılması/kapatılması teklif edilen alan ve dallar görüşülerek ekli listede adı geçen okul ve kurumların isimleri hisasında belirtilen alan ve dalların kapatılmasına, açılmasına,		İl Milli Eğitim Müdürlüğü uhdesindedir.		
2023/4-4		2023-2024 Eğitim Öğretim Yılı Konya İli Merkez İlçelerinde Çıracak Öğrenci, ustalık Telafi Programı ve Denklik Başvurusu Alacak Okulların kayıt bölgelerinin ekli listedeki gibi oluşturulmasına,		İl Milli Eğitim Müdürlüğü uhdesindedir.		
2023/4-5		Selçuklu ilçesinde müstakil olarak açılacak 'Organize Sanayi Bölgesi Mesleki Eğitim Merkezi' hakkında, Millî Eğitim Bakanlığı Kurum Açma Kapatma Yönergesi gereğince İl İstihdam ve Mesleki Eğitim Kurulu Kararı alınmasına,		İl Milli Eğitim Müdürlüğü uhdesindedir.		
2023/4-6		Değişiklik yapılan Ortaöğretim Kurumları Yönetmeliğinin 18 inci Maddesi gereğince, 2023-2024 Eğitim Öğretim Yılı Konya İli Merkez İlçelerinde 18 yaş üzeri çıracak öğrenci ve ustalık telafi programı kayıt başvurusu alacak okullara ilişkin tablonun değerlendirilmesine,		İl Milli Eğitim Müdürlüğü uhdesindedir.		
2023/4-7		Mesleki eğitim merkezi programı uygulayan okul/kurumlarca ustalık/kalfalık sınavlarının ihtiyaca göre aynı yerleşim yerlerindeki tüm mesleki ve teknik Anadolu liseleri ile halk eğitim merkezlerinde ve özel sektöre ait iş yerlerinde yapılabilmesi ve binaların hazır bulundurulması, alan/branş öğretmenlerinin görevlendirilme işlemleri, sınav komisyonlarının oluşturulması ve ihtiyaç duyulması halinde yakın ilçelerden sınav merkezi tanımlanabilmesi hususlarında, Konya İl Milli		İl Milli Eğitim Müdürlüğü uhdesindedir.		

		Eđitim M¼d¼rl¼đ¼ İl Sınay Komisyonunca alınan kararlar ve eki planlama tablosunun deđerlendirilmesine,				
2023/4-8		Eređli İlçesinde Mesleki Eđitim Merkezi Programı uygulayan okul/kurumların kayıt alanları ile ilgili alınan kararlar ve eki planlama tablosunun deđerlendirilmesine,		İl Milli Eđitim M¼d¼rl¼đ¼ uhdesindedir.		

#### 4.2. Kurslar

**Tablo 23: Kurslara İlişkin Veriler (İşbaşı Eğitim Programı)**

İşbaşı Eğitim Programı							
Meslekler	Açılan Kurs Sayısı	Katılan Kursiyer Sayısı			İşe Yerleştirilen Kursiyer Sayısı		
		Erkek	Kadın	Toplam	Erkek	Kadın	Toplam
İnsan Kaynakları Yönetimi Meslek Elemanı	1	1	-	1	1	-	1
Büro Memuru (Genel)	5	2	5	7	2	2	4
Planlama Şefi	1	1	-	1	1	-	1
Muhasebe Meslek Elemanı	1	-	1	1	-	1	1
Ön Muhasebeci	2	1	1	2	1	1	2
Çocuk Bakıcısı/Çocuk Bakım Elemanı	1	-	1	1	-	1	1
Hastane Hizmetlisi	1	3	7	10	3	5	8
Hasta ve Yaşlı Bakım Elemanı	1	6	22	28	5	14	19
Aşçı	2	-	4	4	1	1	2
Aşçı Yardımcısı	2	-	2	2	-	1	1
Garson (Servis Elemanı)	2	-	14	14	-	8	8
Seyahat Servis Elemanı (Host/Hostes/Otobüs)	1	-	1	1	-	1	1
Özel Güvenlik Görevlisi (Silahsız)	1	1	5	6	1	5	6
Elektrik-Elektronik Mühendisi	1	1	-	1	1	-	1
ARGE Elemanı	1	-	2	2	-	1	1
Çevre Mühendisi	1	1	-	1	1	-	1
Sosyal Hizmet Uzmanı	1	2	4	6	2	4	6
Sağlık Memuru	1	4	1	5	2	1	3
İş Güvenliği Uzmanı (Az Tehlikeli Sınıf-C)	1	-	1	1	-	1	1
Pastacı Yardımcısı	1	-	2	2	-	1	1
Pişirici (Ekmek)	1	1	-	1	1	-	1
Meyve Sebze Ayıklama İşçisi	1	4	1	5	2	2	4
Konfeksiyon İşçisi	4	3	14	17	2	5	7
Temel İmalat (Talaşlı) ve Montaj Eleman	7	12	1	13	3	1	4
Kaynakçı (Oksijen ve Elektrik)	2	3	-	3	1	-	1
Veri Tabanı Programcısı	2	2	-	2	1	-	1
Elektrik-Elektronik Teknisyeni	1	1	1	2	1	1	2
Teknik Ressam	1	2	-	2	1	-	1
Satış Sonrası Hizmet Personeli	1	-	1	1	-	1	1
Kapı Montaj İşçisi	1	1	-	1	1	-	1
Metal Mamuller Montaj İşçisi	2	3	-	3	1	-	1
Montaj İşçisi (Havalı Tornavida)	3	3	-	3	2	-	2
Montör (Elektronik Cihazlar)	1	2	-	2	1	-	1
Makine Montajcısı	1	2	-	2	-	1	1
Su Suyaç Montaj İşçisi	1	1	-	1	1	-	1
Sabun İmalat Makinesi Operatörü	1	-	1	1	1	-	1
Vinç Operatörü	1	2	-	2	-	1	1
<b>TOPLAM</b>	<b>59</b>	<b>65</b>	<b>92</b>	<b>157</b>	<b>40</b>	<b>60</b>	<b>100</b>

**İşbaşı Eğitim Programları**, Kuruma kayıtlı işsizlerin mesleki deneyim edinmeleri ve teorik eğitimini aldıkları mesleklerde uygulamayı görmesi, çalışma ortamına uyumunun sağlanması amacıyla düzenlenen programlardır.

İşsizlerin mesleki yeterliklerini geliştirebilecekleri ve tecrübe edinecekleri bir programdır. Programa katılmak isteyenler işbaşı eğitimi yapacağı işyerini kendileri bulabileceği gibi Kurumumuzdan da kendilerine iş yeri bulunmasını talep edebilirler. Ayrıca işverenler de istedikleri vasıftaki katılımcı adayını kendileri bulabilecekleri gibi kendilerine katılımcı adayı bulunmasını İŞKUR'dan da talep edebilirler.

**Tablo 24: İşgücü Piyasası Araştırma Sonuçları İle Kurul Kararları Sonucunda Açılan Kursların Karşılaştırılması**

Temininde Güçlük Çekilen Meslekler	İhtiyaç Duyulan Eleman Sayısı	Açılan Kursun Türü	Açılan Kurs Sayısı	Katılan Kursiyer Sayısı			İşe Yerleştirilen Kursiyer Sayısı		
				Erkek	Kadın	Toplam	Erkek	Kadın	Toplam
<b>Toplam</b>	372		37	37	43	80	19	29	48
Büro Memuru (Genel)	3	Büro Memuru (Genel)	5	2	5	7	2	2	4
Muhasebe Meslek Elemanı	3	Muhasebe Meslek Elemanı	1	-	1	1	-	1	1
Ön Muhasebeci	12	Ön Muhasebeci	2	1	1	2	1	1	2
Hastane Hizmetlisi	2	Hastane Hizmetlisi	1	3	7	10	3	5	8
Aşçı	24	Aşçı	2	-	4	4	1	1	2
Aşçı Yardımcısı	6	Aşçı Yardımcısı	2	-	2	2		1	1
Garson (Servis Elemanı)	66	Garson (Servis Elemanı)	2	-	14	14	-	8	8
Özel Güvenlik Görevlisi (Silahsız)	147	Özel Güvenlik Görevlisi (Silahsız)	1	1	5	6	1	5	6
Elektrik-Elektronik Mühendisi	4	Elektrik-Elektronik Mühendisi	1	1	-	1	1	-	1
ARGE Elemanı	5	ARGE Elemanı	1		2	2		1	1
Çevre Mühendisi	3	Çevre Mühendisi	1	1	-	1	1		1
Temel İmalat (Talaşlı) ve Montaj Eleman	6	Temel İmalat (Talaşlı) ve Montaj Eleman	7	12	1	13	3	1	4
Kaynakçı (Oksijen ve Elektrik)	14	Kaynakçı (Oksijen ve Elektrik)	2	3	-	3	1	-	1
Elektrik-Elektronik Teknisyeni	5	Elektrik-Elektronik Teknisyeni	1	1	1	2	1	1	2
Teknik Ressam	3	Teknik Ressam	1	2	-	2	1		1
Metal Mamuller Montaj İşçisi	38	Metal Mamuller Montaj İşçisi	2	3	-	3	1	-	1
Montaj İşçisi (Havalı Tornavida)	2	Montaj İşçisi (Havalı Tornavida)	3	3	-	3	2	-	2
Makine Montajcısı	5	Makine Montajcısı	1	2	-	2		1	1
Vinç Operatörü	23	Vinç Operatörü	1	2	-	2		1	1

## 5. GENEL DEĞERLENDİRME

### 5.1. Aktif İşgücü Faaliyetleri Bakımından Göstergeler

1. Planlanan kurs sayısı kaçtır?

Planlanan Kurs Sayısı	Açılan Kurs Sayısı
119	-

2. Açılan kursların konuları ile bölgenin işgücü piyasası ihtiyaçları arasındaki bağlantı düzeyi nedir?

Tam  Çok  Orta  Az  Hiç

3. Özel politika gerektiren guruplara yönelik kaç kurs açılmış ve katılımcı sayısı nedir?

Açılan Kurs Sayısı	Kursiyer Sayısı		
	Kadın	Erkek	Toplam
-	-	-	-

4. İşbaşı eğitim yapılan kişi sayısı nedir?

Açılan Program Sayısı	Kadın	Erkek	Toplam
59	65	92	157

5. Alınan kararlarda göç edenlerin işgücü piyasasına entegrasyonu konusuna yer verildi mi?

Evet  Kısmen  Hayır

6. Kurum hizmetleri dışında ulusal ve uluslararası kaynaklar ile yürütülen faaliyetler ve projeler var mıdır?

Evet  Hayır

### 5.2. İşgücü Piyasası Analizi Bakımından Göstergeler

1. Alınan kararlarda işgücü piyasası analizi yapılmasına ilişkin karar var mı?

Evet  Kısmen  Hayır

2. Alınan kararlar doğrultusunda işgücü piyasası analizi yapıldı mı?

Evet  Kısmen  Hayır

3. Alınan kararlarda bölgenin gelecekteki meslek ihtiyaçları tespit edildi mi?

Evet  Kısmen  Hayır

4. Karşılmasında güçlük çekilen meslekler işgücü piyasası analizlerine göre mi belirlendi?

Evet  Kısmen  Hayır

5. İşgücü piyasası analizi sektörel düzeyde mi yapıldı?

Evet  Kısmen  Hayır

6. İlde mesleki ve teknik eğitim veren okul veya kurumların bünyesinde yer alacak alan ve dalların belirlenmesi işgücü ihtiyaç analizleri sonuçlarına göre mi yapıldı?

Evet  Hayır



### 5.3. Özel Politika Gerektiren Gruplara Yönelik Göstergeler

1. Alınan kararlarda engellilere yönelik faaliyetlere yer verildi mi?  
 Evet  Hayır
2. Alınan kararlarda kadınlara yönelik faaliyetlere yer verildi mi?  
 Evet  Hayır
3. Alınan kararlarda eski hükümlülere yönelik faaliyetlere yer verildi mi?  
 Evet  Hayır
4. Alınan kararlarda hükümlülere yönelik faaliyetlere yer verildi mi?  
 Evet  Hayır
5. Alınan kararlarda gençlere yönelik faaliyetlere yer verildi mi?  
 Evet  Hayır
6. Alınan kararlarda uzun süreli işsizlere yönelik faaliyetlere yer verildi mi?  
 Evet  Hayır
7. Alınan kararlarda sosyal yardım kurumlarından yönlendirilen işsizlere yönelik faaliyetlere yer verildi mi?  
 Evet  Hayır

### 5.4. Politika Göstergeleri

1. Alınan kararlarda kariyer günü düzenlenmesine ilişkin faaliyetler planlandı mı?  
 Evet  Hayır
2. Alınan kararlarda istihdam fuarlarına yönelik faaliyetler planlandı mı?  
 Evet  Hayır
3. Alınan kararlarda girişimciliğin desteklenmesine yönelik faaliyetler planlandı mı?  
 Evet  Hayır
4. İlde kayıt dışı istihdamla mücadeleyle ilişkin herhangi bir faaliyet yürütülmekte midir?  
 Evet  Hayır
5. Çıraklık ve mesleki eğitim kapsamı dışında çocuk çalıştırılmasının önüne geçilmesine yönelik kararlar alındı mı?  
 Evet  Hayır

## 6. FAYDALANILAN KAYNAKLAR

- 1- İŞKUR İstatistikleri
- 2- TÜİK ADNKS İstatistikleri
- 3- TÜİK Hanehalkı İşgücü İstatistikleri
- 4- TÜİK Hanehalkı İşgücü İstatistikleri Metaveri (Erişim tarihi: 31.07.2023)
- 5- TÜİK Kent-Kır Nüfus İstatistikleri 2022 (Erişim tarihi:01.08.2023)
- 6- KTO 2022 Yılı Konya Ekonomi Raporu
- 7- [www.konyadayatirim.gov.tr](http://www.konyadayatirim.gov.tr) (Erişim tarihi: 26.06.2023)
- 8- TOBB İstatistikleri
- 9- İl Millî Eğitim Müdürlüğü Verileri
- 10- Selçuk Üniversitesi Öğrenci İstatistikleri
- 11- Necmettin Erbakan Üniversitesi Öğrenci İstatistikleri
- 12- Konya Teknik Üniversitesi Öğrenci İstatistikleri
- 13- KTO Karatay Üniversitesi Öğrenci İstatistikleri
- 14- Konya Gıda ve Tarım Üniversitesi İstatistikleri
- 15- 11. Kalkınma Planı – İşgücü Piyasası ve Genç İstihdamı Özel İhtisas Komisyonu Raporu (Erişim tarihi: 04.08.2022)
- 16- [https://www.tobb.org.tr/Documents/yayinlar/2014/turkiye\\_tarim\\_meclisi\\_sektor\\_raporu\\_2013\\_int.pdf](https://www.tobb.org.tr/Documents/yayinlar/2014/turkiye_tarim_meclisi_sektor_raporu_2013_int.pdf) (Erişim tarihi 04.08.2023)
- 17- [https://www.atam.gov.tr/wp-content/uploads/ATAM\\_HT-3.pdf](https://www.atam.gov.tr/wp-content/uploads/ATAM_HT-3.pdf) (Erişim tarihi: 04.08.2023)
- 18- <https://media.iskur.gov.tr/13498/turkiyede-kirsal-istihdamin-yapisi.pdf> (Erişim tarihi: 04.08.2023)
- 19- <https://www.invest.gov.tr/tr/investmentguide/sayfalar/incentives-guide.aspx> (Erişim tarihi:04.08.2023)
- 20- <https://www.sbb.gov.tr/wp-content/uploads/2022/08/Turkiyede-Uygulanan-Yatirim-Tesvik-Sistemleri-ve-Mevcut-Sistemin-Yapisina-Yonelik-Oneriler-Emre-Eser.pdf> (Erişim tarihi:07.08.2023)
- 21- <https://www.sanayi.gov.tr/istatistikler/yatirim-istatistikleri/mi1304021615> (Erişim tarihi:26.12.2023)
- 22- [https://www.sbb.gov.tr/wp-content/uploads/2023/12/On-Ikinci-Kalkinma-Plani\\_2024-2028\\_11122023.pdf](https://www.sbb.gov.tr/wp-content/uploads/2023/12/On-Ikinci-Kalkinma-Plani_2024-2028_11122023.pdf) (Erişim tarihi: 26.12.2023)
- 23- <https://www.sbb.gov.tr/wp-content/uploads/2023/09/Isgucu-Piyasasi-Gorunum-2023-II.pdf> (Erişim tarihi: 26.12.2023)



İSTİHDAM

AKTİF İŞ GÜCÜ

PASİF İŞ GÜCÜ

ENGELLİ HİZMETLERİ

İK PLATFORMU

İŞ KULÜBÜ

MESLEK DANIŞMANLIĞI

MESLEKİ YÖNELİM TEST BATARYASI

İŞKUR KAMPÜS

HİZMET NOKTALARI

MESLEK TANITIM GÜNLERİ

KARİYER GÜNLERİ

## KONYA ÇALIŞMA VE İŞ KURUMU İL MÜDÜRLÜĞÜ

Feritpaşa Mh. Mürşitpınar Sk. No:4  
Selçuklu/KONYA



@iskur\_konya



@iskurkonya



konyaiskur

