

Nisan 2024

İSTATİSTİK BÜLTENİ

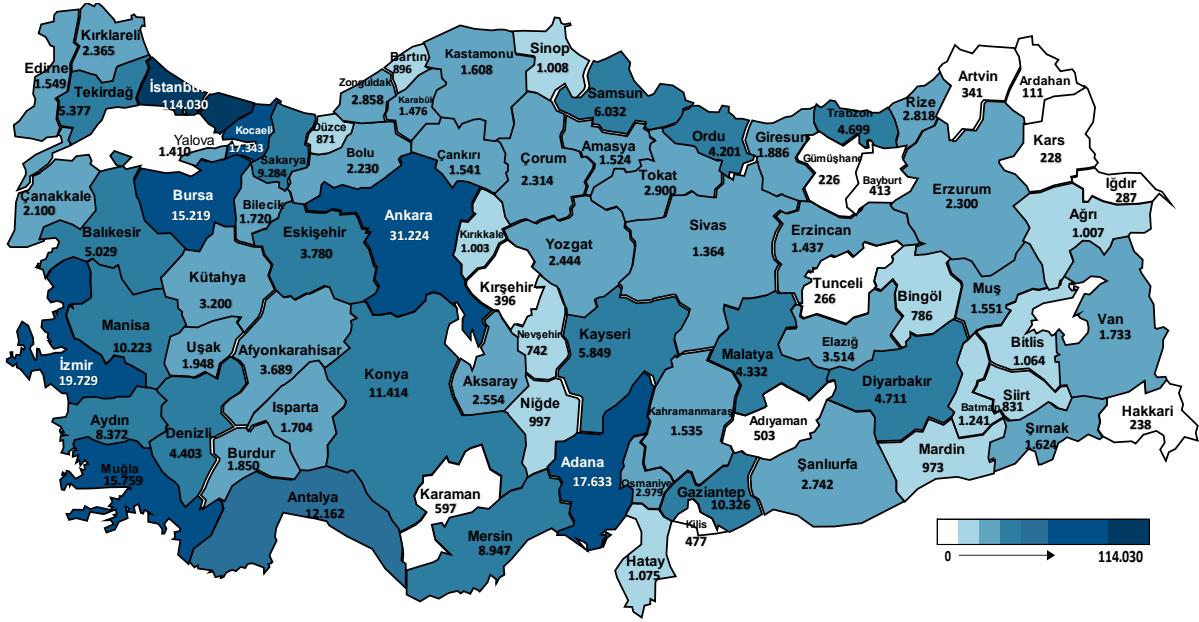


2024 Yılı Nisan Ayı İstatistik Bülteni

Nisan ayında İŞKUR aracılığıyla 100.601 işe yerleşme gerçekleşmiştir.

Nisan ayında İŞKUR aracılığıyla 63.105'i (%62,7) erkek, 37.496'sı (%37,3) kadın olmak üzere 100.601 işe yerleşme gerçekleşmiştir. 2024 yılı Ocak-Nisan döneminde ise 435.122 işe yerleştirmeye aracılık edilmiştir.

Şekil 1: İl Bazlı İşe Yerleştirme Verisi (Ocak-Nisan 2024)



Ocak-Nisan 2024 döneminde sektörler itibarıyla en fazla işe yerleştirme sanayi sektöründe "İmalat" alanında; mesleklere göre ise en fazla işe yerleştirme sırasıyla "Özel Güvenlik Görevlisi (Silahsız), Turizm ve Otelcilik Elemanı ve Reyon Görevlisi" mesleklerinde gerçekleştirilmiştir.

157.842 Kadın



135.157 Genç



12.316 Engelli



82.324


Yükseköğrenim
Mezunu



İŞKUR Ocak-Nisan 2024 döneminde 157.842 kadın, 135.157 genç, 12.316 engelli ve 82.324 yükseköğrenim mezununu işe yerleştirmeye aracılık etmiştir.

Nisan ayında 229.066 açık iş alındı.

Nisan ayında İŞKUR'un işverenlerden aldığı açık iş sayısı 229.066 olmuştur. 2024 yılı Ocak-Nisan döneminde ise 856.041 açık iş alınmıştır. Açık işlerin %98,2'si özel sektörden alınan açık işlerden oluşmaktadır. Sektörler itibarıyla en fazla açık iş (341.023 açık iş) imalat sanayi sektöründedir. En çok açık iş "Özel Güvenlik Görevlisi (Silahsız), Turizm ve Otelcilik Elemanı ve Satış Elemanı/Danışmanı" mesleklerindedir.

Şekil 3: İktisadi Faaliyet Kodlarına Göre Açık İş Sayıları (Ocak-Nisan 2024)**Tablo 1: Mesleklere Göre Açık İşler ve İşe Yerleştirmeler (İlk 10 Meslek) (Ocak-Nisan 2024)**

Meslek	Açık İş	İşe Yerleştirme
ÖZEL GÜVENLİK GÖREVLİSİ (SİLAHSIZ)	37.103	28.864
TURİZM VE OTELCİLİK ELEMANI	21.937	26.572
REYON GÖREVLİSİ	16.790	14.013
KONFEKSİYON İŞÇİSİ	16.210	12.419
SERVİS ELEMANI (GARSON)	20.090	11.165
SATIŞ ELEMANI / DANIŞMANI	20.956	9.916
DİĞER İMALAT VE İLGİLİ İŞÇİLER (ELLE)	11.202	8.612
GÜVENLİK GÖREVLİSİ	9.818	7.521
MARKET ELEMANI	10.033	7.493
PERAKENDE SATIŞ ELEMANI (GIDA)	8.899	7.188

* İşe Yerleştirme verilerine göre sıralanmıştır. Açık iş ilanı 2023 yılı ve işe yerleştirmesi 2024 yılında olan kayıtlar mevcuttur.

Kayıtlı işsiz 2.322.919 kişi.

Nisan ayında İŞKUR'a kayıtlı işsiz sayısı 2.322.919 kişi olmuştur. Kayıtlı işsizlerin %49,6'sı erkek, %50,4'ü kadın, %21,2'si 15-24 yaş grubundadır.

Tablo 2: Temel Göstergeler

	2023 Nisan	2024 Nisan	Değişim (%)	2023 Ocak- Nisan	2024 Ocak- Nisan	Değişim (%)
Açık İş	219.393	229.066	4,41%	865.405	856.041	-1,08%
Özel	217.921	224.755	3,14%	850.275	840.887	-1,10%
Kamu	1.472	4.311	192,87%	15.130	15.154	0,16%
İşe Yerleştirme	115.431	100.601	-12,85%	379.180	435.122	14,75%
Kadın	41.755	37.496	-10,20%	129.453	157.842	21,93%
Erkek	73.676	63.105	-14,35%	249.727	277.280	11,03%
Kayıtlı İşsiz	2.556.451	2.322.919	-9,14%	-	-	
Kadın	1.281.436	1.170.192	-8,68%	-	-	
Erkek	1.275.015	1.152.727	-9,59%	-	-	
Aktif İşgücü Programları*	4.082	5.619	37,65%	20.477	18.313	-10,57%
İEP	3.918	5.507	40,56%	19.523	17.935	-8,13%
MEK	164	112	-31,71%	954	378	-60,38%
Bireysel Görüşme	176.174	200.887	14,03%	966.516	1.057.476	9,41%
Kadın	64.033	76.141	18,91%	370.944	421.413	13,61%
Erkek	112.141	124.746	11,24%	595.572	636.063	6,80%

*Katılımcı sayısını ifade etmektedir. 08.04.2022 tarihinde, Aktif İşgücü Hizmetlerinin Yürütülmesine İlişkin Usul ve Esaslar Hakkında Yönetmelik yayımlanarak yürürlüğe girmiştir. Yararlanma koşullarında çeşitli değişiklikler yapılmıştır.

Nisan ayında İŞKUR 200.887 bireysel görüşme gerçekleştirdi.

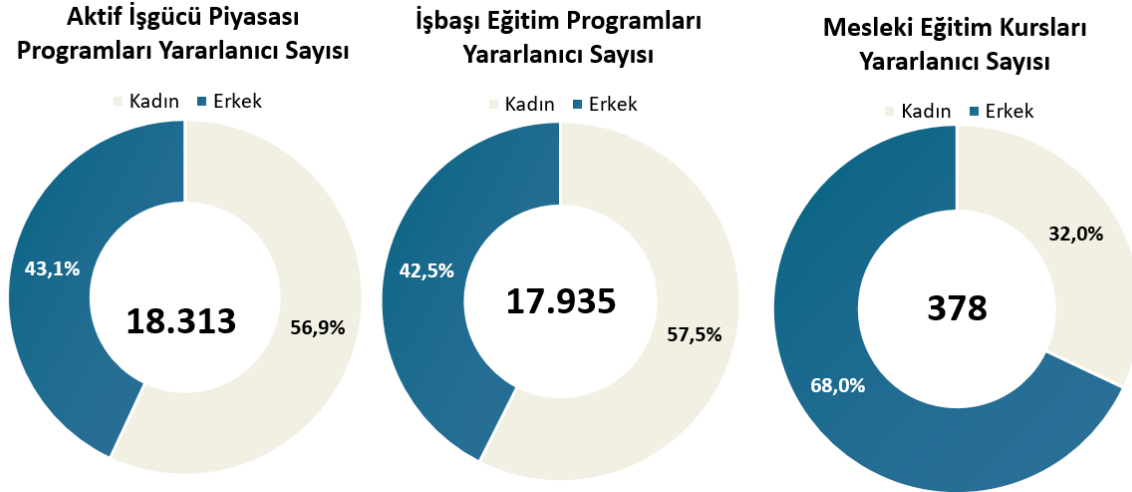
Nisan ayında iş ve meslek danışmanlığı hizmetleri kapsamında iş arayanlarla 200.887 bireysel görüşme gerçekleştirilmiştir. 2024 yılında ise 1.057.476 bireysel görüşme yapılmıştır. Ayrıca, aynı dönemde öğrencilere yönelik danışmanlık hizmetleri kapsamında 4.196 okul ziyareti ve işveren danışmanlığı kapsamında da 282.108 işyeri ziyareti gerçekleştirilmiştir.

Nisan ayında düzenlenen aktif işgücü piyasası programlarından (AİPP) 5.619 kişi yararlandı.

Nisan ayında aktif işgücü piyasası programları kapsamında 1.362 program düzenlenmiş olup 5.619 kişi bu programlardan faydalanmıştır. 2024 yılı Ocak-Nisan döneminde ise 4.135 program düzenlenmiş olup 18.313 kişi bu programlardan faydalanmıştır. Aktif işgücü programlarından faydalanan kişi sayısı geçen yılın aynı dönemine göre %10,6 oranında azalmıştır. 2024 yılı aktif işgücü hizmetleri kapsamında;

- 4.123 İşbaşı Eğitim Programına 17.935 kişi,
- 12 Mesleki Eğitim Kursuna 378 kişi katılmıştır.

2024 yılında düzenlenen mesleki eğitim kurslarında en fazla kursiyer sırasıyla “Tren Makinisti (Demiryolu), Kadın Giyim Modelist Yardımcısı ve Dokuma Konfeksiyon Makineci” mesleklerinde bulunmaktadır.

Şekil 4: Aktif İşgücü Piyasası Programları Katılımcılarının Cinsiyet Dağılımı (Ocak-Nisan 2024)

Türkiye İş Kurumu Genel Müdürlüğü
İşgücü Piyasası ve İstatistik Dairesi Başkanlığı
İletişim: jpauzman@iskur.gov.tr
Not: Bir sonraki İstatistik Bülteni **07.06.2024** tarihinde yayımlanacaktır.