

# TÜRKİYE İŞ KURUMU

*İŞGÜCÜ PİYASASI ARAŞTIRMASI*

*NEVŞEHİR İLİ*

*2023 YILI SONUÇ RAPORU*



2023 YILI  
İŞGÜCÜ PİYASASI ARAŞTIRMASI  
NEVŞEHİR ÇALIŞMA VE İŞ KURUMU İL MÜDÜRLÜĞÜ

İŞGÜCÜ PİYASASI ARAŞTIRMASI  
NEVŞEHİR İLİ 2023 YILI SONUÇ RAPORU

Hazırlayanlar:

Doğukan KANKO

Mehmet Ersin AYDIN

***Bu Rapor, 6 Şubat 2023 tarihli depremlerde hayatını kaybeden çalışma arkadaşlarımıza adanmıştır.***

***Abdurrahman DURMUŞ-Adıyaman***

***M. Fatih BAYIN-Adıyaman***

***Pınar TÜMSAVAŞ-Adıyaman***

***Zeynep ERDEM-Adıyaman***

***Hüsnü ÇELİK- Hatay***

***Kübra SARIHAN-Hatay***

***Süleyman HATUNOĞLU-Hatay***

***Ali YÜCE- Kahramanmaraş***

***Mehmet CEREN-Kahramanmaraş***

***Şerif KOYUNCU-Kahramanmaraş***

***Zeliha BOZOK-Kahramanmaraş***

## SUNUŐ



Türkiye İő Kurumu, 2010 yılından günümüze yerel düzeyde uygulanacak işsizliđin önlenmesi ve istihdam politikalarının etkin ve ihtiyaca uygun olmasını sağlamak amacıyla, işverenlerimizin görüş ve önerilerine başvurmakta, bu görüş ve öneriler doğrultusunda istihdam hizmetlerinin yürütülmesi hedeflenmektedir. İşverenlerimizin istediđi özelliklerde nitelikli işgücüne daha kolay ulaşabilmesi amacıyla İŐKUR, kurum sisteminde yer alan kayıtlı işsizleri işgücü uyum programlarına tabi tutarak nitelikli eleman yetişmesine katkı sağlamaktadır. Bu şekilde işverenin nitelikli eleman ihtiyacı karşılanırken aynı zamanda işsizlerimize meslek kazandırılmakta ve onlara yeni iş kapıları açılmaktadır.

Yerel düzeyde mesleki eğitim programlarını ihtiyaca uygun olarak geliřtirmek ve İŐKUR tarafından sunulan hizmetleri daha etkin hale getirmek amacıyla, kapsamlı bir İşgücü Piyasası Arařtırması gerçekleştirilmiřtir. İl düzeyinde işgücü arz ve talep verilerini içeren bu çalışmanın sonucunda oluşturulan rapor, istihdam politikaları adına genel bir rehber görevi üstlenecektir.

Bu çalışmanın gerçekleştirilmesi sürecinde gösterdikleri özverili çalışmalar nedeniyle İŐKUR İl Müdürlüğü İş ve Meslek Danışmanlarına, çalışma kapsamında işyeri bilgi formlarını titiz bir şekilde yanıtlayıp görüş bildiren tüm işverenlerimize ve emeđi geçen herkese teşekkür ederim.

Nevşehir İşgücü Piyasası Arařtırması analiz çalışmasının ülkemiz, ilimiz ve tüm ilgililer için faydalı olmasını temenni ediyorum.

**Ali Fıdan**

**Nevşehir Valisi**

## ÖN SÖZ



İstihdamın korunması ve geliştirilmesi ile işsizliğin önlenmesi faaliyetleriyle birlikte ulusal istihdam politikasının oluşturulmasında rol alan ve işgücü piyasasının en önemli aktörlerinden biri olan İŞKUR; hem aktif hem de pasif istihdam politikaları doğrultusunda işgücü ve işverene yönelik birçok kamu hizmeti sunmaktadır. İşgücü piyasası verilerini yüz yüze görüşmelerle elde edip bu verileri analiz eden, yorumlayan ve işgücünün istihdam edilebilirliğini artırmaya yönelik işgücü yetiştirme, mesleki eğitim ve işgücü uyum programları geliştirerek uygulanması konusunda önemli görevler yerine getirmektedir.

Türkiye İş Kurumu, üstlendiği yasal ve sosyal sorumluluğun bilinciyle her geçen gün daha da genişleyen bir kitleye hizmet vermektedir. İşgücünün arz ve talep kısmını iyi analiz edip geleceğe yönelik istihdam politikalarını daha sağlıklı bir şekilde planlamak İŞKUR ile birlikte sosyal politikayla ilgilenen tüm kişi ve kurumlar için çok önemlidir.

Kurumumuz bu çalışma ile kuruma erişemeyen birçok işverenle yüz yüze görüşerek hem işgücü piyasası hakkında bilgi toplamakta hem de işverenlerin işgücü ihtiyacını en kısa sürede karşılamaya çalışmaktadır. Türkiye Geneli ve il düzeyinde cinsiyet bazında mevcut çalışan sayısı, açık iş, temininde güçlük çekilen meslekler ile geçmiş ve gelecek dönem istihdam eğilimlerine dair bilgiler derlenmiştir. Aynı zamanda ziyaret edilen işverenlerimize kurumumuzun hizmetleri hakkında danışmanlık hizmeti sunulmuştur.

Bu bağlamda ziyaret edilen işverenler 2023 yılı Haziran-Temmuz döneminde, büyük çoğunluğu 20 ve üzeri kişi istihdam eden 353 işletmeye İş ve Meslek Danışmanlarımız tarafından ziyaret gerçekleştirilerek işveren veya işveren temsilcisi ile görüşülüp işyeri bilgi formu doldurulmuştur.

Bu çalıřma kapsamında hazırlanan 2023 yılı “İřgücü Piyasası Analizi” raporu, hem iřgücü arzına iliřkin bazı deęerlendirmeleri, hem de İřgücü Piyasası ve İstatistik Dairesi Başkanlıęımız koordinatörlüęünde kurumumuz İř ve Meslek Danıřmanları aracılıęıyla gerekleřtirilen talep arařtırmasının sonuçlarına dair bilgileri içermektedir. Her il için ayrı ayrı hazırlanmıř olan bu raporlar tamamlandığında sonuçları kamuoyuyla paylařılacaktır. Bu itibarla İřgücü Piyasası Analiz Raporu çalıřmasının İřKUR ailesi ve dięer tüm kullanıcılar için hayırlı olmasını diler, bu çalıřmanın ortaya çıkmasında emeęi geen kurum personelimize ve kıymetli vakitlerini ayırarak bilgi formumuzu dolduran tüm iřverenlerimize teřekkür ederim.

**řinasi İNANICI**

**İl Müdürü**

# İÇİNDEKİLER

SUNUŐ	i
ÖN SÖZ	ii
İÇİNDEKİLER	iv
TABLolar LİSTESİ	v
ŐEKİLLER LİSTESİ	vi
KISALTMALAR	vii
YÖNETİCİ ÖZETİ	1
GİRİŐ	3
BİRİNCİ BÖLÜM İŐGÜCÜ PİYASASI GENEL VERİLERİ	4
1.1. BÖLGESEL İŐGÜCÜ GÖSTERGELERİ	4
1.2. SİGORTALI SAYILARI VE İŐYERİ GÖSTERGELERİ	4
1.3. İŐKUR İDARİ KAYITLARI	6
1.3.1. Açık İŐ İlanları	6
1.3.2. İŐe Yerleřtirmeler	7
1.3.3. Kayıtlı İŐsiz	8
1.3.4. Aktif İŐgücü Programları	8
1.3.5. İŐsizlik Ödeneđi	11
İKİNCİ BÖLÜM İŐGÜCÜ PİYASASI ARAŐTIRMASI SONUÇLARI	13
2.1. İŐYERLERİ VE MEVCUT İŐTİHDAM	14
2.2. AÇIK İŐLER	24
2.3. TEMİNİNDE GÜÇLÜK ÇEKİLEN MESLEKLER (TGÇM)	30
2.4. GELECEK DÖNEM İŐTİHDAM BEKLENTİLERİ	32
SONUÇ VE DEđerLENDİRME	35
KAYNAKÇA	38
EK: 2023 YILI İŐGÜCÜ PİYASASI ARAŐTIRMASI İŐYERİ BİLGİ FORMU	39



## TABLolar LİSTESİ

Tablo 1: 2022 Yılı TÜİK Bölgesel Temel İřgücü Göstergeleri .....	4
Tablo 2: 2023 Yılı Ekim Ayı SGK İřyeri İstatistikleri .....	5
Tablo 3: 2023 Yılı Ekim Ayı SGK Sigortalı İstatistikleri .....	5
Tablo 4: 2023 Yılında Açık İř Sayısı En Yüksek Olan Meslekler .....	6
Tablo 5: 2023 Yılında İře Yerleřtirme Sayısı En Yüksek Olan Meslekler .....	7
Tablo 6: Yıllar İtibarıyla MEK+İEP Yararlanıcı Sayıları .....	10
Tablo 7: 2023 Yılı Aktif İřgücü Piyasası Programı Yararlanıcı Sayısına Göre İlk 10 Meslek.....	11
Tablo 8: Arařtırma Kapsamında Veri Derlenen İřyeri Sayısı.....	15
Tablo 9: İřKUR Hizmetlerinden Faydalanan İřyerlerinin Hizmetlerimize Göre Oranları .....	22
Tablo 10: Sektörlere ve Cinsiyete Göre Çalıřan Sayıları .....	23
Tablo 11: Sektörlere Göre Açık İř Sayısı, Açık İř Oranı ve Açık İři Olan İřyeri Oranı .....	24
Tablo 12: Açık İřlerde Talep Edilen Becerilerin Öncelik Sıralaması .....	27
Tablo 13: Meslek Gruplarına Göre Açık İř Sayıları.....	28
Tablo 14: Meslek Gruplarına Göre Açık İřlerin Arama Kanalları .....	28
Tablo 15: Açık İři En Fazla Olan İlk 10 Meslek İçin Talep Edilen Beceri Sırası.....	29
Tablo 16: Tercih Edilen Cinsiyete Göre En Fazla Açık İři Olan Meslekler .....	30
Tablo 17: Sektörlere Göre Temininde Güçlük Çekilen Eleman Sayıları .....	31
Tablo 18: Eleman Temininde Güçlük Çekilen İlk 10 Meslek .....	32
Tablo 19: Sektörlere Göre Beklenen İstihdam Deęiřimi ve Oranı .....	33
Tablo 20: Meslek Gruplarına Göre Beklenen İstihdam Deęiřimi.....	34
Tablo 21: En Fazla Net İstihdam Artıř ve Azalıřı Beklenen Meslekler .....	34

## ŞEKİLLER LİSTESİ

Şekil 1: Yıllar itibarıyla İŞKUR Açık İş Sayıları .....	6
Şekil 2: Yıllar itibarıyla İŞKUR İşe Yerleştirme Sayıları.....	7
Şekil 3: Yıllar itibarıyla İŞKUR Kayıtlı İşsiz Sayıları .....	8
Şekil 4: Yıllar itibarıyla İşsizlik Ödeneği Hak Eden Kişi Sayıları.....	12
Şekil 5: Sektörlere Göre Part-time Çalışanı Olan İşyerlerinin Oranı .....	16
Şekil 6: Part-time Çalışanı Olan ve Olmayan İşyerlerinde Kadın Çalışan Oranı (%) .....	16
Şekil 7: Sektörlere Göre Vardiyalı Çalışma Yapılan İşyerlerinin Oranı .....	17
Şekil 8: Vardiyalı Çalışma Yapılan ve Yapılmayan İşyerlerindeki Kadın Çalışan Oranı (%) .....	18
Şekil 9: Sektörlere Göre İhracat Yapan İşyerlerinin Oranı .....	18
Şekil 10: Sektörlere Göre E-Ticaret Uygulamasına Sahip İşyerlerinin Oranı.....	19
Şekil 11: Sektörlere Göre Ar-Ge Çalışması Yapan İşyerlerinin Oranı .....	20
Şekil 12: Gelecek Bir Yıl İçerisinde Yatırım Planlayan İşyerlerinin Oranı .....	20
Şekil 13: Yatırım Planlayan İşyerlerinin Planlanan Yatırım Türleri.....	21
Şekil 14: Sektörlere Göre İŞKUR Hizmetlerinden Faydalanan İşyerlerinin Oranı .....	21
Şekil 15: İŞKUR Hizmetlerinden Faydalanmama Nedenleri.....	22
Şekil 16: Mevcut Açık İşler İçin Cinsiyet Tercihi.....	25
Şekil 17: Mevcut Açık İşler İçin Talep Edilen Yaş Grupları .....	26
Şekil 18: Mevcut Açık İşler İçin Talep Edilen Asgari Eğitim Düzeyi .....	26
Şekil 19: Mevcut Açık İşlerin Aranma Kanalı .....	27
Şekil 20: Meslek Gruplarına Göre Temininde Güçlük Çekilen Eleman Sayısının Dağılımı .....	31
Şekil 21: Eleman Temininde Güçlük Çekilme Nedenleri.....	32

## KISALTMALAR

<b>AİPP</b>	Aktif İşgücü Programları
<b>ÇSGB</b>	Çalışma ve Sosyal Güvenlik Bakanlığı
<b>ILO</b>	Uluslararası Çalışma Örgütü
<b>İPA</b>	İşgücü Piyasası Araştırmaları
<b>İŞKUR</b>	Türkiye İş Kurumu
<b>KÇÖ</b>	Kısa Çalışma Ödeneği
<b>NACE</b>	Avrupa Topluluğu Ekonomik Faaliyetlerin İstatistik Sınıflaması
<b>NİDO</b>	Net İstihdam Değişim Oranı
<b>NÜD</b>	Nakdi Ücret Desteği
<b>SGK</b>	Sosyal Güvenlik Kurumu Başkanlığı
<b>TCMB</b>	Türkiye Cumhuriyet Merkez Bankası
<b>TGÇM</b>	Temininde Güçlük Çekilen Meslekler
<b>TÜİK</b>	Türkiye İstatistik Kurumu

## YÖNETİCİ ÖZETİ

6 Şubat 2023 tarihinde ülkemizde gerçekleşen Pazarcık ve Elbistan merkezli iki büyük deprem, dünya genelinde benzerine nadir rastlanan bir örnek teşkil etmiştir. Bu depremler on bir ilde etkili olmuş ve yaklaşık 13,5 milyon vatandaşımızın yaşadığı geniş bir bölgede ciddi bir yıkıma neden olmuştur. Asrın felaketi olarak nitelendirilen bu depremlerin, sosyal, beşerî ve iktisadi hayata önemli etkileri olduğu açıktır.

Türkiye büyüme, dış ticaret ve işgücü açısından birçok ülkeden olumlu yönde ayrılmaktadır. 2021 yılının ikinci yarısından itibaren artan ihracat ile gelişen sanayi sektörünün öncülüğünde ülkemiz 2023 yılının üçüncü çeyreğinde yüzde 5,9 oranında büyümüştür. Güçlü büyümenin etkisi ile 2023 yılında istihdamda rekor seviyelere ulaşılmış, işsizlik oranı ise tek haneli seviyelere gerilemiştir.

Dinamik bir yapıya sahip olan işgücü piyasasının en etkili aktörü olarak faaliyet gösteren Kurumumuz, işgücü piyasasındaki gelişmeleri doğru bir şekilde takip etmek amacıyla sağlıklı ve güvenilir veri üretme çabalarını özveri ile sürdürmektedir. İşgücü piyasasını etkileyebilmek adına, piyasanın doğru bir şekilde analiz edilmesinin büyük bir önemi bulunmaktadır. Kurumumuz, doğru istihdam politikalarının belirlenmesi, işgücü piyasasıyla ilgili gerekli önlemlerin alınması ve işgücü piyasasının yakından takip edilebilmesi için işgücü piyasası araştırmalarını etkili bir şekilde yürütülmektedir.

İşsizlikle mücadele ve istihdamın artırılması hedefiyle yerel ve ulusal istihdam politikalarının oluşturulması, işgücü piyasasındaki gelişmelerin ve işgücü hareketliliğinin izlenebilmesi, güncel, güvenilir ve bilimsel bilgilerin elde edilmesine ve yorumlanmasına bağlıdır. İşgücü piyasasının talep yapısını ortaya koymak adına 2007 yılından itibaren periyodik olarak her yıl 81 il düzeyinde İşgücü Piyasası Araştırması yürütülmektedir. Ayrıca işgücü piyasasının eğilimlerini ve öncelik alanlarını tespit edebilmek amacıyla belirlenen güncel konularda her yıl tematik araştırmalar da gerçekleştirilmektedir.

İşgücü piyasasının aktörleri, emeğini arz eden çalışma istek ve arzusundaki kişiler ile emeği talep eden işverenlerdir. İşgücü piyasasının arz yönüne ilişkin veriler ülkemizde ÇSGB, İŞKUR, TÜİK ve SGK gibi kurumların idari kayıtları ve istatistikleri aracılığı ile yayımlanmaktadır. İşgücü piyasasının ülke genelini kapsayan ve en temel veri kaynağı olan hanehalkı işgücü araştırması ile Türkiye İstatistik Kurumu tarafından düzenli olarak gerçekleştirilmektedir. Hanehalkı işgücü araştırması sonuçlarına ilişkin haber bültenleri kamuoyunda yakından takip edilmektedir.

İşgücü piyasasının talep yönüne ilişkin en temel veriler ise Türkiye İş Kurumu'nun idari kayıtları ile her yıl düzenli olarak gerçekleştirilen işgücü piyasası araştırması ve açık iş istatistikleri araştırmaları kapsamında derlenmektedir. İşgücü piyasasının arz ve talep boyutunu birlikte analiz etmek amacıyla hazırlanan bu rapor, Nevşehir İli İşgücü Piyasası Araştırması sonuçlarına göre değerlendirilmiştir.

2023 yılı İşgücü Piyasası Araştırması kapsamında ilimizde 353 işyeri için veri derlenmiştir. Bu işyerleri 20 ve daha fazla çalışanı olan işyerleri olup il genelinde toplam 15 sektör araştırma kapsamında yer almaktadır. Nevşehir ilinde 20 ve daha fazla istihdamlı işyerleri için toplam çalışan sayısı 22 bin 401 kişi olarak tespit edilmiştir. Cinsiyet bazında ise 17 bin 180 çalışan erkeklerden, 5 bin 221 çalışan ise kadınlardan oluşmaktadır.

Nevşehir ilinde açık iş oranı yüzde 2,2 olarak tespit edilmiştir. Türkiye genelinde ise 20 ve üzeri istihdamlı işyerleri için açık iş oranı yüzde 1,9 olup, Nevşehir ili açık iş oranı bakımından Türkiye ortalamasının üzerinde kalmıştır. Açık iş oranının en yüksek olduğu sektör ise yüzde 16,8 ile diğer

hizmet faaliyetleri sektörüdür. Açık işlerin meslek gruplarına göre dağılımı incelendiğinde, en fazla açık işin tesis ve makine operatörleri ve montajcılar meslek grubunda olduğu tespit edilmiş olup bu meslek grubunda araştırma döneminde 231 kişilik açık iş mevcuttur. Nevşehir ilinde en fazla açık işi olan ikinci meslek grubu sanatkarlar ve ilgili işlerde çalışanlar meslek grubudur. İl genelinde açık işlerin içinde herhangi bir eğitim düzeyi talep edilmeyen açık işlerin payı yüzde 63,2 düzeyindedir.

Nevşehir ilinde temininde güçlük çekilen meslekler sektörlerine göre incelendiğinde en fazla imalat sektöründe eleman temininde güçlük çekildiği görülmektedir. Nevşehir ilinde temininde güçlük çekilen mesleklere bakıldığında ilk sırada tuğla imal işçisi mesleğinin yer aldığı görülmektedir. Bu mesleği ise şoför (yolcu taşıma) mesleği takip etmektedir. Eleman teminde güçlük çekilme nedenlerine bakıldığında ilk sırada bu meslekte işe yeterli başvuru yapılmaması yer almaktadır.

Türkiye genelinde işyerlerinin yüzde 21,1'i bir yıl sonrası için en az bir meslekte net istihdamın artacağı yönünde cevap verirken Nevşehir ilinde net istihdamın artacağını öngören işverenlerin oranı ise yüzde 21,5 seviyesindedir. Öte yandan en az bir meslekte net istihdamın azalacağını düşünen işveren oranı, ülke genelinde 2 iken bu oran Nevşehir ilinde yüzde 1,4 düzeyindedir.

İřgücü piyasasının mevcut durumunu görebilmek ve gelecek dönem eğilimlerini öngörerek veriye dayalı sağlıklı kararlar almak son derece önemli olup bu ihtiyaçların karşılanması amacıyla "2023 Yılı İřgücü Piyasası Arařtırması Nevşehir İli Sonuç Raporu" hazırlanmıştır.

## GİRİŐ

Kovid salgını, enflasyonist baskı, Ukrayna-Rusya bařta olmak üzere yařanan savařlar ve riskler, iklim deęiřiklięinin yarattığı maliyetler sonucu tüm dünya ülkelerinin zorluklarda geçirdięi yılları beraberinde getirmiřtir. Tüm bu yařananların sonucu sosyo-ekonomik etkiler çoęu ülkede gözlenmektedir. Böyle bir ortamda işgücü piyasasının etkilenmemesi mümkün deęildir.

Gelecek dönem istihdam politikalarının řekillenmesi için İşgücü Piyasası Arařtırmasına ait veriler oldukça önem arz etmektedir.

İřgücü Piyasası Arařtırması Nevşehir İli 2023 Yılı Sonuç Raporu, işgücü piyasasının gerek arz gerekse talep yönü ile mevcut durumunu analiz etmekte ve işverenlerin gelecek döneme ilişkin beklentilerini ortaya koymaktadır. Politika yapıcılar ve yerel yönetimler tarafından işgücü piyasası ile ilgili kararların alınması ve uygulamaya konulacak faaliyet ile projelerin etkinlięinin artırılması noktasında 2023 yılı arařtırma sonuçlarının göz önüne alınması oldukça önemlidir.

İřgücü Piyasası Arařtırması Nevşehir İli Sonuç Raporu, il düzeyinde politika yapıcılarına ve karar alıcılara kaynak sağlamada büyük katkılar sağlayacağı düşünölen önemli bir çalışmadır. İşgücü piyasasının önemli aktörleri olan işverenlerin ve işgücünün, piyasaya sundukları emeęin ve piyasadaki beklentilerinin iyi analiz edilmesi politika üretmeden önceki ilk adımı oluşturmaktadır. Sonrasında, bu analizler neticesinde arz talep dengesini iyileřtirmek ve işgücü politikalarını bu dengenin sürdürülebilir olmasını sağlayacak řekilde tesis etmek oldukça önemlidir.

Türkiye’de işgücü piyasasının talep boyutuna ilişkin en kapsamlı veri üreten kurum Türkiye İş Kurumu’dur. İşgücü Piyasası Arařtırmalarına ait sonuçlar yalnızca Kurum’a deęil, Türkiye’de işgücü piyasasının paydaşı olan tüm kurum ve kuruluşlara önemli katkılar sağlamaktadır. Pandemi sonrası arařtırmanın 2023 yılı saha çalışması hibrit yöntemle (yüz yüze, elektronik ortamda veya telefonla görüşölerek) gerçekleştirilmiřtir. İŐKUR, işgücü piyasasında aktif ve pasif istihdam politikalarında söz sahibi bir Kamu İstihdam Kurumu olarak İşgücü Piyasası Arařtırması aracılıęıyla işverenlerle görüşerek, işgücü talebine ilişkin doğrudan işverenlerden elde ettięi bilgiyi kamuoyu ile paylaşmaktadır.

İřgücü piyasası talep verilerinin elde edilmesine yönelik çalışmalar İl Müdürlükleri ve Hizmet Merkezlerimiz tarafından 2007 yılından itibaren düzenli olarak sürdürölmektedir. Yapılan bu arařtırmalar kapsamında 2023 yılı için Nevşehir ilinde 5 Haziran-14Temmuz 2023 tarihleri arasında saha çalışması gerçekleştirilmiř olup, arařtırma neticesinde işgücü piyasasının arz ve talep boyutunu ele alan ilimizin sonuç raporu hazırlanmıřtır. Raporla birlikte İşgücü Piyasası Arařtırması sonuçları analiz edilerek Nevşehir ilinde işgücü piyasasının talep yapısı ortaya konulmaktadır.

# BİRİNCİ BÖLÜM

## İŞGÜCÜ PİYASASI GENEL VERİLERİ

### 1.1. BÖLGESEL İŞGÜCÜ GÖSTERGELERİ

Türkiye İstatistik Kurumu (TÜİK) tarafından düzenli olarak uygulanmakta olan Hanehalkı İşgücü Araştırması, istihdam edilenlerin iktisadi faaliyet, meslek, işteki durum ve çalışma süresi hakkında; işsizlerin ise iş arama süresi ve aradıkları meslek ve benzer özellikleri hakkında bilgi derlemek amacıyla uygulanmakta olup, ülkedeki işgücü piyasasının arz yönünün özellikleri hakkında bilgi veren temel veri kaynağıdır. 2013 yılı ve öncesinde il düzeyinde işgücü istatistikleri elde edilirken, sonrasında Türkiye İstatistiki Bölge Birimleri Sınıflandırması kapsamında birinci ve ikinci düzeyde bölgesel istatistikler elde edilmektedir. 2014 yılından itibaren bölgesel düzeyde elde edilen istatistikler yıllık olarak TÜİK'in internet sitesinde yayımlanmaktadır. 2024 yılından itibaren yıllık istatistiklerin il düzeyinde açıklanabilmesi için TÜİK tarafından çalışmalar sürdürülmektedir.

Tablo 1: 2022 Yılı TÜİK Bölgesel Temel İşgücü Göstergeleri

TR71 (Kırıkkale, Aksaray, Niğde, Nevşehir, Kırşehir)	Toplam	Kadın	Erkek
15 ve daha yukarı yaştaki nüfus (Bin Kişi)	1.223	629	594
İşgücü (Bin Kişi)	610	192	418
İstihdam edilenler (Bin Kişi)	553	169	384
İşsiz (Bin Kişi)	57	24	34
İşgücüne dahil olmayan nüfus (Bin Kişi)	613	436	177
İşgücüne katılma oranı (%)	49,9	30,6	70,3
İstihdam oranı (%)	45,2	26,8	64,7
İşsizlik oranı (%)	9,4	12,3	8

Kaynak: TÜİK Bölgesel Temel İşgücü Göstergeleri

Nevşehir ilinin dâhil olduğu ikinci düzey Türkiye istatistiki bölge birimleri sınıflandırması TR71 (Nevşehir, Kırıkkale, Aksaray, Niğde, Kırşehir) olarak tanımlanmıştır. Tablo 1'de yer alan verilere göre, bölgemizde 15 yaş ve üzeri nüfus 1 milyon 223 bin kişi iken işgücü katılma oranı yüzde 49,9 seviyesindedir. İşsizlik oranı ise 2022 yılında bölgemizde yüzde 9,4 olarak gerçekleşmiştir.

### 1.2. SİGORTALI SAYILARI VE İŞYERİ GÖSTERGELERİ

Sosyal Güvenlik Kurumu (SGK), her ay düzenli olarak sigortalı istatistiklerini yayımlamaktadır. Bu istatistikler kapsamında illere ait detaylı sigortalı sayıları ve 4A sigortalı çalışanı olan işyeri sayıları elde edilmektedir.

**Tablo 2: 2023 Yılı Ekim Ayı SGK İşyeri İstatistikleri**

İşyeri Büyüklüğü	İşyeri Sayısı	Sigortalı Sayısı
1 Kişi	3.276	3.276
2-3 Kişi	2.461	5.840
4-6 Kişi	1.383	6.622
7-9 Kişi	554	4.367
10-19 Kişi	618	8.135
20-29 Kişi	175	4187
30-49 Kişi	143	5.365
50-99 Kişi	87	5.775
100-249 Kişi	38	5.528
250-499 Kişi	7	2.379
500-749 Kişi	1	554
750-999 Kişi	0	0
1000+ Kişi	0	0
<b>Toplam</b>	<b>8.743</b>	<b>52.028</b>

Kaynak: SGK 2023 Yılı Ekim Ayı Sigortalı İstatistikleri

Ülkemizde, 4A zorunlu sigortalı istihdam eden işyerleri çalışan sayısına göre değerlendirildiğinde 1 ila 9 çalışanı olan işyerlerinin yoğun bir şekilde bulunduğu tespit edilmiştir. Bu durum, benzer bir şekilde Türkiye genelinde de gözlemlenmektedir.

Nevşehir ilinde 2023 yılı Ekim dönemi SGK verilerine göre zorunlu 4A sigortalı istihdam eden işyeri sayısı 8 bin 743'dür. Bu işyerlerinde toplam 52 bin 28 kişi, 4A sigortalı çalışan olarak istihdam edilmektedir. 1 ila 9 arası çalışanı olan işyerlerinin ilimizdeki oranı yüzde 87,8 düzeyindedir. İlimizde 100 ve üzeri çalışanı olan işyeri sayısı 46 iken bu işyerlerinde toplam 8 bin 461 çalışan istihdam edilmektedir.

**Tablo 3: 2023 Yılı Ekim Ayı SGK Sigortalı İstatistikleri**

Gösterge	Sayı/Tutar
<b>İşyeri Sayısı</b>	<b>8.743</b>
Kamu	288
Özel	8.455
<b>Sigortalı Sayısı</b>	<b>52.028</b>
Kamu	6.746
Özel	45.282
Erkek	36.539
Kadın	15.489
<b>Ortalama Aylık Kazanç</b>	<b>₺17.694,11</b>
Kamu	₺25.699,73
Özel	₺16.354,99
Erkek	₺17.885,45
Kadın	₺17.241,71

Kaynak: SGK 2023 Yılı Ekim Ayı Sigortalı İstatistikleri

Nevşehir ilinde 2023 yılı ekim ayı itibarıyla bildiri yapılmış 4A zorunlu sigortalı sayısı toplam 52 bin 28 kişi iken kadın sigortalı sayısı 15 bin 489 kişidir. İlimizde kamuda istihdam edilen 4A zorunlu sigortalı oranı yüzde 13 iken özel sektörün payı yüzde 87 seviyesindedir. 4A zorunlu sigortalıların sigorta primine



esas aylık ortalama kazancı 17 bin 694 TL'dir. Nevşehir ilinde 2023 yılı ekim ayı itibarıyla erkek sigortalıların ortalama kazancı kadın sigortalıların kazancından yüksektir.

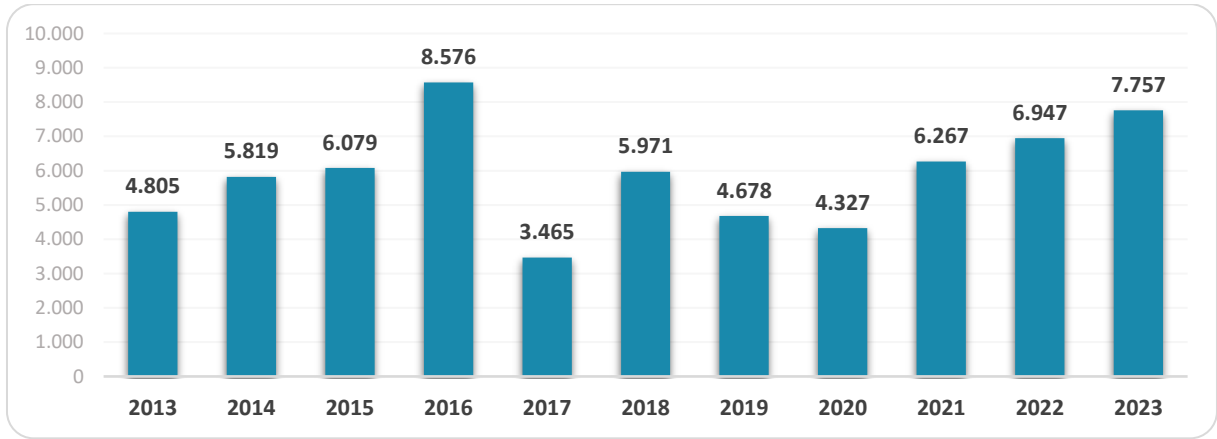
### 1.3. İŞKUR İDARİ KAYITLARI

İŞKUR göstergeleri, Kurumun idari kayıtlarından oluşmakta olup İŞKUR'un hedef kitlesine sunmuş olduğu hizmetlerin verilerinden oluşmaktadır. Kurumun hizmetlerinden yararlanmak için Kuruma kayıt yaptıran kişilerin yaş, cinsiyet, sosyal durum, eğitim durumu ve meslek bilgisi gibi oldukça detaylı bilgilere ulaşılabilmektedir.

#### 1.3.1. Açık İş İlanları

Açık işler, işverenlerin ihtiyaç duyduğu işgücünü karşılamak amacıyla Kuruma bildirdikleri işgücü talepleridir. İşverenler taleplerini Kuruma bizzat gelerek verebilecekleri gibi online olarak da ihtiyaç duyduğu nitelikteki işgücünü Kurumdan talep edebilmektedir.

Şekil 1: Yıllar İtibarıyla İŞKUR Açık İş Sayıları



Kaynak: İŞKUR Yıllık İstatistikleri

Tablo 4: 2023 Yılında Açık İş Sayısı En Yüksek Olan Meslekler

Meslek	Açık İş Sayısı
Beden İşçisi (Genel)	2.080
Garson (Servis Elemanı)	707
Temizlik Görevlisi	486
Satış Danışmanı / Uzmanı	297
Isıcam İmal İşçisi	170
Bulaşıkçı (Stevard)	158
Resepsiyon Görevlisi (Ön Büro Elemanı)	146
Aşçı	140
Bilgisayarlı Muhasebe Elemanı	131
Ön Muhasebeci	120

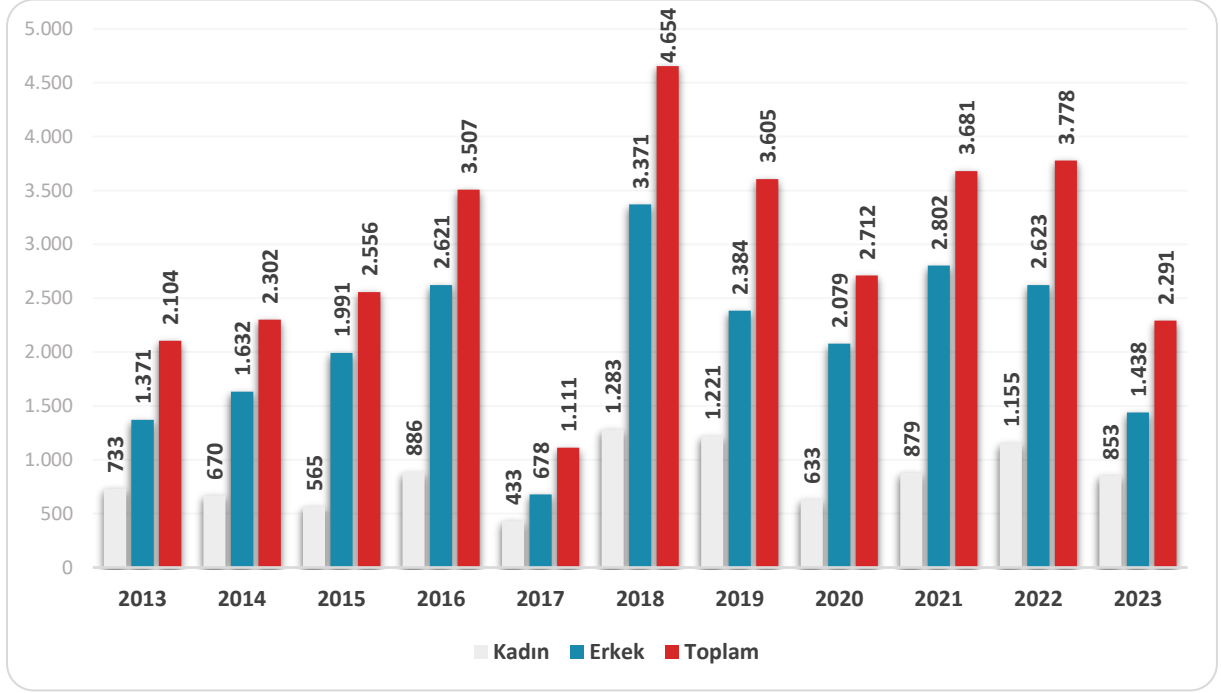
Kaynak: İŞKUR Yıllık İstatistikleri

Nevşehir ilinde 2023 yılında 7 bin 757 kişilik açık iş ilanı, işverenler tarafından İŞKUR'a iletilmiştir. Bu sayının içinde, ilk sırada 2 bin 80 açık iş ile beden işçisi mesleği bulunmaktadır. Toplam açık iş sayısı içerisinde bu mesleğin payı yüzde 26,8 seviyesindedir. Bu mesleği garson (servis elemanı) ve temizlik görevlisi meslekleri takip etmektedir.

### 1.3.2. İşe Yerleştirmeler

İŞKUR özellikle son yıllarda performansını ve işgücü piyasasındaki önemini büyük ölçüde arttırmıştır. Çalışma isteği olan her bireyin uygun bir işe yerleştirilerek istihdamda yer alması, sosyal içerme ve sosyal refahın önemli bir faktördür. Deprem sonrası dönemde özellikle depremden etkilenen bölgelerde Kurumun Türkiye geneli işe yerleştirme verilerinde azalma gözlemlenmiştir. Şekil 2'de yıllar itibarıyla Kurumun Nevşehir ilinde işe yerleştirmeye aracılık sayıları görülmektedir.

Şekil 2: Yıllar İtibarıyla İŞKUR İşe Yerleştirme Sayıları



Kaynak: İŞKUR Yıllık İstatistikleri

İŞKUR'un, işgücü piyasasını yakından takip ederek yerel ve ulusal düzeyde piyasanın sahip olduğu tüm değişkenleri göz önünde bulundurup işverenlerin işgücü ihtiyaçlarını zamanında karşılaması en temel fonksiyonları arasında yer almaktadır. 2023 yılında ilimizde 2 bin 291 işe yerleştirme yapılmıştır. İşe yerleşmesine aracılık edilenler içinde kadınların payı yüzde 37,2 seviyesindedir.

Tablo 5: 2023 Yılında İşe Yerleştirme Sayısı En Yüksek Olan Meslekler

Meslek	İşe Yerleştirme Sayısı
Beden İşçisi (Genel)	858
Garson (Servis Elemanı)	354
Temizlik Görevlisi	190
Satış Danışmanı / Uzmanı	125
Bulaşıkçı (Stevard)	52
Servis Komisi	37
Makineci (Dikiş)	32
Mutfak Görevlisi	30
Resepsiyon Görevlisi (Ön Büro Elemanı)	23
Kasiyer	20

Kaynak: İŞKUR Yıllık İstatistikleri

Nevşehir ilinde 858 kişilik işe yerleştirmeye beden işçisi (genel) mesleği ilk sırada yer almaktadır. Bu sayı toplam işe yerleştirme içinde yüzde 37,5 paya sahiptir. Bu mesleği garson (servis elemanı) ve temizlik görevlisi takip etmektedir.

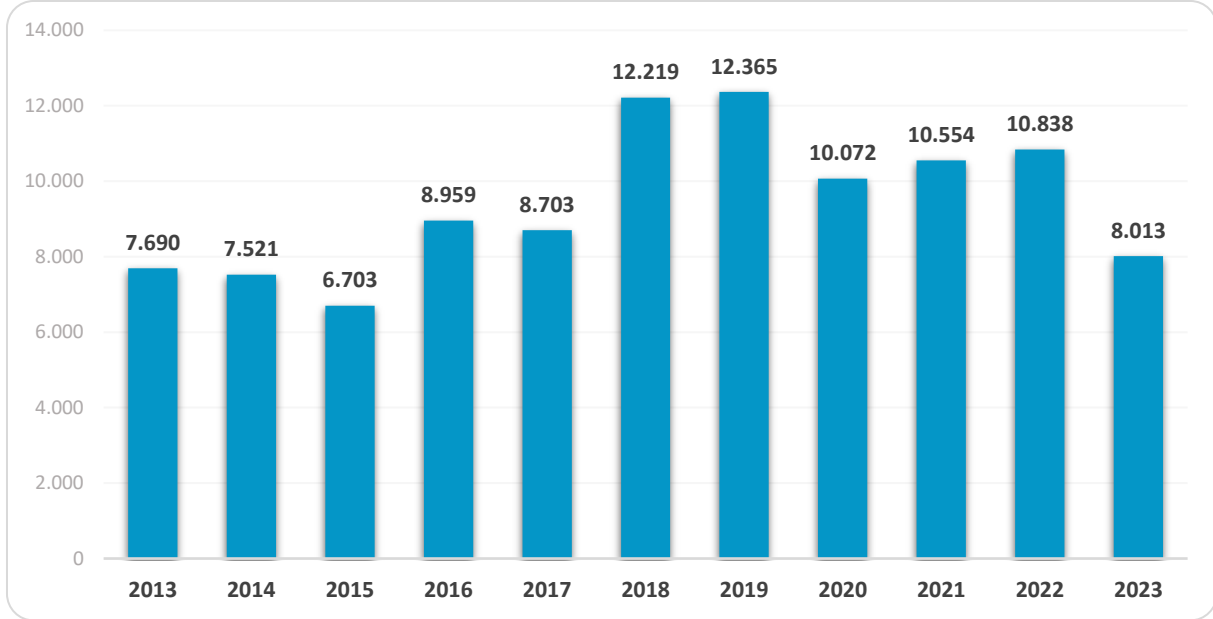
### 1.3.3. Kayıtlı İşsiz

Kayıtlı İşsiz, halihazırda asgari ücret düzeyinde herhangi bir gelir getirici işte çalışmayıp Kurumumuza iş arama maksadı ile başvuran kişilerdir.

Kurumumuz ilgili mevzuat gereğince kuruma kayıt olup iş arayanlara en az bir yıl süre ile hizmet vermekle yükümlü olup, iş arayanlar İŞKUR sistemi üzerinde düzenli olarak iş aramaya devam ettikleri sürece İŞKUR hizmetlerinden herhangi bir süre kısıtı olmadan yararlanabilmektedirler.

Son 12 ay içerisinde İŞKUR hizmetlerine başvurusu veya profil güncellemesi yapmadığı tespit edilen kayıtlar sistem tarafından bazı istisnalar hariç olmak üzere pasife (iş aramıyor) alınmaktadır. Ayrıca iş arayanlar kayıtlarını istedikleri zaman pasife alarak İŞKUR hizmetlerinden yararlanma taleplerini sonlandırabilmektedir.

### Şekil 3: Yıllar İtibarıyla İŞKUR Kayıtlı İşsiz Sayıları



Kaynak: İŞKUR Yıllık İstatistikleri

2023 yılı sonu itibarıyla Nevşehir ilindeki kayıtlı işsizlerin sayısı 8 bin 13 iken bu kişilerin içinde kadınların oranı yüzde 54,4; 18-24 yaş arası gençlerin oranı ise yüzde 23 seviyesindedir.

Nevşehir ilinde mesleklere göre kayıtlı işsiz sayıları incelendiğinde en fazla kayıtlı işsiz olduğu mesleklerin başında temizlik görevlisi mesleği yer almakta olup bu meslekte Nevşehir ilinde Kuruma kayıtlı 1 828 işsiz bulunmaktadır. Bu mesleğin ilimizdeki toplam kayıtlı işsizler içerisindeki payı yüzde 22,8 seviyesindedir. Bu mesleği sırasıyla beden işçisi ile satış danışmanı meslekleri takip etmiştir.

### 1.3.4. Aktif İşgücü Programları

İstihdamın korunmasına ve artırılmasına, işsizlerin ve çalışanların mesleki niteliklerinin geliştirilmesine, işsizliğin azaltılmasına ve özel politika gerektiren grupların işgücü piyasasına kazandırılmasına yardımcı olmak üzere Türkiye İş Kurumu tarafından düzenlenen aktif işgücü hizmetlerinin yürütülmesine ilişkin

usul ve esasları belirlemek amacıyla 8 Nisan 2022 tarihli 31803 sayılı resmi gazetede Aktif İşgücü Hizmetlerinin Yürütülmesine İlişkin Usul ve Esaslar Hakkında Yönetmelik yayımlanmış, 20 Ocak 2024 tarihli 32435 sayılı resmi gazetede ise Aktif İşgücü Hizmetlerinin Yürütülmesine İlişkin Usul ve Esaslar Hakkında Yönetmelikte Değişiklik Yapılmasına Dair Yönetmelik ile aktif işgücü piyasası programlarında güncelleme yapılmıştır.

Aktif işgücü piyasası programları içerisinde bulunan mesleki eğitim kursları ve işbaşı eğitim programları ile işgücüne nitelik kazandırılmaktadır. Aynı zamanda iş arayanların tecrübe eksiklikleri bu programlar vasıtasıyla karşılanmakta ve istihdam edilebilirlikleri arttırılmaktadır. Ülkemizin nispeten genç bir nüfusa sahip olması ve kadınların işgücüne katılım oranının düşük seviyede olması nedeniyle, özellikle kadın ve gençlerin istihdam edilebilirliklerinin artırılması hususunda aktif programların etkin kullanılması oldukça önem arz etmektedir.

#### 1.3.4.1. İşbaşı Eğitim Programı ve Mesleki Eğitim Kursları

İşsizliğin en önemli nedenlerinden biri; mevcut açık işler için talep edilen iş tecrübesinin iş arayan kişilerde yeterli seviyede bulunmamasıdır. İşbaşı eğitim programının temel amacı mesleki deneyimi ve yeterli iş tecrübesi olmayan kişilere mesleki deneyim ve iş tecrübesi kazandırılarak bu kişilerin istihdam edilebilirliklerinin arttırılmasıdır. Bununla birlikte nitelikli işgücü temin etmekte zorlanan işverenlere, işe alacakları kişileri işyerinde belli bir süre gözlemleyerek ve eğitim vererek iş arayanlar hakkında ayrıntılı bilgi sahibi olma ve işe alma konusunda isabetli karar verme imkânı sunmaktır.

Son yıllarda oldukça ön plana çıkan işbaşı eğitim programları, katılımcılar açısından da pratik eğitim almaları ve işyerinde tecrübe kazanarak sonrasında daha kolay iş bulmaları açısından önemli bir aktif işgücü programı olarak değerlendirilmektedir.

2022 yılında yapılan mevzuat değişikliği ile İEP açılacak işyerinde en az 5 çalışan olması şartı getirilmiştir. İşbaşı eğitim programına katılabilecek katılımcı sayısına esas sigortalı sayısı, işverene ait vergi numarası altında ve programın düzenleneceği ilde yer alan işyerleri için programın başlangıç ayından önceki on iki aylık dönem içerisinde yer almak koşuluyla son altı aya veya altı aylık döneme ilişkin olarak SGK'ya verilen sigortalı sayısını gösterir belgede yer alan toplam prim gün sayısının yüz seksene bölünmesi suretiyle hesaplanmaktadır.

İşveren, programdan yararlanan kişilerin en az yüzde 60'ını 60 günden az olmamak üzere program süresinin en az iki katı kadar süreyle istihdam etmeyi taahhüt etmelidir.

İşverenler aynı ilde ve aynı vergi numarası altında yer alan işyerlerinde çalıştırdıkları sigortalı sayılarının yüzde 30'una kadar katılımcı talep edebilmektedirler.

Türk Meslekler Sözlüğünde meslek ana grubu "Nitelik Gerektirmeyen Meslekler" olarak belirlenen meslekler dışındaki mesleklerde program düzenlenebilmektedir. Program süresi bilişim ve imalat sektörlerindeki işyerleri ve mesleklerde en fazla 6 ay, diğer sektörlerde ise en fazla 3 aydır. Geleceğin mesleklerinde düzenlenen işbaşı eğitim programlarında ise program süresi en fazla 9 ay olarak uygulanabilmektedir.

Program günde en az 5 en fazla 8 saat olmak üzere ve haftada 6 günü aşmamak kaydıyla haftalık 45 saati geçmeyecek şekilde planlanabilmektedir.

İşbaşı eğitim programına katılan vatandaşlara, programa fiilen katıldıkları gün üzerinden;

- İş arayan statüsündeki katılımcılara günlük 653,93 TL, öğrenci(tam)<sup>1</sup> 653,93 TL, öğrenci(kıst)<sup>2</sup> 490,45 TL, işsizlik ödeneği alanlara günlük 326,97 TL,
- Geleceğin meslekleri olarak belirlenen mesleklerde düzenlenen programlarda katılımcılara günlük 719,32 TL cep harçlığı ödenmektedir.

Genel sağlık sigortası ile iş kazası ve meslek hastalığı sigortası primi Kurumumuz tarafından program süresince karşılanmaktadır.

Programa katılan kişilere İŞKUR'un yaptığı ödemeler dışında programın düzenlendiği işveren tarafından yapılan ve aylık brüt asgari ücretin yarısını geçmeyen fiili ödemelerin gelir vergisi kanunu gereğince vergi matrahından indirilmesi imkânı da bulunmaktadır.

**Mesleki eğitim kursları;** yeni bir meslek kazandırılması veya var olan mesleki becerilerin geliştirilmesi suretiyle bireylerin istihdam edilebilirliğini arttırmaya yönelik düzenlenen aktif işgücü piyasası programlarıdır. Bu kapsamda düzenlenecek kursların beceri eksikliği olan kitlelere ulaşması büyük önem taşımaktadır.

Kurumumuz tarafından sözleşme veya protokol imzalanması yönünde yaptırım uygulanmayan işverenlerin; açılacak mesleki eğitim kursundan yararlanacak kursiyerlerin en az yüzde 60'ını 120 günden az olmamak üzere program süresinin en az iki katı kadar süreyle istihdam etmeyi taahhüt etmesi gerekmektedir.

İşbirliği yöntemi ile özel sektör işyerleri ile düzenlenen mesleki eğitim kurslarında ise ayrıca işverenlerin en az beş sigortalı çalışana sahip olması gerekmektedir.

Cinsiyet bazında kursa katılan bireyler incelendiğinde kadınların bu programlarımızdan yoğun şekilde yararlandığı görülmektedir. Kadınların eğitim seviyesi arttıkça işgücüne katılımlarının arttığı gerçeği düşünüldüğünde mesleki eğitim kursları ile kadınların beceri seviyeleri artırılarak işgücü piyasasına girişleri ve istihdam edilebilirlikleri kolaylaştırılmaktadır.

**Tablo 6: Yıllar İtibarıyla MEK+İEP Yararlanıcı Sayıları**

Yıllar	Toplam	Kadın	Erkek
2013	1.029	433	596
2014	646	361	285
2015	1.230	673	557
2016	1.488	941	547
2017	1.426	1.004	422
2018	1.520	1.106	414
2019	1.508	1.018	490
2020	1.137	702	435
2021	1.324	752	572
2022	392	228	164
2023	78	45	33

Kaynak: İŞKUR Yıllık İstatistikleri

<sup>1</sup> Öğrenci(tam): lise ve altı örgün eğitime devam eden katılımcılar hariç herhangi bir öğrencilik statüsü (açık eğitim ve uzaktan eğitim de dâhil olmak üzere) bulunan katılımcılar

<sup>2</sup> Öğrenci(kıst): lise ve altı örgün eğitime devam eden katılımcılar

2023 yılında ilimizde düzenlenen 32 aktif işgücü programına toplamda 78 kişi katılmıştır. Katılımcıların içinde kadınların oranı yüzde 57,7 iken, erkeklerin oranı yüzde 42,3 seviyesindedir. 2024 yılında yürürlüğe giren yeni yönetmelik kapsamında, aktif işgücü piyasası programlarının ve bu programların işgücü piyasalarına etkilerinin artması beklenmektedir.

**Tablo 7: 2023 Yılı Aktif İşgücü Piyasası Programı Yararlanıcı Sayısına Göre İlk 10 Meslek**

Meslek	AİPP Yararlanıcı Sayısı
Dikiş Makinesi Operatörü-Kumaş	21
Makineci (Dikiş)	14
Montaj İşçisi (Havalı Tornavida)	5
Ön Muhasebeci	5
Servis Elemanı (Garson) Yardımcısı	5
Büro Memuru (Genel)	3
Aşçı Yardımcısı	3
Elektrikli Ev Aletleri Bakım Ve Tamircisi	3
Hasta Ve Yaşlı Bakım Elemanı	3
Tıbbi Sekreter	2

Kaynak: İŞKUR Yıllık İstatistikleri

Nevşehir ilinde 2023 yılında açılan aktif işgücü piyasası programları arasında en fazla yararlanıcı sayısına sahip olan program yüzde 26,9 ile dikiş makinesi operatörü-kumaş'dır. Dikiş makinesi operatörünü yüzde 17,9 ile makineci (dikiş) ve yüzde 6,4 ile montaj işçisi (havalı tornavida) programları izlemektedir. 2024 yılında yürürlüğe giren yeni yönetmelikle birlikte işbaşı eğitim programlarında sektör şartı kaldırılmış ve yararlanma şartları daha esnek hale getirilmiştir. Bu nedenle, 2024 yılında program çeşitliliğinin ve yararlanıcı sayılarının artması beklenmektedir.

### 1.3.5. İşsizlik Ödeneği

İşsizlik sigortası, kişinin bir işyerinde çalışırken; çalışma istek, yetenek, sağlık ve yeterliliğinde olmasına rağmen, kendi istek ve kusuru dışında işini kaybetmesi halinde uğradıkları gelir kayıplarını kısmen de olsa karşılayabilmek için, sigortacılık tekniği ile faaliyet gösteren ve devlet tarafından kurulan zorunlu bir sigorta koludur. İşsizlik sigortası primi, sigortalının prime esas aylık brüt kazançların üzerinden hesaplanan yüzde 1 sigortalı, yüzde 2 işveren ve yüzde 1 Devlet payından oluşmaktadır. İsteğe bağlı işsizlik sigortası primi ödeyenlerden ise yüzde 1 sigortalı ve yüzde 2 işveren payı alınmaktadır. İşsizlik sigortası primlerinin toplanmasından Sosyal Güvenlik Kurumu, diğer her türlü hizmet ve işlemlerin yapılmasından Türkiye İş Kurumu Genel Müdürlüğü; görevli, yetkili ve sorumludur.

Bir hizmet akdine dayalı olarak çalışan sigortalılar, Banka sandıklarına tabi sigortalılar İşsizlik Sigortası kapsamında yer almaktadır. Ayrıca istekleri halinde; Kısmi süreli iş sözleşmesi ile çalışan sigortalılar, Ticari taksit, dolmuş ve benzeri nitelikteki şehir içi toplu taşıma aracı işyerleri ile Kültür ve Turizm Bakanlığınca belirlenecek alanlarda kısmi süreli iş sözleşmesiyle bir veya birden fazla kişi tarafından çalıştırılan ve çalıştıkları kişi yanında ay içerisinde çalışma gün sayısı 10 günden az olan kişiler de işsizlik sigortası kapsamına dahil olabilmektedir.

İşsizlik ödeneği; sigortalı işsizlere yasanın belirtilen şartları taşımaları halinde işsiz kaldıkları dönem için belirli süre ve miktarda yapılan ödemedir. İşsizlik ödeneğinden yararlanma koşulları ise;

- Kendi istek ve kusuru dışında işsiz kalmak,

- Hizmet akdinin sona ermesinden önceki son 120 gün kesintisi hizmet akdine tabi olmak,
- Hizmet akdinin feshinden önceki son üç yıl içinde en az 600 gün süre ile işsizlik sigortası primi ödemiş olmak,

şeklinde sıralanabilir. Hizmet akdinin feshinden sonraki 30 gün içinde en yakın İŞKUR birimine başvurmak gerekmektedir. Başvuru, İŞKUR birimine şahsen gelerek veya elektronik ortamda [www.iskur.gov.tr](http://www.iskur.gov.tr) adresinden yapılabilir. Mücbir sebepler dışında 30 gün içerisinde başvurulmaması halinde, başvuruda gecikilen süre, toplam hak sahipliği süresinden düşülmektedir.

İşsizlik ödeneğinin ödenebilmesi için sigortalı işsizlerin istihdama hazır durumda olması gerekmektedir. İşsizlik ödeneği başvurusu ile kişinin kuruma iş arayan kaydı yapılmakta veya mevcut kaydı güncellenmektedir. Böylece sigortalı işsizlerin danışmanlık, işe yerleştirme ve mesleki eğitim hizmetlerini alması sağlanmaktadır.

İşsizlik ödeneğine hak kazananlara; İşsizlik Ödeneği, Genel Sağlık Sigortası Primleri, bir iş bulma ve Meslek geliştirme, edindirme ve yetiştirme eğitimi hizmetleri kurum tarafından sunulmaktadır.

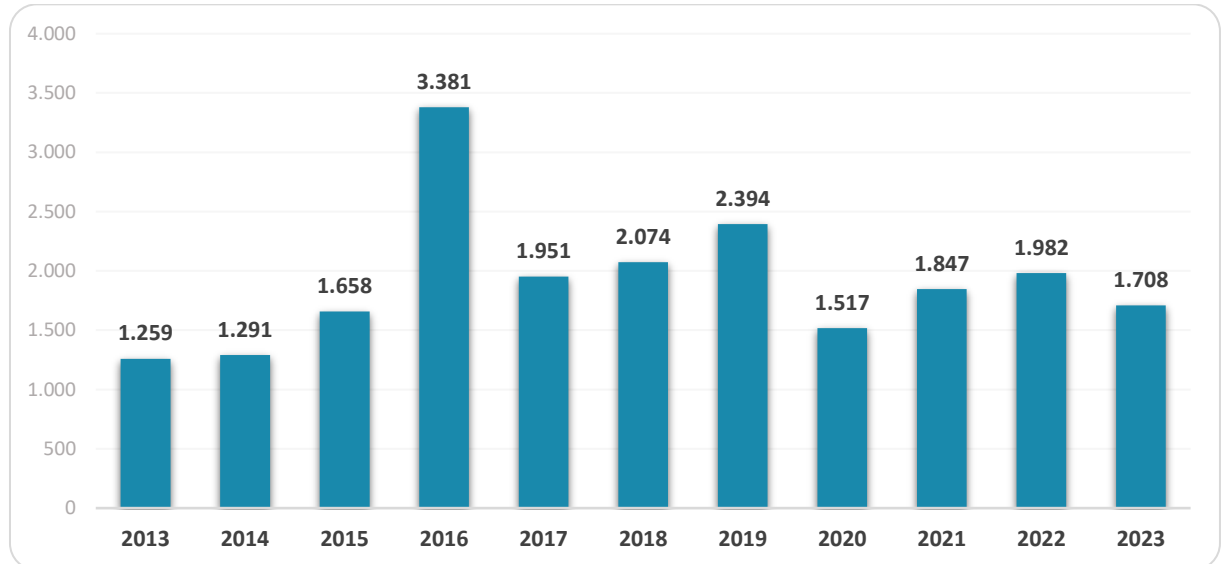
Hizmet akdinin feshinden önceki son üç yıl içinde;

- 600 gün işsizlik sigortası primi ödemiş olan sigortalı işsizlere 180 gün,
- 900 gün işsizlik sigortası primi ödemiş olan sigortalı işsizlere 240 gün,
- 1080 gün işsizlik sigortası primi ödemiş olan sigortalı işsizlere 300 gün,

süre ile işsizlik ödeneği verilmektedir.

Günlük işsizlik ödeneği, sigortalının son dört aylık prime esas kazançları dikkate alınarak hesaplanan günlük ortalama brüt kazancının yüzde 40'ı olarak hesaplanmaktadır. Bu şekilde hesaplanan işsizlik ödeneği miktarı, aylık asgari ücretin brüt tutarının yüzde 80'ini geçmemektedir. İşsizlik ödeneği damga vergisi hariç herhangi bir vergi ve kesintiye tabi tutulmaz.

#### Şekil 4: Yıllar İtibarıyla İşsizlik Ödeneği Hak Eden Kişi Sayıları



Kaynak: İŞKUR Yıllık İstatistikleri

Nevşehir ilinde 2023 yılında 1.708 kişi işsizlik ödeneği almaya hak kazanmıştır.

## İKİNCİ BÖLÜM

# İŞGÜCÜ PİYASASI ARAŞTIRMASI SONUÇLARI

İşgücü piyasasında arz ve talep dengesinin mevcut durumunu görmek adına işgücü piyasasındaki gelişmeleri takip etmek oldukça önemlidir. İşgücü piyasasında işgücü arzı ve talebinin niteliklerini ortaya çıkarmak ise söz konusu etkin işleyişin ön şartı olarak kabul edilmektedir. İşgücü arzına rağmen hala belirli alanlarda işgücü sıkıntısı çekilmekte, nitelik uyumsuzluğu sonucu işsizlik belirli bir seviyenin altına düşmemektedir. Bu sorun da gelişmiş ülkelerin dahi işgücü piyasasında en çok sıkıntı çektiği konuların başında gelmektedir.

İşgücü piyasasında eşleştirme hizmetlerinde yaşanan bu tür sıkıntıları bertaraf edebilmek için işgücünün istihdam edilebilirliğini arttırmak odak nokta olarak ortaya çıkmasına rağmen ilk önce işgücü piyasasının ihtiyaçlarını tespit etmek gereklidir. İşgücü piyasasının ihtiyacı olmamasına rağmen söz konusu alanda işgücü yetiştirilmesi gibi etkin olmayan faaliyetlerde bulunmak oldukça maliyetli sonuçlara yol açmaktadır.

- Belirli mesleklerde veya sektörlerde ilave işgücü ihtiyacı var mı?
- İhtiyaç varsa kaç kişilik açık iş mevcut?
- Mevcut açık işlerde hangi beceriler aranmakta?
- Belirli bir meslekte eleman temininde güçlük çekilmişse bunun sebebi ne?
- Önümüzdeki dönemde istihdam artışı ve azalışı beklenen meslekler hangileri?

Bu soruların cevaplarına ulaşmak, etkin bir eşleştirme hizmeti için oldukça önemlidir. Bu sebeple işgücü piyasasının talep boyutunun ele alınıp, Kurum politikalarına yön vermesi için çok önemli çalışmalar yapılmaktadır. Türkiye geneli için işgücü piyasasının arz yönünü ele alan ve istatistiklerini yayımlayan Türkiye İstatistik Kurumu (TÜİK), bu çalışmalarını Hanehalkı İşgücü Anketleri aracılığıyla gerçekleştirmektedir. Talep tarafına ilişkin ise İŞKUR'un İşgücü Piyasası Araştırmaları bu alandaki boşluğu kapatmaya yöneliktir. Bu bağlamda işgücü piyasasının mevcut durumunu izlemek, değerlendirmek ve beklentileri açığa çıkarmak amacıyla her yıl düzenli olarak İşgücü Piyasası Araştırması yapılmaktadır.

Türkiye İş Kurumuna verilen görevlere istinaden işgücü piyasası ihtiyaçlarının tespit edilmesi amacıyla Türkiye İş Kurumunca 2007 yılından itibaren İşgücü Piyasası Araştırmaları (İPA) periyodik olarak gerçekleştirilmektedir. Farklı yöntemler kullanılarak 2007 yılından günümüze kadar devam ettirilen araştırmalar 2009-2013 tarihleri arasında yılda iki defa yapılmış olup, sonraki yıllarda ise yılda bir kez yapılmıştır. İşgücü piyasası araştırmaları 2011 yılı ikinci yarısından itibaren TÜİK işbirliğiyle devam etmektedir.

İşgücü Piyasası Araştırmasının temel amaçları, emek piyasası ile ilgili periyodik bilgi elde etmek, işgücü piyasasında mevcut ve gelecek dönemde meydana gelen veya gelmesi beklenen mesleki değişim ve gelişmeleri izlemek, işgücü piyasasının talep yapısını ortaya koymak ve bu sonuçlar üzerinden aktif işgücü politikalarına veri kaynağı teşkil etmek şeklindedir. Bu çalışmanın amaçlarından bir diğeri de İŞKUR dışında diğer kurum ve kuruluşların işgücü talebi hakkında bilgi ihtiyacını karşılamaktır. Araştırma kapsamında sektörel ve yerel düzeyde elde edilen bilgiler, yerel istihdam politikalarına yön vermek için kullanılmaktadır.



5 Haziran – 14 Temmuz 2023 tarihleri arasında Türkiye genelinde 86 bin 41 işyeri ile 2023 Yılı İşgücü Piyasası Araştırması kapsamında iletişime geçilmiştir. TÜİK İşyeri Kayıtları Sistemi altlık kullanılarak Avrupa Topluluğu Ekonomik Faaliyetlerin İstatistiki Sınıflaması (NACE) Rev. 2 sınıflandırmasına göre Tarım, Kamu Yönetimi ve Savunma, Uluslararası Örgütler ve Temsilcilikleri, Zorunlu Sosyal Güvenlik, Hane Halklarının İşverenler Olarak Faaliyetleri dışındaki 17 sektörde yer alan ve 20 ve daha fazla çalışanı olan işyerleri için 77 ilde tamsayım, 4 ilde (Ankara, İstanbul, İzmir, Bursa) örneklem yöntemiyle çalışılmıştır. 10-19 arası çalışanı olan işyerlerinde ise Türkiye geneli sonuç alabilmek için 74 ilde örneklem yöntemiyle, 7 ilde ise tamsayım yapılarak işverenlerle iletişime geçilmiştir. 2-9 arası istihdamlı işyerlerinde ise Türkiye geneli için tahmin üretebilmek adına örneklem yöntemi ile işyerleri seçilmiştir. Cevaplılık oranı Türkiye genelinde yüzde 95 seviyesinde gerçekleşmiştir.

Araştırma kapsamında yer alan işyerleri ile gerçekleştirilen “İşgücü Piyasası Araştırması İşyeri Bilgi Formu” kapsamında,

- Temel işyeri bilgileri
- Mevcut istihdam bilgileri (Cinsiyet)
- Açık iş (Meslek, Talep Edilen Eğitim ve Beceri düzeyleri, Arama Kanalı)
- Temininde güçlük çekilen meslekler (Meslek, Güçlük Çekme Nedeni)
- Bir yıl sonrası için artış/azalış olacağı düşünülen mesleklere ilişkin sorular sorulmuştur.

## 2.1. İŞYERLERİ VE MEVCUT İSTİHDAM

Nevşehir ilinde gerçekleştirilen işgücü piyasası araştırması, işyerleri ve mevcut istihdam üzerinde odaklanacaktır. Bu kapsamda, işyerlerinin İŞKUR hizmetlerinden yararlanma durumları ve hangi tür hizmetlerden faydalandıkları, işyerlerinin ihracat ve Ar-Ge çalışmaları yapma durumları, vardiyalı, part-time ve uzaktan çalışma uygulamaları yapıp yapmadıkları, E-ticaret yoluyla hizmet veya mal satışı yapma durumları ve engelli personel istihdamı gibi konular üzerinde durulacaktır. Bu bilgiler, Nevşehir ilindeki işgücü piyasasının genel görünümü ve dinamikleri hakkında önemli bir perspektif sunacaktır.

Çalışma kapsamında Nevşehir ilinde 353 işyeri için veri derlenmiştir. Bu işyerlerinde 22 bin 401 çalışan tespit edilmiştir. Araştırma kapsamında Nevşehir ilinde 20 ve daha fazla çalışanı olan işyerleri için veri derlenmiştir. Tablo 8’de Nevşehir ilinde araştırma kapsamında olan işyerlerinin sektörel dağılımı incelenmiştir.

**Tablo 8: Arařtırma Kapsamında Veri Derlenen İřyeri Sayısı**

Sektör	İřyeri Sayısı
Toptan ve perakende ticaret	77
İmalat	74
Konaklama ve yiyecek hizmeti faaliyetleri	62
Ulařtırma ve depolama	46
İdari ve destek hizmet faaliyetleri	29
İnřaat	24
Madencilik ve tař ocakçılıęı	10
İnsan saęlıęı ve sosyal hizmet faaliyetleri	8
Eęitim	6
Mesleki, bilimsel ve teknik faaliyetler	6
Elektrik, gaz, buhar ve iklimlendirme üretimi ve daęıtımı	4
Dięer hizmet faaliyetleri	2
Bilgi ve iletiřim	2
Kültür, sanat eęlence, dinlence ve spor	1
Su temini; kanalizasyon, atık yönetimi ve iyileřtirme faaliyetleri	1
<b>Genel Toplam</b>	<b>353</b>

Nevşehir ilinde toptan ve perakende ticaret sektörünün önemi, İřgücü Piyasası Arařtırmalarında da ortaya çıkmıřtır. Çalışma kapsamında yer alan işyerlerinin içinde, toptan ve perakende ticaret sektöründeki işyerlerinin oranı yüzde 21,8 olarak belirlenmiştir. Türkiye geneliyle karşılaştırıldığında, 20 ve daha fazla istihdamlı işyerleri içinde toptan ve perakende ticaret sektöründe faaliyet gösteren işyerlerinin oranı yüzde 19 seviyesindedir. Nevşehir ilinde toptan ve perakende ticaret sektöründe faaliyet gösteren işyerlerinin toplam içindeki aęırlıęı Türkiye ortalamasının üzerinde bulunmaktadır.

İlimizde, toptan ve perakende ticaret sektörünün ardından en fazla sayıda işyeri, imalat sektöründe faaliyet göstermektedir. Arařtırma kapsamında, imalat sektöründeki işyerlerinin ülkemizdeki genel payı yüzde 34,1 ile ilk sırada iken, Nevşehir ilinde imalat sektörünün payı yüzde 21 ile ikinci sırada yer almaktadır. Nevşehir ilinde çalışma kapsamındaki 20 ve daha fazla kiři istihdam eden işyerleri içinde toptan ve perakende ticaret, imalat ile konaklama ve yiyecek hizmeti sektörlerinde faaliyet gösterenlerin toplam oranı yüzde 60,4 seviyesindedir.

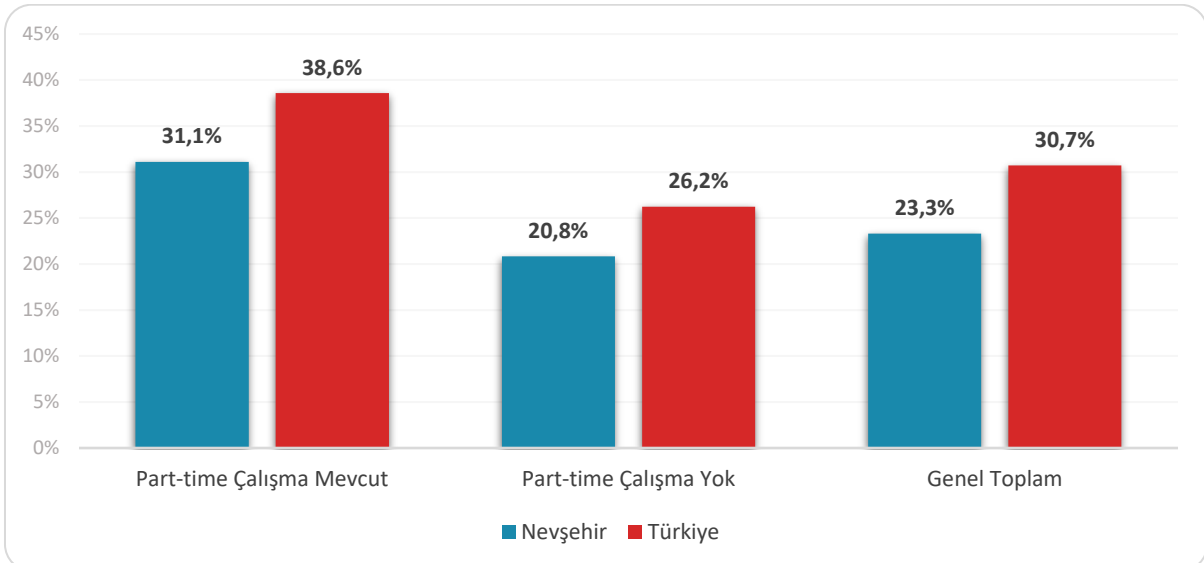
İlimizde arařtırmaya dahil olan sektörler içinde en az sayıda işyerine sahip olan sektörler, kültür, sanat eęlence, dinlence ve spor sektörü ile su temini; kanalizasyon, atık yönetimi ve iyileřtirme faaliyet sektörleridir.. Ancak, bu tablo incelenirken Nevşehir ilinde faaliyet gösteren ve il genelinde 20 ve daha fazla istihdamı olan işyerlerinin arařtırma kapsamına dahil olduęu göz önünde bulundurulmalıdır.

**Şekil 5: Sektörlere Göre Part-time Çalışanı Olan İşyerlerinin Oranı**

Nevşehir ili genelinde part-time çalışması olan işyerlerinin oranı yüzde 27,2 olarak gerçekleşmiştir. Kültür, sanat eğlence, dinlenme ve spor sektöründe faaliyet gösteren işyerlerinin tamamı part-time çalışan istihdam etmektedir. Part-time çalışma açısından ikinci sırada mesleki, bilimsel ve teknik faaliyetler sektörü ile diğer hizmet faaliyetleri sektörü yer almaktadır. Bu sektörde faaliyet gösteren işyerlerinin içinde part-time çalışanı olanların oranı yüzde 50'dir. Bu sektörleri ise yüzde 45,7 ile ulaştırma ve depolama sektörü takip etmektedir.

Türkiye genelinde, eğitim ile insan sağlığı ve sosyal hizmet faaliyetleri sektörleri part-time çalışma konusunda öne çıkmıştır ve bu sektörlerdeki işyerlerinin yaklaşık yarısında part-time çalışan yer almaktadır.

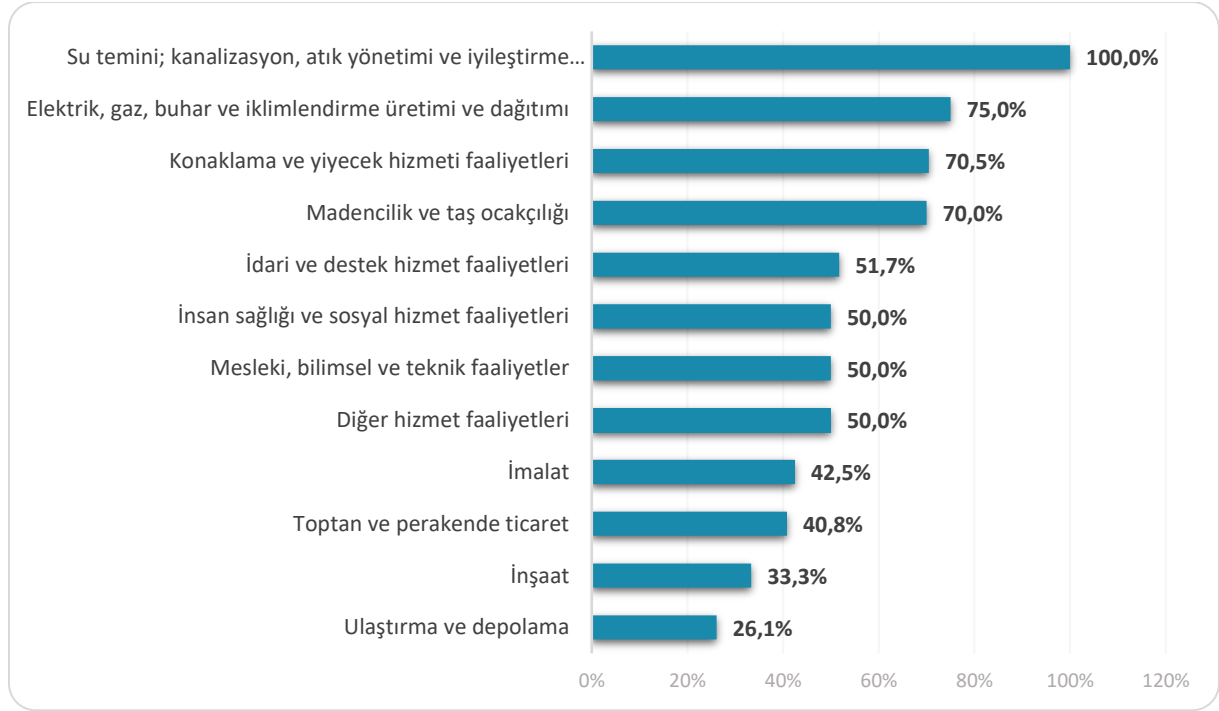
Part-time çalışma bir esnek çalışma şekli olup işgücü piyasasında özellikle kadınlar ve gençler tarafından talep edilmektedir. Şekil 6'da part-time çalışma yapılan ve yapılmayan işyerlerindeki kadın çalışan oranları bulunmaktadır.

**Şekil 6: Part-time Çalışanı Olan ve Olmayan İşyerlerinde Kadın Çalışan Oranı (%)**

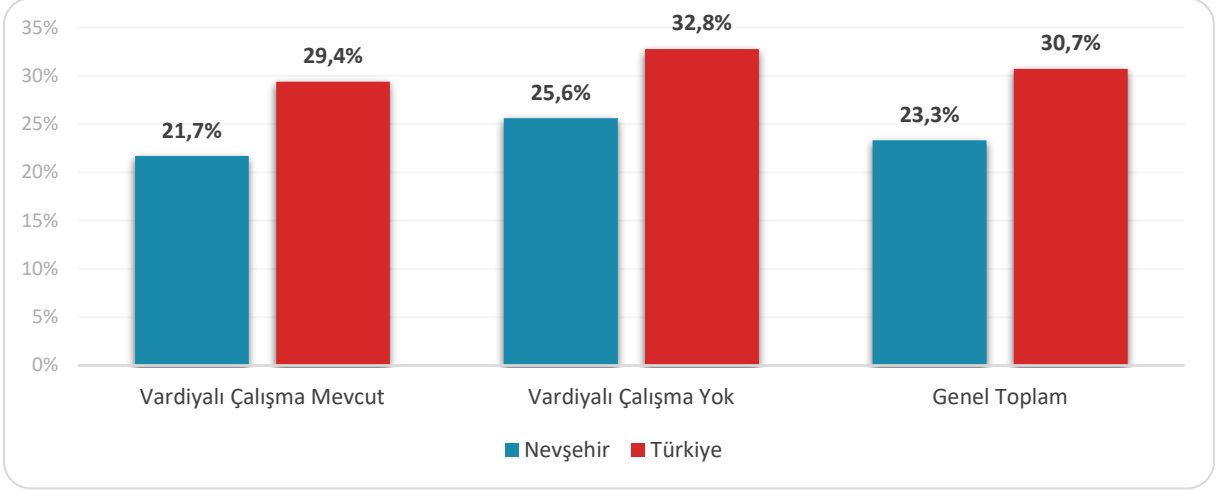
Türkiye genelinde 20 ve daha fazla istihdama sahip işyerlerinde çalışanların yüzde 30,7'sini kadınlar oluştururken, Nevşehir ilinde bu oran yüzde 23,3 düzeyindedir. Nevşehir iline ait verilere göre, part-time çalışanı olmayan işyerlerinde kadın çalışan oranı yüzde 20,8 olarak belirlenmiştir. Bu oranın düşük olmasının nedeni, part-time çalışması olmayan işyerlerinin genellikle sanayi sektörlerinde faaliyet göstermesidir.

Part-time çalışanı olan işyerlerinde ise kadın çalışan oranı yüzde 31,1 seviyesindedir. Bu durum, part-time çalışma uygulayan işyerlerinin daha çok hizmet sektöründe yer alması ve kadın istihdamının bu sektörlerde daha yüksek olmasıyla açıklanabilmektedir. Türkiye geneli incelendiğinde, part-time çalışanı olmayan işyerlerinde kadın çalışan oranı yüzde 26,2 iken, part-time çalışanı olan işyerlerinde bu oran yüzde 38,6'dır. Bu veriler, part-time çalışma yapılan işyerlerinde kadın istihdamının arttığını göstermektedir.

### Şekil 7: Sektörlere Göre Vardiyalı Çalışma Yapılan İşyerlerinin Oranı



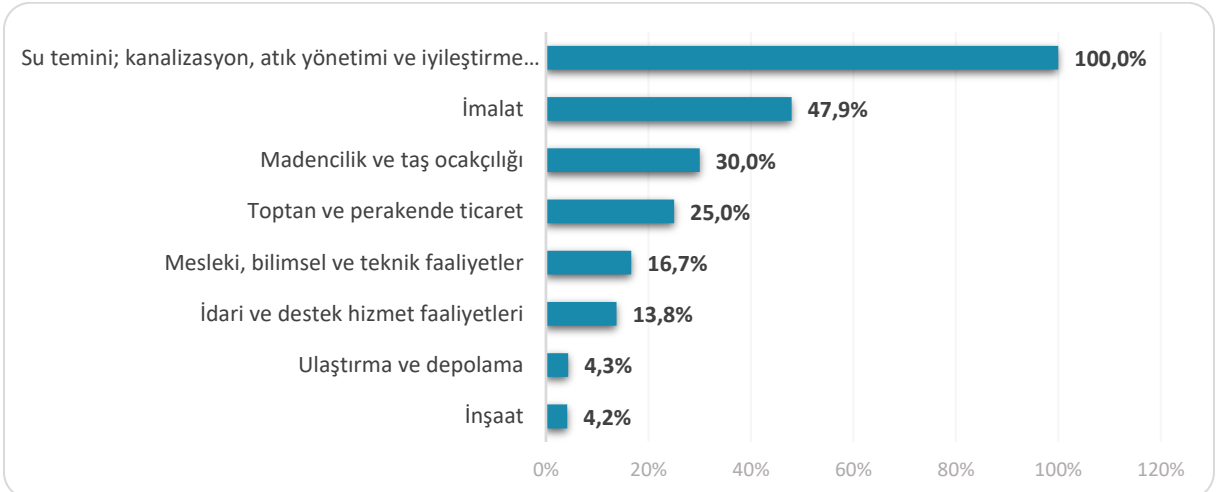
Nevşehir ilinde 20 ve üzeri istihdamlı işyerleri içerisinde vardiyalı çalışma yapılan işyerlerinin payı yüzde 45,6 seviyesindedir. Bu oran Türkiye genelinde ise yüzde 34,6'dır. Nevşehir ilinde, su temini; kanalizasyon, atık yönetimi ve iyileştirme tamamında vardiyalı çalışma uygulanmaktadır. Bu sektörün tamamında vardiyalı çalışma uygulanması sonucunun çıkmasının nedeni il genelinde bu sektörde yalnızca bir işyeri olmasından kaynaklanmaktadır. Bu sektörü, yüzde 75 ile elektrik, gaz, buhar ve iklimlendirme üretimi ve dağıtımı sektörü takip etmektedir. Ulaştırma ve depolama sektörü ise yüzde 26,1 ile en az vardiyalı çalışma yapılan sektördür.

**Şekil 8: Vardiyalı Çalışma Yapılan ve Yapılmayan İşyerlerindeki Kadın Çalışan Oranı (%)**

Vardiyalı çalışma yapılan işyerlerinde özellikle gece çalışmalarında, erkeklerin yoğun bir şekilde istihdam edildiği gözlemlenmektedir. Kadınların gece vardiyasında çalışabilmesi mevzuat açısından özel düzenlemelere tabidir. Türkiye genelinde vardiyalı çalışma olmayan işyerlerinde kadın çalışan oranı yüzde 32,8 iken, vardiyalı çalışma olan işyerlerinde bu oran yüzde 29,4'e düşmektedir. Yasal yükümlülükler ve ailevi sorumluluklar gibi sebeplerle, vardiyalı çalışma yapılan işyerlerinde kadın istihdamının daha düşük seviyelerde yer alması beklenen bir durumdur. Ancak bu durum sektörel olarak farklılık gösterebilmektedir.

Şekil 8'de Nevşehir ilinde vardiyalı çalışma yapılmayan işyerlerinde çalışan kadın oranı, vardiyalı çalışma yapılan işyerlerine kıyasla daha yüksektir. Vardiyalı çalışma yapılan işyerlerinde kadın çalışanların oranı yüzde 21,7 iken, erkek çalışanların oranı yüzde 78,3 seviyesindedir. Vardiyalı çalışma yapılmayan işyerlerinde ise kadınların oranı yüzde 25,6; erkeklerin oranı yüzde 74,4 düzeyindedir. Ülkemizde istihdamın büyük çoğunluğu erkek çalışanlardan oluşmaktadır. Türkiye genelinde araştırma kapsamında kadın çalışan oranı yüzde 30,7 seviyesindedir.

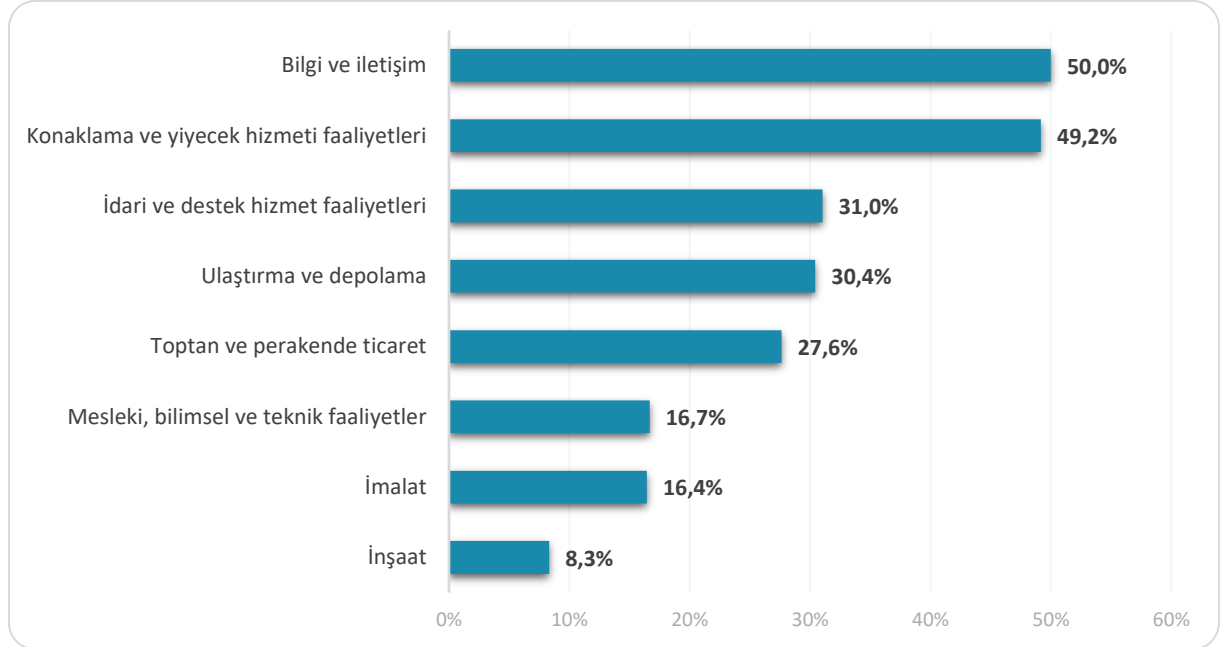
Türkiye ortalamasında vardiyalı çalışma yapılan ve yapılmayan işyerlerinde kadın çalışan oranında 3,4 puanlık bir fark bulunmaktadır. Vardiyalı çalışma yapılmayan işyerlerindeki kadın oranı, vardiyalı çalışma yapılan işyerlerine göre daha yüksektir.

**Şekil 9: Sektörlere Göre İhracat Yapan İşyerlerinin Oranı**

Nevşehir ilindeki işyerlerinin içerisinde ihracat yapanların oranı yüzde 18,9 düzeyindedir. Su temini; kanalizasyon, atık yönetimi ve iyileştirme faaliyetleri sektöründe ihracat yapan işyerlerinin oranı yüzde 100 seviyesindedir. Örnekleme bu sektörde formu yanıtlayan bir işyeri olduğu için oran bu kadar yüksek çıkmıştır.İhracat yapan işyerleri oranı bakımından ikinci sırada ise yüzde %47,9 ile imalat sektörü gelmektedir. Türkiye geneli 20 ve üzeri istihdamlı işyerlerinin yüzde 28,4'ü ihracat yapmaktadır ve bu alanda öne çıkan sektör yüzde 57,9 ile imalat sektörüdür.

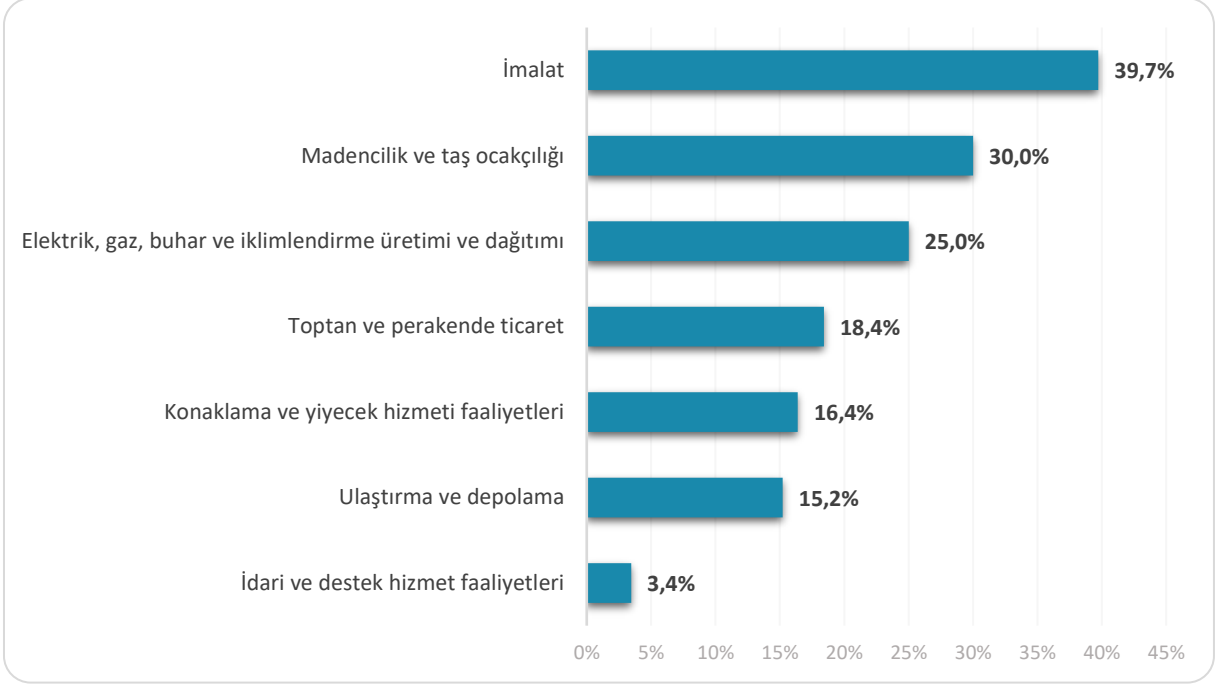
İhracat yapan işyerlerinin oranının yüksek olması, ilgili sektörlerin nispeten ihracata dayalı ekonomik faaliyet gösterdiklerine işaret etmektedir. İhracat yapan işyerlerinde istihdam kapasitesinin ve işgücü verimliliğinin genellikle daha yüksek olması beklenmektedir. Bu işyerleri, uluslararası pazarlarda rekabet edebilme yeteneğine sahip olmaları nedeniyle genellikle büyük ölçekli ve teknolojik olarak gelişmiş olmaktadır. Bu durum, ihracat yapan işyerlerinin ekonomik büyümeye ve istihdama olumlu katkıda bulunma potansiyeline işaret etmektedir.

**Şekil 10: Sektörlere Göre E-Ticaret Uygulamasına Sahip İşyerlerinin Oranı**



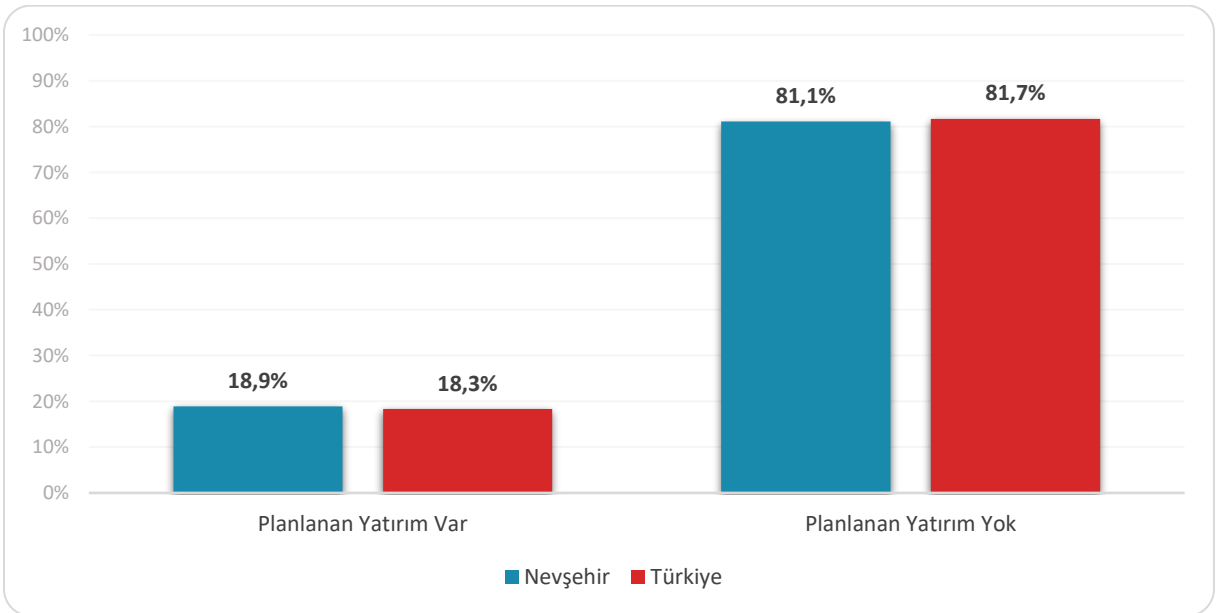
Bu çalışma kapsamında işverenlere mal ve hizmet satışlarında e-ticaret uygulamaları olup olmadığı sorulmuştur. Nevşehir ilinde e-ticaret uygulamasına sahip işyerlerinin oranı yüzde 25,8 seviyesindedir. Bilgi ve iletişim sektörü, yüzde 50 ile en yüksek e-ticaret uygulamasına sahip olan sektör olarak öne çıkmaktadır. Örnekleme bilgi ve iletişim sektöründe iki firma üzerinden değerlendirilme yapıldığı için bu oran Türkiye ortalamasının bir hayli üzerinde çıkmıştır. E-ticaret Türkiye geneli 20 ve üzeri istihdamlı işyerlerine ise bu oran yüzde 17,1 seviyesindedir.

E-ticaretin önemi son yıllarda belirgin bir şekilde artış göstermiştir ve dijital dönüşümle birlikte işyerleri gelecekte hizmet ve mal satışlarında daha fazla e-ticaret kullanmayı planlamaktadır. E-ticaret, işyerlerine rekabet avantajı sağlamaktadır. Küçük ve orta ölçekli işyerleri, dijital platformlar aracılığıyla küresel pazarda varlık gösterme imkanına sahip olmaktadır.

**Şekil 11: Sektörlere Göre Ar-Ge Çalışması Yapan İşyerlerinin Oranı**

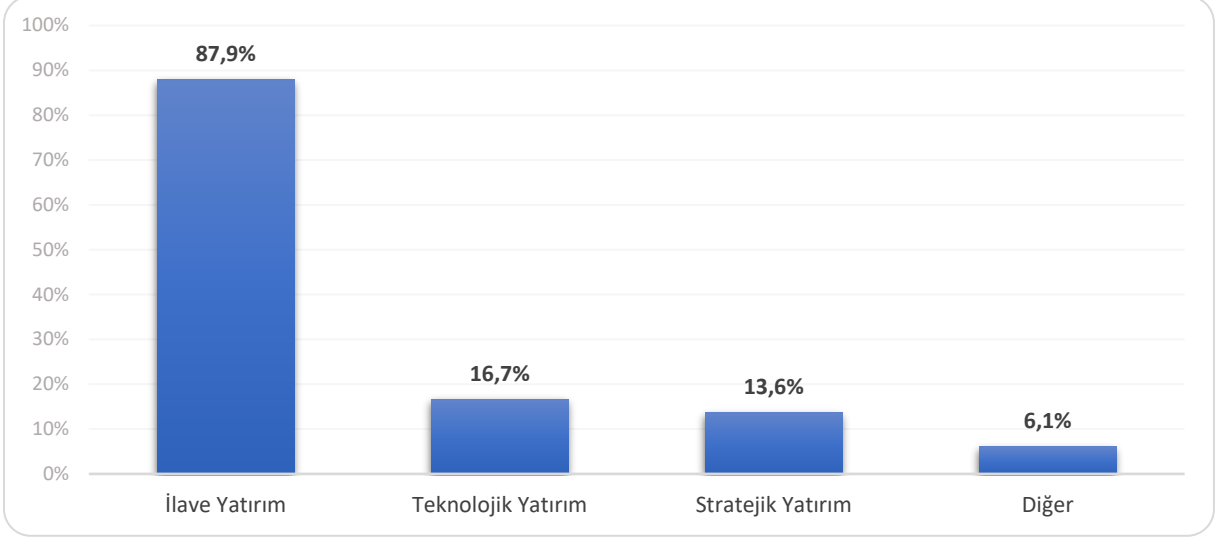
Nevşehir ilinde Ar-Ge çalışması yapan işyeri oranı yüzde 18,6 olarak gerçekleşmiştir. İmalat sektöründeki işyerlerinin içinde Ar-Ge çalışması olan işyerlerinin oranı yüzde 39,7 seviyesindedir. Madencilik ve taş ocakçılığı sektöründe ise Ar-Ge çalışması olan işyerlerinin oranı yüzde 30 seviyesindedir. Bu sektörleri yüzde 25 ile elektrik, gaz, buhar ve iklimlendirme üretimi ve dağıtım sektörü takip etmektedir.

Türkiye genelinde 20 ve üzeri istihdamlı işyerlerinin yüzde 18,2'si Ar-Ge çalışması yapmaktadır. Yüzde 50,4 ile bilgi ve iletişim, yüzde 31,3 ile imalat sektörleri Ar-Ge çalışması yapan işyeri oranında ön plana çıkmaktadır.

**Şekil 12: Gelecek Bir Yıl İçerisinde Yatırım Planlayan İşyerlerinin Oranı**

Türkiye genelinde 20 ve daha üzeri istihdamlı işyerlerinin yüzde 18,3'ü gelecek bir yıl içinde yatırım planlamakta iken, bu oran Nevşehir ilinde yüzde 18,9 olarak gerçekleşmiştir. Şekil 13'te planlanan yatırım türlerine yer verilmiştir.

**Şekil 13: Yatırım Planlayan İşyerlerinin Planlanan Yatırım Türleri**



Gelecek bir yıl içinde yatırım yapmayı planlayan işyerleri yatırım türlerine göre incelendiğinde, Nevşehir ilinde 20 ve üzeri istihdamlı yatırım yapmayı planlayan işyerlerinin içinde ilave yatırım yapmayı planlayanların oranı yüzde 87,9; teknolojik yatırım yapmayı planlayanların oranı yüzde 16,7 ve stratejik yatırım yapmayı planlayanların oranı yüzde 13,6 seviyesindedir. Yatırım yapmayı planlayan işyerlerinin büyük bir oranda ilave yatırım eğiliminde olması önümüzdeki dönemde işgücüne ve bölgesel işsizlik rakamlarında olumlu bir etki yaratması beklenmektedir.

Türkiye genelinde ise yatırım yapmayı planlayan işverenlerin yüzde 70'i ilave yatırım, yüzde 24,3'ü teknolojik yatırım, yüzde 17,8'i stratejik yatırım türlerinde yatırım yapmayı planlamaktadır.

**Şekil 14: Sektörlere Göre İŞKUR Hizmetlerinden Faydalanan İşyerlerinin Oranı**





Şekil 14'te İŞKUR hizmetlerinden son bir yıl içerisinde faydalanma oranları sektörler bazında gösterilmiştir. Türkiye genelinde 20 ve üzeri istihdamlı işyerlerinin yüzde 50,2'si İŞKUR hizmetlerinden faydalanmaktadır. Deprem sonrası dönemde özellikle pasif işgücü programlarımızın oldukça etkin şekilde kullanılması, bölge genelinde birçok işyerine hizmet sunmamıza imkân sağlamıştır. Nevşehir ilinde İŞKUR hizmetlerinden faydalanma oranı ise yüzde 55,6 seviyesindedir. İlimizdeki bu oran Türkiye ortalamasının üzerinde bulunmaktadır.

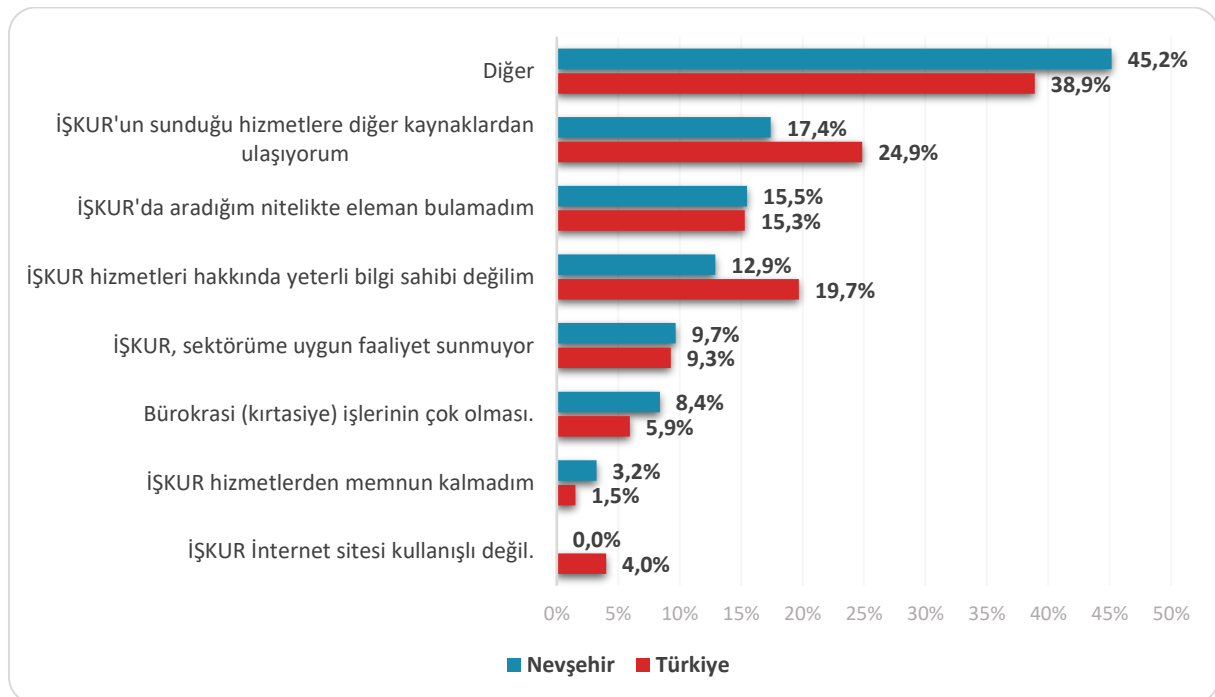
Nevşehir ilinde, diğer hizmet faaliyetleri sektörünün tamamı İŞKUR hizmetlerinden faydalanmıştır. Bu sektörleri yüzde 83,3 ile eğitim sektörü takip etmektedir. Araştırma kapsamında ilin en çok işyeri sayısına sahip sektörü olan toptan ve perakende ticaret sektöründe İŞKUR hizmetlerinden yararlanan işyeri oranı il geneli olan yüzde 55,6 seviyesinin altında ve yüzde 52,6 seviyesinde gerçekleşmiştir.

**Tablo 9: İŞKUR Hizmetlerinden Faydalanan İşyerlerinin Hizmetlerimize Göre Oranları**

Hizmet Türleri	İşyeri Oranı
Eleman Temini	80,9%
Danışmanlık ve Yönlendirme	37,1%
Teşvikler	32,5%
İşbaşı Eğitim Programları	10,8%
Kısa Çalışma Ödeneği	4,6%
Mesleki Eğitim Kursu	0,5%
<b>Genel Toplam</b>	<b>100,0%</b>

Nevşehir ilinde İŞKUR hizmetlerinden son bir yıl içerisinde faydalanmış olan işyerlerinden, kısa çalışma ödeneğinden faydalananların oranı yüzde 80,9; danışmanlık ve yönlendirme hizmetlerimizden yararlanan işyerlerinin oranı yüzde 37,1 ve teşviklerden yararlananların oranı yüzde 32,5 seviyesindedir. Nevşehir ilinde İŞKUR hizmetlerinden yararlanan işyeri oranınının yüksek olması, bölge genelinde İŞKUR'un etkinliğini artırdığını göstermektedir.

**Şekil 15: İŞKUR Hizmetlerinden Faydalanmama Nedenleri**



Nevşehir ilinde İŞKUR hizmetlerinden faydalanmayan işverenlere nedenleri sorulduğuna ilk üç sırada, yüzde 45,2 ile “Diğer”, yüzde 17,4 ile “İŞKUR’un sunduğu hizmetlere diğer kaynaklardan ulaşıyorum.” ve yüzde 15,5 ile “İŞKUR’da aradığım nitelikte eleman bulamadım.” seçenekleri gerekçe olarak gösterilmiştir. Nevşehir ilinde, Kurum faaliyetleri hakkında yeterli bilgi sahibi olmayan işyerlerinin oranı Türkiye geneline göre daha düşük seviyede gerçekleşmiştir.

Nevşehir ilinde araştırma kapsamında, 20 ve daha üzeri istihdamlı işyerlerinde toplamda 22 bin 401 çalışan belirlenmiştir. Bu çalışanların cinsiyet dağılımına bakıldığında, 17 bin 180 erkek çalışan ve 5 bin 221 kadın çalışan tespit edilmiştir.

**Tablo 10: Sektörlere ve Cinsiyete Göre Çalışan Sayıları**

Sektör	Kadın Çalışan	Erkek Çalışan	Toplam Çalışan
İmalat	1.082	3.711	4.794
Toptan ve perakende ticaret	1.064	2.423	3.487
Ulaştırma ve depolama	257	2.793	3.049
İdari ve destek hizmet faaliyetleri	692	2.276	2.968
İnşaat	153	2.792	2.944
Konaklama ve yiyecek hizmeti faaliyetleri	1.055	1.888	2.943
Eğitim	392	310	702
İnsan sağlığı ve sosyal hizmet faaliyetleri	384	181	565
Madencilik ve taş ocaklığı	12	320	333
Elektrik, gaz, buhar ve iklimlendirme üretimi ve dağıtımı	12	195	207
Mesleki, bilimsel ve teknik faaliyetler	52	116	168
Bilgi ve iletişim	26	69	95
Diğer hizmet faaliyetleri	33	46	80
Kültür, sanat eğlence, dinlence ve spor	0	34	34
Su temini; kanalizasyon, atık yönetimi ve iyileştirme faaliyetleri	6	25	31
<b>Genel Toplam</b>	<b>5.221</b>	<b>17.180</b>	<b>22.401</b>

Nevşehir ilinde çalışanların sektörlere göre dağılımı incelendiğinde imalat, toptan ve perakende ticaret sektörleri ile ulaştırma ve depolama sektörleri çalışan sayısının en fazla olduğu sektörler olarak ön plana çıkmaktadır. Bu üç sektörde çalışanların toplam çalışanlar içindeki oranı yüzde 50,6 düzeyindedir.

İlimizde kadın istihdamının en fazla olduğu sektör imalat sektörüdür. İl genelindeki toplam kadın çalışanların içinde imalat sektöründe çalışanların payı yüzde 20,7 seviyesindedir. Nevşehir ilinde kadın çalışan oranının en yüksek olduğu sektör ise insan sağlığı ve sosyal hizmet faaliyetleri sektörüdür ve bu sektördeki kadın çalışanların oranı yüzde 68 düzeyindedir.

Türkiye genelinde insan sağlığı ve sosyal hizmet faaliyetleri ile eğitim sektörlerinde kadın çalışan sayısının erkeklerden daha fazla olduğu görülmektedir.

İlimizde araştırma kapsamında yer alan 353 işyerinde 123’ünde engelli çalışan istihdam edilmektedir. Engelli bireylerin istihdamı konusunda karşılaşılan en önemli zorluklardan biri, önyargılardır. Herkesin engelli veya engelli adayı olma ihtimali taşıdığını unutmamak, engelli bireyleri işgücüne dahil etme sürecinde önemli bir adımdır. Bu bağlamda, Türkiye’de engellilere yönelik istihdam politikaları, Anayasa başta olmak üzere çeşitli yasal düzenlemelerle belirlenmiştir. Anayasa tarafından öne çıkarılan

eşitlik ilkesinin yanı sıra, pozitif ayrımcılığı öngören düzenlemeler, engellilere yönelik istihdam politikalarının temelini oluşturmaktadır.

İşverenler, elli veya daha fazla işçi çalıştırdıkları özel sektör işyerlerinde yüzde 3 engelli, kamu işyerlerinde ise yüzde 4 engelli işçiyi meslek, beden ve ruhsal durumlarına uygun işlerde çalıştırmakla yükümlüdürler.

İŞKUR'un engelli vatandaşlarımıza yönelik sunmuş olduğu önemli bir hizmet de Engelli Kendi İşini Kurma Hibe Desteği Projeleridir. Bedensel, zihinsel, ruhsal, duygusal ve sosyal yeteneklerini çeşitli derecelerde kaybetmesi nedeniyle işgücü kaybının en az yüzde 40 olduğu "Engellilere Verilecek Sağlık Kurulu Raporları" ile belirlenen kişiler, üretime katkıda bulunarak öncelikle kendi geçimlerini sağlamak sonra da ilave istihdam oluşturmak amacıyla hazırlayacakları projeleriyle e-Devlet üzerinden "Engelli Kendi İşini Kurma Hibe Desteği" kapsamında başvuruda bulunabilmektedirler. Kurumumuz internet sitesinin duyurular bölümünde Başvuru Rehberi ve usul esaslar yayınlanmaktadır.

## 2.2. AÇIK İŞLER

Açık işler, işgücü piyasasında işverenlerin taleplerini ve ihtiyaçlarını ortaya koymaktadır. Açık işlere ilişkin bilgiler derlenerek ihtiyaç duyulan meslekler ve bu mesleklere ilişkin talep edilen beceri ve eğitim düzeyi bilgisi elde edilmektedir. Bu bilgiler, açılacak olan mesleki eğitim kursları, işverenlere verilmesi muhtemel teşvikler ve iş arayanları doğru mesleklere yönlendirmek amacıyla alınacak kararları etkileyen önemli verileri içermektedir.

Çalışma kapsamında işyerlerine açık işlerinin bulunup bulunmadığı ve varsa bu açık işlere ait meslek bilgisinin yanında, bu mesleklerde cinsiyet ve yaş grubu tercihleri, engelli çalışan tercih edip etmeyecekleri, mevcut açık işler için talep edilen asgari eğitim düzeyi, bu meslekler için aranan becerileri, işyerlerinin boş pozisyonlarını doldurabilmek için iş arayanları hangi kanallar ile aradıkları sorulmuştur. Bu başlık altında açık iş kapsamında derlenen veriler incelenecektir.

**Tablo 11: Sektörlere Göre Açık İş Sayısı, Açık İş Oranı ve Açık İş Olan İşyeri Oranı**

Sektör	Açık İş Sayısı	Açık İş Oranı	Açık İş Olan İşyeri Oranı
İmalat	314	6,2%	53,4%
Konaklama ve yiyecek hizmeti faaliyetleri	80	2,6%	36,1%
Toptan ve perakende ticaret	39	1,1%	23,7%
Ulaştırma ve depolama	17	0,6%	10,9%
Diğer hizmet faaliyetleri	16	16,8%	100,0%
İdari ve destek hizmet faaliyetleri	8	0,3%	10,3%
Madencilik ve taş ocakçılığı	8	2,4%	20,0%
İnşaat	6	0,2%	12,5%
Mesleki, bilimsel ve teknik faaliyetler	6	3,5%	50,0%
İnsan sağlığı ve sosyal hizmet faaliyetleri	2	0,4%	12,5%
Su temini; kanalizasyon, atık yönetimi ve iyileştirme faaliyetleri	2	6,1%	100,0%
Eğitim	1	0,1%	16,7%
<b>Genel Toplam</b>	<b>500</b>	<b>2,2%</b>	<b>28,7%</b>

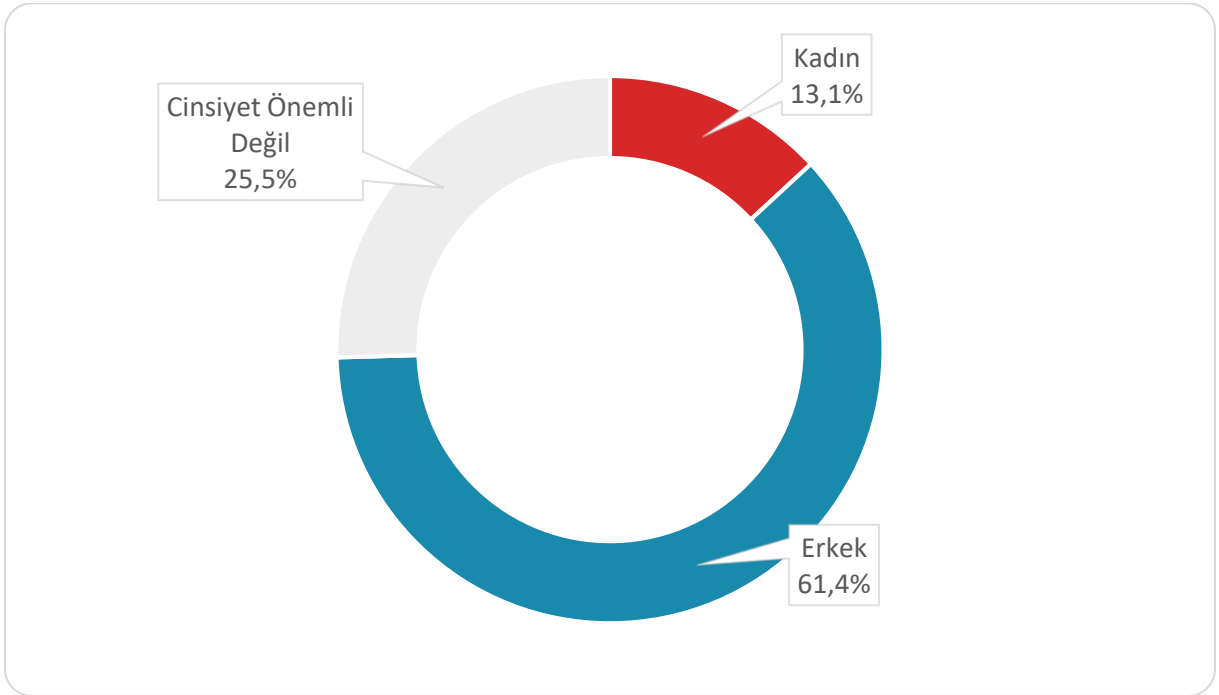
Nevşehir ili İşgücü Piyasası Araştırması sonuçlarına göre, 101 işyerinde toplamda 500 açık iş pozisyonu tespit edilmiştir. Nevşehir ilinde en fazla açık iş sayısına sahip sektör, 314 kişilik açık işle imalat

sektörüdür. Araştırma döneminde en fazla açık işi olan ikinci sektör ise 80 kişilik açık iş sayısı ile konaklama ve yiyecek hizmeti faaliyetleri sektörüdür. Toptan ve perakende ticaret sektörü, 39 kişilik açık iş sayısı ile üçüncü sırada yer almaktadır.

Açık iş oranı; açık iş sayısının, açık iş ve mevcut istihdam sayısının toplamına oranlanması ile elde edilmektedir. Nevşehir ilinde açık iş oranı yüzde 2,2 olarak tespit edilmiştir. Türkiye genelinde araştırma döneminde açık iş oranı yüzde 1,9 seviyesindedir. Nevşehir ilindeki açık iş oranı Türkiye ortalamasının üstündedir. Nevşehir ilinde açık iş oranının en yüksek olduğu sektör ise yüzde 16,8 ile diğer hizmet faaliyetleri olarak tespit edilmiştir.

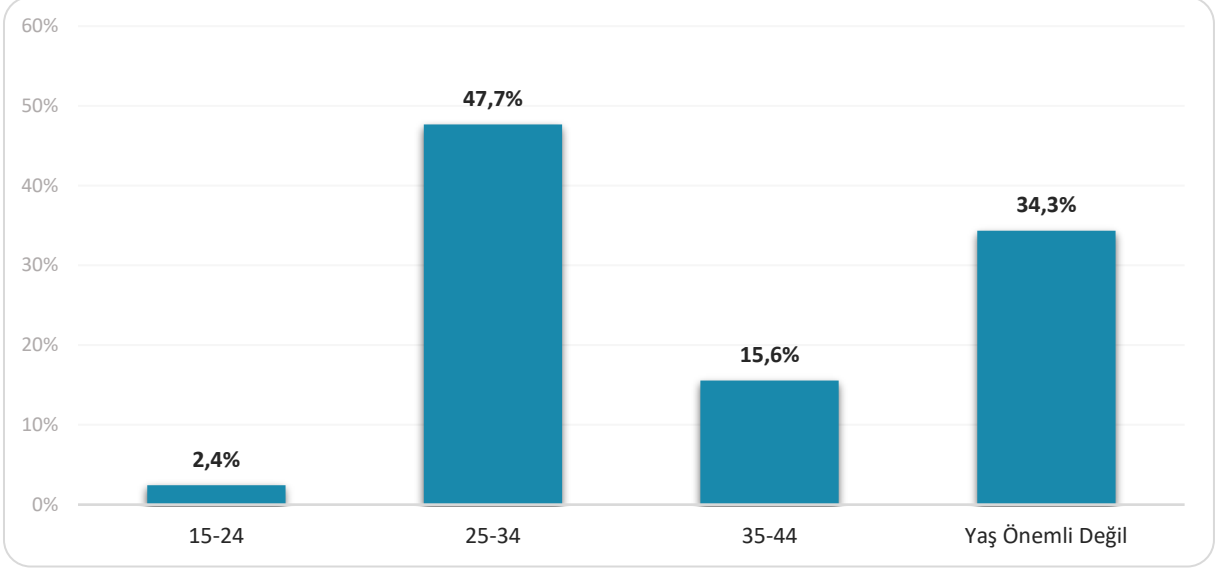
Nevşehir ilinde araştırma kapsamına giren 20 ve daha fazla istihdamlı işyerlerinin içinde açık işi bulunan işyerlerinin oranı yüzde 28,7 seviyesindedir. Türkiye geneli için açık işi olan işyeri oranı ise yüzde 27,6 olarak gerçekleşmiştir.

#### Şekil 16: Mevcut Açık İşler İçin Cinsiyet Tercihi



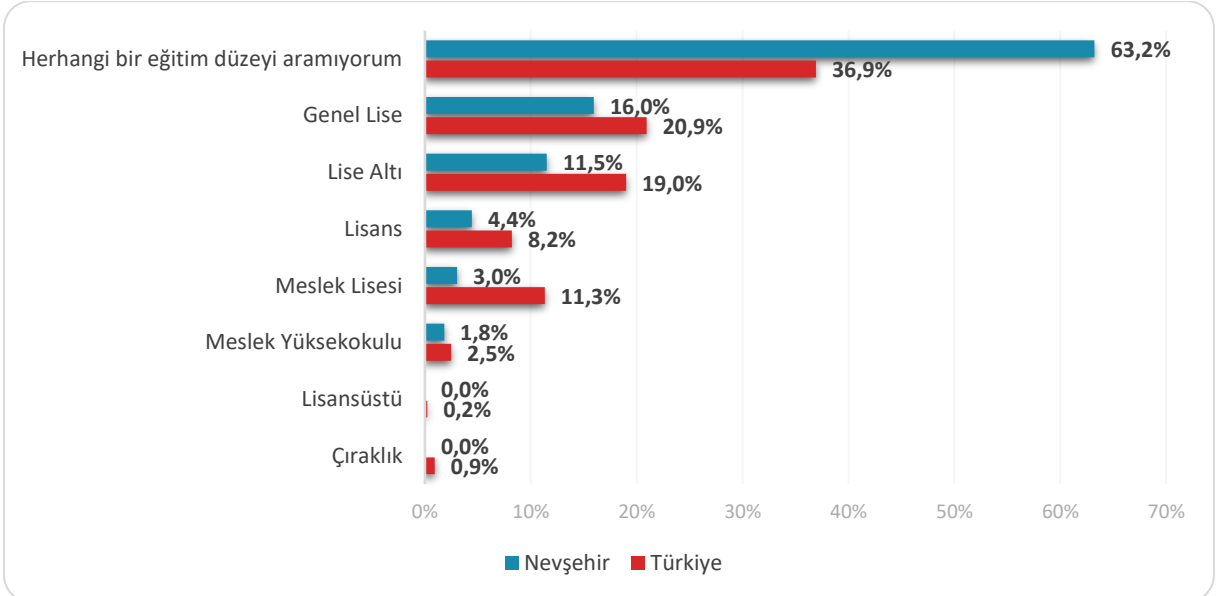
Şekil 16 üzerinde Nevşehir ilinde araştırma sonucunda elde edilen 20 ve daha fazla istihdamlı işyerlerinin açık işlerindeki cinsiyet tercihleri gösterilmektedir. Cinsiyetin önemli olmadığı açık işlerin oranı yüzde 25,5 iken, bu oran Türkiye genelinde yüzde 58,5 olarak gerçekleşmiştir. Mevcut açık işler için kadın işgücü istihdam etme eğilimi ise Türkiye genelinde yüzde 5,7 iken, Nevşehir ilinde yüzde 13,1 olarak gerçekleşmiştir. Türkiye genelinde açık işlerin yüzde 35,9'unda işverenler açık işlerinde erkek tercih edeceklerini belirtmiştir. Nevşehir ilinde ise mevcut açık işlerin içinde erkek tercih edilen açık işlerin oranı yüzde 61,4 seviyesindedir.

Türkiye genelinde, çalışan sayısı içinde kadınların oranının düşük olmasına rağmen, işverenlerin büyük bir çoğunluğu mevcut açık iş pozisyonlarında istihdam edecekleri kişinin cinsiyetinin önemli olmadığını ifade etmiştir. Bu durum, kadın istihdamının artırılması konusunda önemli bir potansiyeli ortaya koymaktadır.

**Şekil 17: Mevcut Açık İşler İçin Talep Edilen Yaş Grupları**

Araştırma kapsamında işverenlere mevcut açık iş pozisyonlarında tercih ettikleri yaş grubu sorulmuştur. Bu bağlamda, Nevşehir ilindeki açık işlerde en çok talep edilen yaş grubu, yüzde 47,7 ile 25-34 yaş grubu olarak belirlenmiştir. Yaşın önemli olmadığı açık işler ise mevcut açık işlerin yüzde 34,3'ünü oluşturmaktadır.

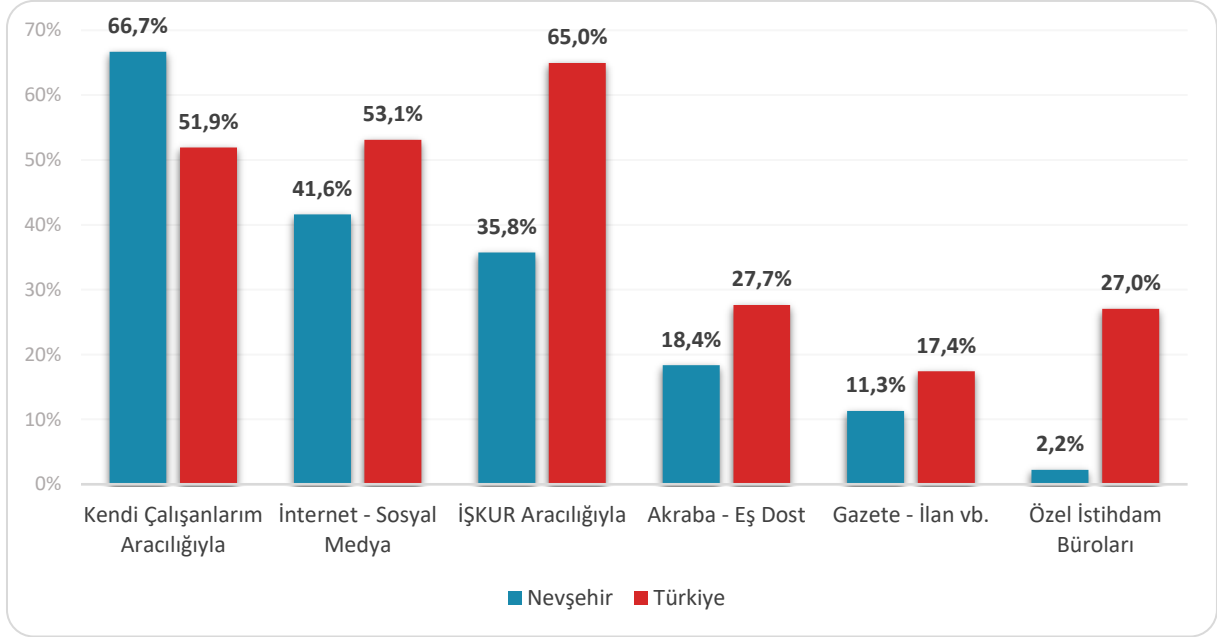
Türkiye geneli 20 ve üzeri istihdamlı işyerlerindeki açık işlerde de benzer bir eğilim söz konusudur. Açık işi olan işverenlerin yarısı, mevcut açık iş pozisyonlarında 25-34 yaş grubundaki kişileri istihdam etmek istediklerini belirtmiştir. Yaşın önemli olmadığı açık işler ise mevcut açık işlerin yüzde 35'ini oluşturmaktadır.

**Şekil 18: Mevcut Açık İşler İçin Talep Edilen Asgari Eğitim Düzeyi**

İşverenlere mevcut açık işleri için aradıkları asgari eğitim düzeyi sorulmuştur. Nevşehir ilindeki açık işler incelendiğinde, eğitimin önemli olmadığı açık işlerin oranı yüzde 63,2 düzeyindedir. Bu oran, Türkiye genelinde yüzde 36,9 olarak gerçekleşmiştir ve ilimizde bu oran Türkiye ortalamasının üzerindedir.

Genel lise mezunu talep edilen açık işlerin payı yüzde 16 seviyesiyle ikinci sırada yer alırken, lise altı mezunu talep edilen açık işlerin payı ise yüzde 11,5 seviyesiyle üçüncü sırada bulunmaktadır.

**Şekil 19: Mevcut Açık İşlerin Arama Kanalı**



Açık işlerin hangi arama kanalı ile işgücü piyasasına sunulduğu, özellikle İŞKUR için önemli bir konuyu oluşturmaktadır. Piyasadaki açık işlerin Kuruma kazandırılması yoluyla daha çok kişiyi işe yerleştirmek ve iş arayanla doğru işi en etkin biçimde eşleştirmek Kurumumuzun en önemli görevlerinden biridir.

Şekil 19 üzerinde Nevşehir ili ve Türkiye genelinde karşılaştırmalı olarak açık işlerin arama kanalına göre dağılımı mevcuttur. Nevşehir ilinde 20 ve üzeri istihdamlı işyerlerinden alınan açık işlerin içinde kendi çalışanları aracılığıyla arananların oranı yüzde 66,7 seviyesindedir. Bu oran Türkiye geneli için yüzde 51,9 olarak gerçekleşmiştir. Nevşehir ilinde ikinci sırada internet-sosyal medya aracılığıyla aranan açık işler yer almakta ve bu oran yüzde 41,6 gerçekleşmiştir. İnternet-sosyal medya aracılığı ile aranan açık işlerin Türkiye genelindeki oranı yüzde 53,1 seviyesindedir. Üçüncü sırada ise yüzde 35,8 ile işkur aracılığıyla aranan açık işler yer almaktadır.

**Tablo 12: Açık İşlerde Talep Edilen Becerilerin Öncelik Sıralaması**

Beceriler	Öncelik Sırası
İş Tecrübesi	1
Fiziki ve Bedensel Yeterlilik	2
Yeterli Mesleki/Teknik Bilgi	3
Takım Çalışması	4
İletişim ve İfade Yeteneği	5
Analitik Düşünebilme	6
Sorun Çözme ve İnisiyatif Alabilme	7
İkna Kabiliyeti ve Pazarlama Gücü	8
Bilgisayar Kullanımı	9
Yabancı Dil	10
Programlama Dili Bilgisi	-

Nevşehir ilinde açık işlerde talep edilen becerilerin öncelik sıralaması incelendiğinde, İş Tecrübesi becerisi ilk sırada yer almaktadır. Bu beceriyi sırasıyla Fiziki ve Bedensel Yeterlilik ile Yeterli Mesleki/Teknik Bilgi becerileri takip etmektedir.

**Tablo 13: Meslek Gruplarına Göre Açık İş Sayıları**

Meslek Grubu	Toplam Açık İş
Tesis ve Makine Operatörleri ve Montajcılar	231
Sanatkârlar ve İlgili İşlerde Çalışanlar	82
Nitelik Gerektirmeyen Meslekler	74
Hizmet ve Satış Elemanları	64
Büro Hizmetlerinde Çalışan Elemanlar	19
Teknisyenler, Teknikerler ve Yardımcı Profesyonel Meslek Mensupları	18
Profesyonel Meslek Mensupları	12
<b>Genel Toplam</b>	<b>500</b>

Nevşehir ilinde açık işlerin meslek gruplarına göre dağılımı incelendiğinde; en fazla açık işin tesis ve makine operatörleri ve montajcılar grubunda olduğu tespit edilmiş olup toplam açık işler içerisinde bu meslek grubunun payı yüzde 46,3 seviyesindedir. İkinci sırada ise sanatkarlar ve ilgili işlerde çalışanlar grubu bulunmaktadır.

**Tablo 14: Meslek Gruplarına Göre Açık İşlerin Arama Kanalları**

Meslek Grubu	Akraba - Eş Dost	Gazete - İlan vb.	İnternet - Sosyal Medya	İŞKUR Aracılığıyla	Kendi Çalışanlarım Aracılığıyla	Özel İstihdam Büroları
Tesis ve Makine Operatörleri ve Montajcılar	10,9%	6,1%	30,6%	25,8%	79,0%	0,4%
Sanatkârlar ve İlgili İşlerde Çalışanlar	37,0%	18,5%	48,1%	28,4%	58,0%	0,0%
Nitelik Gerektirmeyen Meslekler	9,6%	12,3%	32,9%	57,5%	57,5%	2,7%
Hizmet ve Satış Elemanları	25,4%	11,1%	57,1%	46,0%	63,5%	0,0%
Büro Hizmetlerinde Çalışan Elemanlar	36,8%	31,6%	68,4%	36,8%	42,1%	10,5%
Teknisyenler, Teknikerler ve Yardımcı Profesyonel Meslek Mensupları	22,2%	27,8%	88,9%	66,7%	38,9%	27,8%
Profesyonel Meslek Mensupları	16,7%	0,0%	66,7%	41,7%	41,7%	8,3%

Meslek gruplarına göre açık işlerin arama kanalları değerlendirilecek olursa; Nevşehir ilinde arama kanalları içerisinde İŞKUR'un en yüksek oranda kullanıldığı meslek grupları teknisyenler, teknikerler ve yardımcı profesyonel meslek mensupları grubu olmuştur. Bu meslek gruplarındaki açık işlerin büyük bölümü İŞKUR aracılığıyla işgücü piyasasına sunulmuştur.

Tablo 15: Açık İşi En Fazla Olan İlk 10 Meslek İçin Talep Edilen Beceri Sırası

Meslek	Yeterli Mesleki/Teknik Bilgi	Fiziki ve Bedensel Yeterlilik	Analitik Düşünebilme	İletişim ve İfade Yeteneği	İkna Kabiliyeti ve Pazarlama Gücü	Sorun Çözme ve İnişiyatif Alabilme	Takım Çalışması	İş Tecrübesi	Programlama Dili Bilgisi	Bilgisayar Kullanımı	Yabancı Dil
Tuğla İmal İşçisi	2	3						1			
Parke ve Bordür Taşı İmal İşçisi		1									
Dikiş Makinesi Operatörü-Kumaş	3	4	1				5	2			
Garson (Servis Elemanı)	3	4	8	1	8	5	6	2			7
Briket İmal İşçisi		1	3			5	2	4			
Gazaltı (Mıg-Mag) Kaynakçısı	1	3						2			
Forklift Operatörü	2	3					4	1			
Kat Hizmetleri Elemanı/Kat Görevlisi	4	3	7	6		5	2	1			
Beden İşçisi (Genel)	3	2						1			
Çamaşırhane Görevlisi	1	3					2	4			

Tablo 15 üzerinde Nevşehir ilinde açık işi olan meslekler özelinde talep edilen becerilerin öncelik sıralaması bulunmaktadır. Gazaltı (Mıg-Mag) Kaynakçısı ve Çamaşırhane Görevlisi mesleklerinde Yeterli Mesleki/Teknik Bilgi ilk sırada aranmaktadır. En çok açık işi olan Tuğla İmal İşçisi mesleğinde sırasıyla İş Tecrübesi, Yeterli Mesleki/Teknik Bilgi ile Fiziki ve Bedensel Yeterlilik en çok talep edilen ilk üç beceri olmuştur.



**Tablo 16: Tercih Edilen Cinsiyete Göre En Fazla Açık İşi Olan Meslekler**

Kadın	Erkek	Cinsiyet Önemli Değil	Genel Toplam
Dikiş Makinesi Operatörü-Kumaş	Tuğla İmal İşçisi	Garson (Servis Elemanı)	Tuğla İmal İşçisi
Kat Hizmetleri Elemanı/Kat Görevlisi	Parke ve Bordür Taşı İmal İşçisi	Beden İşçisi (Genel)	Parke ve Bordür Taşı İmal İşçisi
Mutfak Görevlisi	Briket İmal İşçisi	Çamaşırhane Görevlisi	Dikiş Makinesi Operatörü-Kumaş
Perakende Satış Elemanı (Tezgahtar)	Gazaltı (Mıg-Mag) Kaynakçısı	Kat Hizmetleri Elemanı/Kat Görevlisi	Garson (Servis Elemanı)
Bulaşıkçı (Stevard)	Forklift Operatörü	Elektrikli Ev Aletleri Teknik Servis Teknisyeni	Briket İmal İşçisi
Kasiyer	Pres Döküm Makinesi Operatörü	Pazarlamacı	Gazaltı (Mıg-Mag) Kaynakçısı
Satış Danışmanı / Uzmanı	Kurye	Mücevherat Satış Temsilcisi	Forklift Operatörü
Resepsiyon Görevlisi (Ön Büro Elemanı)	Beton Parke Üretim Makinası Operatörü	Kuyumcu-Altın ve Gümüş İşleme	Kat Hizmetleri Elemanı/Kat Görevlisi
Sekreter	Cnc Torna Tezgahı Operatörü	Diğer Garsonlar, Barmenler ve İlgili İşçiler	Beden İşçisi (Genel)
Temizlik Görevlisi	Kaynakçı (Oksijen ve Elektrik)	Resepsiyon Görevlisi (Ön Büro Elemanı)	Çamaşırhane Görevlisi

Nevşehir ilinde en fazla açık iş olan meslekler, tuğla imal işçisi, parke ve bordür taşı imal işçisi ile dikiş makinesi operatörü-kumaş meslekleridir. İşverenlerin açık işlerinde kadın işgücü tercihinde buldukları açık iş sayısı en fazla olan meslek ise dikiş makinesi operatörü-kumaş mesleğidir. Açık işlerde erkek işgücü tercihinin olduğu ve açık iş sayısının en fazla olduğu meslek tuğla imal işçisi, cinsiyetin önemli olmadığı açık işlerde ise en çok aranan meslek garson (servis elemanı) mesleğidir.

### 2.3. TEMİNİNDE GÜÇLÜK ÇEKİLEN MESLEKLER (TGÇM)

İşgücü Piyasası Araştırması kapsamında işverenlere son bir yıl içerisinde hangi mesleklerde eleman temininde güçlük çektikleri, temininde güçlük çektikleri eleman sayısı ve bu mesleklerde eleman temininde güçlük çekilmesinin nedenleri sorulmuştur. Derlenen verilerle Nevşehir ili işgücü piyasasının talep kısmında yaşanan darboğazları daha net görmek hedeflenmektedir. İşverenlerin temin etmekte güçlük çektiği meslekler, eleman sayıları ve hangi nedenlerden ötürü aradığı çalışanı temin etmekte zorlandığı gibi veriler ile önemli bilgi elde edilmektedir. Bu bölümde ele alınacak bilgiler, İlin istihdam politikasına da yön verecektir. Bu kapsamda temininde güçlük çekilen meslekler, sektör ve meslek grupları bazında detaylıca incelenecektir.

Araştırma kapsamında Türkiye genelinde 20 ve daha fazla çalışanı olan işyerlerinden 28 bin 9 işyerinin çeşitli mesleklerde eleman temininde güçlük çektiği tespit edilmiştir. Nevşehir ilinde ise 20 ve daha fazla istihdamlı 119 işyerinde son bir yıl içerisinde temininde güçlük çekilen meslek olduğu ifade

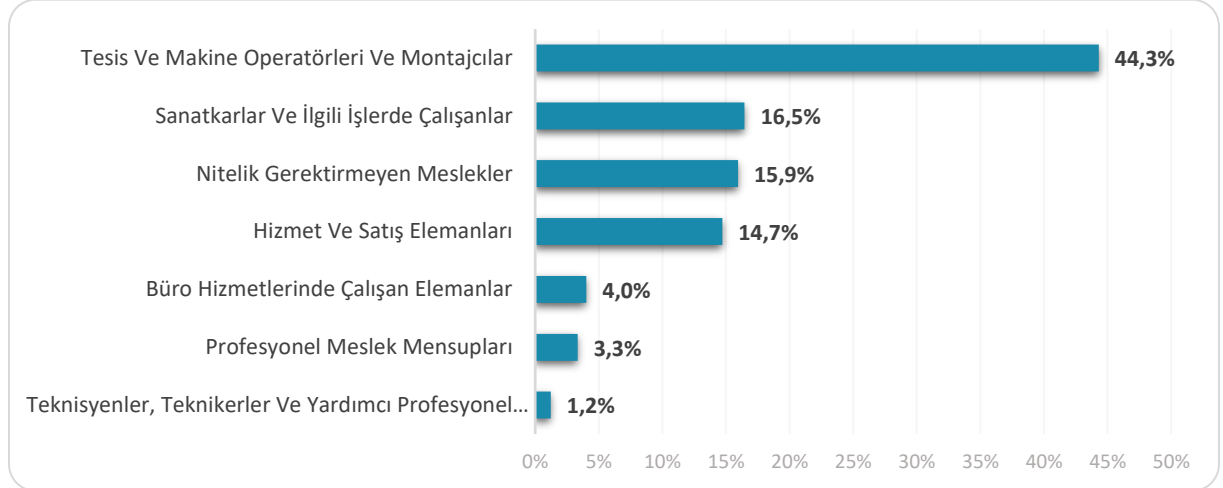
edilmiştir. Türkiye genelinde işyerlerinin yüzde 26,4'ü son bir yıl içerisinde eleman temininde güçlük çektiğini belirtirken, Nevşehir ilinde ise bu oran yüzde 33,8 seviyesinde gerçekleşmiştir.

**Tablo 17: Sektörlere Göre Temininde Güçlük Çekilen Eleman Sayıları**

Sektör	Temininde Güçlük Çekilen Eleman Sayısı
İmalat	274
Ulaştırma ve depolama	81
Toptan ve perakende ticaret	78
Konaklama ve yiyecek hizmeti faaliyetleri	78
Mesleki, bilimsel ve teknik faaliyetler	16
Madencilik ve taş ocakçılığı	15
İnsan sağlığı ve sosyal hizmet faaliyetleri	12
Elektrik, gaz, buhar ve iklimlendirme üretimi ve dağıtımı	10
Diğer hizmet faaliyetleri	6
İnşaat	5
Su temini; kanalizasyon, atık yönetimi ve iyileştirme faaliyetleri	2
<b>Genel Toplam</b>	<b>577</b>

Nevşehir ilinde 577 kişilik işgücü için eleman temininde güçlük çekildiği tespit edilmiştir. Temininde güçlük çekilen kişi sayıları sektör bazında incelendiğinde, özellikle imalat sektörü 274 kişi ile ön plana çıkmaktadır. Nevşehir ilinde temininde güçlük çekilen elemanların içinde imalat sektörünün payı yüzde 47,5 seviyesindedir. Bunun dışında, ulaştırma ve depolama yüzde 14 ile ikinci sırada ve toptan ve perakende ticaret sektörü ise yüzde 13,5 ile üçüncü sırada yer almaktadır.

**Şekil 20: Meslek Gruplarına Göre Temininde Güçlük Çekilen Eleman Sayısının Dağılımı**



Nevşehir ilinde meslek gruplarına göre eleman temininde güçlük çekilen meslekler incelendiğinde 256 kişi ile tesis ve makine operatörleri ve montajcılar meslek grubunun ön plana çıktığı görülmektedir. Bu meslek grubunun toplam TGÇM içindeki payı yüzde 44,3 seviyesindedir.

Türkiye genelinde tesis ve makine operatörleri ve montajcılar meslek grubu temininde güçlük çekilen eleman sayısında birinci sırada bulunmaktadır. Türkiye genelinde temininde güçlük çekilen meslekler içerisinde ilgili meslek grubunun payı yüzde 29,5 seviyesindedir.

**Tablo 18: Eleman Temininde Güçlük Çekilen İlk 10 Meslek**

Meslek	TGÇM Eleman Sayısı
Tuğla İmal İşçisi	71
Şoför (Yolcu Taşıma)	53
Dikiş Makinesi Operatörü-Kumaş	30
Garson (Servis Elemanı)	27
Beden İşçisi (Genel)	25
Beton Parke Üretim Makinası Operatörü	24
Kat Hizmetleri Elemanı/Kat Görevlisi	23
Briket İmal İşçisi	21
Gazaltı (Mıg-Mag) Kaynakçısı	21
Forklift Operatörü	19

Nevşehir ilinde temininde güçlük çekilen mesleklere bakıldığında ilk sırada 71 kişi ile tuğla imal işçisi mesleği yer almaktadır. Bu mesleğin ardından sırasıyla 53 kişi ile şoför (yolcu taşıma) ve 30 kişi ile dikiş makinesi operatörü-kumaş meslekleri gelmektedir.

**Şekil 21: Eleman Temininde Güçlük Çekilme Nedenleri**

Nevşehir ilinde temininde güçlük çekilme nedenlerine bakıldığında ilk sırada yüzde 85,6 ile bu meslekte işe yeterli başvuru yapılmaması yer almaktadır. İkinci sırada ise yüzde 65,7 ile yeterli iş tecrübesine sahip eleman bulunamaması gelmektedir. Türkiye geneli 20 ve daha üzeri istihdamlı işyerlerinin TGÇM nedenleri dağılımında ilk sırada yüzde 85,5 ile bu meslekte işe yeterli başvuru yapılmaması yer almaktadır.

Eleman temininde güçlük çekilme nedenlerini ortadan kaldırmaya yarayacak doğru aktif işgücü politikaları üretilip, mevcut açık işler için talep edilen beceri ve tecrübeye sahip bireyler sağlandığında işgücü talep ve arzı dengelenmiş olacaktır.

## 2.4. GELECEK DÖNEM İSTİHDAM BEKLENTİLERİ

Ekonomilerde gelecek dönem istihdam eğilimini belirlemek, işgücü piyasasında oluşacak dalgalanmaları önceden görmek ve buna yönelik politikalar geliştirmek için önemli bir araçtır. Her ay

düzenli olarak Türkiye Cumhuriyet Merkez Bankası (TCMB) tarafından gerçekleştirilen İktisadi Yönelim Anketleriyle imalat sanayinde yer alan firmalardan gelecek 3 aylık döneme ilişkin istihdam beklentileri derlenmektedir. TCMB'nin bu kapsamda her ay yayınladığı istatistikler ise yalnızca imalat sektörü ve ülke geneline ilişkin bilgi vermektedir. İşgücü Piyasası Araştırmaları ise işverenlere bir yıl sonrası için öngördükleri istihdam tahminlerini meslek bazında sorarak gelecek dönem istihdam eğilimlerini belirlemektedir. Ayrıca istihdam özelinde, teknolojik değişim ve dönüşümün işverenlerin buldukları sektöre gelecek 10 yılda nasıl etki edeceği de İPA ile işverenlere sorulmaktadır. İPA verilerinden elde edilen bilgilerle 17 sektör için Türkiye geneli ve il düzeyinde raporlar düzenli olarak her yıl yayımlanmaktadır.

Bu bölümde Nevşehir ilinde 2023 Yılı araştırma dönemi ile bir sonraki yıl aynı döneme tekabül eden zaman aralığı boyunca çalışan sayılarında ne gibi farklılıklar beklendiği, farklılaşmaların hangi mesleklerde ve sektörlerde olacağına dair tahminler üzerinde durulacaktır. Mevsimsel etkileri dışarıda bırakmak adına işverenlere tam bir yıllık dönem içindeki tahminleri sorulmuştur.

Çalışma kapsamında işverenlere yöneltilen "14 Temmuz 2024 tarihi itibarıyla işyerinizde herhangi bir meslekte net istihdam artışı/azalışı bekliyor musunuz?" sorusuna Türkiye genelinde işyerlerinin yüzde 21,1'i çeşitli mesleklerde net istihdamın artacağı yönünde cevap verirken Nevşehir ilinde net istihdamın artacağını düşünen işyerlerinin oranı 21,5 seviyesindedir. Öte yandan bazı meslekler için net istihdamın azalacağını düşünen işyerlerinin oranı, ülke genelinde yüzde 2 ve Nevşehir ilinde ise yüzde 1,4 olarak gerçekleşmiştir.

**Tablo 19: Sektörlere Göre Beklenen İstihdam Değişimi ve Oranı**

Sektör	Net İstihdam Değişimi	Net İstihdam Değişim Oranı
İmalat	329	6,9%
Toptan ve perakende ticaret	240	6,9%
Konaklama ve yiyecek hizmeti faaliyetleri	71	2,4%
Madencilik ve taş ocakçılığı	14	4,3%
Elektrik, gaz, buhar ve iklimlendirme üretimi ve dağıtımı	10	4,9%
Diğer hizmet faaliyetleri	10	12,7%
Ulaştırma ve depolama	9	0,3%
İdari ve destek hizmet faaliyetleri	7	0,2%
Mesleki, bilimsel ve teknik faaliyetler	5	3,0%
İnşaat	2	0,1%
Su temini; kanalizasyon, atık yönetimi ve iyileştirme faaliyetleri	2	6,5%
İnsan sağlığı ve sosyal hizmet faaliyetleri	1	0,2%
<b>Genel Toplam</b>	<b>700</b>	<b>3,1%</b>

Türkiye genelinde 20 ve daha üzeri istihdamlı işyerlerinde bir yıl sonrası için (14 Temmuz 2024) istihdamın yüzde 3,3 oranında artacağı beklenmekte olup Nevşehir ilinde ise bu oran yüzde 3,1 olup ülke genelinin altında gerçekleşmiştir.

En fazla net istihdam artışı 329 kişilik artış ile imalat sektöründe beklenmektedir. İkinci sırada ise 240 kişi ile toptan ve perakende ticaret sektörü gelmektedir. En fazla net istihdam değişim oranı yüzde 12,7

ile diğer hizmet faaliyetleri sektöründe beklenmektedir. İkinci sırada ise yüzde 6,9 ile imalat, toptan ve perakende sektöründe beklenmektedir.

**Tablo 20: Meslek Gruplarına Göre Beklenen İstihdam Değişimi**

Meslek Grubu	Net İstihdam Değişimi
Hizmet Ve Satış Elemanları	247
Tesis Ve Makine Operatörleri Ve Montajcılar	231
Sanatkarlar Ve İlgili İşlerde Çalışanlar	101
Nitelik Gerektirmeyen Meslekler	80
Teknisyenler, Teknikerler Ve Yardımcı Profesyonel Meslek Mensupları	22
Profesyonel Meslek Mensupları	12
Büro Hizmetlerinde Çalışan Elemanlar	6
Yöneticiler	1
<b>Genel Toplam</b>	<b>700</b>

Nevşehir ilinde önümüzdeki bir yıl içerisinde en fazla istihdam artışı beklenen meslek grupları hizmet ve satış elemanları meslek grubudur. 14 Temmuz 2024 tarihine kadar en düşük istihdam artışı beklenen meslek grubu ise yöneticiler meslek grubudur.

**Tablo 21: En Fazla Net İstihdam Artışı ve Azalışı Beklenen Meslekler**

Net İstihdam Artışı Beklenen Meslekler	Net İstihdam Azalışı Beklenen Meslekler
Perakende Satış Elemanı (Gıda)	Diğer Uzman Tıp Doktorları
Tuğla İmal İşçisi	Aşçı (Özel Hizmet)
Parke Ve Bordür Taşı İmal İşçisi	Akaryakıt Satış Elemanı (Pompacı)
Garson (Servis Elemanı)	Bilgisayarlı Muhasebe Elemanı
Briket İmal İşçisi	-
Gazaltı (Mıg-Mag) Kaynakçısı	-
Beden İşçisi (Genel)	-
Forklift Operatörü	-
Beton Parke Üretim Makinası Operatörü	-
Satış Danışmanı / Uzmanı	-

Nevşehir ilinde gelecek dönem, net istihdam artışının en fazla olması beklenen ilk üç meslek sırasıyla, perakende satış elemanı (gıda), tuğla imal işçisi, parke ve bordür taşı imal işçisi meslekleridir. Diğer uzman tıp doktorları, aşçı (özel hizmet) akaryakıt satış elemanı (pompacı) ise en fazla net istihdam azalışı beklenen meslekler olarak belirtilmiştir.

## SONUÇ VE DEĞERLENDİRME

2023 yılı Haziran – Temmuz aylarında saha çalışması gerçekleştirilen İşgücü Piyasası Araştırması kapsamında, ilimizde ihtiyaç duyulan işgücünün eğitim ve becerilerinin tespit edilerek, işgücü arzı ve talebi arasındaki dengesizliklerin giderilmesi, işsizliğin azaltılması ile istihdamın korunması ve artırılmasına yönelik politikaların geliştirilmesine katkı sunması amacıyla Nevşehir İli İşgücü Piyasası Araştırma Raporu hazırlanmıştır. Ayrıca araştırma kapsamında yer alan işyerlerinden alınan bilgiler doğrultusunda işverenin son bir yıl içinde eleman temin etmekte güçlük çektiği meslekler ve nedenleri tespit edilmiştir. Bu veriler doğrultusunda hazırlanan raporun işgücüne gerekli niteliklerin kazandırılması için aktif istihdam politikalarının planlanmasına katkı sağlaması amaçlanmıştır.

İşgücü piyasasının aktörleri, emeğini arz eden çalışma istek ve arzusundaki kişiler ile emeği talep eden işverenlerdir. TÜİK tarafından her ay yayımlanan ve Hanehalkı İşgücü Anketi sonuçlarına ilişkin sonuçları içeren istatistikler, işgücü piyasasının arz yönüne ilişkin temel bilgi kaynağı kabul edilmektedir. TÜİK 2013 yılından günümüze il düzeyinde işgücü verisi yayınlamamaktadır. 2014 itibarıyla TÜİK'in yayınladığı işgücü istatistikleri içinde yalnızca yıllık bazda bölgesel veriler yer almaktadır. 2022 yılı TÜİK verilerine göre TR71 (Kırıkkale, Aksaray, Niğde, Nevşehir, Kırşehir) bölgesinde işsizlik oranı ise yüzde 9,4 düzeyindedir. 2024 yılından itibaren yıllık istatistiklerin il düzeyinde açıklanabilmesi için TÜİK tarafından çalışmalar sürdürülmektedir.

Nevşehir ilinde İŞKUR'da kaydı bulunan kişilerin önemli bir bölümü vasıf gerektirmeyen mesleklere sahip kişilerdir. İlimizde mesleksizlik kaynaklı işsizlik sıkıntısı ile birlikte bazı sektörlerde kalifiye eleman temininde de sıkıntı yaşanmaktadır. Bir çok işveren, açık işlerinde ve eleman temininde güçlük çektiği mesleklerde çalışacak personelin mesleki becerisi ve tecrübesine önem verdiğini ifade etmektedir. Bu durum kalifiye eleman talebinin karşılanabilmesi için İŞKUR'un aktif işgücü programlarının önemini ortaya koymaktadır. Araştırma sonucunda ortaya çıkan eleman temininde güçlük çekilen mesleklere göre yapılacak çalışmalarla kurs ve programların planlanması istihdamın arttırılmasına yardımcı olacaktır.

Nevşehir ili İşgücü Piyasası Araştırma sonuçlarına göre araştırma kapsamında yer alan işyerlerindeki toplam çalışanların içinde erkeklerin payı yüzde 76,7 iken kadınların payı ise yüzde 23,3 olarak tespit edilmiştir. İlimizde en fazla sayıda kadın çalışanın istihdam edildiği sektör toptan ve perakende ticaret sektörüdür. Kadın istihdamındaki yoğunluk sektörler arasında farklılık göstermektedir. Nevşehir ilinde kadın çalışan oranı en yüksek olan sektör insan sağlığı ve sosyal hizmet faaliyetleri sektörüdür. Ülkemizde kadın çalışan oranının diğer sektörler ile kıyaslandığında nispeten daha yüksek olduğu sektörler eğitim ile insan sağlığı ve sosyal hizmet faaliyetleri sektörleridir. Bu sektörlerde belirli bir eğitim düzeyinin üzerinde eğitime sahip kadınların istihdam edilme şansı daha yüksektir.

Ülkemizde kadınların işgücüne katılım oranı OECD ve AB ülkeleri ile kıyaslandığında düşük seviyededir. Kadınların işgücüne katılımının artması, kadınlara yalnızca ekonomik bağımsızlık kazandırmamakta, aynı zamanda sosyal hayatta daha etkin olmalarını sağlamaktadır. Ülkemizde ve ilimizde istihdamın arttırılması için kadın istihdamı teşvik edilmelidir. İş ve aile yaşamı dengesinin sağlanmasına yönelik gerekli düzenlemeler öncelikli olarak hayata geçirilmelidir. Kadınların eğitim seviyesinin artırılması, düşük eğitim seviyesine sahip kadınların mesleki eğitim kurslarından yararlandırılması, kadın istihdamına yönelik teşviklerin geliştirilmesi gerekmektedir. Kadın girişimcilere ait işyerlerinde kadın istihdamının diğer işyerlerine kıyasla daha fazla olduğu gözlenmektedir. Bu nedenle kadın girişimciliğini teşvik etmek önem arz etmektedir.

Nevşehir ilinde İŞKUR'a kayıtlı kadın iş arayanların kayda değer kısmı nitelik gerektirmeyen mesleklerde iş aramaktadır. Bu kişilerin istihdamda yer alabilmeleri işverenin istediği mesleki becerilere sahip olacak şekilde gelişim göstermelerine bağlıdır.

2023 yılında Nevşehir ilinde aktif işgücü piyasası programları kapsamında 32 kurs ve program düzenlenmiş olup bu kurs ve programlardan toplam 78 kişi faydalanmıştır. İŞKUR tarafından açılan kurs ve programlar yararlanıcılara mesleki beceri ve tecrübe kazandırmaktadır. Bunun sonucunda da yararlanıcıların istihdam edilebilirliklerini artırmaktadır. 2024 yılında yürürlüğe giren yeni yönetmelik kapsamında, aktif işgücü piyasası programlarının ve bu programların işgücü piyasalarına etkilerinin artması beklenmektedir.

İŞKUR'un emek piyasalarındaki etkin rolü oldukça önemlidir. Aktif işgücü programları ile kişilerin işgücü piyasasının gerekleri hakkında bilgilerini artırarak yeni bir meslek kazanmaları veya varolan mesleklerinde gerekli beceri ve tecrübeyi kazanmaları amaçlanmaktadır.

Nevşehir ilinde 20 ve üzeri istihdamda sahip işyerleri içerisinde istihdamda öncü sektörler imalat, ulaştırma ve depolama ile toptan ve perakende ticaret sektörleridir.

Nevşehir ili İşgücü Piyasası Araştırmasının uygulandığı Haziran-Temmuz döneminde 101 işyerinde 500 açık iş tespit edilmiştir. Nevşehir ilinde İmalat sektörünün açık işlerde önemli bir ağırlığının olduğu görülmektedir. 500 kişilik açık işin 314 kişilik kısmı, imalat sektöründeki işverenlerden gelmiştir. İlgili dönemde açık işlerin nispeten yüksek olduğu diğer sektörler ise konaklama ve yiyecek hizmeti faaliyetleri sektörü ile toptan ve perakende ticaret sektörüdür.

Nevşehir ilinde araştırma kapsamına giren 20 ve daha üzeri istihdamlı işyerleri içinde açık iş bulunan işyeri oranı yüzde 28,7 seviyesindedir. Türkiye geneli için açık işi olan işyeri oranı ise yüzde 27,6 olarak gerçekleşmiştir.

Açık işi olan işyerlerinin içinde; aradıkları elemanlar için talep edilen asgari eğitim düzeyine "Eğitim Düzeyi Önemli Değil" cevabı veren işyerlerinin oranı Nevşehir ilinde yüzde 63,2 seviyesindedir.

Eleman temininde güçlük çekilen mesleklerin nedenleri incelendiğinde, işverenlerin istedikleri elemanları bulmakta yaşadıkları zorlukların en fazla bu meslekte işe yeterli başvuru yapılmaması nedeninden kaynaklandığı görülmektedir. Ülke genelinde son bir yıl içerisinde eleman temininde güçlük çekildiği belirtilen çoğu meslek için ilk sırada Gerekli mesleki beceriye/niteliğe sahip eleman bulunamamasının veya Bu meslekte işe yeterli başvuru yapılmamasının TGÇM nedeni olduğu görülmektedir.

Araştırma sonuçlarına göre çalışma kapsamında yer alan işverenlere bir yıl sonrası için yöneltilen "İşyerinizde herhangi bir meslekte net istihdam artışı/azalışı bekliyor musunuz?" sorusuna Türkiye genelinde işverenlerin yüzde 21,1'i istihdamın artacağı yönünde cevap verirken Nevşehir ilinde istihdamın artacağını düşünen işverenlerin oranı yüzde 21,5 seviyesindedir. Diğer taraftan istihdamın azalacağını düşünen işyerlerinin oranı, ülke genelinde yüzde 2 iken Nevşehir ilinde yüzde 1,4 olarak gerçekleşmiştir.

Pandemi, Ukrayna-Rusya savaşı başta olmak üzere bölgemizde yaşanan savaşlar, Enerji ve gıda fiyatlarında yaşanan artışlar, ekonomilerde yaşanan arz talep dengesizliği ve enflasyonist baskılarla birlikte olağanüstü bir süreçten geçtiğimiz bu dönemde sosyo-ekonomik kırılganlığın dünya genelinde arttığı gözlenmektedir. Pandemi döneminde yaşanan gelişmeler, yeşil dönüşüm, dijitalleşme ve son

yıllarda hızla gelişen teknoloji, üretim süreçlerini deęiřtirmektedir. Bu deęişim işgücü piyasalarına da yansımakta olup işgücünden talep edilen nitelik ve beceriler oldukça hızlı deęişmektedir. Üretim süreçleri ile işgücü niteliklerinin uyumlu bir biçimde deęişmesi, etkin bir işgücü piyasasının oluşması için önem arz etmektedir. İşgücü piyasasının taleplerini karşılayabilecek nitelikli işgücünün oluşmasında mesleki eğitim ön plana çıkmaktadır.

Günümüzde istihdamın önemli bir aracı olarak görülen esnek çalışmanın yaygınlaşması, güvenceli esneklik kavramının daha fazla gündemde yer almasını sağlamaktadır. Aktif ve pasif işgücü piyasası politikalarıyla, güvence-esneklik dengesi de gözetilmelidir. Yaşam maliyetlerinin sürekli olarak yükseldiđi bir dünyada, istihdamın ve gelirin sürdürülebilirliđi için esnek çalışma modellerinin de güvenceli hale getirilmesine yönelik dönüşüm zaruridir.

İşgücü piyasasının mevcut durumunu görerek ve gelecek dönem eğilimlerini kestirerek karar almak son derece önemli olup bu ihtiyaçların karşılanması amacıyla işgücü piyasası analiz raporu hazırlanmıştır.



## KAYNAKÇA

- Sosyal Güvenlik Kurumu. (2023, 02 02). *Aylık Sigortalı İstatistikleri (Ekim 2023)*. SGK Web Sitesi: <https://www.sgk.gov.tr/Istatistik/Aylık/42919466-593f-4600-937d-1f95c9e252e6/> adresinden alındı
- Türkiye Cumhuriyet Merkez Bankası. (2023, 02 02). *İktisadi Yönelim Anketi ve Reel Kesim Güven Endeksi (Ocak 2024)*. TCMB: <https://www.tcmb.gov.tr/wps/wcm/connect/cb9c6ed8-d70b-4199-a7d8-0fd8067f4579/%C4%B0YA-Rapor.pdf?MOD=AJPERES&CACHEID=ROOTWORKSPACE-cb9c6ed8-d70b-4199-a7d8-0fd8067f4579-oQ.qOaG> adresinden alındı
- Türkiye İstatistik Kurumu. (2023, 02 02). *2022 Yılı İřgücü İstatistikleri*. TÜİK: <https://data.tuik.gov.tr/Bulten/Index?p=Isgucu-Istatistikleri-2022-49390> adresinden alındı
- Türkiye İř Kurumu. (2012-2023). İl Düzeyinde İstatistikler. *İdari Kayıtlar*. Türkiye: İřKUR.
- Türkiye İř Kurumu. (2023, Haziran-Temmuz). 2022 Yılı İřgücü Piyasası Arařtırması Verileri. Türkiye: İřKUR.
- Uluslararası Çalışma Örgütü (ILO). (2023, 02 02). *Dünyada İstihdam ve Sosyal Görünüm Eğilimler 2023*. ILO: [https://www.ilo.org/wcmsp5/groups/public/---dgreports/---dcomm/---publ/documents/publication/wcms\\_871016.pdf](https://www.ilo.org/wcmsp5/groups/public/---dgreports/---dcomm/---publ/documents/publication/wcms_871016.pdf) adresinden alındı

# EK: 2023 YILI İŞGÜCÜ PİYASASI ARAŞTIRMASI İŞYERİ BİLGİ FORMU



## 2023 YILI İŞGÜCÜ PİYASASI ARAŞTIRMASI

### 2023 YILI İŞGÜCÜ PİYASASI ARAŞTIRMASI İŞYERİ BİLGİ FORMU

#### Sayın İşyeri Yetkilisi,

Türkiye İş Kurumu (İŞKUR) tarafından gerçekleştirilecek olan İşgücü Piyasası Araştırması (İPA) ile ilimizde istihdam ve işsizlik sorununun çözümü için işgücünün yapısı ile sektörel bazda ihtiyaçların belirlenmesine yönelik bilgi toplanması ve işgücünün yetiştirilmesine yönelik programların geliştirilmesi hedeflenmektedir.

#### Bilgi Verme ve Gizlilik

1. Kurum ve kuruluşlardan alınan bu bilgiler, yalnızca istatistiksel çalışmalarda kullanılmak maksadıyla toplanmakta olup gizliliği, 4904 sayılı Türkiye İş Kurumu İle İlgili Bazı Düzenlemeler Hakkında Kanun ile teminat altına alınmıştır. İlgili Kanun uyarınca şahsınıza ait bu bilgiler idari, adli ve askeri hiçbir organ, makam, merci veya kişiye verilemez, istatistiki maksadı dışında kullanılamaz.
2. Türkiye İş Kurumu Kanunu gereğince Kurum tarafından, kamu ve özel kesim işyerlerinden iş ve işgücü konularında bilgi istenildiğinde, belirtilen süre içerisinde bilgi verilmesi zorunludur. Bildirim yükümlülüğüne aykırı hareket eden özel kesim işyerlerine 17.901 TL (onyedibindokuzyüzbirlira) İdari Para Cezası verilir.
3. İşverenlerden toplanan bilgiler, Kurum hizmetlerinden başka maksatla kullanılamaz. Bu maddeye aykırı davrananlar hakkında Türk Ceza Kanunu'nun 136'ncı maddesi hükümleri uygulanır.

İşyeri Bilgi Formunun işyeri sahibi veya ortakları, insan kaynakları, personel, işyeri veya muhasebe yetkilileri tarafından doldurulması gerekmektedir. Yukarıdaki açıklamalar doğrultusunda bilgi formunu doldurarak verdiğiniz bilgiler ve araştırmaya yapmış olduğunuz katkılardan dolayı teşekkür eder, saygılar sunarız.

### İŞYERİ BİLGİLERİ

Örnek No : .....

İşyerinin Yasal Unvanı : .....



## 2023 YILI İŞGÜCÜ PİYASASI ARAŞTIRMASI

Lütfen işletmenin güncel e-posta adresini yazınız. (Zorunlu)

Soru formunu cevaplayanın unvanı:

- a) İşyeri sahibi/ortakları
- b) Genel müdür/CEO/işletme sorumlusu
- c) İnsan kaynakları müdürü/sorumlusu
- d) Muhasebe müdürü/sorumlusu
- e) Diğer

İşyeri ile İlgili Bilgiler:

İşyeri ile İlgili Bilgiler	Evet	Hayır
a) İşyerinizde ihracat yapıyor mu?		
b) İşyerinizde Ar-Ge* çalışması yapıyor mu?		
c) İşyerinizde vardiyalı çalışma yapıyor mu?		
d) İşyerinizde kısmi ( <i>part-time</i> ) çalışma yapıyor mu?		
e) İşyerinizde uzaktan çalışma yapıyor mu?		
f) İşyerinizde E-Ticaret ( <i>internet üzerinden</i> ) yoluyla mal veya hizmet satışı yapıyor mu?		
g) Engelli personel istihdam ediyor musunuz?		

1) Gelecek bir yıl içinde ilinizde planlanan bir yatırımınız var mıdır? (Cevabınız evet ise soru 2'ye geçiniz. Hayır ise, soru 3'e geçiniz.)

Evet ( )

Hayır ( )

\*AR-GE: Bir kurumun bilim adamları ve mühendisler istihdam etmek suretiyle şirketin çalışma alanı doğrultusunda bilim ve teknolojinin gelişmesini sağlayacak yeni bilgileri elde etmek veya mevcut bilgilerle yeni malzeme, ürün ve araçlar üretmek, yazılım üretimi dahil olmak üzere yeni sistem, süreç ve hizmetler oluşturmak veya mevcut olanları geliştirmek, yaptığı çalışma ve faaliyetleri anlatmak için kullanılan yaygın bir terimdir.



## 2023 YILI İŞGÜCÜ PİYASASI ARAŞTIRMASI

2) Yatırımın türünü belirtiniz.

- İlave Yatırım ( ) Her türlü ilave tesis, makine, teçhizat vs. alımı veya kiralanması  
 Teknolojik Yatırım ( ) Mevcut makine, teçhizatın, bilgi sisteminin teknolojik olarak yenilenmesi  
 Stratejik Yatırım ( ) İşyerinin verimliliğini ve kârlılığını artırmak için yürütülecek her türlü AR-GE, eğitim ve pazarlama faaliyetleri  
 Diğer ( )

3) Son 1 yıl içerisinde İŞKUR'un hizmetlerinden faydalandınız mı?

- Evet ( ) 4. soruya geçiniz. Hayır ( ) 5. soruya geçiniz.

4) Son 1 yıl içerisinde İŞKUR'un hangi hizmetlerinden faydalandınız? (Birden fazla seçenek işaretlenebilir.)

- Eleman Temini ( )  
 İşbaşı Eğitim Programları ( )  
 Nakdi Ücret Desteği ( )  
 Mesleki Eğitim Kursu ( )  
 Kısa Çalışma Ödeneği ( )  
 Danışmanlık ve Yönlendirme ( )  
 Teşvikler ( )

5) İŞKUR'un sunmuş olduğu hizmetlerden faydalanmama nedeninizi belirtiniz. (Birden fazla seçenek işaretlenebilir.)

- İŞKUR hizmetleri hakkında yeterli bilgi sahibi değilim. ( )  
 İŞKUR'un sunduğu hizmetlere diğer kaynaklardan ulaşıyorum. ( )  
 İŞKUR İnternet sitesi kullanışlı değil. ( )  
 İŞKUR'da aradığım nitelikte eleman bulamadım. ( )  
 İŞKUR, sektörüme uygun faaliyet sunmuyor. ( )  
 İŞKUR hizmetlerinden memnun kalmadım. ( )  
 Bürokrasi (kırtasiye) işlerinin çok olması. ( )  
 Diğer ( )

6) İşyerinizde toplam kaç çalışmanız bulunmaktadır?

Erkek Çalışan Sayısı	Kadın Çalışan Sayısı	Toplam Çalışan Sayısı



## 2023 YILI İŞGÜCÜ PİYASASI ARAŞTIRMASI

### BÖLÜM I-AÇIK İŞLER

7) Şu an işyerinize herhangi bir yolla eleman arıyor musunuz?

Evet ( ) 7.1. soruya geçiniz.

Hayır ( ) 8. soruya geçiniz.

#### 7.1) Eleman aranılan meslekler

Eleman Aranılan Meslekler	Toplam Açık İş Sayısı	Talep Edilen Asgari Eğitim Düzeyi	Açık işinizdeki yaş kriterinizi belirtiniz.	Açık işiniz için cinsiyet tercihinizi belirtiniz	Açık işinizde engelli personel çalıştırmak ister misiniz?	Talep Edilen Bilgi ve Beceriler *			İlgili meslekteki açık işinizi hangi yolla arıyorsunuz? **									
						a) Bilgisayar kullanımı	b) Analitik Düşünebilme	c) İletişim ve ifade yeteneği	d) İkna kabiliyeti ve pazarlama gücü	e) Sorun çözme ve inisiyatif alabilme	f) Takım çalışması	g) Yabancı dil	h) Yeterli mesleki / teknik bilgi	i) İş tecrübesi	j) Fiziki ve bedensel yeterlilik	k) Programlama dili bilgisi	1.	2.
		1. Lise altı	1. 15-24	1. Kadın	1. Evet													
		2. Çıraklık	2. 25-34	2. Erkek	2. Hayır													
		3. Genel lise	3. 35-44	3. Cinsiyet önemli değil	3. Fark etmez													
		4. Meslek L.	4. 45 ve üstü															
		5. Meslek yüksekokulu																
		6. Lisans																
		7. Lisansüstü																
		8. Herhangi bir eğitim düzeyi aramıyorum.																

\*Önem derecesi EN FAZLA 3 beceriyi 1'den başlayarak SIRALAYINIZ. (1. En önemli olacak şekilde sıralanmalıdır.)

\*\*Kullandığınız arama kanallarından EN AZ 1, EN FAZLA 3 tanesini işaretleyiniz.



## 2023 YILI İŞGÜCÜ PİYASASI ARAŞTIRMASI

### BÖLÜM II – 1 YIL SONRA (14 TEMMUZ 2024 TARİHİ İTİBARIYLA) ÇALIŞAN SAYISINDA NET DEĞİŞİKLİK OLACAĞI DÜŞÜNÜLEN MESLEKLER

8) 1 yıl sonra (14 Temmuz 2024 tarihi itibarıyla) işyerinizde net istihdam artışı bekliyor musunuz?	Evet <input type="checkbox"/>	→	8.1'e geçiniz.
	Hayır <input type="checkbox"/>	→	9. soruya geçiniz.
	Fikrim Yok <input type="checkbox"/>	→	9. soruya geçiniz.

8.1) 1 yıl sonra (14 Temmuz 2024 tarihi itibarıyla) işyerinizde çalışan sayısında net istihdam artışı olacağını düşündüğünüz meslekleri belirtiniz?

Net istihdam ARTIŞI olacağını düşündüğünüz meslekler	Net sayısal artış

9) 1 yıl sonra (14 Temmuz 2024 tarihi itibarıyla) işyerinizde net istihdam azalışı bekliyor musunuz?	Evet <input type="checkbox"/>	→	9.1'e geçiniz.
	Hayır <input type="checkbox"/>	→	10. soruya geçiniz.
	Fikrim Yok <input type="checkbox"/>	→	10. soruya geçiniz.

9.1) 1 yıl sonra (14 Temmuz 2024 tarihi itibarıyla) işyerinizde çalışan sayısında net istihdam azalışı olacağını düşündüğünüz meslekleri belirtiniz?

Net istihdam AZALIŞI olacağını düşündüğünüz meslekler	Net sayısal azalış



## 2023 YILI İŞGÜCÜ PİYASASI ARAŞTIRMASI

### BÖLÜM III - ELEMAN TEMİNİNDE GÜÇLÜK ÇEKİLEN MESLEKLER

10) Son 1 yıl içerisinde işyerinizde eleman temininde güçlük çektiğiniz meslek var mı?

Evet ( ) 10.1. soruya geçiniz.

Hayır ( ) 11. soruya geçiniz.

10.1) Son 1 yıl içerisinde işyerinizde eleman temininde güçlük çektiğiniz meslekleri, bu mesleklerde temininde güçlük çektiğiniz kişi sayısı ile nedenlerini belirtiniz.

Eleman Temininde Güçlük Çekilen Meslekler	Temininde Güçlük Çekilen Kişi Sayısı	Temininde Güçlük Çekilme Nedeni*								
		1	2	3	4	5	6	7	8	9

\*Birden Fazla Seçenek İşaretlenebilir.



## 2023 YILI İŞGÜCÜ PİYASASI ARAŞTIRMASI

### BÖLÜM IV – GELECEĞİN MESLEKLERİ VE DİJİTAL DÖNÜŞÜM

**11)** Sektörünüzde gelecek 10 yılda öne çıkacağını düşündüğünüz meslekler (*Geleceğin Meslekleri*) nelerdir? (sıklıkla talep ettiğiniz değil, sektörünüzde ileride öne çıkacak mesleği yazınız) (*İsteğe bağlı*)  
(.....)

**12)** İşyerinizi dijital dönüşüm (bir işletmenin iş akışlarına dijital teknolojinin entegre edilmesi süreci) kapsamında nasıl değerlendirirsiniz?

İşyerimde internet, bilgisayar dâhil herhangi bir teknoloji kullanmıyorum. ( )

İşyerimde temel teknoloji araçlarından (internet, bilgisayar) faydalanıyorum. ( )

İşyerimde çoğu iş ve işlemler dijital (elektronik) ortamda gerçekleştirilmektedir. ( )

İşyerimde iş ve işlemlerimde bulut bilişim, büyük veri, yapay zekâ, artırılmış gerçeklik, nesnelerin interneti ve 3D (üç boyutlu) yazıcılar gibi araçlarından en az birini kullanıyorum. ( )

**13)** Son bir yıl içerisinde işyerinizde dijital dönüşüm kapsamında gerçekleştirdiğiniz ilerleme düzeyini belirtiniz.

İlerleme kaydedilmedi. ( ) (14. soruya geçiniz)

Kısmen ilerleme kaydedildi. ( ) (15. soruya geçiniz)

İlerleme kaydedildi. ( ) (15. soruya geçiniz)

**14)** İlerleme kaydedememe sebebiniz nedir?

(.....)

**15)** İlerleme kapsamında gerçekleştirilen faaliyetleriniz nelerdir?

(.....)

**16)** Dijital dönüşümün işyeriniz için önemli olduğunu düşünüyor musunuz?

Evet ( ) (17. soruya geçiniz)

Hayır ( ) Anketimiz tamamlanmıştır. Teşekkür ederiz.





## 2023 YILI İŞGÜCÜ PİYASASI ARAŞTIRMASI

17) İşyerinizde dijital dönüşümün en çok hangi alana katkı sağlayacağını düşünüyorsunuz?  
(Birden fazla seçenek işaretlenebilir.)

- Ürün Kalitesi ( ) (İhtiyaçları ve beklentileri karşılayabilme.)  
 Üretim Verimliliği ( ) (Üretim sürecinde kullanılan kaynaklardan etkin yararlanabilme.)  
 Üretim Esnekliği ( ) (Değişen üretim tekniklerine ve yeni ürünlere uyum sağlayabilme.)  
 İnovasyon/Yenilik ve Ürün Geliştirme ( ) (Yeni fikirler ile gelişme sağlayabilme.)  
 Nitelikli İstihdama Erişim ( )  
 Müşteri Hizmetleri/Satış Sonrası Hizmetler ( )  
 Rekabet Gücünün Korunması/Artırılması ( )  
 Satış ve Pazarlama ( )  
 Muhasebe ve İnsan Kaynakları ( )  
 İş Sağlığı ve Güvenliği ( )  
 Lojistik/Taşımacılık ( )  
 Denetim/İzleme ( )

18) İşyerinizde dijital dönüşüm kapsamında önemli gördüğünüz beceriler nelerdir? Önem derecesine göre en az 1 tanesini 1. en önemli olacak şekilde sıralayınız.

- İnovasyon/Yenilik ( ) (Yeni fikirler ile gelişme sağlayabilme.)  
 Analitik Düşünme/Akıl Yürütme ( )  
 Teknolojiyi Kullanma Becerisi ( )  
 Koordinasyon ve Zaman Yönetimi ( )  
 Dijital Okuryazarlık ( )  
 Programlama ve Planlama ( )  
 İçerik, Ürün ve Hizmet Geliştirme ( )  
 Veri Analizi ( )

19) İşyerinizde varsa dijital dönüşüm alanında çalışanların mesleklerini belirtiniz. (İsteğe bağlı)  
TMS eklenecek, yoksa açık uçlu yazılacak.

**Diğer** (.....)

20) İşyerinizde dijital dönüşüm alanında eleman ihtiyacınız varsa mesleklerini belirtiniz. (İsteğe bağlı)  
TMS eklenecek, yoksa açık uçlu yazılacak.

**Diğer** (.....)



## 2023 YILI İŞGÜCÜ PİYASASI ARAŞTIRMASI

21) İşyerinizde dijital dönüşüm kapsamında aşağıda yer alan hangi alanların geliştirilmesine daha çok ihtiyaç duyulmaktadır? (Birden fazla seçenek işaretlenebilir.)

Yapay Zekâ ( ) (Bilgisayar ile ilişkili bir sistemin insan davranışları sergileyebilmesi.)

Büyük Veri ( ) (Çeşitli kaynaklardan elde edilen verilerin işlenebilir duruma getirilebilmesi.)

Nesnelerin İnterneti ( ) (Nesnelerin birbiriyle ya da daha büyük sistemlerle bağlantılı olması.)

Bulut Bilişim ( ) (Diğer kullanıcılarla dijital verileri paylaşma imkânı sağlayan bilişim hizmeti.)

Siber Güvenlik ( ) (Dijital kaynakları kötüye kullanımdan koruyabilme.)

Sanal Gerçeklik ( )

Uygulama Geliştirme ( )

Dijital Okuryazarlık ( )

Sistem/Ağ ( )

Veri Analizi ( )

İş Analizi ( )

Diğer (.....)

Herhangi bir alanın geliştirilmesine ihtiyaç duyulmamaktadır. ( )

22) Dijital dönüşüm sonucunda mevcut istihdamınız nasıl etkilendi?

Arttı ( )

Değişmedi ( )

Azaldı ( )

23) Dijital dönüşüm ile birlikte sektörünüzde istihdamın azalacağını düşündüğünüz meslekleri belirtiniz.

(.....) **TMS Eklenecek.**

2023 Yılı İşgücü Piyasası Araştırmasına yaptığınız katkıdan dolayı teşekkür ederiz.