

TÜRKİYE İŞ KURUMU

İŞGÜCÜ PİYASASI ARAŞTIRMASI

ÇANAKKALE İLİ

2023 YILI SONUÇ RAPORU

2023 YILI
İŞGÜCÜ PİYASASI ARAŞTIRMASI
ÇANAKKALE ÇALIŞMA VE İŞ KURUMU İL MÜDÜRLÜĞÜ

İŞGÜCÜ PİYASASI ARAŞTIRMASI
ÇANAKKALE İLİ 2023 YILI SONUÇ RAPORU

Hazırlayan:

HANDAN ERSÖZ

MAHİR AYDURAN

Bu Rapor, 6 Şubat 2023 tarihli depremlerde hayatını kaybeden çalışma arkadaşlarımıza adanmıştır.

Abdurrahman DURMUŞ-Adıyaman

M. Fatih BAYIN-Adıyaman

Pınar TÜMSAVAŞ-Adıyaman

Zeynep ERDEM-Adıyaman

Hüsnü ÇELİK- Hatay

Kübra SARIHAN-Hatay

Süleyman HATUNOĞLU-Hatay

Ali YÜCE- Kahramanmaraş

Mehmet CEREN-Kahramanmaraş

Şerif KOYUNCU-Kahramanmaraş

Zeliha BOZOK-Kahramanmaraş

ÖN SÖZ



Çanakkale doğal güzellikleri, konumu, eğitim olanakları, ticari ve turistik potansiyeli ile her geçen gün ön plana çıkmaktadır. Şehirde hızlı bir yapılaşma ve göçe bağılı nüfus artışı olmaktadır. Çanakkale Boğazı üzerine tamamlanmış olan 1915 Çanakkale Köprüsü ilimizi bir cazibe merkezi haline dönüştürmüştür. Anadolu şehirlerinden vatandaşlarımızın ve öğrencilerimizin Çanakkale Savaşlarının geçtiğı bölgeleri milli bir bilinç ile her geçen gün daha çok ziyarete gelmeleri, yaz döneminde ilimizin doğal güzelliklerini ziyarete gelen turist sayısının artması, ayrıca transit yolcular için ulaşımında kilit bir nokta olmasından dolayı sosyal, ticari ve ekonomik hayat ilimizde canlanmaktadır. İşgücü piyasası da bu duruma uygun olarak gelişmekte, var olan iş alanları canlanmakta ve gelişmekte ayrıca yeni iş alanları oluşmaktadır. Ulusal politikaların oluşturulmasında ülke genelinde yapılan Türkiye İşgücü Piyasası Analizleri (TİPA) önem kazanırken, yerel politikaların oluşturulmasında İşgücü Piyasası Analizleri (İPA) önemlidir. Çanakkale Çalışma ve İş Kurumu İl Müdürlüğü İş ve Meslek Danışmanlarının işverenlerle birebir yaptığı bu çalışma, işgücü piyasasında, yerel düzeyde işgücü piyasalarına katılımı, katılanların niteliklerini, firmaların mevcut istihdam ve ihtiyaçlarının niteliğini ortaya koymayı amaçlayan bir analiz çerçevesidir. Bu çalışmanın gerçekleşmesi adına gösterdikleri özverili çalışmalar nedeniyle İŞKUR İl Müdürlüğü İş ve Meslek Danışmanlarına, çalışma kapsamında işyeri bilgi formlarını titiz bir şekilde yanıtlayıp görüş bildiren tüm işverenlerimize ve emeğı geçen herkese teşekkür ediyorum. Çanakkale İşgücü Piyasası Araştırması analiz çalışmasının ülkemiz, ilimiz ve tüm ilgililer için faydalı olmasını temenni ediyorum.

Mehmet Uğur YAVUZ

İl Müdürü

İÇİNDEKİLER

ÖN SÖZ	i
İÇİNDEKİLER	ii
TABLolar LİSTESİ.....	iii
ŞEKİLLER LİSTESİ	iv
KISALTMALAR	v
YÖNETİCİ ÖZETİ.....	1
GİRİŞ.....	3
BİRİNCİ BÖLÜM İŞGÜCÜ PİYASASI GENEL VERİLERİ	4
1.1. BÖLGESEL İŞGÜCÜ GÖSTERGELERİ.....	4
1.2. SİGORTALI SAYILARI VE İŞYERİ GÖSTERGELERİ.....	5
1.3. İŞKUR İDARİ KAYITLARI	6
1.3.1. Açık İş İlanları.....	6
1.3.2. İşe Yerleştirmeler.....	7
1.3.3. Kayıtlı İşsiz.....	8
1.3.4. Aktif İşgücü Programları	9
1.3.5. İşsizlik Ödeneği	11
İKİNCİ BÖLÜM İŞGÜCÜ PİYASASI ARAŞTIRMASI SONUÇLARI	14
2.1. İŞYERLERİ VE MEVCUT İSTİHDAM.....	15
2.2. AÇIK İŞLER.....	25
2.3. TEMİNİNDE GÜÇLÜK ÇEKİLEN MESLEKLER (TGÇM).....	31
2.4. GELECEK DÖNEM İSTİHDAM BEKLENTİLERİ	34
SONUÇ VE DEĞERLENDİRME	37
KAYNAKÇA	40
EK: 2023 YILI İŞGÜCÜ PİYASASI ARAŞTIRMASI İŞYERİ BİLGİ FORMU.....	41

TABLolar LİSTESİ

Tablo 1: 2022 Yılı TÜİK Bölgesel Temel İşgücü Göstergeleri.....	4
Tablo 2: 2023 Yılı Ekim Ayı SGK İşyeri İstatistikleri.....	5
Tablo 3: 2023 Yılı Ekim Ayı SGK Sigortalı İstatistikleri.....	5
Tablo 4: 2023 Yılında Açık İş Sayısı En Yüksek Olan Meslekler.....	6
Tablo 5: 2023 Yılında İşe Yerleştirme Sayısı En Yüksek Olan Meslekler.....	8
Tablo 6: Yıllar İtibarıyla MEK+İEP Yararlanıcı Sayıları.....	11
Tablo 7: 2023 Yılı Aktif İşgücü Piyasası Programı Yararlanıcı Sayısına Göre İlk 10 Meslek.....	11
Tablo 8: Araştırma Kapsamında Veri Derlenen İşyeri Sayısı.....	16
Tablo 9: İŞKUR Hizmetlerinden Faydalanan İşyerlerinin Hizmetlerimize Göre Oranları.....	23
Tablo 10: Sektörlere ve Cinsiyete Göre Çalışan Sayıları.....	24
Tablo 11: Sektörlere Göre Açık İş Sayısı, Açık İş Oranı ve Açık İş Olan İşyeri Oranı.....	25
Tablo 12: Açık İşlerde Talep Edilen Becerilerin Öncelik Sıralaması.....	29
Tablo 13: Meslek Gruplarına Göre Açık İş Sayıları.....	29
Tablo 14: Meslek Gruplarına Göre Açık İşlerin Arama Kanalları.....	30
Tablo 15: Açık İş En Fazla Olan İlk 10 Meslek İçin Talep Edilen Beceri Sırası.....	30
Tablo 16: Tercih Edilen Cinsiyete Göre En Fazla Açık İş Olan Meslekler.....	31
Tablo 17: Sektörlere Göre Temininde Güçlük Çekilen Eleman Sayıları.....	32
Tablo 18: Eleman Temininde Güçlük Çekilen İlk 10 Meslek.....	33
Tablo 19: Sektörlere Göre Beklenen İstihdam Değişimi ve Oranı.....	35
Tablo 20: Meslek Gruplarına Göre Beklenen İstihdam Değişimi.....	36
Tablo 21: En Fazla Net İstihdam Artışı ve Azalışı Beklenen Meslekler.....	36

ŞEKİLLER LİSTESİ

Şekil 1: Yıllar İtibarıyla İŞKUR Açık İş Sayıları	6
Şekil 2: Yıllar İtibarıyla İŞKUR İşe Yerleştirme Sayıları	7
Şekil 3: Yıllar İtibarıyla İŞKUR Kayıtlı İşsiz Sayıları	8
Şekil 4: Yıllar İtibarıyla İşsizlik Ödeneği Hak Eden Kişi Sayıları	13
Şekil 5: Sektörlere Göre Part-Time Çalışanı Olan İşyerlerinin Oranı	17
Şekil 6: Part-time Çalışanı Olan ve Olmayan İşyerlerinde Kadın Çalışan Oranı (%)	17
Şekil 7: Sektörlere Göre Vardiyalı Çalışma Yapılan İşyerlerinin Oranı	18
Şekil 8: Vardiyalı Çalışma Yapılan ve Yapılmayan İşyerlerindeki Kadın Çalışan Oranı (%)	18
Şekil 9: Sektörlere Göre İhracat Yapan İşyerlerinin Oranı	19
Şekil 10: Sektörlere Göre E-Ticaret Uygulamasına Sahip İşyerlerinin Oranı	20
Şekil 11: Sektörlere Göre Ar-Ge Çalışması Yapan İşyerlerinin Oranı	20
Şekil 12: Gelecek Bir Yıl İçerisinde Yatırım Planlayan İşyerlerinin Oranı	21
Şekil 13: Yatırım Planlayan İşyerlerinin Planlanan Yatırım Türleri	21
Şekil 14: Sektörlere Göre İŞKUR Hizmetlerinden Faydalanan İşyerlerinin Oranı	22
Şekil 15: İŞKUR Hizmetlerinden Faydalanmama Nedenleri	23
Şekil 16: Mevcut Açık İşler İçin Cinsiyet Tercihi	26
Şekil 17: Mevcut Açık İşler İçin Talep Edilen Yaş Grupları	27
Şekil 18: Mevcut Açık İşler İçin Talep Edilen Asgari Eğitim Düzeyi	27
Şekil 19: Mevcut Açık İşlerin Aranma Kanalı	28
Şekil 20: Meslek Gruplarına Göre Temininde Güçlük Çekilen Eleman Sayısının Dağılımı	33
Şekil 21: Eleman Temininde Güçlük Çekilme Nedenleri	34

KISALTMALAR

AİPP	Aktif İşgücü Programları
ÇSGB	Çalışma ve Sosyal Güvenlik Bakanlığı
ILO	Uluslararası Çalışma Örgütü
İPA	İşgücü Piyasası Araştırmaları
İŞKUR	Türkiye İş Kurumu
KÇÖ	Kısa Çalışma Ödeneği
NACE	Avrupa Topluluğu Ekonomik Faaliyetlerin İstatistik Sınıflaması
NİDO	Net İstihdam Değişim Oranı
NÜD	Nakdi Ücret Desteği
SGK	Sosyal Güvenlik Kurumu Başkanlığı
TCMB	Türkiye Cumhuriyet Merkez Bankası
TGÇM	Temininde Güçlük Çekilen Meslekler
TÜİK	Türkiye İstatistik Kurumu

YÖNETİCİ ÖZETİ

Türkiye büyüme, dış ticaret ve işgücü açısından birçok ülkeden olumlu yönde ayrılmaktadır. 2021 yılının ikinci yarısından itibaren artan ihracat ile gelişen sanayi sektörünün öncülüğünde ülkemiz 2023 yılının üçüncü çeyreğinde yüzde 5,9 oranında büyümüştür. Güçlü büyümenin etkisi ile 2023 yılında istihdamda rekor seviyelere ulaşılmış, işsizlik oranı ise tek haneli seviyelere gerilemiştir.

Dinamik bir yapıya sahip olan işgücü piyasasının en etkili aktörü olarak faaliyet gösteren Kurumumuz, işgücü piyasasındaki gelişmeleri doğru bir şekilde takip etmek amacıyla sağlıklı ve güvenilir veri üretme çabalarını özveri ile sürdürmektedir. İşgücü piyasasını etkileyebilmek adına, piyasanın doğru bir şekilde analiz edilmesinin büyük bir önemi bulunmaktadır. Kurumumuz, doğru istihdam politikalarının belirlenmesi, işgücü piyasasıyla ilgili gerekli önlemlerin alınması ve işgücü piyasasının yakından takip edilebilmesi için işgücü piyasası araştırmalarını etkili bir şekilde yürütülmektedir.

İşsizlikle mücadele ve istihdamın artırılması hedefiyle yerel ve ulusal istihdam politikalarının oluşturulması, işgücü piyasasındaki gelişmelerin ve işgücü hareketliliğinin izlenebilmesi, güncel, güvenilir ve bilimsel bilgilerin elde edilmesine ve yorumlanmasına bağlıdır. İşgücü piyasasının talep yapısını ortaya koymak adına 2007 yılından itibaren periyodik olarak her yıl 81 il düzeyinde İşgücü Piyasası Araştırması yürütülmektedir. Ayrıca işgücü piyasasının eğilimlerini ve öncelik alanlarını tespit edebilmek amacıyla belirlenen güncel konularda her yıl tematik araştırmalar da gerçekleştirilmektedir.

İşgücü piyasasının aktörleri; emeğini arz eden çalışma istek ve arzusundaki kişiler ile emeği talep eden işverenlerdir. İşgücü piyasasının arz yönüne ilişkin veriler ülkemizde ÇSGB, İŞKUR, TÜİK ve SGK gibi kurumların idari kayıtları ve istatistikleri aracılığı ile yayımlanmaktadır. İşgücü piyasasının ülke genelini kapsayan ve en temel veri kaynağı olan Hanehalkı İşgücü Araştırması Türkiye İstatistik Kurumu tarafından düzenli olarak gerçekleştirilmektedir. Hanehalkı işgücü araştırması sonuçlarına ilişkin haber bültenleri kamuoyunda yakından takip edilmektedir.

İşgücü piyasasının talep yönüne ilişkin en temel veriler ise Türkiye İş Kurumu'nun idari kayıtları ile her yıl düzenli olarak gerçekleştirilen işgücü piyasası araştırması ve açık iş istatistikleri araştırmaları kapsamında derlenmektedir. İşgücü piyasasının arz ve talep boyutunu birlikte analiz etmek amacıyla hazırlanan bu rapor, Çanakkale İli İşgücü Piyasası Araştırması sonuçlarına göre değerlendirilmiştir.

2023 yılı İşgücü Piyasası Araştırması kapsamında ilimizde 492 işyeri için veri derlenmiştir. Bu işyerleri 20 ve daha fazla çalışanı olan işyerleri olup il genelinde toplam 17 sektör araştırma kapsamında yer almaktadır. Çanakkale ilinde 20 ve daha fazla istihdamlı işyerleri için toplam çalışan sayısı 65 bin 816 kişi olarak tespit edilmiştir. Cinsiyet bazında ise 43 bin 957 çalışan erkeklerden, 21 bin 859 çalışan ise kadınlardan oluşmaktadır.

Çanakkale ilinde açık iş oranı yüzde 1,1 olarak tespit edilmiştir. Türkiye genelinde ise 20 ve üzeri istihdamlı işyerleri için açık iş oranı yüzde 1,9 olup, Çanakkale ili açık iş oranı bakımından Türkiye ortalamasının altında kalmıştır. Açık iş oranının en yüksek olduğu sektör ise yüzde 10,0 ile Kültür sanat, eğlence, dinlence ve spor sektörüdür. Açık işlerin meslek gruplarına göre dağılımı incelendiğinde, en fazla açık işin hizmet ve satış elemanları meslek grubunda olduğu tespit edilmiş meslek grubunda araştırma döneminde 185 kişilik açık iş mevcuttur. Çanakkale ilinde en fazla açık işi olan ikinci meslek nitelik gerektirmeyen meslekler meslek grubudur. İl genelindeki açık işlerde herhangi bir eğitim düzeyi talep edilmeyen açık işlerin payı yüzde 42,6 düzeyindedir.

Çanakkale ilinde temininde güçlük çekilen meslekler sektörlerine göre incelendiğinde, en fazla imalat sektöründe eleman temininde güçlük çekildiği görülmektedir. Çanakkale ilinde temininde güçlük çekilen mesleklere bakıldığında ilk sırada Yıkama Ve Ayıklama İşçisi (Meyve Sebze) (Elle) mesleğinin yer aldığı görülmektedir. Bu mesleği ise Paketleme İşçisi (Gıda) mesleği takip etmektedir. Eleman teminde güçlük çekilme nedenlerine bakıldığında ilk sırada bu meslekte işe yeterli başvuru yapılmaması yer almaktadır.

Türkiye genelinde işyerlerinin yüzde 21,1'i bir yıl sonrası için en az bir meslekte net istihdamın artacağı yönünde cevap verirken Çanakkale ilinde net istihdamın artacağını öngören işverenlerin oranı ise yüzde 29,6 seviyesindedir. Öte yandan en az bir meslekte net istihdamın azalacağını düşünen işveren oranı, ülke genelinde 2 iken bu oran Çanakkale ilinde yüzde 3,1 düzeyindedir.

İşgücü piyasasının mevcut durumunu görebilmek ve gelecek dönem eğilimlerini öngörerek veriye dayalı sağlıklı kararlar almak son derece önemli olup bu ihtiyaçların karşılanması amacıyla "2023 Yılı İşgücü Piyasası Araştırması Çanakkale İli Sonuç Raporu" hazırlanmıştır.

GİRİŞ

Covid salgını, enflasyonist baskı, Ukrayna-Rusya Savaşı başta olmak üzere yaşanan savaşlar ve riskler, iklim değişikliğinin yarattığı maliyetler sonucu tüm dünya ülkelerinin zorluklarda geçirdiği yılları beraberinde getirmiştir. Tüm bu yaşananların sonucu sosyo-ekonomik etkiler çoğu ülkede gözlemlenmektedir. Böyle bir ortamda işgücü piyasasının etkilenmemesi mümkün değildir.

Gelecek dönem istihdam politikalarının şekillenmesi için İşgücü Piyasası Araştırmasına ait veriler oldukça önem arz etmektedir.

İşgücü Piyasası Araştırması Çanakkale İli 2023 Yılı Sonuç Raporu, işgücü piyasasının gerek arz gerekse talep yönü ile mevcut durumunu analiz etmekte ve işverenlerin gelecek döneme ilişkin beklentilerini ortaya koymaktadır. Politika yapıcılar ve yerel yönetimler tarafından işgücü piyasası ile ilgili kararların alınması ve uygulamaya konulacak faaliyet ile projelerin etkinliğinin artırılması noktasında 2023 yılı araştırma sonuçlarının göz önüne alınması oldukça önemlidir.

İşgücü Piyasası Araştırması Çanakkale İli Sonuç Raporu, il düzeyinde politika yapıcılarına ve karar alıcılara kaynak sağlamada büyük katkılar sağlayacağı düşünülen önemli bir çalışmadır. İşgücü piyasasının en önemli aktörleri olan işverenlerin ve işgücünün, piyasaya sundukları emeğin ve piyasadaki beklentilerinin iyi analiz edilmesi politika üretmeden önceki ilk adımı oluşturmaktadır. Sonrasında, bu analizler neticesinde arz talep dengesini iyileştirmek ve işgücü politikalarını bu dengenin sürdürülebilir olmasını sağlayacak şekilde tesis etmek oldukça önemlidir.

Türkiye’de işgücü piyasasının talep boyutuna ilişkin en kapsamlı veri üreten kurum Türkiye İş Kurumu’dur. İşgücü Piyasası Araştırmalarına ait sonuçlar yalnızca Kurum’a değil, Türkiye’de işgücü piyasasının paydaşı olan tüm kurum ve kuruluşlara önemli katkılar sağlamaktadır. Pandemi sonrası araştırmanın 2023 yılı saha çalışması hibrit yöntemle (yüz yüze, elektronik ortamda veya telefonla görüşülerek) gerçekleştirilmiştir. İŞKUR, işgücü piyasasında aktif ve pasif istihdam politikalarında söz sahibi bir Kamu İstihdam Kurumu olarak İşgücü Piyasası Araştırması aracılığıyla işverenlerle görüşerek, işgücü talebine ilişkin doğrudan işverenlerden elde ettiği bilgiyi kamuoyu ile paylaşmaktadır.

İşgücü piyasası talep verilerinin elde edilmesine yönelik çalışmalar İl Müdürlükleri ve Hizmet Merkezlerimiz tarafından 2007 yılından itibaren düzenli olarak sürdürülmektedir. Yapılan bu araştırmalar kapsamında 2023 yılı için Çanakkale ilinde 5 Haziran-14 Temmuz 2023 tarihleri arasında saha çalışması gerçekleştirilmiş olup, araştırma neticesinde işgücü piyasasının arz ve talep boyutunu ele alan ilimizin sonuç raporu hazırlanmıştır. Raporla birlikte İşgücü Piyasası Araştırması sonuçları analiz edilerek Çanakkale ilinde işgücü piyasasının talep yapısı ortaya konulmaktadır.

BİRİNCİ BÖLÜM

İŞGÜCÜ PİYASASI GENEL VERİLERİ

1.1. BÖLGESEL İŞGÜCÜ GÖSTERGELERİ

Türkiye İstatistik Kurumu (TÜİK) tarafından düzenli olarak uygulanmakta olan Hanehalkı İşgücü Araştırması, istihdam edilenlerin iktisadi faaliyet, meslek, işteki durum ve çalışma süresi hakkında; işsizlerin ise iş arama süresi ve aradıkları meslek ve benzer özellikleri hakkında bilgi derlemek amacıyla uygulanmakta olup, ülkedeki işgücü piyasasının arz yönünün özellikleri hakkında bilgi veren temel veri kaynağıdır. 2013 yılı ve öncesinde il düzeyinde işgücü istatistikleri elde edilirken, sonrasında Türkiye İstatistiki Bölge Birimleri Sınıflandırması kapsamında birinci ve ikinci düzeyde bölgesel istatistikler elde edilmeye başlanmıştır. 2014 yılından itibaren bölgesel düzeyde elde edilen istatistikler yıllık olarak TÜİK'in internet sitesinde yayımlanmaktadır. 2024 yılından itibaren yıllık istatistiklerin il düzeyinde açıklanabilmesi için TÜİK tarafından çalışmalar sürdürülmektedir.

Tablo 1: 2022 Yılı TÜİK Bölgesel Temel İşgücü Göstergeleri

TR22 (Balıkesir, Çanakkale)	Toplam	Kadın	Erkek
15 ve daha yukarı yaştaki nüfus (Bin Kişi)	1.473	736	737
İşgücü (Bin Kişi)	754	262	492
İstihdam edilenler (Bin Kişi)	701	237	464
İşsiz (Bin Kişi)	53	25	28
İşgücüne dahil olmayan nüfus (Bin Kişi)	719	474	245
İşgücüne katılma oranı (%)	51,2	35,6	66,8
İstihdam oranı (%)	47,6	32,1	63
İşsizlik oranı (%)	7,1	9,7	5,7

Kaynak: TÜİK Bölgesel Temel İşgücü Göstergeleri

Çanakkale ilinin dâhil olduğu ikinci düzey Türkiye istatistiki bölge birimleri sınıflandırması TR 22 (Balıkesir, Çanakkale) olarak tanımlanmıştır. Tablo 1'de yer alan verilere göre, bölgemizde 15 yaş ve üzeri nüfus 1 milyon 473 bin kişi iken işgücü katılma oranı yüzde 51,2 seviyesindedir. İşsizlik oranı ise 2022 yılında bölgemizde yüzde 7,1 olarak gerçekleşmiştir.

1.2. SİGORTALI SAYILARI VE İŞYERİ GÖSTERGELERİ

Sosyal Güvenlik Kurumu (SGK), her ay düzenli olarak sigortalı istatistiklerini yayımlamaktadır. Bu istatistikler kapsamında illere ait detaylı sigortalı sayıları ve 4A sigortalı çalışanı olan işyeri sayıları elde edilmektedir.

Tablo 2: 2023 Yılı Ekim Ayı SGK İşyeri İstatistikleri

İşyeri Büyüklüğü	İşyeri Sayısı	Sigortalı Sayısı
1 Kişi	7.055	7.055
2-3 Kişi	5.111	12.063
4-6 Kişi	2.539	12.136
7-9 Kişi	916	7.131
10-19 Kişi	895	11.781
20-29 Kişi	263	6184
30-49 Kişi	181	6.807
50-99 Kişi	115	7.849
100-249 Kişi	76	11.444
250-499 Kişi	15	5.238
500-749 Kişi	4	2.321
750-999 Kişi	2	1957
1000+ Kişi	3	6.801
Toplam	17.175	98.767

Kaynak: SGK 2023 Yılı Ekim Ayı Sigortalı İstatistikleri

İlimizde 4A zorunlu sigortalı istihdam eden işyerleri çalışan sayısına göre değerlendirildiğinde 1 ila 9 çalışanı olan işyerlerinin yoğun bir şekilde bulunduğu tespit edilmiştir. Bu durum, benzer bir şekilde Türkiye genelinde de gözlemlenmektedir.

Çanakkale ilinde 2023 yılı ekim dönemi SGK verilerine göre zorunlu 4A sigortalı istihdam eden işyeri sayısı 17 bin 175'dir. Bu işyerlerinde toplam 98 bin 767 kişi, 4A sigortalı çalışan olarak istihdam edilmektedir. 1 ila 9 arası çalışanı olan işyerlerinin ilimizdeki oranı yüzde 91,0 düzeyindedir. İlimizde 100 ve üzeri çalışanı olan işyeri sayısı 100 iken bu işyerlerinde toplam 27 bin 761 çalışan istihdam edilmektedir.

Tablo 3: 2023 Yılı Ekim Ayı SGK Sigortalı İstatistikleri

Gösterge	Sayı/Tutar
İşyeri Sayısı	17.175
Kamu	577
Özel	16.598
Sigortalı Sayısı	98.767
Kamu	13.839
Özel	84.928
Erkek	64.292
Kadın	34.475
Ortalama Aylık Kazanç	₺20.535,51
Kamu	₺29.342,20
Özel	₺18.977,01
Erkek	₺22.005,15
Kadın	₺17.786,92

Kaynak: SGK 2023 Yılı Ekim Ayı Sigortalı İstatistikleri

Çanakkale ilinde 2023 yılı Ekim ayı itibarıyla bildirim yapılmış 4A zorunlu sigortalı sayısı toplam 98 bin 767 kişi iken kadın sigortalı sayısı 34 bin 475 kişidir. İlimizde kamuda istihdam edilen 4A zorunlu sigortalı oranı yüzde 14,0 iken özel sektörün payı yüzde 86,0 seviyesindedir. 4A zorunlu sigortalıların sigorta primine esas aylık ortalama kazancı 17 bin 786,92 TL'dir. Çanakkale ilinde 2023 yılı Ekim ayı itibarıyla erkek sigortalıların ortalama kazancı kadın sigortalıların kazancından yüksektir.

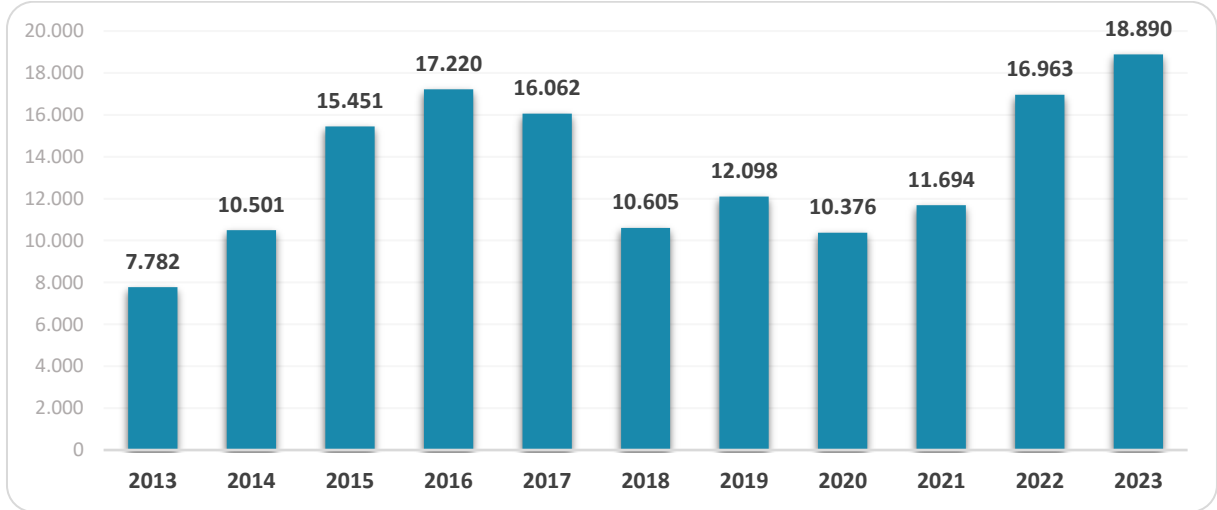
1.3. İŞKUR İDARİ KAYITLARI

İŞKUR göstergeleri, Kurumun idari kayıtlarından oluşmakta olup İŞKUR'un hedef kitlesine sunmuş olduğu hizmetlerin verilerinden oluşmaktadır. Kurumun hizmetlerinden yararlanmak için Kuruma kayıt yaptıran kişilerin yaş, cinsiyet, sosyal durum, eğitim durumu ve meslek bilgisi gibi oldukça detaylı bilgilere ulaşılabilmektedir.

1.3.1. Açık İş İlanları

Açık işler, işverenlerin ihtiyaç duyduğu işgücünü karşılamak amacıyla Kuruma bildirdikleri işgücü talepleridir. İşverenler taleplerini Kuruma bizzat gelerek verebilecekleri gibi online olarak da ihtiyaç duyduğu nitelikteki işgücünü Kurumdan talep edebilmektedir.

Şekil 1: Yıllar İtibarıyla İŞKUR Açık İş Sayıları



Kaynak: İŞKUR Yıllık İstatistikleri

Tablo 4: 2023 Yılında Açık İş Sayısı En Yüksek Olan Meslekler

Meslek	Açık İş Sayısı
Beden İşçisi (Genel)	2.649
Garson (Servis Elemanı)	953
Balık Temizleme İşçisi	861
Temizlik Görevlisi	781
Çelikhane İşçisi	672
Satış Danışmanı / Uzmanı	561
Şoför-Yük Taşıma	348
Reyon Görevlisi	326
Kasiyer	317
Beden İşçisi (İnşaat)	290

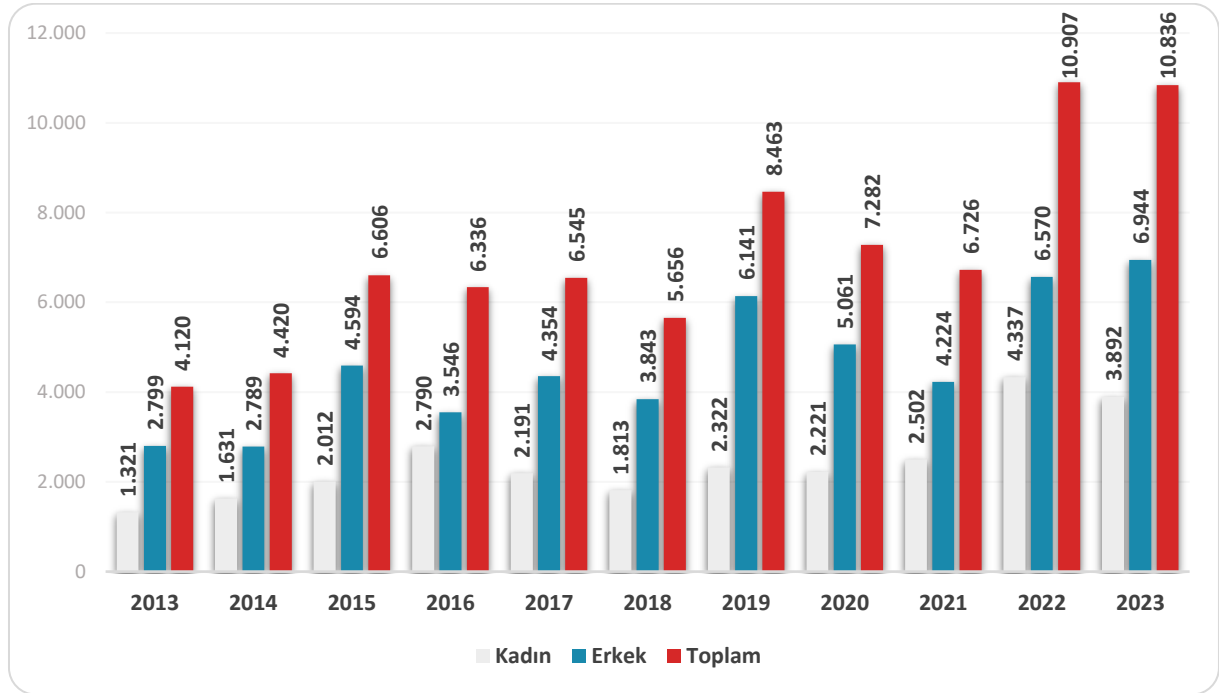
Kaynak: İŞKUR Yıllık İstatistikleri

Çanakkale ilinde 2023 yılında 18 bin 890 kişilik açık iş ilanı, işverenler tarafından İŞKUR'a iletilmiştir. Bu sayının içinde, ilk sırada 2 bin 649 açık iş ile Beden İşçisi mesleği bulunmaktadır. Toplam açık iş sayısı içerisinde bu mesleğin payı yüzde 14,0 seviyesindedir. Bu mesleği Garson ve Balık Temizleme İşçisi meslekleri takip etmektedir.

1.3.2. İşe Yerleştirmeler

İŞKUR özellikle son yıllarda performansını ve işgücü piyasasındaki önemini büyük ölçüde arttırmıştır. Çalışma isteği olan her bireyin uygun bir işe yerleştirilerek istihdamda yer alması, sosyal içerme ve sosyal refahın önemli bir faktörüdür. Deprem sonrası dönemde özellikle depremden etkilenen bölgelerde Kurumun Türkiye geneli işe yerleştirme verilerinde azalma gözlemlenmiştir. Şekil 2'de yıllar itibarıyla Kurumun Çanakkale ilinde işe yerleştirmeye aracılık ettiği sayılar görülmektedir.

Şekil 2: Yıllar İtibarıyla İŞKUR İşe Yerleştirme Sayıları



Kaynak: İŞKUR Yıllık İstatistikleri

İŞKUR'un, işgücü piyasasını yakından takip ederek yerel ve ulusal düzeyde piyasanın sahip olduğu tüm değişkenleri göz önünde bulundurup işverenlerin işgücü ihtiyaçlarını zamanında karşılaması en temel fonksiyonları arasında yer almaktadır. 2023 yılında ilimizde 10 bin 836 işe yerleştirme yapılmıştır. İşe yerleşmesine aracılık edilenler içinde kadınların payı yüzde 35,9 seviyesindedir.

Tablo 5: 2023 Yılında İşe Yerleştirme Sayısı En Yüksek Olan Meslekler

Meslek	İşe Yerleştirme Sayısı
Beden İşçisi (Genel)	1.662
Çelikhane İşçisi	639
Balık Temizleme İşçisi	621
Garson (Servis Elemanı)	503
Temizlik Görevlisi	358
Satış Danışmanı / Uzmanı	293
Reyon Görevlisi	288
Seramik İmal İşçisi	232
Beden İşçisi (İnşaat)	225
Kasiyer	217

Kaynak: İŞKUR Yıllık İstatistikleri

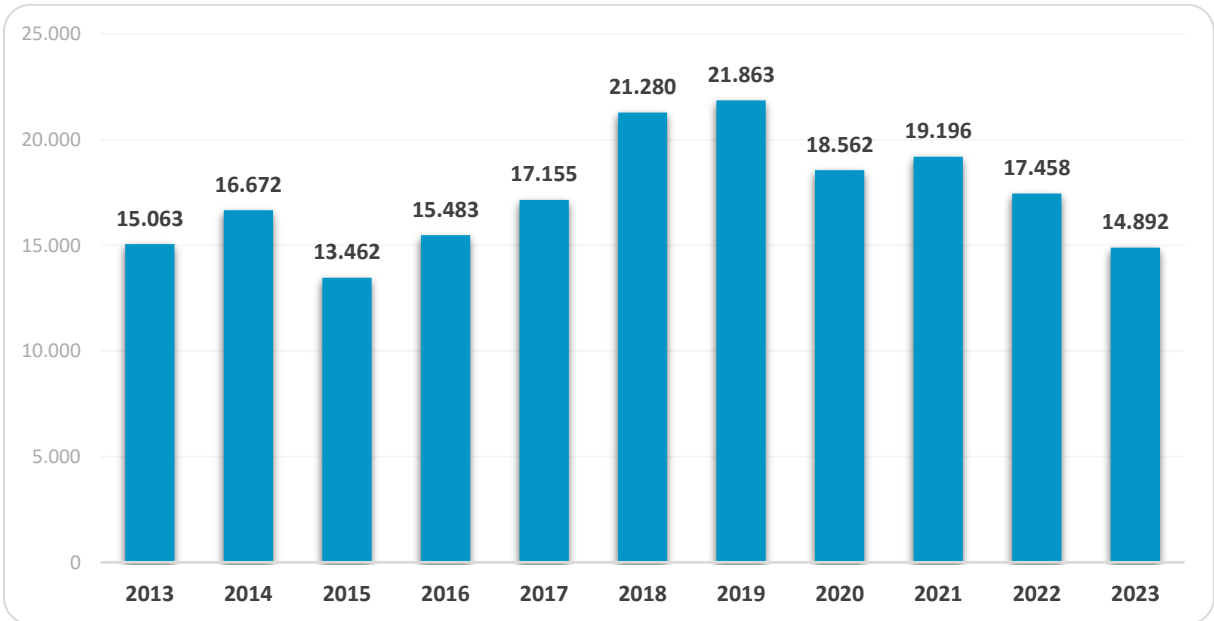
Çanakkale ilinde 1662 kişilik işe yerleştirmeye Beden İşçisi (Genel) mesleği ilk sırada yer almaktadır. Bu sayı toplam işe yerleştirme içinde yüzde 15,3 paya sahiptir. Bu mesleği Çelikhane işçisi ve Balık Temizleme İşçisi takip etmektedir.

1.3.3. Kayıtlı İşsiz

Kayıtlı İşsiz, halihazırda asgari ücret düzeyinde herhangi bir gelir getirici işte çalışmayıp Kurumumuza iş arama maksadı ile başvuran kişilerdir.

Kurumumuz ilgili mevzuat gereğince kuruma kayıt olup iş arayanlara en az bir yıl süre ile hizmet vermekle yükümlü olup, iş arayanlar İŞKUR sistemi üzerinde düzenli olarak iş aramaya devam ettikleri sürece İŞKUR hizmetlerinden herhangi bir süre kısıtı olmadan yararlanabilmektedirler.

Son 12 ay içerisinde İŞKUR hizmetlerine başvurusu veya profil güncellemesi yapmadığı tespit edilen kayıtlar sistem tarafından bazı istisnalar hariç olmak üzere pasife (iş aramıyor) alınmaktadır. Ayrıca iş arayanlar kayıtlarını istedikleri zaman pasife alarak İŞKUR hizmetlerinden yararlanma taleplerini sonlandırabilmektedir.

Şekil 3: Yıllar İtibarıyla İŞKUR Kayıtlı İşsiz Sayıları

Kaynak: İŞKUR Yıllık İstatistikleri

2023 yılı sonu itibarıyla Çanakkale ilindeki kayıtlı işsizlerin sayısı 14 bin 892 iken bu kişilerin içinde kadınların oranı yüzde 58,3; 18-24 yaş arası gençlerin oranı ise yüzde 19,2 seviyesindedir.

Çanakkale ilinde mesleklere göre kayıtlı işsiz sayıları incelendiğinde en fazla kayıtlı işsizin olduğu mesleklerin başında Temizlik Görevlisi mesleği yer almakta olup bu meslekte Çanakkale ilinde Kuruma kayıtlı 2 bin 38 işsiz bulunmaktadır. Bu mesleğin ilimizdeki toplam kayıtlı işsizler içerisindeki payı yüzde 13,2 seviyesindedir. Bu mesleği sırasıyla Beden İşçisi (Genel) ile Satış Danışmanı/Uzmanı meslekleri takip etmiştir.

1.3.4. Aktif İşgücü Programları

İstihdamın korunmasına ve artırılmasına, işsizlerin ve çalışanların mesleki niteliklerinin geliştirilmesine, işsizliğin azaltılmasına ve özel politika gerektiren grupların işgücü piyasasına kazandırılmasına yardımcı olmak üzere Türkiye İş Kurumu tarafından düzenlenen aktif işgücü hizmetlerinin yürütülmesine ilişkin usul ve esasları belirlemek amacıyla 8 Nisan 2022 tarihli 31803 sayılı resmi gazetede Aktif İşgücü Hizmetlerinin Yürütülmesine İlişkin Usul ve Esaslar Hakkında Yönetmelik yayımlanmış, 20 Ocak 2024 tarihli 32435 sayılı resmi gazetede ise Aktif İşgücü Hizmetlerinin Yürütülmesine İlişkin Usul ve Esaslar Hakkında Yönetmelikte Değişiklik Yapılmasına Dair Yönetmelik ile aktif işgücü piyasası programlarında güncelleme yapılmıştır.

Aktif işgücü piyasası programları içerisinde bulunan mesleki eğitim kursları ve işbaşı eğitim programları ile işgücüne nitelik kazandırılmaktadır. Aynı zamanda iş arayanların tecrübe eksiklikleri bu programlar vasıtasıyla karşılanmakta ve istihdam edilebilirlikleri arttırılmaktadır. Ülkemizin nispeten genç bir nüfusa sahip olması ve kadınların işgücüne katılım oranının düşük seviyede olması nedeniyle, özellikle kadın ve gençlerin istihdam edilebilirliklerinin artırılması hususunda aktif programların etkin kullanılması oldukça önem arz etmektedir.

1.3.4.1. İşbaşı Eğitim Programı ve Mesleki Eğitim Kursları

İşsizliğin en önemli nedenlerinden biri; mevcut açık işler için talep edilen iş tecrübesinin iş arayan kişilerde yeterli seviyede bulunmamasıdır. İşbaşı eğitim programının temel amacı mesleki deneyimi ve yeterli iş tecrübesi olmayan kişilere mesleki deneyim ve iş tecrübesi kazandırılarak bu kişilerin istihdam edilebilirliklerinin arttırılmasıdır. Bununla birlikte nitelikli işgücü temin etmekte zorlanan işverenlere, işe alacakları kişileri işyerinde belli bir süre gözlemleyerek ve eğitim vererek iş arayanlar hakkında ayrıntılı bilgi sahibi olma ve işe alma konusunda isabetli karar verme imkânı sunmaktır.

Son yıllarda oldukça ön plana çıkan işbaşı eğitim programları, katılımcılar açısından da pratik eğitim almaları ve işyerinde tecrübe kazanarak sonrasında daha kolay iş bulmaları açısından önemli bir aktif işgücü programı olarak değerlendirilmektedir.

2022 yılında yapılan mevzuat değişikliği ile İEP açılacak işyerinde en az 5 çalışan olması şartı getirilmiştir. İşbaşı eğitim programına katılabilecek katılımcı sayısına esas sigortalı sayısı, işverene ait vergi numarası altında ve programın düzenleneceği ilde yer alan işyerleri için programın başlangıç ayından önceki on iki aylık dönem içerisinde yer almak koşuluyla son altı aya veya altı aylık döneme ilişkin olarak SGK'ya verilen sigortalı sayısını gösterir belgede yer alan toplam prim gün sayısının yüz seksene bölünmesi suretiyle hesaplanmaktadır.

İşveren, programdan yararlanan kişilerin en az yüzde 60'ını 60 günden az olmamak üzere program süresinin en az iki katı kadar süreyle istihdam etmeyi taahhüt etmelidir.

İşverenler aynı ilde ve aynı vergi numarası altında yer alan işyerlerinde çalıştırdıkları sigortalı sayılarının yüzde 30'una kadar katılımcı talep edebilmektedirler.

Türk Meslekler Sözlüğünde meslek ana grubu "Nitelik Gerektirmeyen Meslekler" olarak belirlenen meslekler dışındaki mesleklerde program düzenlenebilmektedir. Program süresi bilişim ve imalat sektörlerindeki işyerleri ve mesleklerde en fazla 6 ay, diğer sektörlerde ise en fazla 3 aydır. Geleceğin mesleklerinde düzenlenen işbaşı eğitim programlarında ise program süresi en fazla 9 ay olarak uygulanabilmektedir.

Program günde en az 5 en fazla 8 saat olmak üzere ve haftada 6 günü aşmamak kaydıyla haftalık 45 saati geçmeyecek şekilde planlanabilmektedir.

İşbaşı eğitim programına katılan vatandaşlara, programa fiilen katıldıkları gün üzerinden;

- İş arayan statüsündeki katılımcılara günlük 653,93 TL, öğrenci(tam)¹ 653,93 TL, öğrenci(kıst)² 490,45 TL, işsizlik ödeneği alanlara günlük 326,97 TL,
- Geleceğin meslekleri olarak belirlenen mesleklerde düzenlenen programlarda katılımcılara günlük 719,32 TL cep harçlığı ödenmektedir.

Genel sağlık sigortası ile iş kazası ve meslek hastalığı sigortası primi Kurumumuz tarafından program süresince karşılanmaktadır.

Programa katılan kişilere İŞKUR'un yaptığı ödemeler dışında programın düzenlendiği işveren tarafından yapılan ve aylık brüt asgari ücretin yarısını geçmeyen fiili ödemelerin gelir vergisi kanunu gereğince vergi matrahından indirilmesi imkânı da bulunmaktadır.

Mesleki eğitim kursları; yeni bir meslek kazandırılması veya var olan mesleki becerilerin geliştirilmesi suretiyle bireylerin istihdam edilebilirliğini arttırmaya yönelik düzenlenen aktif işgücü piyasası programlarıdır. Bu kapsamda düzenlenecek kursların beceri eksikliği olan kitlelere ulaşması büyük önem taşımaktadır.

Kurumumuz tarafından sözleşme veya protokol imzalanması yönünde yaptırım uygulanmayan işverenlerin; açılacak mesleki eğitim kursundan yararlanacak kursiyerlerin en az yüzde 60'ını 120 günden az olmamak üzere program süresinin en az iki katı kadar süreyle istihdam etmeyi taahhüt etmesi gerekmektedir.

İşbirliği yöntemi ile özel sektör işyerleri ile düzenlenen mesleki eğitim kurslarında ise ayrıca işverenlerin en az beş sigortalı çalışana sahip olması gerekmektedir.

Cinsiyet bazında kursa katılan bireyler incelendiğinde kadınların bu programlarımızdan yoğun şekilde yararlandığı görülmektedir. Kadınların eğitim seviyesi arttıkça işgücüne katılımlarının arttığı gerçeği düşünüldüğünde mesleki eğitim kursları ile kadınların beceri seviyeleri arttırılarak işgücü piyasasına girişleri ve istihdam edilebilirlikleri kolaylaştırılmaktadır.

¹ Öğrenci(tam): lise ve altı örgün eğitime devam eden katılımcılar hariç herhangi bir öğrencilik statüsü (açık eğitim ve uzaktan eğitim de dâhil olmak üzere) bulunan katılımcılar

² Öğrenci(kıst): lise ve altı örgün eğitime devam eden katılımcılar

Tablo 6: Yıllar İtibarıyla MEK+İEP Yararlanıcı Sayıları

Yıllar	Toplam	Kadın	Erkek
2013	1.220	697	523
2014	1.252	781	471
2015	1.611	975	636
2016	2.054	1.162	892
2017	2.655	1.704	951
2018	1.900	1.303	597
2019	2.470	1.454	1.016
2020	2.487	1.409	1.078
2021	2.067	1.322	745
2022	1.371	802	569
2023	138	97	41

Kaynak: İŞKUR Yıllık İstatistikleri

2023 yılında ilimizde düzenlenen 50 aktif işgücü programına toplamda 138 kişi katılmıştır. Katılımcıların içinde kadınların oranı yüzde 70,3 iken, erkeklerin oranı yüzde 29,7 seviyesindedir. 2024 yılında yürürlüğe giren yeni yönetmelik kapsamında, aktif işgücü piyasası programlarının ve bu programların işgücü piyasalarına etkilerinin artması beklenmektedir.

Tablo 7: 2023 Yılı Aktif İşgücü Piyasası Programı Yararlanıcı Sayısına Göre İlk 10 Meslek

Meslek	AİPP Yararlanıcı Sayısı
Ahşap Montaj Elemanı	76
Mobilya Paketleme İşçisi	14
Özel Güvenlik Görevlisi (Silahsız)	4
Ahşap Mobilya İmalatçısı	4
Metal Mamuller Montaj İşçisi	4
Yazılım Geliştiricisi	3
Plastik Mamuller İmal İşçisi	3
Üç Boyutlu Grafik Animasyoncu (3Ds Max)	3
Büro Memuru (Genel)	3
Elektrikli Ev Aletleri Bakım Ve Tamircisi	3

Kaynak: İŞKUR Yıllık İstatistikleri

Çanakkale ilinde 2023 yılında açılan aktif işgücü piyasası programları arasında en fazla yararlanıcı sayısına sahip olan program yüzde 55,1 ile Ahşap Montaj Elemanı'dır. Ahşap Montaj Elemanı'nı yüzde 10,1 ile Mobilya Paketleme İşçisi ve yüzde 2,9 ile Özel Güvenlik Görevlisi (Silahsız) programları izlemektedir. 2024 yılında yürürlüğe giren yeni yönetmelikle birlikte işbaşı eğitim programlarında sektör şartı kaldırılmış ve yararlanma şartları daha esnek hale getirilmiştir. Bu nedenle, 2024 yılında program çeşitliliğinin ve yararlanıcı sayılarının artması beklenmektedir.

1.3.5. İşsizlik Ödeneği

İşsizlik sigortası, kişinin bir işyerinde çalışırken; çalışma istek, yetenek, sağlık ve yeterliliğinde olmasına rağmen, kendi istek ve kusuru dışında işini kaybetmesi halinde uğradıkları gelir kayıplarını kısmen de olsa karşılayabilmek için, sigortacılık tekniği ile faaliyet gösteren ve devlet tarafından kurulan zorunlu bir sigorta koludur. İşsizlik sigortası primi, sigortalının prime esas aylık brüt kazançlarını

üzerinden hesaplanan yüzde 1 sigortalı, yüzde 2 işveren ve yüzde 1 Devlet payından oluşmaktadır. İsteğe bağlı işsizlik sigortası primi ödeyenlerden ise yüzde 1 sigortalı ve yüzde 2 işveren payı alınmaktadır. İşsizlik sigortası primlerinin toplanmasından Sosyal Güvenlik Kurumu, diğer her türlü hizmet ve işlemlerin yapılmasından Türkiye İş Kurumu Genel Müdürlüğü; görevli, yetkili ve sorumludur.

Bir hizmet akdine dayalı olarak çalışan sigortalılar, Banka sandıklarına tabi sigortalılar İşsizlik Sigortası kapsamında yer almaktadır. Ayrıca istekleri halinde; Kısmi süreli iş sözleşmesi ile çalışan sigortalılar, Ticari taksi, dolmuş ve benzeri nitelikteki şehir içi toplu taşıma aracı işyerleri ile Kültür ve Turizm Bakanlığınca belirlenecek alanlarda kısmi süreli iş sözleşmesiyle bir veya birden fazla kişi tarafından çalıştırılan ve çalıştıkları kişi yanında ay içerisinde çalışma gün sayısı 10 günden az olan kişiler de işsizlik sigortası kapsamına dahil olabilmektedir.

İşsizlik ödeneği; sigortalı işsizlere yasanın belirtilen şartları taşımaları halinde işsiz kaldıkları dönem için belirli süre ve miktarda yapılan ödemedir. İşsizlik ödeneğinden yararlanma koşulları ise;

- Kendi istek ve kusuru dışında işsiz kalmak,
- Hizmet akdinin sona ermesinden önceki son 120 gün kesintisi hizmet akdine tabi olmak,
- Hizmet akdinin feshinden önceki son üç yıl içinde en az 600 gün süre ile işsizlik sigortası primi ödemiş olmak,

şeklinde sıralanabilir. Hizmet akdinin feshinden sonraki 30 gün içinde en yakın İŞKUR birimine başvurmak gerekmektedir. Başvuru, İŞKUR birimine şahsen gelerek veya elektronik ortamda www.iskur.gov.tr adresinden yapılabilir. Mücbir sebepler dışında 30 gün içerisinde başvurulmaması halinde, başvuruda gecikilen süre, toplam hak sahipliği süresinden düşülmektedir.

İşsizlik ödeneğinin ödenebilmesi için sigortalı işsizlerin istihdama hazır durumda olması gerekmektedir. İşsizlik ödeneği başvurusu ile kişinin kuruma iş arayan kaydı yapılmakta veya mevcut kaydı güncellenmektedir. Böylece sigortalı işsizlerin danışmanlık, işe yerleştirme ve mesleki eğitim hizmetlerini alması sağlanmaktadır.

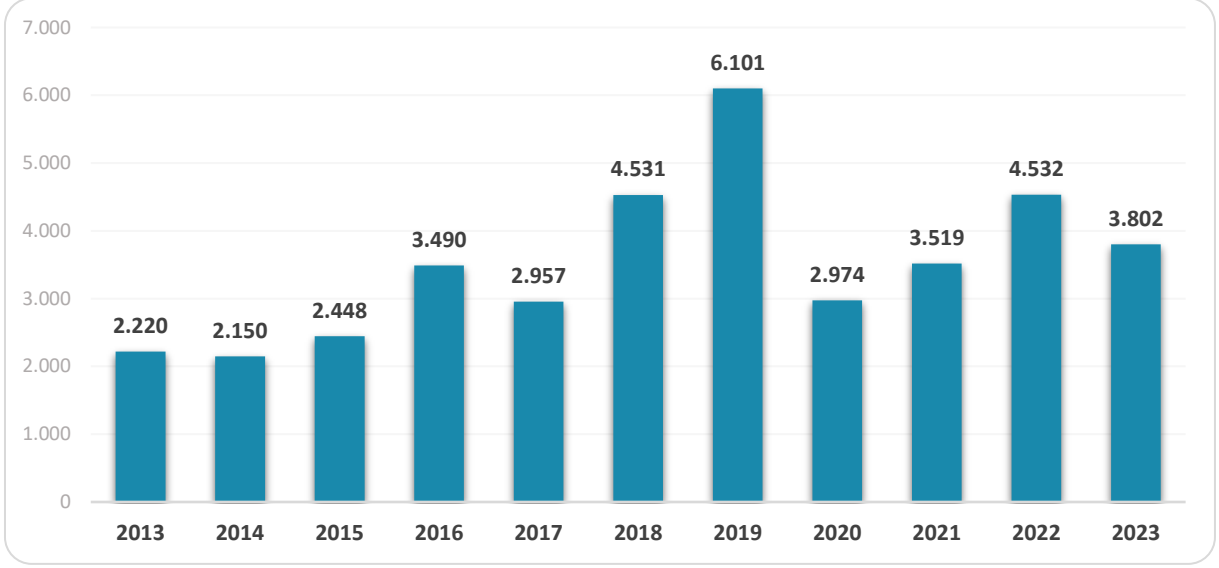
İşsizlik ödeneğine hak kazananlara; İşsizlik Ödeneği, Genel Sağlık Sigortası Primleri, bir iş bulma ve Meslek geliştirme, edindirme ve yetiştirme eğitimi hizmetleri kurum tarafından sunulmaktadır.

Hizmet akdinin feshinden önceki son üç yıl içinde;

- 600 gün işsizlik sigortası primi ödemiş olan sigortalı işsizlere 180 gün,
- 900 gün işsizlik sigortası primi ödemiş olan sigortalı işsizlere 240 gün,
- 1080 gün işsizlik sigortası primi ödemiş olan sigortalı işsizlere 300 gün,

süre ile işsizlik ödeneği verilmektedir.

Günlük işsizlik ödeneği, sigortalının son dört aylık prime esas kazançları dikkate alınarak hesaplanan günlük ortalama brüt kazancının yüzde 40'ı olarak hesaplanmaktadır. Bu şekilde hesaplanan işsizlik ödeneği miktarı, aylık asgari ücretin brüt tutarının yüzde 80'ini geçmemektedir. İşsizlik ödeneği damga vergisi hariç herhangi bir vergi ve kesintiye tabi tutulmaz.

řekil 4: Yıllar İtibarıyla İřsizlik Ödeneęi Hak Eden Kiři Sayıları

Kaynak: İřKUR Yıllık İstatistikleri

Çanakkale ilinde 2023 yılında 3 bin 802 kiři iřsizlik ödeneęi almaya hak kazanmıřtır.

İKİNCİ BÖLÜM

İŞGÜCÜ PİYASASI ARAŞTIRMASI SONUÇLARI

İşgücü piyasasında arz ve talep dengesinin mevcut durumunu görmek adına işgücü piyasasındaki gelişmeleri takip etmek oldukça önemlidir. İşgücü piyasasında işgücü arzı ve talebinin niteliklerini ortaya çıkarmak ise söz konusu etkin işleyişin ön şartı olarak kabul edilmektedir. İşgücü arzına rağmen hala belirli alanlarda işgücü sıkıntısı çekilmekte, nitelik uyumsuzluğu sonucu işsizlik belirli bir seviyenin altına düşmemektedir. Bu sorun da gelişmiş ülkelerin dahi işgücü piyasasında en çok sıkıntı çektiği konuların başında gelmektedir.

İşgücü piyasasında eşleştirme hizmetlerinde yaşanan bu tür sıkıntıları bertaraf edebilmek için işgücünün istihdam edilebilirliğini arttırmak odak nokta olarak ortaya çıkmasına rağmen ilk önce işgücü piyasasının ihtiyaçlarını tespit etmek gereklidir. İşgücü piyasasının ihtiyacı olmamasına rağmen söz konusu alanda işgücü yetiştirilmesi gibi etkin olmayan faaliyetlerde bulunmak oldukça maliyetli sonuçlara yol açmaktadır.

- Belirli mesleklere veya sektörlerde ilave işgücü ihtiyacı var mı?
- İhtiyaç varsa kaç kişilik açık iş mevcut?
- Mevcut açık işlerde hangi beceriler aranmakta?
- Belirli bir meslekte eleman temininde güçlük çekilmişse bunun sebebi ne?
- Önümüzdeki dönemde istihdam artışı ve azalışı beklenen meslekler hangileri?

Bu soruların cevaplarına ulaşmak, etkin bir eşleştirme hizmeti için oldukça önemlidir. Bu sebeple işgücü piyasasının talep boyutunun ele alınıp, Kurum politikalarına yön vermesi için çok önemli çalışmalar yapılmaktadır. Türkiye geneli için işgücü piyasasının arz yönünü ele alan ve istatistiklerini yayımlayan Türkiye İstatistik Kurumu (TÜİK), bu çalışmalarını Hanehalkı İşgücü Anketleri aracılığıyla gerçekleştirmektedir. Talep tarafına ilişkin ise İŞKUR'un İşgücü Piyasası Araştırmaları bu alandaki boşluğu kapatmaya yöneliktir. Bu bağlamda işgücü piyasasının mevcut durumunu izlemek, değerlendirmek ve beklentileri açığa çıkarmak amacıyla her yıl düzenli olarak İşgücü Piyasası Araştırması yapılmaktadır.

Türkiye İş Kurumuna verilen görevlere istinaden işgücü piyasası ihtiyaçlarının tespit edilmesi amacıyla Türkiye İş Kurumunca 2007 yılından itibaren İşgücü Piyasası Araştırmaları (İPA) periyodik olarak gerçekleştirilmektedir. Farklı yöntemler kullanılarak 2007 yılından günümüze kadar devam ettirilen araştırmalar 2009-2013 tarihleri arasında yılda iki defa yapılmış olup, sonraki yıllarda ise yılda bir kez yapılmıştır. İşgücü piyasası araştırmaları 2011 yılı ikinci yarısından itibaren TÜİK işbirliğiyle devam etmektedir.

İşgücü Piyasası Araştırmasının temel amaçları, emek piyasası ile ilgili periyodik bilgi elde etmek, işgücü piyasasında mevcut ve gelecek dönemde meydana gelen veya gelmesi beklenen mesleki değişim ve gelişmeleri izlemek, işgücü piyasasının talep yapısını ortaya koymak ve bu sonuçlar üzerinden aktif işgücü politikalarına veri kaynağı teşkil etmek şeklindedir. Bu çalışmanın amaçlarından bir diğeri de İŞKUR dışında diğer kurum ve kuruluşların işgücü talebi hakkında bilgi ihtiyacını karşılamaktır. Araştırma kapsamında sektörel ve yerel düzeyde elde edilen bilgiler, yerel istihdam politikalarına yön vermek için kullanılmaktadır.

5 Haziran – 14 Temmuz 2023 tarihleri arasında Türkiye genelinde 86 bin 41 işyeri ile 2023 Yılı İşgücü Piyasası Araştırması kapsamında iletişime geçilmiştir. TÜİK İşyeri Kayıtları Sistemi altlık kullanılarak Avrupa Topluluğu Ekonomik Faaliyetlerin İstatistiki Sınıflaması (NACE) Rev. 2 sınıflandırmasına göre Tarım, Kamu Yönetimi ve Savunma, Uluslararası Örgütler ve Temsilcilikleri, Zorunlu Sosyal Güvenlik, Hanehalklarının İşverenler Olarak Faaliyetleri dışındaki 17 sektörde yer alan ve 20 ve daha fazla çalışanı olan işyerleri için 77 ilde tamsayım, 4 ilde (Ankara, İstanbul, İzmir, Bursa) örneklem yöntemiyle çalışılmıştır. 10-19 arası çalışanı olan işyerlerinde ise Türkiye geneli sonuç alabilmek için 74 ilde örneklem yöntemiyle, 7 ilde ise tamsayım yapılarak işverenlerle iletişime geçilmiştir. 2-9 arası istihdamlı işyerlerinde ise Türkiye geneli için tahmin üretebilmek adına örneklem yöntemi ile işyerleri seçilmiştir. Cevaplılık oranı Türkiye genelinde yüzde 95 seviyesinde gerçekleşmiştir.

Araştırma kapsamında yer alan işyerleri ile gerçekleştirilen “İşgücü Piyasası Araştırması İşyeri Bilgi Formu” kapsamında,

- Temel işyeri bilgileri
- Mevcut istihdam bilgileri (Cinsiyet)
- Açık iş (Meslek, Talep Edilen Eğitim ve Beceri düzeyleri, Arama Kanalı)
- Temininde güçlük çekilen meslekler (Meslek, Güçlük Çekme Nedeni)
- Bir yıl sonrası için artış/azalış olacağı düşünülen mesleklere ilişkin sorular sorulmuştur.

2.1. İŞYERLERİ VE MEVCUT İSTİHDAM

Çanakkale ilinde gerçekleştirilen işgücü piyasası araştırması, işyerleri ve mevcut istihdam üzerinde odaklanacaktır. Bu kapsamda, işyerlerinin İŞKUR hizmetlerinden yararlanma durumları ve hangi tür hizmetlerden faydalandıkları, işyerlerinin ihracat ve Ar-Ge çalışmaları yapma durumları, vardiyalı, part-time ve uzaktan çalışma uygulamaları yapıp yapmadıkları, E-ticaret yoluyla hizmet veya mal satışı yapma durumları ve engelli personel istihdamı gibi konular üzerinde durulacaktır. Bu bilgiler, Çanakkale ilindeki işgücü piyasasının genel görünümü ve dinamikleri hakkında önemli bir perspektif sunacaktır.

Çalışma kapsamında Çanakkale ilinde 492 işyeri için veri derlenmiştir. Bu işyerlerinde 65 bin 816 çalışan tespit edilmiştir. Araştırma kapsamında Çanakkale ilinde 20 ve daha fazla çalışanı olan işyerleri için veri derlenmiştir. Tablo 8’de Çanakkale ilinde araştırma kapsamında olan işyerlerinin sektörel dağılımı incelenmiştir.

Tablo 8: Araştırma Kapsamında Veri Derlenen İşyeri Sayısı

Sektör	İşyeri Sayısı
İmalat	121
Toptan ve perakende ticaret	115
Konaklama ve yiyecek hizmeti faaliyetleri	63
İnşaat	54
Ulaştırma ve depolama	37
İdari ve destek hizmet faaliyetleri	31
Eğitim	13
Madencilik ve taş ocakçılığı	13
Mesleki, bilimsel ve teknik faaliyetler	10
İnsan sağlığı ve sosyal hizmet faaliyetleri	9
Elektrik, gaz, buhar ve iklimlendirme üretimi ve dağıtımı	8
Diğer hizmet faaliyetleri	5
Bilgi ve iletişim	5
Su temini; kanalizasyon, atık yönetimi ve iyileştirme faaliyetleri	4
Kültür, sanat eğlence, dinlence ve spor	2
Gayrimenkul faaliyetleri	1
Finans ve sigorta faaliyetleri	0
Genel Toplam	492

Çanakkale ilinde imalat sektörünün önemi, İşgücü Piyasası Araştırmalarında da ortaya çıkmıştır. Çalışma kapsamında yer alan işyerlerinin içinde, imalat sektöründeki işyerlerinin oranı yüzde 24,6 olarak belirlenmiştir. Türkiye geneliyle karşılaştırıldığında, 20 ve daha fazla istihdamlı işyerleri içinde imalat sektöründe faaliyet gösteren işyerlerinin oranı yüzde 34,1 seviyesindedir. Çanakkale ilinde imalat sektöründe faaliyet gösteren işyerlerinin toplam içindeki ağırlığı Türkiye ortalamasının altında bulunmaktadır.

İlimizde, imalat sektörünün ardından en fazla sayıda işyeri, toptan ve perakende ticaret sektöründe faaliyet göstermektedir. Araştırma kapsamında, toptan ve perakende ticaret sektöründeki işyerlerinin ülkemizdeki genel payı yüzde 19,0 ile ilk sırada iken, Çanakkale ilinde toptan ve perakende ticaret sektöründeki faaliyetleri sektörünün payı yüzde 23,04 ile ikinci sırada yer almaktadır. Çanakkale ilinde çalışma kapsamındaki 20 ve daha fazla kişi istihdam eden işyerleri içinde imalat, toptan ve perakende ticaret, konaklama ve yiyecek hizmetleri faaliyetleri sektörlerinde faaliyet gösterenlerin toplam oranı yüzde 60,8 seviyesindedir.

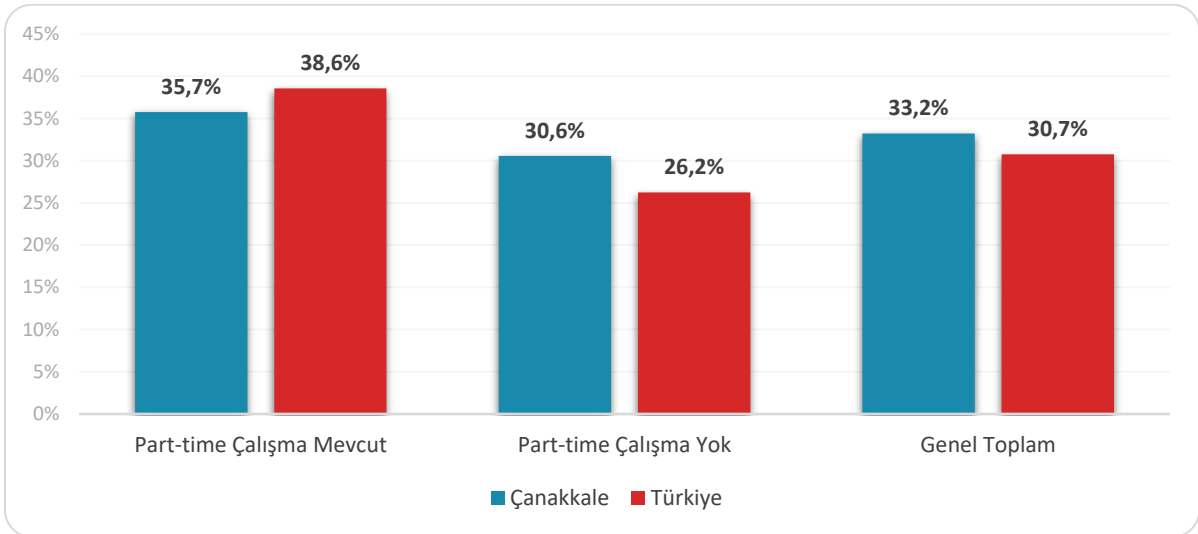
Araştırmaya dahil olan sektörler içinde en az sayıda işyeri, finans ve sigorta faaliyetleri ile Gayrimenkul faaliyetleri sektörlerindedir. Ancak, bu tablo incelenirken Çanakkale ilinde faaliyet gösteren ve il genelinde 20 ve daha fazla istihdamı olan işyerlerinin araştırma kapsamına dahil olduğu göz önünde bulundurulmalıdır.

Şekil 5: Sektörlere Göre Part-Time Çalışanı Olan İşyerlerinin Oranı

Çanakkale ili genelinde part-time çalışması olan işyerlerinin oranı yüzde 100 olarak gerçekleşmiştir. Gayrimenkul faaliyetleri sektöründe faaliyet gösteren işyerlerinin tamamı part-time çalışan istihdam etmektedir. Part-time çalışma açısından ikinci sırada İnsan sağlığı ve sosyal hizmet faaliyetleri sektörü yer almaktadır. Bu sektörde faaliyet gösteren işyerlerinin içinde part-time çalışanı olanların oranı yüzde 55,6'dır. Üçüncü sırada ise yüzde 50,0 ile Kültür, sanat eğlence, dinlence ve spor sektörü bulunmaktadır.

Türkiye genelinde, eğitim ile insan sağlığı ve sosyal hizmet faaliyetleri sektörleri part-time çalışma konusunda öne çıkmıştır ve bu sektörlerdeki işyerlerinin yaklaşık yarısında part-time çalışan yer almaktadır.

Part-time çalışma bir esnek çalışma şekli olup işgücü piyasasında özellikle kadınlar ve gençler tarafından talep edilmektedir. Şekil 6'da part-time çalışma yapılan ve yapılmayan işyerlerindeki kadın çalışan oranları bulunmaktadır.

Şekil 6: Part-time Çalışanı Olan ve Olmayan İşyerlerinde Kadın Çalışan Oranı (%)

Türkiye genelinde 20 ve daha fazla istihdama sahip işyerlerinde çalışanların yüzde 30,7'sini kadınlar oluştururken, Çanakkale ilinde bu oran yüzde 33,2 düzeyindedir. Çanakkale iline ait verilere göre, part-time çalışmanı olmayan işyerlerinde kadın çalışan oranı yüzde 30,6 olarak belirlenmiştir.

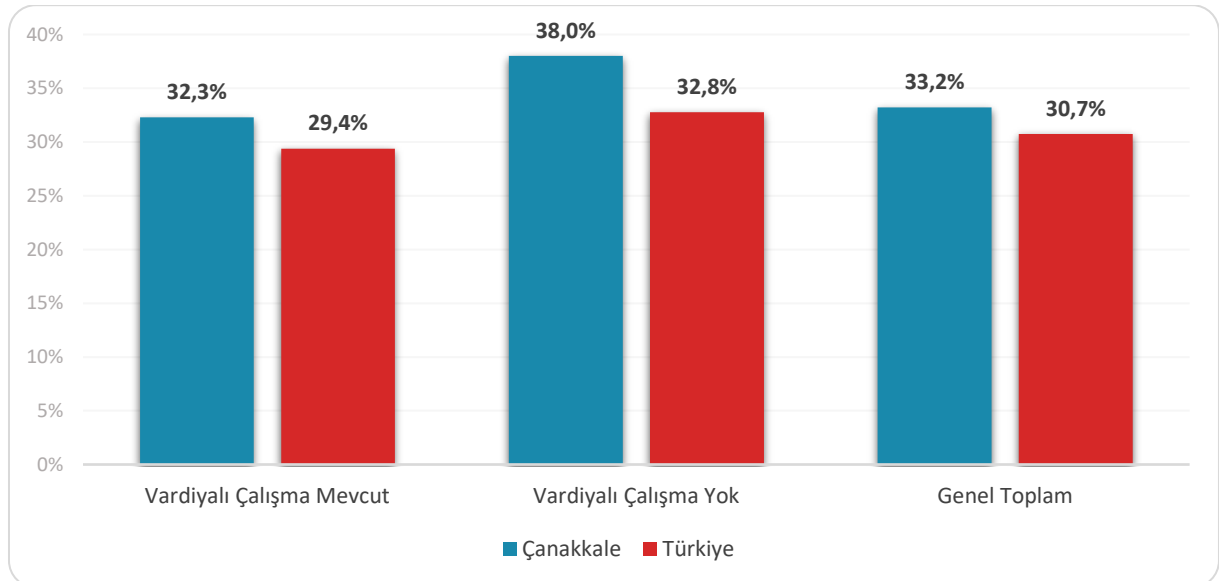
Part-time çalışanı olan işyerlerinde ise kadın çalışan oranı yüzde 35,7 seviyesindedir. Bu durum, part-time çalışma uygulayan işyerlerinin daha çok hizmet sektöründe yer alması ve kadın istihdamının bu sektörlerde daha yüksek olmasıyla açıklanabilmektedir. Türkiye geneli incelendiğinde, part-time çalışanı olmayan işyerlerinde kadın çalışan oranı yüzde 26,2 iken, part-time çalışanı olan işyerlerinde bu oran yüzde 38,6'dır. Bu veriler, part-time çalışma yapılan işyerlerinde kadın istihdamının arttığını göstermektedir.

Şekil 7: Sektörlere Göre Vardiyalı Çalışma Yapılan İşyerlerinin Oranı



Çanakkale ilinde 20 ve üzeri istihdamlı işyerleri içerisinde vardiyalı çalışma yapılan işyerlerinin payı yüzde 47,4 seviyesindedir. Bu oran Türkiye genelinde ise yüzde 34,6'dır. Çanakkale ilinde, Kültür, sanat eğlence, dinlence ve spor sektörünün tamamında vardiyalı çalışma uygulanmaktadır. Bu sektörleri, yüzde 87,5 ile Elektrik, gaz, buhar ve iklimlendirme üretimi ve dağıtım sektörü takip etmektedir. Eğitim sektörü ise yüzde 7,7 ile en az vardiyalı çalışma yapılan sektördür.

Şekil 8: Vardiyalı Çalışma Yapılan ve Yapılmayan İşyerlerindeki Kadın Çalışan Oranı (%)

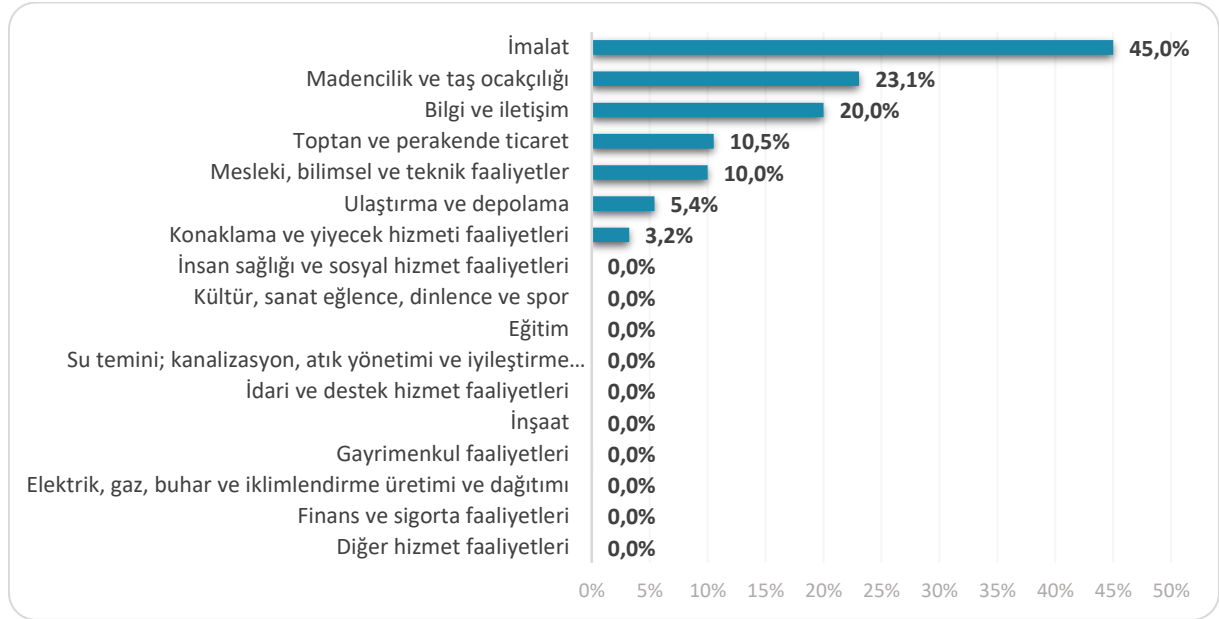


Vardiyalı çalışma yapılan işyerlerinde özellikle gece çalışmalarında, erkeklerin yoğun bir şekilde istihdam edildiği gözlemlenmektedir. Kadınların gece vardiyasında çalışabilmesi mevzuat açısından özel düzenlemelere tabidir. Türkiye genelinde vardiyalı çalışma olmayan işyerlerinde kadın çalışan oranı yüzde 32,8 iken, vardiyalı çalışma olan işyerlerinde bu oran yüzde 29,4'e düşmektedir. Yasal yükümlülükler ve ailevi sorumluluklar gibi sebeplerle, vardiyalı çalışma yapılan işyerlerinde kadın istihdamının daha düşük seviyelerde yer alması beklenen bir durumdur. Ancak bu durum sektörel olarak farklılık gösterebilmektedir.

Şekil 8'de ilimiz için söz konusu eğilime benzer bir durum gözlenmektedir. Çanakkale ilinde vardiyalı çalışma yapılmayan işyerlerinde çalışan kadın oranı, vardiyalı çalışma yapılan işyerlerine kıyasla daha yüksektir. Vardiyalı çalışma yapılan işyerlerinde kadın çalışanların oranı yüzde 32,3 iken, erkek çalışanların oranı yüzde 67,7 seviyesindedir. Vardiyalı çalışma yapılmayan işyerlerinde ise kadınların oranı yüzde 38,0; erkeklerin oranı yüzde 62,0 düzeyindedir. Ülkemizde istihdamın büyük çoğunluğu erkek çalışanlardan oluşmaktadır. Türkiye genelinde araştırma kapsamında kadın çalışan oranı yüzde 30,7 seviyesindedir.

Türkiye ortalamasında vardiyalı çalışma yapılan ve yapılmayan işyerlerinde kadın çalışan oranında 3,4 puanlık bir fark bulunmaktadır. Vardiyalı çalışma yapılmayan işyerlerindeki kadın oranı, vardiyalı çalışma yapılan işyerlerine göre daha yüksektir.

Şekil 9: Sektörlere Göre İhracat Yapan İşyerlerinin Oranı

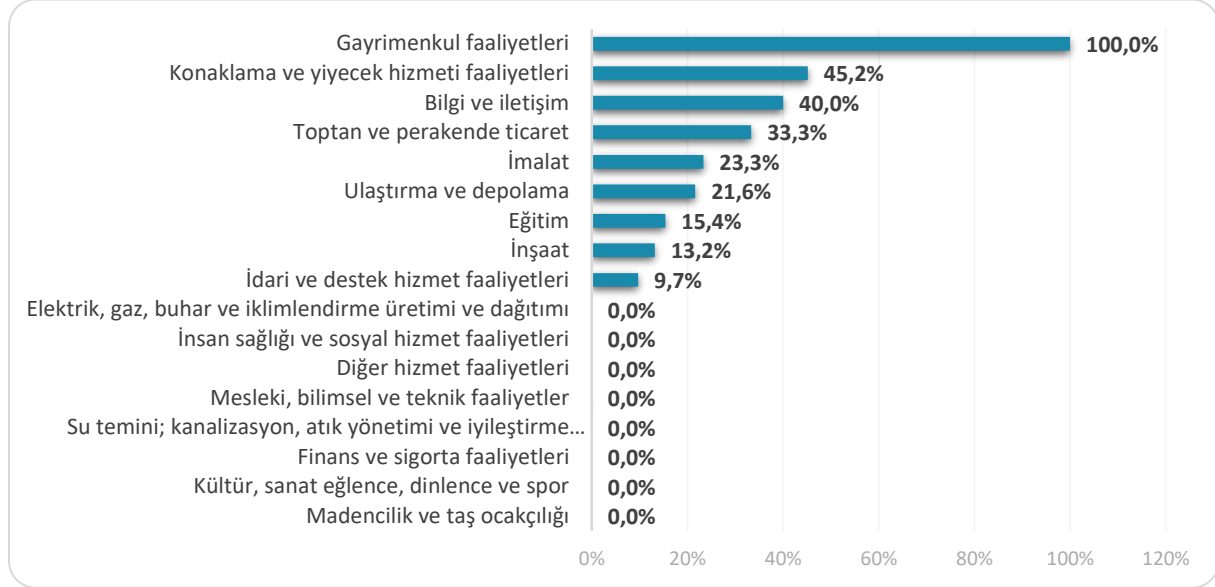


Çanakkale ilindeki işyerlerinin içerisinde ihracat yapanların oranı yüzde 15,4 düzeyindedir. İmalat sektöründe ihracat yapan işyerlerinin oranı yüzde 45,0 seviyesindedir. İhracat yapan işyeri oranı bakımından ikinci sırada ise madencilik ve taş ocakçılığı sektörü bulunmaktadır. Türkiye geneli 20 ve üzeri istihdamlı işyerlerinin yüzde 28,4'ü ihracat yapmaktadır ve bu alanda öne çıkan sektör yüzde 57,9 ile imalat sektörüdür.

İhracat yapan işyerlerinin oranının yüksek olması, ilgili sektörlerin nispeten ihracata dayalı ekonomik faaliyet gösterdiklerine işaret etmektedir. İhracat yapan işyerlerinde istihdam kapasitesinin ve işgücü verimliliğinin genellikle daha yüksek olması beklenmektedir. Bu işyerleri, uluslararası pazarlarda rekabet edebilme yeteneğine sahip olmaları nedeniyle genellikle büyük ölçekli ve teknolojik

olarak gelişmiş olmaktadır. Bu durum, ihracat yapan işyerlerinin ekonomik büyümeye ve istihdama olumlu katkıda bulunma potansiyeline işaret etmektedir.

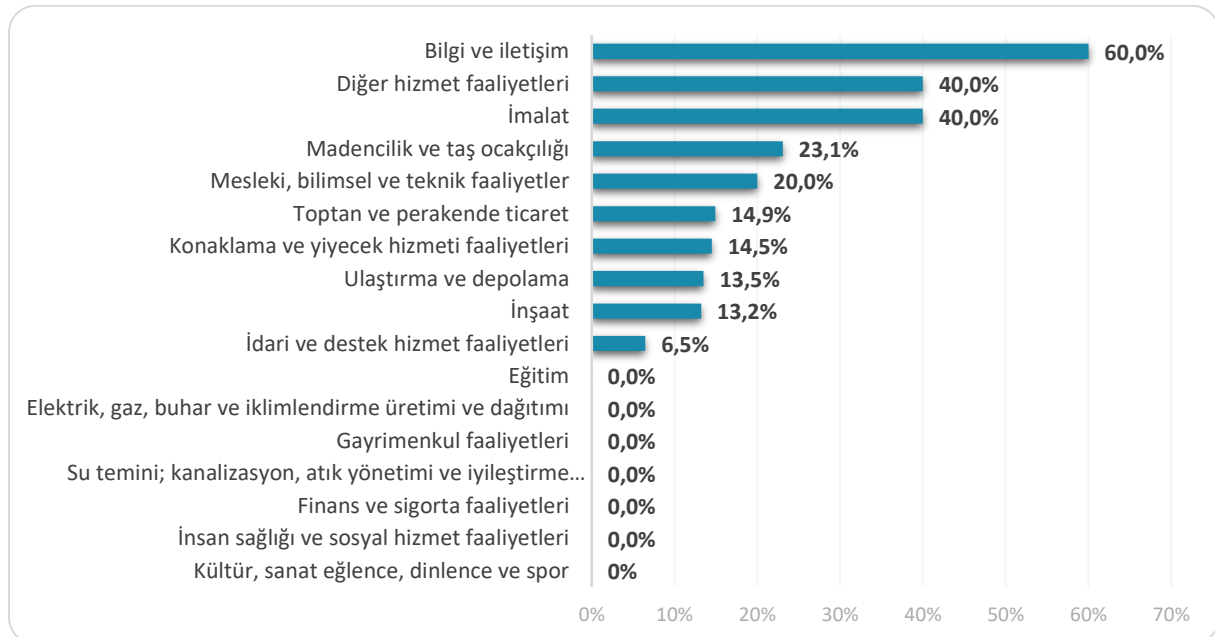
Şekil 10: Sektörlere Göre E-Ticaret Uygulamasına Sahip İşyerlerinin Oranı



Bu çalışma kapsamında işverenlere mal ve hizmet satışlarında E-ticaret uygulamaları olup olmadığı sorulmuştur. Çanakkale ilinde E-ticaret uygulamasına sahip işyerlerinin oranı yüzde 24,0 seviyesindedir. Gayrimenkul faaliyetleri sektörü, yüzde 100 ile en yüksek e-ticaret uygulamasına sahip olan sektör olarak öne çıkmaktadır. Türkiye geneli 20 ve üzeri istihdamlı işyerlerine ise bu oran yüzde 17,1 seviyesindedir.

E-ticaretin önemi son yıllarda belirgin bir şekilde artış göstermiştir ve dijital dönüşümle birlikte işyerleri gelecekte hizmet ve mal satışlarında daha fazla E-ticaret kullanmayı planlamaktadır. E-ticaret, işyerlerine rekabet avantajı sağlamaktadır. Küçük ve orta ölçekli işyerleri, dijital platformlar aracılığıyla küresel pazarda varlık gösterme imkanına sahip olmaktadır.

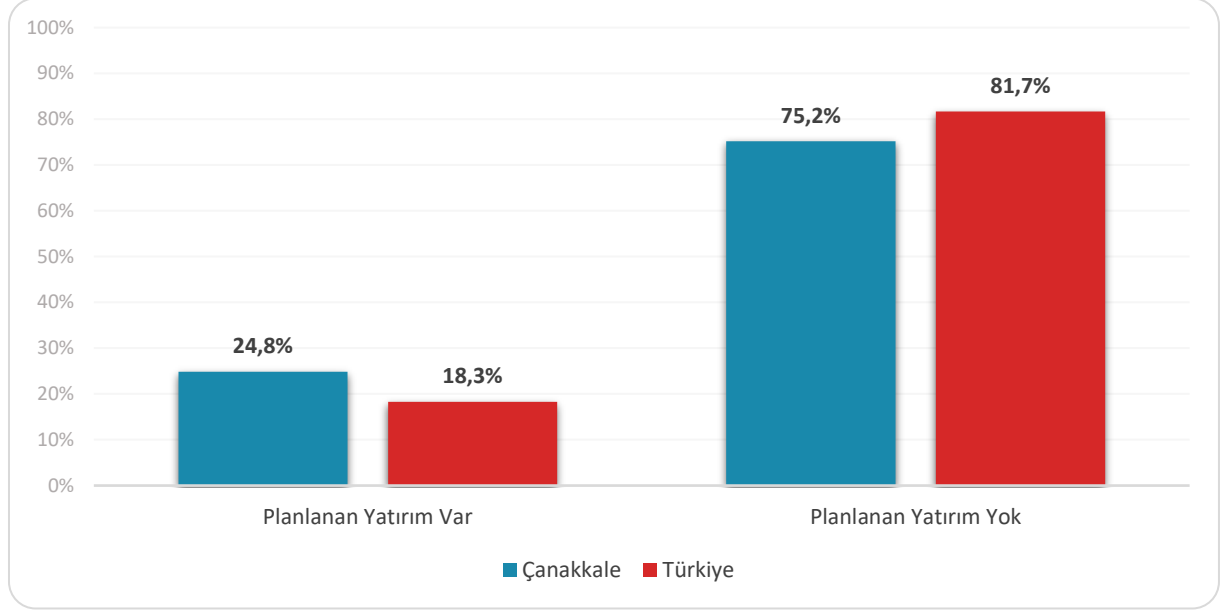
Şekil 11: Sektörlere Göre Ar-Ge Çalışması Yapan İşyerlerinin Oranı



Çanakkale ilinde Ar-Ge çalışması yapan işyeri oranı yüzde 20,1 olarak gerçekleşmiştir. Bilgi ve iletişim sektöründeki işyerlerinin içinde Ar-Ge çalışması olan işyerlerinin oranı yüzde 60 seviyesindedir. Diğer hizmet faaliyetleri ve imalat sektörlerinde ise Ar-Ge çalışması olan işyerlerinin oranı yüzde 40,0 seviyesindedir. Bu sektörleri yüzde 23,1 ile Madencilik ve Taş Ocaklığı sektörü takip etmektedir.

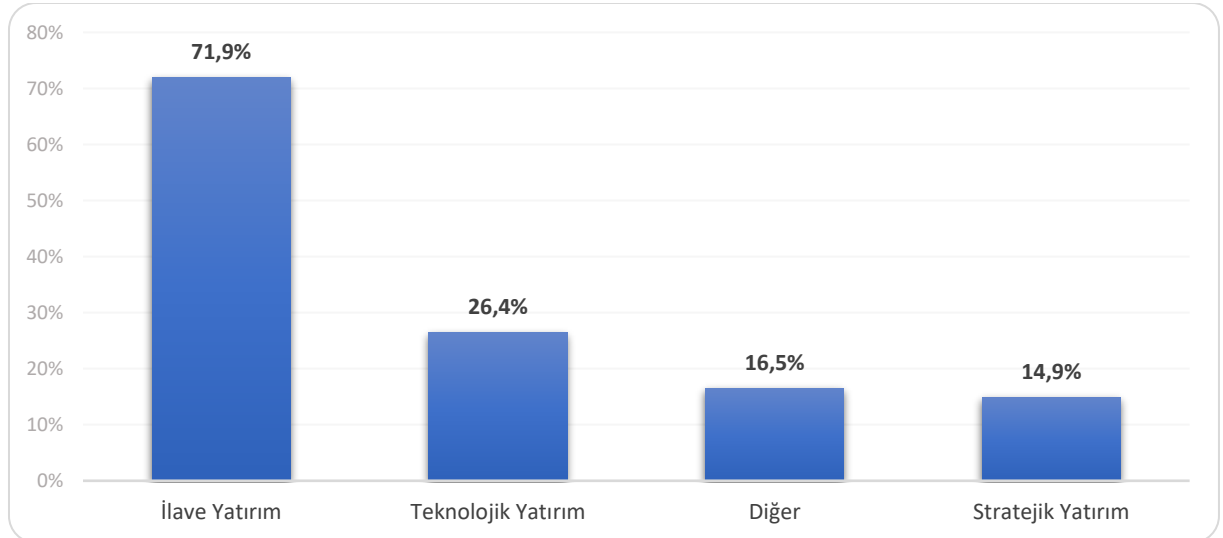
Türkiye genelinde 20 ve üzeri istihdamlı işyerlerinin yüzde 18,2'si Ar-Ge çalışması yapmaktadır. Yüzde 50,4 ile bilgi ve iletişim, yüzde 31,3 ile imalat sektörleri Ar-Ge çalışması yapan işyeri oranında ön plana çıkmaktadır.

Şekil 12: Gelecek Bir Yıl İçerisinde Yatırım Planlayan İşyerlerinin Oranı



Türkiye genelinde 20 ve daha üzeri istihdamlı işyerlerinin yüzde 18,3'ü gelecek bir yıl içinde yatırım planlamakta iken, bu oran Çanakkale ilinde yüzde 24,8 olarak gerçekleşmiştir. Şekil 13'te planlanan yatırım türlerine yer verilmiştir.

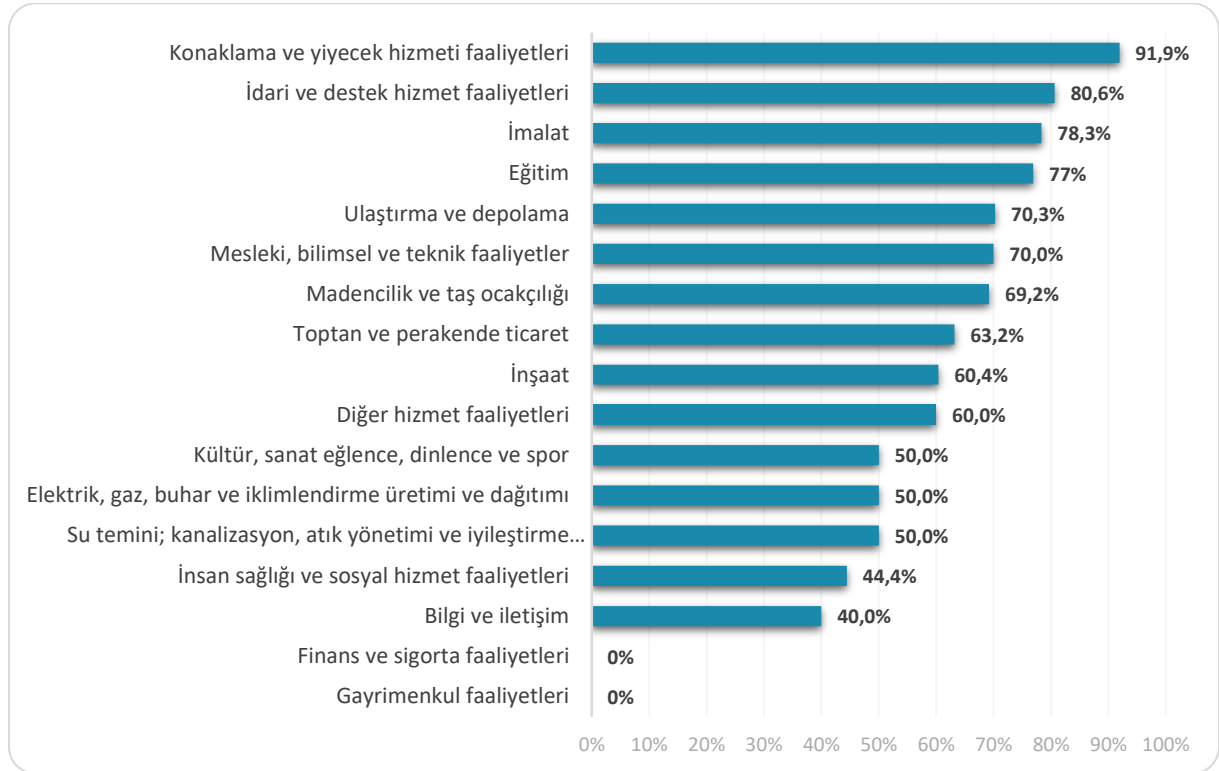
Şekil 13: Yatırım Planlayan İşyerlerinin Planlanan Yatırım Türleri



Gelecek bir yıl içinde yatırım yapmayı planlayan işyerleri yatırım türlerine göre incelendiğinde, Çanakkale ilinde 20 ve üzeri istihdamlı yatırım yapmayı planlayan işyerlerinin içinde ilave yatırım yapmayı planlayanların oranı yüzde 71,9; teknolojik yatırım yapmayı planlayanların oranı yüzde 26,4; diğer alanlarda yatırım yapmayı planlayanların oranı yüzde 16,5 ve stratejik yatırım yapmayı planlayanların oranı yüzde 14,9 seviyesindedir. Yatırım yapmayı planlayan işyerlerinin büyük bir oranda ilave yatırım eğiliminde olması önümüzdeki dönemde işgücüne ve bölgesel işsizlik rakamlarında olumlu bir etki yaratması beklenmektedir.

Türkiye genelinde ise yatırım yapmayı planlayan işverenlerin yüzde 70'i ilave yatırım, yüzde 24,3'ü teknolojik yatırım, yüzde 17,8'i stratejik yatırım türlerinde yatırım yapmayı planlamaktadır.

Şekil 14: Sektörlere Göre İŞKUR Hizmetlerinden Faydalanan İşyerlerinin Oranı



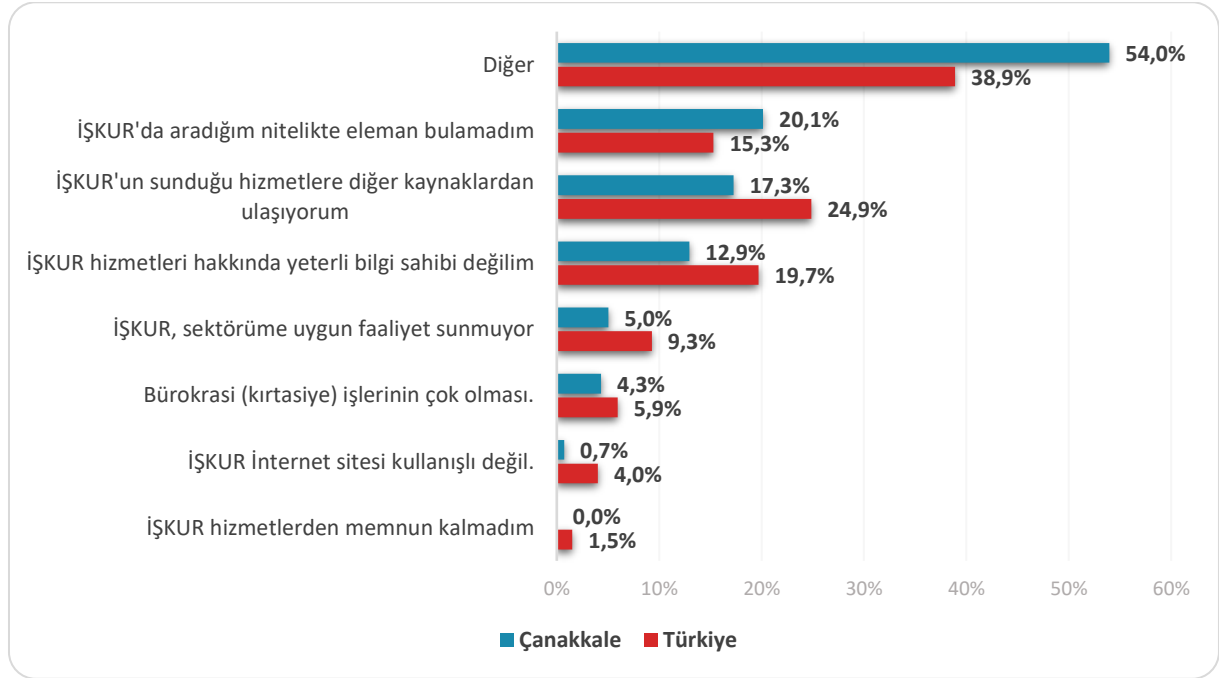
Şekil 14'te İŞKUR hizmetlerinden son bir yıl içerisinde faydalanma oranları sektörler bazında gösterilmiştir. Türkiye genelinde 20 ve üzeri istihdamlı işyerlerinin yüzde 50,2'si İŞKUR hizmetlerinden faydalanmaktadır. Deprem sonrası dönemde özellikle pasif işgücü programlarımızın oldukça etkin şekilde kullanılması, bölge genelinde birçok işyerine hizmet sunmamıza imkân sağlamıştır. Çanakkale ilinde İŞKUR hizmetlerinden faydalanma oranı ise yüzde 71,5 seviyesindedir. İlimizdeki bu oran Türkiye ortalamasının üzerinde bulunmaktadır.

Çanakkale ilinde, Konaklama ve Yiyecek Hizmetleri sektörü yüzde 91,9'u ile neredeyse tamamına yakını İŞKUR hizmetlerinden faydalanmıştır. Bu sektörü yüzde 80,6 ile İdari ve destek hizmet faaliyetleri sektörü takip etmektedir. Araştırma kapsamında ilin en çok işyeri sayısına sahip sektörü olan İmalat sektöründe İŞKUR hizmetlerinden yararlanan işyeri oranı il geneli olan yüzde 71,5 seviyesinin üzerinde ve yüzde 78,3 seviyesinde gerçekleşmiştir.

Tablo 9: İŞKUR Hizmetlerinden Faydalanan İşyerlerinin Hizmetlerimize Göre Oranları

Hizmet Türleri	İşyeri Oranı
Eleman Temini	76,7%
Danışmanlık ve Yönlendirme	52,6%
Teşvikler	21,3%
İşbaşı Eğitim Programları	11,2%
Mesleki Eğitim Kursu	2,6%
Kısa Çalışma Ödeneği	2,0%
Nakdi Ücret Desteği	0,9%
Genel Toplam	100,0%

Çanakkale ilinde İŞKUR hizmetlerinden son bir yıl içerisinde faydalanmış olan işyerlerinden eleman temini hizmetinden yararlanma oranı yüzde 76,7; danışmanlık ve yönlendirme kapsamında hizmetlerimizden yararlananların oranı yüzde 52,6 seviyesinde ve Teşviklerden faydalanma oranı ise 21,3 seviyesindedir. Çanakkale ilinde İŞKUR hizmetlerinden yararlanan işyeri oranının yüksek olması, bölge genelinde İŞKUR'un etkinliğini artırdığını göstermektedir.

Şekil 15: İŞKUR Hizmetlerinden Faydalanmama Nedenleri

Çanakkale ilinde İŞKUR hizmetlerinden faydalanmayan işverenlere nedenleri sorulduğuna ilk üç sırada, yüzde 54,0 ile "Diğer", yüzde 20,1 ile "İŞKUR'da aradığım nitelikli eleman bulamadım." ve yüzde 17,3 ile "İŞKUR'un sunduğu hizmetlere diğer kaynaklardan ulaşıyorum." seçenekleri gerekçe olarak gösterilmiştir. Çanakkale ilinde, Kurum faaliyetleri hakkında yeterli bilgi sahibi olmayan işyerlerinin oranı Türkiye geneline göre daha düşük seviyede gerçekleşmiştir.

Çanakkale ilinde araştırma kapsamında, 20 ve daha üzeri istihdamlı işyerlerinde toplamda 65 bin 816 çalışan belirlenmiştir. Bu çalışanların cinsiyet dağılımına bakıldığında, 43 bin 957 erkek çalışan ve 21 bin 859 kadın çalışan tespit edilmiştir..

Tablo 10: Sektörlere ve Cinsiyete Göre Çalışan Sayıları

Sektör	Kadın Çalışan	Erkek Çalışan	Toplam Çalışan
Konaklama ve yiyecek hizmeti faaliyetleri	9.233	14.566	23.799
İmalat	5.743	12.951	18.694
Toptan ve perakende ticaret	3.356	3.982	7.339
Elektrik, gaz, buhar ve iklimlendirme üretimi ve dağıtımı	290	3.305	3.595
İdari ve destek hizmet faaliyetleri	844	2.275	3.119
İnşaat	334	2.317	2.651
Ulaştırma ve depolama	549	1.868	2.417
Madencilik ve taş ocakçılığı	104	1.357	1.461
Eğitim	711	330	1.041
İnsan sağlığı ve sosyal hizmet faaliyetleri	392	164	556
Mesleki, bilimsel ve teknik faaliyetler	117	260	377
Su temini; kanalizasyon, atık yönetimi ve iyileştirme faaliyetleri	42	234	277
Bilgi ve iletişim	85	189	274
Diğer hizmet faaliyetleri	29	91	120
Kültür, sanat, eğlence, dinlenme ve spor	16	46	63
Gayrimenkul faaliyetleri	14	20	34
Finans ve sigorta faaliyetleri	0	0	0
Genel Toplam	21.859	43.957	65.816

Çanakkale ilinde çalışanların sektörlere göre dağılımı incelendiğinde Konaklama ve Yiyecek Hizmetleri Faaliyetleri sektörü ve İmalat sektörü ile Toptan Perakende ve Ticaret sektörleri çalışan sayısının en fazla olduğu sektörler olarak ön plana çıkmaktadır. Bu üç sektörde çalışanların toplam çalışanlar içindeki oranı yüzde 75,7 düzeyindedir.

İlimizde kadın istihdamının en fazla olduğu sektör Konaklama ve Yiyecek Hizmeti faaliyetleri sektörüdür. İl genelindeki toplam kadın çalışanların içinde Konaklama ve Yiyecek Hizmeti faaliyetleri sektöründe çalışanların payı yüzde 38,2 seviyesindedir. Çanakkale ilinde kadın çalışan oranının en yüksek olduğu sektör İnsan sağlığı ve sosyal hizmet faaliyetleri sektörüdür ve bu sektördeki kadın çalışanların oranı yüzde 70,5 düzeyindedir.

Türkiye genelinde insan sağlığı ve sosyal hizmet faaliyetleri ile eğitim sektörlerinde kadın çalışan sayısının erkeklerden daha fazla olduğu görülmektedir.

İlimizde araştırma kapsamında yer alan 492 işyerinden 188'inde engelli çalışan istihdam edilmektedir. Engelli bireylerin istihdamı konusunda karşılaşılan en önemli zorluklardan biri, önyargılardır. Herkesin engelli veya engelli adayı olma ihtimali taşıdığını unutmamak, engelli bireyleri işgücüne dahil etme sürecinde önemli bir adımdır. Bu bağlamda, Türkiye'de engellilere yönelik istihdam politikaları, Anayasa başta olmak üzere çeşitli yasal düzenlemelerle belirlenmiştir. Anayasa tarafından öne çıkarılan eşitlik ilkesinin yanı sıra, pozitif ayrımcılığı öngören düzenlemeler, engellilere yönelik istihdam politikalarının temelini oluşturmaktadır.

İşverenler, 50 veya daha fazla işçi çalıştırdıkları özel sektör işyerlerinde yüzde 3 engelli, kamu işyerlerinde ise yüzde 4 engelli işçiyi meslek, beden ve ruhsal durumlarına uygun işlerde çalıştırmakla yükümlüdürler.

İŞKUR'un engelli vatandaşlarımıza yönelik sunmuş olduğu önemli bir hizmet de Engelli Kendi İşini Kurma Hibe Desteği Projeleridir. Bedensel, zihinsel, ruhsal, duygusal ve sosyal yeteneklerini çeşitli derecelerde kaybetmesi nedeniyle işgücü kaybının en az yüzde 40 olduğu "Engellilere Verilecek Sağlık Kurulu Raporları" ile belgelenen kişiler, üretime katkıda bulunarak öncelikle kendi geçimlerini sağlamak sonra da ilave istihdam oluşturmak amacıyla hazırlayacakları projeleriyle E-Devlet üzerinden "Engelli Kendi İşini Kurma Hibe Desteği" kapsamında başvuruda bulunabilmektedirler. Kurumumuz internet sitesinin duyurular bölümünde Başvuru Rehberi ve usul esaslar yayınlanmaktadır.

2.2. AÇIK İŞLER

Açık işler, işgücü piyasasında işverenlerin taleplerini ve ihtiyaçlarını ortaya koymaktadır. Açık işlere ilişkin bilgiler derlenerek ihtiyaç duyulan meslekler ve bu mesleklere ilişkin talep edilen beceri ve eğitim düzeyi bilgisi elde edilmektedir. Bu bilgiler, açılacak olan mesleki eğitim kursları, işverenlere verilmesi muhtemel teşvikler ve iş arayanları doğru mesleklere yönleltmek amacıyla alınacak kararları etkileyen önemli verileri içermektedir.

Çalışma kapsamında işyerlerine açık işlerinin bulunup bulunmadığı ve varsa bu açık işlere ait meslek bilgisinin yanında, bu mesleklerde cinsiyet ve yaş grubu tercihleri, engelli çalışan tercih edip etmeyecekleri, mevcut açık işler için talep edilen asgari eğitim düzeyi, bu meslekler için aranan becerileri, işyerlerinin boş pozisyonlarını doldurabilmek için iş arayanları hangi kanallar ile aradıkları sorulmuştur. Bu başlık altında açık iş kapsamında derlenen veriler incelenecektir.

Tablo 11: Sektörlere Göre Açık İş Sayısı, Açık İş Oranı ve Açık İş Olan İşyeri Oranı

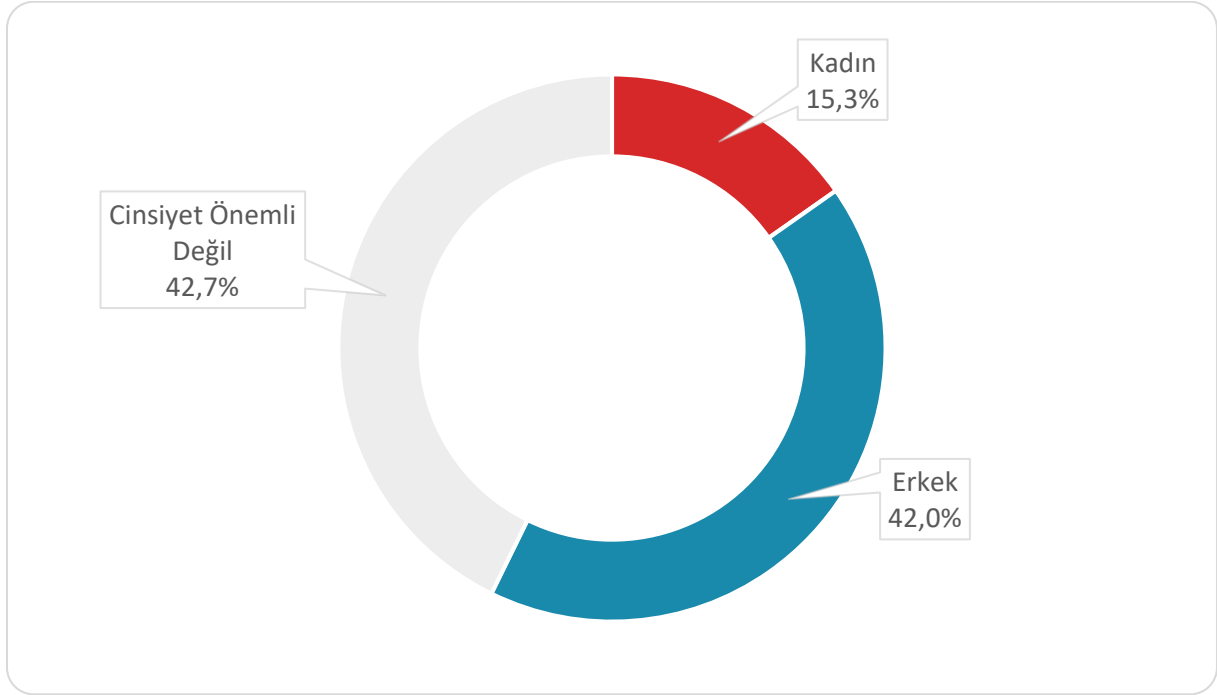
Sektör	Açık İş Sayısı	Açık İş Oranı	Açık İş Olan İşyeri Oranı
İmalat	194	1,0%	42,5%
Toptan ve perakende ticaret	160	2,1%	33,3%
Konaklama ve yiyecek hizmeti faaliyetleri	120	0,5%	46,8%
İdari ve destek hizmet faaliyetleri	68	2,1%	9,7%
İnşaat	44	1,6%	22,6%
Ulaştırma ve depolama	41	1,7%	16,2%
Elektrik, gaz, buhar ve iklimlendirme üretimi ve dağıtımı	27	0,8%	37,5%
Madencilik ve taş ocakçılığı	11	0,8%	23,1%
Diğer hizmet faaliyetleri	11	8,5%	40,0%
İnsan sağlığı ve sosyal hizmet faaliyetleri	9	1,6%	33,3%
Kültür, sanat eğlence, dinlence ve spor	7	10,1%	100,0%
Bilgi ve iletişim	5	1,8%	40,0%
Su temini; kanalizasyon, atık yönetimi ve iyileştirme faaliyetleri	2	0,7%	25,0%
Mesleki, bilimsel ve teknik faaliyetler	2	0,5%	20,0%
Gayrimenkul faaliyetleri	0	0,0%	0,0%
Eğitim	0	0,0%	0,0%
Finans ve sigorta faaliyetleri	0	0,0%	0,0%
Genel Toplam	702	1,1%	32,2%

Çanakkale ili İşgücü Piyasası Araştırması sonuçlarına göre, 159 işyerinde toplamda 702 açık iş pozisyonu tespit edilmiştir. Çanakkaleilinde en fazla açık iş sayısına sahip sektör, 194 kişilik açık işle imalat sektörüdür. Araştırma döneminde en fazla açık işi olan ikinci sektör ise 160 kişilik açık iş sayısı ile Toptan ve perakende ticaret sektörü, 120 kişilik açık iş sayısı ile üçüncü sırada Konaklama ve Yiyecek Hizmetleri Faliyetleri yer almaktadır.

Açık iş oranı; açık iş sayısının, açık iş ve mevcut istihdam sayısının toplamına oranlanması ile elde edilmektedir. Çanakkale ilinde açık iş oranı yüzde 1,1 olarak tespit edilmiştir. Türkiye genelinde araştırma döneminde açık iş oranı yüzde 1,9 seviyesindedir. Çanakkale ilindeki açık iş oranı Türkiye ortalamasının altındadır. Çanakkale ilinde açık iş oranının en yüksek olduğu sektör ise yüzde 10,1 ile Kültür, Sanat Eğlence, Dinlence ve Spor sektörü olarak tespit edilmiştir.

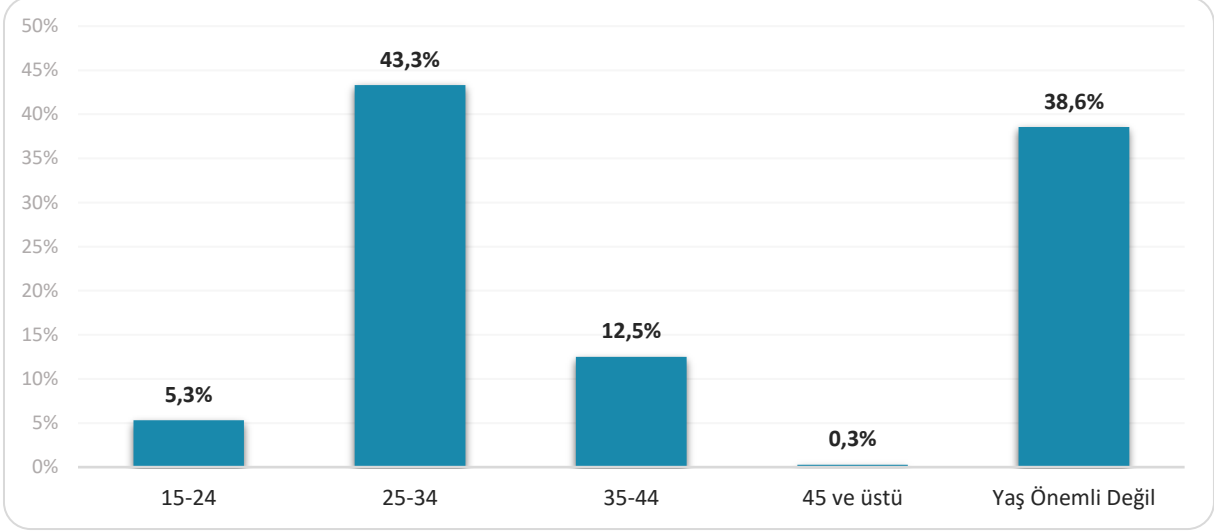
Çanakkale ilinde araştırma kapsamına giren 20 ve daha fazla istihdamlı işyerlerinin içinde açık işi bulunan işyerlerinin oranı yüzde 32,2 seviyesindedir. Türkiye geneli için açık işi olan işyeri oranı ise yüzde 27,6 olarak gerçekleşmiştir.

Şekil 16: Mevcut Açık İşler İçin Cinsiyet Tercih



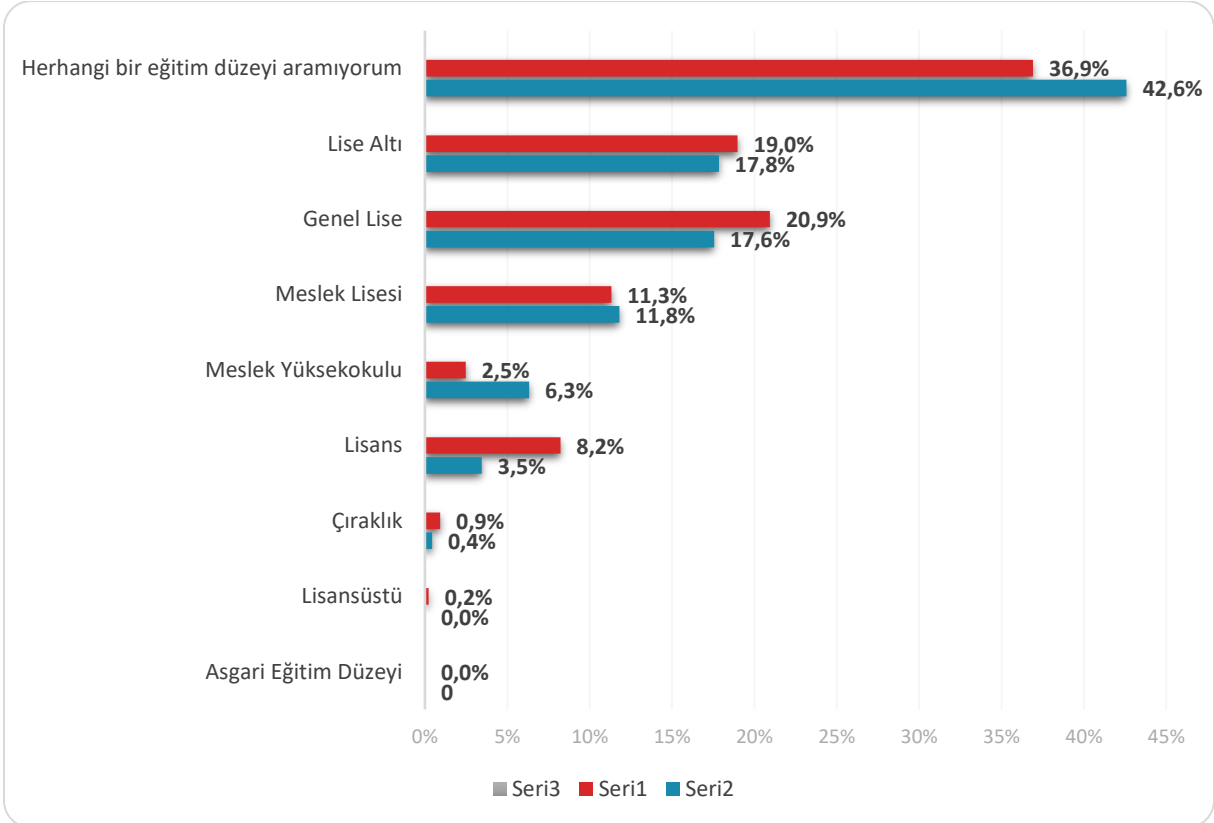
Şekil 16 üzerinde Çanakkale ilinde araştırma sonucunda elde edilen 20 ve daha fazla istihdamlı işyerlerinin açık işlerindeki cinsiyet tercihleri gösterilmektedir. Cinsiyetin önemli olmadığı açık işlerin oranı yüzde 42,7 iken, bu oran Türkiye genelinde yüzde 58,5 olarak gerçekleşmiştir. Mevcut açık işler için kadın işgücü istihdam etme eğilimi ise Türkiye genelinde yüzde 5,7 iken, Çanakkale ilinde yüzde 15,3 olarak gerçekleşmiştir. Türkiye genelinde açık işlerin yüzde 35,9'unda işverenler açık işlerinde erkek tercih edeceklerini belirtmiştir. Çanakkale ilinde ise mevcut açık işlerin içinde erkek tercih edilen açık işlerin oranı yüzde 42,0 seviyesindedir.

Türkiye genelinde, çalışan sayısı içinde kadınların oranının düşük olmasına rağmen, işverenlerin büyük bir çoğunluğu mevcut açık iş pozisyonlarında istihdam edecekleri kişinin cinsiyetinin önemli olmadığını ifade etmiştir. Bu durum, kadın istihdamının artırılması konusunda önemli bir potansiyeli ortaya koymaktadır.

Şekil 17: Mevcut Açık İşler İçin Talep Edilen Yaş Grupları

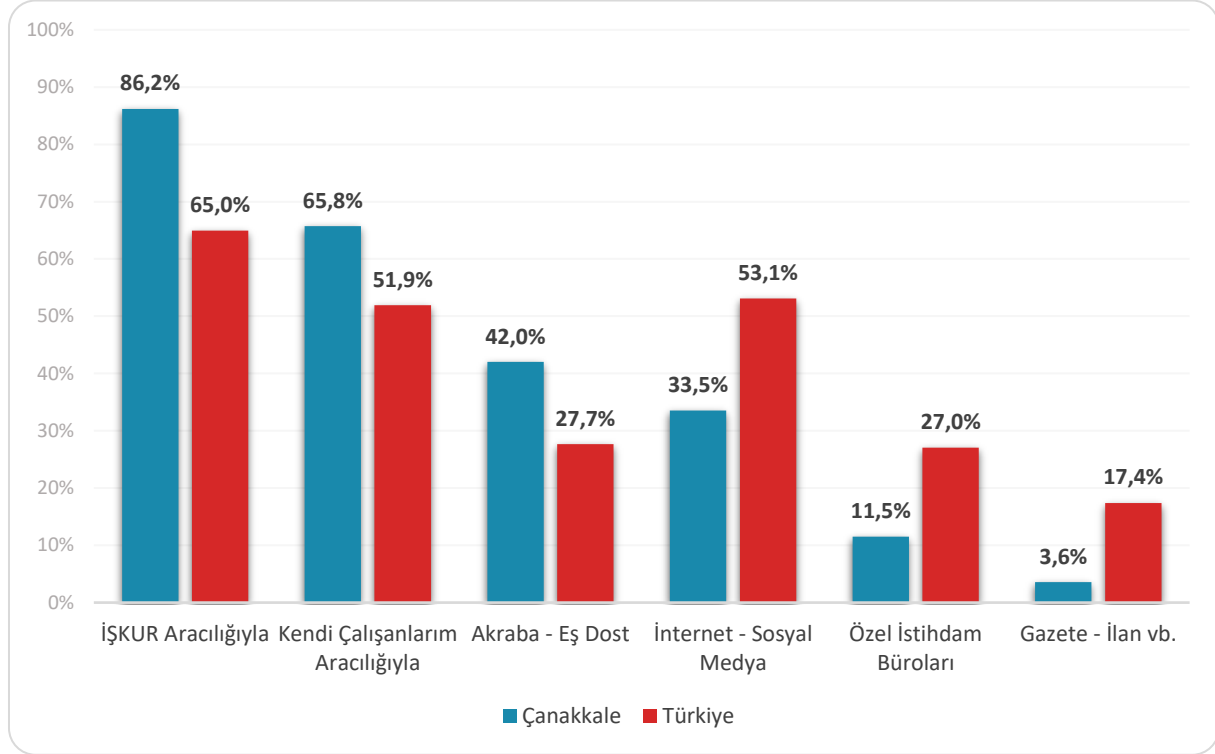
Araştırma kapsamında işverenlere mevcut açık iş pozisyonlarında tercih ettikleri yaş grubu sorulmuştur. Bu bağlamda, Çanakkale ilindeki açık işlerde en çok talep edilen yaş grubu, yüzde 43,3 ile 25-34 yaş grubu olarak belirlenmiştir. Yaşın önemli olmadığı açık işler ise mevcut açık işlerin yüzde 38,6'sını oluşturmaktadır.

Türkiye geneli 20 ve üzeri istihdamlı işyerlerindeki açık işlerde de benzer bir eğilim söz konusudur. Açık işi olan işverenlerin yarısı, mevcut açık iş pozisyonlarında 25-34 yaş grubundaki kişileri istihdam etmek istediklerini belirtmiştir. Yaşın önemli olmadığı açık işler ise mevcut açık işlerin yüzde 35'ini oluşturmaktadır.

Şekil 18: Mevcut Açık İşler İçin Talep Edilen Asgari Eğitim Düzeyi

İşverenlere mevcut açık işleri için aradıkları asgari eğitim düzeyi sorulmuştur. Çanakkale ilindeki açık işler incelendiğinde, eğitimin önemli olmadığı açık işlerin oranı yüzde 42,6 düzeyindedir. Bu oran, Türkiye genelinde yüzde 36,9 olarak gerçekleşmiştir ve ilimizde bu oran Türkiye ortalamasının üzerindedir. Lise altı mezunu talep edilen açık işlerin payı yüzde 17,8 seviyesiyle ikinci sırada yer alırken, genel lise mezunu talep edilen açık işlerin payı ise yüzde 17,6 seviyesiyle üçüncü sırada bulunmaktadır.

Şekil 19: Mevcut Açık İşlerin Arama Kanalı



Açık işlerin hangi arama kanalı ile işgücü piyasasına sunulduğu, özellikle İŞKUR için önemli bir konuyu oluşturmaktadır. Piyasadaki açık işlerin Kuruma kazandırılması yoluyla daha çok kişiyi işe yerleştirmek ve iş arayanla doğru işi en etkin biçimde eşleştirmek Kurumumuzun en önemli görevlerinden biridir.

Şekil 19 üzerinde Çanakkale ili ve Türkiye genelinde karşılaştırmalı olarak açık işlerin arama kanalına göre dağılımı mevcuttur. Çanakkale ilinde 20 ve üzeri istihdamlı işyerlerinden alınan açık işlerin içinde İŞKUR aracılığıyla arananların oranı yüzde 86,2 seviyesindedir. Bu oran Türkiye geneli için yüzde 65,0 olarak gerçekleşmiştir. Çanakkale ilinde ikinci sırada Kendi çalışanlarım aracılığıyla aranan açık işler yer almakta ve bu oran yüzde 65,8 gerçekleşmiştir. İŞKUR aracılığı ile aranan açık işlerin Türkiye genelindeki oranı yüzde 65 seviyesindedir. Üçüncü sırada ise yüzde 42,0 ile Akraba eş dost aracılığıyla aranan açık işler yer almaktadır.

Tablo 12: Açık İşlerde Talep Edilen Becerilerin Öncelik Sıralaması

Beceriler	Öncelik Sırası
Yeterli Mesleki/Teknik Bilgi	1
Takım Çalışması	2
Fiziki ve Bedensel Yeterlilik	3
İletişim ve İfade Yeteneği	4
İş Tecrübesi	5
Sorun Çözme ve İnisiyatif Alabilme	6
Analitik Düşünebilme	7
İkna Kabiliyeti ve Pazarlama Gücü	8
Bilgisayar Kullanımı	9
Yabancı Dil	10
Programlama Dili Bilgisi	11

Çanakkale ilinde açık işlerde talep edilen becerilerin öncelik sıralaması incelendiğinde, Yeterli Mesleki/Teknik Bilgi ilk sırada yer almaktadır. Bu beceriyi sırasıyla Takım Çalışması ve Fiziki ve Bedensel Yeterlilik takip etmektedir.

Tablo 13: Meslek Gruplarına Göre Açık İş Sayıları

Meslek Grubu	Toplam Açık İş
Hizmet ve Satış Elemanları	185
Nitelik Gerektirmeyen Meslekler	156
Tesis ve Makine Operatörleri Ve Montajcılar	134
Sanatkârlar ve İlgili İşlerde Çalışanlar	131
Teknisyenler, Teknikerler ve Yardımcı Profesyonel Meslek Mensupları	42
Profesyonel Meslek Mensupları	28
Büro Hizmetlerinde Çalışan Elemanlar	12
Nitelikli Tarım, Ormancılık ve Su Ürünleri Çalışanları	8
Yöneticiler	5
Genel Toplam	702

Çanakkale ilinde açık işlerin meslek gruplarına göre dağılımı incelendiğinde; en fazla açık Hizmet ve Satış Elemanları grubunda olduğu tespit edilmiş olup toplam açık işler içerisinde bu meslek grubunun payı yüzde 26,3 seviyesindedir. İkinci sırada ise Nitelik Gerektirmeyen Meslekler grubu bulunmaktadır.

Tablo 14: Meslek Gruplarına Göre Açık İşlerin Arama Kanalları

Meslek Grubu	Akraba - Eş Dost	Gazete - İlan vb.	İnternet - Sosyal Medya	İŞKUR Aracılığıyla	Kendi Çalışanlarım Aracılığıyla	Özel İstihdam Büroları
Hizmet ve Satış Elemanları	40,4%	7,7%	39,3%	91,8%	64,5%	13,7%
Nitelik Gerektirmeyen Meslekler	44,2%	1,3%	20,8%	92,2%	62,3%	7,1%
Tesis ve Makine Operatörleri ve Montajcılar	36,1%	2,3%	39,8%	71,4%	78,2%	8,3%
Sanatkârlar ve İlgili İşlerde Çalışanlar	53,8%	0,0%	20,8%	87,7%	70,0%	7,7%
Teknisyenler, Teknikerler ve Yardımcı Profesyonel Meslek Mensupları	19,0%	7,1%	38,1%	97,6%	35,7%	16,7%
Profesyonel Meslek Mensupları	53,6%	10,7%	64,3%	78,6%	71,4%	50,0%
Büro Hizmetlerinde Çalışan Elemanlar	33,3%	0,0%	33,3%	75,0%	41,7%	8,3%
Nitelikli Tarım, Ormanlık ve Su Ürünleri Çalışanları	62,5%	0,0%	100,0%	37,5%	37,5%	0,0%
Yöneticiler	0,0%	0,0%	60,0%	100,0%	100,0%	20,0%

Meslek gruplarına göre açık işlerin arama kanalları değerlendirilecek olursa; Çanakkale ilinde arama kanalları içerisinde İŞKUR'un yüzde 100 ile en yüksek oranda kullanıldığı meslek grubu yöneticiler grubu olmuştur. Bu meslek gruplarındaki açık işlerin tamamı İŞKUR aracılığıyla işgücü piyasasına sunulmuştur.

Tablo 15: Açık İşi En Fazla Olan İlk 10 Meslek İçin Talep Edilen Beceri Sırası

Meslek	Yeterli Mesleki/Teknik Bilgi	Fiziki ve Bedensel Yeterlilik	Analitik Düşünebilme	İletişim ve İfade Yeteneği	İkna Kabiliyeti ve Pazarlama Gücü	Sorun Çözme ve İnişiyatif Alabilme	Takım Çalışması	İş Tecrübesi	Programlama Dili Bilgisi	Bilgisayar Kullanımı	Yabancı Dil
Garson (Servis Elemanı)	4	3		1	5	6	2	7			7
Kamyon Şoförü	1	3		5			2	4			
Temizlik Görevlisi	3	1					2	4			
Bulaşıkçı (Stevard)	6	1		4		5	2	3			
Konfeksiyon İşçisi				2		3	1				
Kasiyer	7	6	5	3		4	1	2			
Fast Food Hazırlayıcısı-Hamburger, Tost, Sandviç Vb.	1	2						3			
Gıda Mühendisi	5		2	4		3	7	1		6	
Makine Bakım Ve Onarımcısı	1	3		2			4				
Aşçı Yardımcısı	1	5				2	3	4			

Tablo 15 üzerinde Çanakkale ilinde açık işi olan meslekler özelinde talep edilen becerilerin öncelik sıralaması bulunmaktadır. Kamyon Şoförü, Fast Food Hazırlayıcısı-Hamburger, Tost, Sandviç Vb Makine Bakım Onarımcısı, Aşçı Yardımcısı mesleklerinde “Yeterli Mesleki/Teknik Bilgi” becerisi ilk sırada aranmaktadır. En çok açık işi olan Garson (Servis Elemanı) mesleğinde sırasıyla, “İletişim ve İfade Yeteneği”, “Takım çalışması” ve “Fiziki ve Bedensel Yeterlilik” en çok talep edilen ilk üç beceri olmuştur.

Tablo 16: Tercih Edilen Cinsiyete Göre En Fazla Açık İş Olan Meslekler

Kadın	Erkek	Cinsiyet Önemli Değil	Genel Toplam
Fast Food Hazırlayıcısı- Hamburger, Tost, Sandviç Vb.	Kamyon Şoförü	Garson (Servis Elemanı)	Garson (Servis Elemanı)
Kasiyer	Garson (Servis Elemanı)	Konfeksiyon İşçisi	Kamyon Şoförü
Bulaşıkçı (Stevard)	Temizlik Görevlisi	Gıda Mühendisi	Temizlik Görevlisi
Aşçı Yardımcısı	Tır-Çekici Şoförü	Satış Danışmanı / Uzmanı	Bulaşıkçı (Stevard)
Kahvaltı Hazırlama Elemanı	Şoför (Yolcu Taşıma)	Makine Bakım Ve Onarımcısı	Konfeksiyon İşçisi
Çelik Hasır İmal İşçisi	Çoklu Delik Makinesi Operatörü (Ahşap- Mobilya)	Engelli Bakıcısı	Kasiyer
Yemek Dağıtım Elemanı (Kepçeci)	Seramik İmal İşçisi	Özel Güvenlik Görevlisi (Silahlı)	Fast Food Hazırlayıcısı- Hamburger, Tost, Sandviç Vb.
Makineci (Dikiş)	Hamal/Elle Taşıma	Market Elemanı	Gıda Mühendisi
Oyun Parkı Görevlisi	Diğer Plastik Mamuller İmalat İşçileri	Elektrik Teknisyeni	Makine Bakım Ve Onarımcısı
Mutfak Görevlisi	Kurye	Bulaşıkçı (Stevard)	Aşçı Yardımcısı

Çanakkale ilinde en fazla açık iş olan meslekler, Garson (Servis Elemanı), Kamyon Şoförü ve Temizlik Görevlisi meslekleridir. İşverenlerin açık işlerinde kadın işgücü tercihinde buldukları açık iş sayısı en fazla olan meslek ise Fast Food Hazırlayıcısı-Hamburger, Tost, Sandviç Vb. mesleğidir. Açık işlerde erkek işgücü tercihinin olduğu ve açık iş sayısının en fazla olduğu meslek Kamyon Şoförü cinsiyetin önemli olmadığı açık işlerde ise en çok aranan meslek Garson (Servis Elemanı) mesleğidir.

2.3. TEMİNİNDE GÜÇLÜK ÇEKİLEN MESLEKLER (TGÇM)

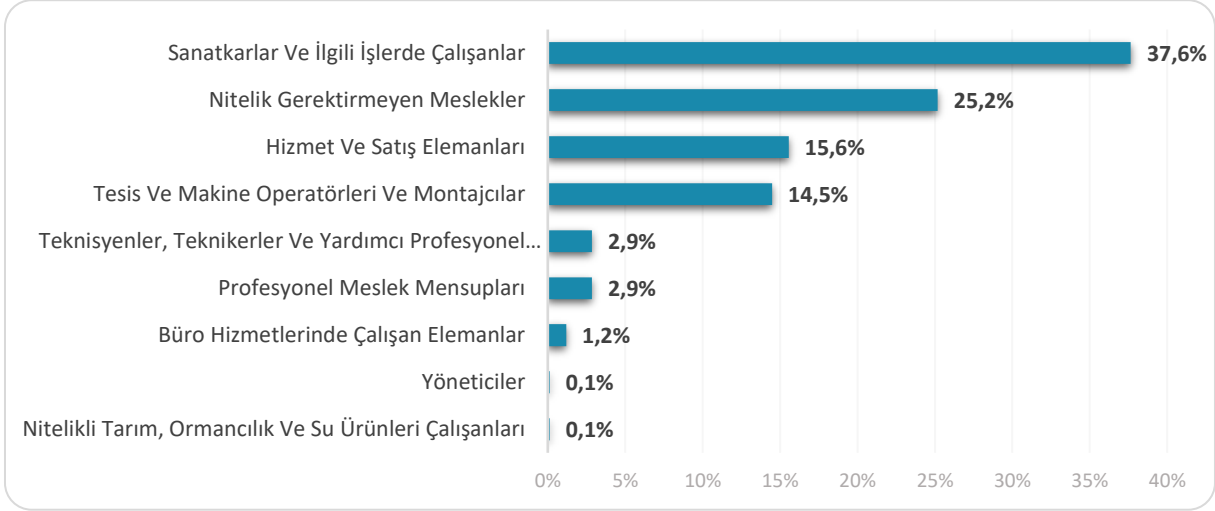
İşgücü Piyasası Araştırması kapsamında işverenlere son bir yıl içerisinde hangi mesleklerde eleman temininde güçlük çektikleri, temininde güçlük çektikleri eleman sayısı ve bu mesleklerde eleman temininde güçlük çekilmesinin nedenleri sorulmuştur. Derlenen verilerle Çanakkale ili işgücü piyasasının talep kısmında yaşanan darboğazları daha net görmek hedeflenmektedir. İşverenlerin temin etmekte güçlük çektiği meslekler, eleman sayıları ve hangi nedenlerden ötürü aradığı çalışanı temin etmekte zorlandığı gibi veriler ile önemli bilgi elde edilmektedir. Bu bölümde ele alınacak bilgiler, İlin istihdam politikasına da yön verecektir. Bu kapsamda temininde güçlük çekilen meslekler, sektör ve meslek grupları bazında detaylıca incelenecektir.

Araştırma kapsamında Türkiye genelinde 20 ve daha fazla çalışanı olan işyerlerinden 28 bin 9 işyerinin çeşitli mesleklerde eleman temininde güçlük çektiği tespit edilmiştir. Çanakkale ilinde ise 20 ve daha fazla istihdamlı 179 işyerinde son bir yıl içerisinde temininde güçlük çekilen meslek olduğu ifade edilmiştir. Türkiye genelinde işyerlerinin yüzde 26,4'ü son bir yıl içerisinde eleman temininde güçlük çektiğini belirtirken, Çanakkale ilinde ise bu oran yüzde 36,3 seviyesinde gerçekleşmiştir.

Tablo 17: Sektörlere Göre Temininde Güçlük Çekilen Eleman Sayıları

Sektör	Temininde Güçlük Çekilen Eleman Sayısı
İmalat	394
Toptan ve perakende ticaret	148
Konaklama ve yiyecek hizmeti faaliyetleri	114
İnşaat	91
İdari ve destek hizmet faaliyetleri	32
Ulaştırma ve depolama	23
Diğer hizmet faaliyetleri	14
Madencilik ve taş ocakçılığı	11
Bilgi ve iletişim	5
Eğitim	4
İnsan sağlığı ve sosyal hizmet faaliyetleri	4
Mesleki, bilimsel ve teknik faaliyetler	4
Elektrik, gaz, buhar ve iklimlendirme üretimi ve dağıtımı	3
Su temini; kanalizasyon, atık yönetimi ve iyileştirme faaliyetleri	2
Gayrimenkul faaliyetleri	1
Finans ve sigorta faaliyetleri	0
Kültür, sanat, eğlence, dinlenme ve spor	0
Genel Toplam	851

Çanakkale ilinde 851 kişilik işgücü için eleman temininde güçlük çekildiği tespit edilmiştir. Temininde güçlük çekilen kişi sayıları sektör bazında incelendiğinde, özellikle İmalat sektörü 394 kişi ile ön plana çıkmaktadır. Çanakkale ilinde temininde güçlük çekilen elemanların içinde imalat sektörünün payı yüzde 46,3 seviyesindedir. Bunun dışında, Toptan ve perakende ticaret yüzde 17,3 ikinci sırada ve Konaklama ve Yiyecek Hizmeti faaliyetleri sektörü ise yüzde 13,4 ile üçüncü sırada yer almaktadır.

Şekil 20: Meslek Gruplarına Göre Temininde Güçlük Çekilen Eleman Sayısının Dağılımı

Çanakkale ilinde meslek gruplarına göre eleman temininde güçlük çekilen meslekler incelendiğinde 320 kişi ile Sanatkarlar ve ilgili işlerde çalışanlar meslek grubunun ön plana çıktığı görülmektedir. Bu meslek grubunun toplam TGÇM içindeki payı yüzde 37,6 seviyesindedir.

Türkiye genelinde tesis ve makine operatörleri ve montajcılar meslek grubu temininde güçlük çekilen eleman sayısında birinci sırada bulunmaktadır. Türkiye genelinde temininde güçlük çekilen meslekler içerisinde ilgili meslek grubunun payı yüzde 29,5 seviyesindedir.

Tablo 18: Eleman Temininde Güçlük Çekilen İlk 10 Meslek

Meslek	TGÇM Eleman Sayısı
Yıkama Ve Ayıklama İşçisi (Meyve Sebze) (Elle)	101
Paketleme İşçisi (Gıda)	64
Garson (Servis Elemanı)	53
Bulaşıkçı (Stevard)	48
Mobilya Döşeme İşçisi	44
Elektrikçi (Genel)	34
Konfeksiyon İşçisi	20
Asfalt İşçisi	20
Gazaltı (Mıg-Mag) Kaynakçısı	18
Beden İşçisi (Genel)	18

Çanakkale ilinde temininde güçlük çekilen mesleklere bakıldığında ilk sırada 101 kişi ile Yıkama Ve Ayıklama İşçisi (Meyve Sebze) (Elle) mesleği yer almaktadır. Bu mesleğin ardından sırasıyla 64 kişi ile Paketleme İşçisi (Gıda) ve 53 kişi ile Garson (Servis Elemanı) meslekleri gelmektedir.

Şekil 21: Eleman Temininde Güçlük Çekilme Nedenleri

Çanakkale ilinde temininde güçlük çekilme nedenlerine bakıldığında ilk sırada yüzde 83,5 ile bu meslekte işe yeterli başvuru yapılmaması yer almaktadır. İkinci sırada ise yüzde 80,2 ile gerekli mesleki beceriye/niteliğe sahip eleman bulunamaması gelmektedir. Türkiye geneli 20 ve daha üzeri istihdamlı işyerlerinin TGÇM nedenleri dağılımında ilk sırada yüzde 85,5 ile bu meslekte işe yeterli başvuru yapılmaması yer almaktadır.

Eleman temininde güçlük çekilme nedenlerini ortadan kaldırmaya yarayacak doğru aktif işgücü politikaları üretilip, mevcut açık işler için talep edilen beceri ve tecrübeye sahip bireyler sağlandığında işgücü talep ve arzı dengelenmiş olacaktır.

2.4. GELECEK DÖNEM İSTİHDAM BEKLENTİLERİ

Ekonomilerde gelecek dönem istihdam eğilimini belirlemek, işgücü piyasasında oluşacak dalgalanmaları önceden görmek ve buna yönelik politikalar geliştirmek için önemli bir araçtır. Her ay düzenli olarak Türkiye Cumhuriyet Merkez Bankası (TCMB) tarafından gerçekleştirilen İktisadi Yönelim Anketleriyle imalat sanayinde yer alan firmalardan gelecek 3 aylık döneme ilişkin istihdam beklentileri derlenmektedir. TCMB'nin bu kapsamda her ay yayınladığı istatistikler ise yalnızca imalat sektörü ve ülke geneline ilişkin bilgi vermektedir. İşgücü Piyasası Araştırmaları ise işverenlere bir yıl sonrası için öngördükleri istihdam tahminlerini meslek bazında sorarak gelecek dönem istihdam eğilimlerini belirlemektedir. Ayrıca istihdam özelinde, teknolojik değişim ve dönüşümün işverenlerin buldukları sektöre gelecek 10 yılda nasıl etki edeceği de İPA ile işverenlere sorulmaktadır. İPA verilerinden elde edilen bilgilerle 17 sektör için Türkiye geneli ve il düzeyinde raporlar düzenli olarak her yıl yayımlanmaktadır.

Bu bölümde Çanakkale ilinde 2023 Yılı araştırma dönemi ile bir sonraki yıl aynı döneme tekabül eden zaman aralığı boyunca çalışan sayılarında ne gibi farklılıklar beklendiği, farklılaşmaların hangi mesleklerde ve sektörlerde olacağına dair tahminler üzerinde durulacaktır. Mevsimsel etkileri dışarıda bırakmak adına işverenlere tam bir yıllık dönem içindeki tahminleri sorulmuştur.

Çalışma kapsamında işverenlere yöneltilen “14 Temmuz 2024 tarihi itibarıyla işyerinizde herhangi bir meslekte net istihdam artışı/azalışı bekliyor musunuz?” sorusuna Türkiye genelinde işyerlerinin yüzde 21,1’i çeşitli mesleklerde net istihdamın artacağı yönünde cevap verirken Çanakkale ilinde net istihdamın artacağını düşünen işyerlerinin oranı 29,6 seviyesindedir. Öte yandan bazı meslekler için net istihdamın azalacağını düşünen işyerlerinin oranı, ülke genelinde yüzde 2 ve Çanakkale ilinde ise yüzde 3,1 olarak gerçekleşmiştir.

Tablo 19: Sektörlere Göre Beklenen İstihdam Değişimi ve Oranı

Sektör	Net İstihdam Değişimi	Net İstihdam Değişim Oranı
İmalat	630	3,4%
Toptan ve perakende ticaret	186	2,5%
İdari ve destek hizmet faaliyetleri	97	3,1%
Konaklama ve yiyecek hizmeti faaliyetleri	93	0,4%
İnşaat	82	3,1%
Madencilik ve taş ocakçılığı	67	4,6%
Ulaştırma ve depolama	42	1,8%
Elektrik, gaz, buhar ve iklimlendirme üretimi ve dağıtımı	33	0,9%
Mesleki, bilimsel ve teknik faaliyetler	16	4,3%
İnsan sağlığı ve sosyal hizmet faaliyetleri	8	1,5%
Bilgi ve iletişim	6	2,2%
Kültür, sanat eğlence, dinlence ve spor	3	4,8%
Su temini; kanalizasyon, atık yönetimi ve iyileştirme faaliyetleri	2	0,7%
Diğer hizmet faaliyetleri	1	0,8%
Eğitim	1	0,1%
Finans ve sigorta faaliyetleri	0	0,0%
Gayrimenkul faaliyetleri	-6	-17,6%
Genel Toplam	1.261	1,9%

Türkiye genelinde 20 ve daha üzeri istihdamlı işyerlerinde bir yıl sonrası için (14 Temmuz 2024) istihdamın yüzde 3,3 oranında artacağı beklenmekte olup Çanakkale ilinde ise bu oran yüzde 3,8 olup ülke genelinin üzerinde gerçekleşmiştir.

En fazla net istihdam artışı 630 kişilik artış ile imalat sektöründe beklenmektedir. İkinci sırada ise 186 kişi ile toptan ve perakende ticaret sektörü gelmektedir. En fazla net istihdam değişim oranı yüzde 4,8 ile Kültür, sanat eğlence, dinlence ve spor sektöründe beklenmektedir, ikinci sırada ise yüzde 4,6 ile Madencilik ve Taş Ocakçılığı faaliyetleri sektöründe beklenmektedir.

Tablo 20: Meslek Gruplarına Göre Beklenen İstihdam Değişimi

Meslek Grubu	Net İstihdam Değişimi
Sanatkârlar ve İlgili İşlerde Çalışanlar	382
Nitelik Gerektirmeyen Meslekler	298
Hizmet ve Satış Elemanları	234
Tesis ve Makine Operatörleri ve Montajcılar	217
Teknisyenler, Teknikerler ve Yardımcı Profesyonel Meslek Mensupları	63
Büro Hizmetlerinde Çalışan Elemanlar	46
Profesyonel Meslek Mensupları	14
Nitelikli Tarım, Ormanlık ve Su Ürünleri Çalışanları	5
Yöneticiler	1
Genel Toplam	1.261

Çanakkale ilinde önümüzdeki bir yıl içerisinde en fazla istihdam artışı beklenen meslek grupları nitelik gerektirmeyen meslekler ile sanatkârlar ve ilgili işlerde çalışanlar meslek grubudur. 14 Temmuz 2024 tarihine kadar en düşük istihdam artışı beklenen meslek grubu ise yöneticiler meslek grubudur.

Tablo 21: En Fazla Net İstihdam Artış ve Azalışı Beklenen Meslekler

Net İstihdam Artışı Beklenen Meslekler	Net İstihdam Azalışı Beklenen Meslekler
Konfeksiyon İşçisi	Kaynakçı (Oksijen Ve Elektrik)
Yıkama Ve Ayıklama İşçisi (Meyve Sebze) (Elle)	Beden İşçisi (İnşaat)
İnşaat İşçisi	İnşaat Mühendisi
Garson (Servis Elemanı)	Gayrimenkul Değerleme Uzmanı
Paketleme İşçisi (Gıda)	Şoför (Yolcu Taşıma)
Mobilya Döşeme İşçisi	Su Ürünleri Gıda İşleme İşçisi
Kırıcı/Delici Kompresör Tabancası Operatörü	Pişirici (Ekmek)
Şoför-Yük Taşıma	Abone İşleri Memuru
Beden İşçisi (Genel)	Makine Teknisyeni-Otomotiv
Meyve Sebze Ayıklama İşçisi	Diğer İnşaat Mühendisleri

Çanakkale ilinde gelecek dönem, net istihdam artışının en fazla olması beklenen ilk üç meslek sırasıyla, Konfeksiyon İşçisi, Yıkama Ve Ayıklama İşçisi (Meyve Sebze) (Elle), İnşaat İşçisi meslekleridir. Kaynakçı (Oksijen Ve Elektrik), Beden İşçisi (İnşaat) ve İnşaat Mühendisi meslekleri ise en fazla net istihdam azalışı beklenen meslekler olarak belirtilmiştir.

SONUÇ VE DEĞERLENDİRME

2023 yılı Haziran – Temmuz aylarında saha çalışması gerçekleştirilen İşgücü Piyasası Araştırması kapsamında, ilimizde ihtiyaç duyulan işgücünün eğitim ve becerilerinin tespit edilerek, işgücü arzı ve talebi arasındaki dengesizliklerin giderilmesi, işsizliğin azaltılması ile istihdamın korunması ve artırılmasına yönelik politikaların geliştirilmesine katkı sunması amacıyla Çanakkale İli İşgücü Piyasası Araştırma Raporu hazırlanmıştır. Ayrıca araştırma kapsamında yer alan işyerlerinden alınan bilgiler doğrultusunda işverenin son bir yıl içinde eleman temin etmekte güçlük çektiği meslekler ve nedenleri tespit edilmiştir. Bu veriler doğrultusunda hazırlanan raporun işgücüne gerekli niteliklerin kazandırılması için aktif istihdam politikalarının planlanmasına katkı sağlaması amaçlanmıştır.

İşgücü piyasasının aktörleri, emeğini arz eden çalışma istek ve arzusundaki kişiler ile emeği talep eden işverenlerdir. TÜİK tarafından her ay yayımlanan ve Hanehalkı İşgücü Anketi sonuçlarına ilişkin sonuçları içeren istatistikler, işgücü piyasasının arz yönüne ilişkin temel bilgi kaynağı kabul edilmektedir. TÜİK 2013 yılından günümüze il düzeyinde işgücü verisi yayımlanmaktadır. 2014 itibarıyla TÜİK'in yayınladığı işgücü istatistikleri içinde yalnızca yıllık bazda bölgesel veriler yer almaktadır. 2022 yılı TÜİK verilerine göre TR22 (Balıkesir, Çanakkale) bölgesinde işsizlik oranı ise yüzde 7,1 düzeyindedir. 2024 yılından itibaren yıllık istatistiklerin il düzeyinde açıklanabilmesi için TÜİK tarafından çalışmalar sürdürülmektedir.

Çanakkale ilinde İŞKUR'da kaydı bulunan kişilerin önemli bir bölümü vasıf gerektirmeyen mesleklere sahip kişilerdir. İlimizde mesleksizlik kaynaklı işsizlik sıkıntısı ile birlikte bazı sektörlerde kalifiye eleman temininde de sıkıntı yaşanmaktadır. Bir çok işveren, açık işlerinde ve eleman temininde güçlük çektiği mesleklerde çalışacak personelin mesleki becerisi ve tecrübesine önem verdiğini ifade etmektedir. Bu durum kalifiye eleman talebinin karşılanabilmesi için İŞKUR'un aktif işgücü programlarının önemini ortaya koymaktadır. Araştırma sonucunda ortaya çıkan eleman temininde güçlük çekilen mesleklere göre yapılacak çalışmalarla kurs ve programların planlanması istihdamın artırılmasına yardımcı olacaktır.

Çanakkale ili İşgücü Piyasası Araştırma sonuçlarına göre araştırma kapsamında yer alan işyerlerindeki toplam çalışanların içinde erkeklerin payı yüzde 66,8 iken kadınların payı ise yüzde 33,2 olarak tespit edilmiştir. İlimizde en fazla sayıda kadın çalışanın istihdam edildiği sektör toptan ve perakende ticaret sektörüdür. Kadın istihdamındaki yoğunluk sektörler arasında farklılık göstermektedir. Çanakkale ilinde kadın çalışan oranı en yüksek olan sektör eğitim sektörüdür. Ülkemizde kadın çalışan oranının diğer sektörler ile kıyaslandığında nispeten daha yüksek olduğu sektörler eğitim ile insan sağlığı ve sosyal hizmet faaliyetleri sektörleridir. Bu sektörlerde belirli bir eğitim düzeyinin üzerinde eğitime sahip kadınların istihdam edilme şansı daha yüksektir.

Ülkemizde kadınların işgücüne katılım oranı OECD ve AB ülkeleri ile kıyaslandığında düşük seviyededir. Kadınların işgücüne katılımının artması, kadınlara yalnızca ekonomik bağımsızlık kazandırmamakta, aynı zamanda sosyal hayatta daha etkin olmalarını sağlamaktadır. Ülkemizde ve ilimizde istihdamın artırılması için kadın istihdamı teşvik edilmelidir. İş ve aile yaşamı dengesinin sağlanmasına yönelik gerekli düzenlemeler öncelikli olarak hayata geçirilmelidir. Kadınların eğitim seviyesinin artırılması, düşük eğitim seviyesine sahip kadınların mesleki eğitim kurslarından yararlandırılması, kadın istihdamına yönelik teşviklerin geliştirilmesi gerekmektedir. Kadın girişimcilere ait işyerlerinde kadın istihdamının diğer işyerlerine kıyasla daha fazla olduğu gözlenmektedir. Bu nedenle kadın girişimciliğini teşvik etmek önem arz etmektedir.

Çanakkale ilinde İŞKUR'a kayıtlı kadın iş arayanların kayda değer kısmı nitelik gerektirmeyen mesleklerde iş aramaktadır. Bu kişilerin istihdamda yer alabilmeleri işverenin istediği mesleki becerilere sahip olacak şekilde gelişim göstermelerine bağlıdır.

2023 yılında Çanakkale ilinde aktif işgücü piyasası programları kapsamında 50 kurs ve program düzenlenmiş olup bu kurs ve programlardan toplam 138 kişi faydalanmıştır. İŞKUR tarafından açılan kurs ve programlar yararlanıcılara mesleki beceri ve tecrübe kazandırmaktadır. Bunun sonucunda da yararlanıcıların istihdam edilebilirliklerini artırmaktadır. 2024 yılında yürürlüğe giren yeni yönetmelik kapsamında, aktif işgücü piyasası programlarının ve bu programların işgücü piyasalarına etkilerinin artması beklenmektedir.

İŞKUR'un emek piyasalarındaki etkin rolü oldukça önemlidir. Aktif işgücü programları ile kişilerin işgücü piyasasının gerekleri hakkında bilgilerini artırarak yeni bir meslek kazanmaları veya varolan mesleklerinde gerekli beceri ve tecrübeyi kazanmaları amaçlanmaktadır.

Çanakkale ilinde 20 ve üzeri istihdama sahip işyerleri içerisinde istihdamda öncü sektörler Konaklama ve Yiyecek Hizmeti Faaliyetleri, İmalat ve Toptan ve Perakende Ticaret sektörleridir.

Çanakkale ili İşgücü Piyasası Araştırmasının uygulandığı Haziran-Temmuz döneminde 159 işyerinde 702 açık iş tespit edilmiştir. Çanakkale ilindeki 702 kişilik açık işin 194 kişilik kısmı, imalat sektöründeki işverenlerden gelmiştir. İlgili dönemde açık işlerin nispeten yüksek olduğu diğer bir sektörler ise Konaklama ve Yiyecek Hizmetleri Faaliyetleri ve Toptan ve Perakende Ticaret ve sektörüdür.

Çanakkale ilinde araştırma kapsamına giren 20 ve daha üzeri istihdamlı işyerleri içinde açık iş bulunan işyeri oranı yüzde 32,2 seviyesindedir. Türkiye geneli için açık işi olan işyeri oranı ise yüzde 27,6 olarak gerçekleşmiştir.

Açık işi olan işyerlerinin içinde; aradıkları elemanlar için talep edilen asgari eğitim düzeyine "Eğitim Düzeyi Önemli Değil" cevabı veren işyerlerinin oranı Çanakkale ilinde yüzde 42,6 seviyesindedir.

Eleman temininde güçlük çekilen mesleklerin nedenleri incelendiğinde, İşverenlerin istedikleri elemanları bulmakta yaşadıkları zorlukların en fazla bu meslekte işe yeterli başvuru yapılmaması nedeninden kaynaklandığı görülmektedir. Ülke genelinde son bir yıl içerisinde eleman temininde güçlük çekildiği belirtilen çoğu meslek için ilk sırada Gereklili mesleki beceriye/niteliğe sahip eleman bulunamamasının veya Bu meslekte işe yeterli başvuru yapılmamasının TGÇM nedeni olduğu görülmektedir.

Araştırma sonuçlarına göre çalışma kapsamında yer alan işverenlere bir yıl sonrası için yöneltilen "İşyerinizde herhangi bir meslekte net istihdam artışı/azalışı bekliyor musunuz?" sorusuna Türkiye genelinde işverenlerin yüzde 21,1'i istihdamın artacağı yönünde cevap verirken Çanakkale ilinde istihdamın artacağını düşünen işverenlerin oranı yüzde 29,6 seviyesindedir. Diğer taraftan istihdamın azalacağını düşünen işyerlerinin oranı, ülke genelinde yüzde 2 iken Çanakkale ilinde yüzde 3,1 olarak gerçekleşmiştir.

Pandemi, Ukrayna-Rusya savaşı başta olmak üzere bölgemizde yaşanan savaşlar, Enerji ve gıda fiyatlarında yaşanan artışlar, ekonomilerde yaşanan arz talep dengesizliği ve enflasyonist baskılarla birlikte olağanüstü bir süreçten geçtiğimiz bu dönemde sosyo-ekonomik kırılganlığın dünya genelinde

arttıđı gözlenmektedir. Pandemi döneminde yařanan geliřmeler, yeřil dönüşüm, dijitalleşme ve son yıllarda hızla geliřen teknoloji, üretim süreçlerini deđiřtirmektedir. Bu deđiřim işgücü piyasalarına da yansımakta olup işgücünden talep edilen nitelik ve beceriler oldukça hızlı deđiřmektedir. Üretim süreçleri ile işgücü niteliklerinin uyumlu bir biçimde deđiřmesi, etkin bir işgücü piyasasının oluşması için önem arz etmektedir. İşgücü piyasasının taleplerini karşılayabilecek nitelikli işgücünün oluşmasında mesleki eğitim ön plana çıkmaktadır.

Günümüzde istihdamın önemli bir aracı olarak görülen esnek çalışmanın yaygınlaşması, güvenceli esneklik kavramının daha fazla gündemde yer almasını sağlamaktadır. Aktif ve pasif işgücü piyasası politikalarıyla, güvence-esneklik dengesi de gözetilmelidir. Yaşam maliyetlerinin sürekli olarak yükseldiđi bir dünyada, istihdamın ve gelirin sürdürülebilirliđi için esnek çalışma modellerinin de güvenceli hale getirilmesine yönelik dönüşüm zaruridir.

İřgücü piyasasının mevcut durumunu görerek ve gelecek dönem eğilimlerini kestirerek karar almak son derece önemli olup bu ihtiyaçların karşılanması amacıyla işgücü piyasası analiz raporu hazırlanmıştır.

KAYNAKÇA

- Sosyal Güvenlik Kurumu. (2023, 02 02). *Aylık Sigortalı İstatistikleri (Ekim 2023)*. SGK Web Sitesi: <https://www.sgk.gov.tr/Istatistik/Aylik/42919466-593f-4600-937d-1f95c9e252e6/> adresinden alındı
- Türkiye Cumhuriyet Merkez Bankası. (2023, 02 02). *İktisadi Yönelim Anketi ve Reel Kesim Güven Endeksi (Ocak 2024)*. TCMB: <https://www.tcmb.gov.tr/wps/wcm/connect/cb9c6ed8-d70b-4199-a7d8-0fd8067f4579/%C4%B0YA-Rapor.pdf?MOD=AJPERES&CACHEID=ROOTWORKSPACE-cb9c6ed8-d70b-4199-a7d8-0fd8067f4579-oQ.qOaG> adresinden alındı
- Türkiye İstatistik Kurumu. (2023, 02 02). *2022 Yılı İşgücü İstatistikleri*. TÜİK: <https://data.tuik.gov.tr/Bulten/Index?p=Isgucu-Istatistikleri-2022-49390> adresinden alındı
- Türkiye İş Kurumu. (2012-2023). İl Düzeyinde İstatistikler. *İdari Kayıtlar*. Türkiye: İŞKUR.
- Türkiye İş Kurumu. (2023, Haziran-Temmuz). 2022 Yılı İşgücü Piyasası Araştırması Verileri. Türkiye: İŞKUR.
- Uluslararası Çalışma Örgütü (ILO). (2023, 02 02). *Dünyada İstihdam ve Sosyal Görünüm Eğilimler 2023*. ILO: https://www.ilo.org/wcmsp5/groups/public/---dgreports/---dcomm/---publ/documents/publication/wcms_871016.pdf adresinden alındı

EK: 2023 YILI İŞGÜCÜ PİYASASI ARAŞTIRMASI İŞYERİ BİLGİ FORMU



2023 YILI İŞGÜCÜ PİYASASI ARAŞTIRMASI

2023 YILI İŞGÜCÜ PİYASASI ARAŞTIRMASI İŞYERİ BİLGİ FORMU

Sayın İşyeri Yetkilisi,

Türkiye İş Kurumu (İŞKUR) tarafından gerçekleştirilecek olan İşgücü Piyasası Araştırması (İPA) ile ilimizde istihdam ve işsizlik sorununun çözümü için işgücünün yapısı ile sektörel bazda ihtiyaçların belirlenmesine yönelik bilgi toplanması ve işgücünün yetiştirilmesine yönelik programların geliştirilmesi hedeflenmektedir.

Bilgi Verme ve Gizlilik

- Kurum ve kuruluşlardan alınan bu bilgiler, yalnızca istatistiksel çalışmalarda kullanılmak maksadıyla toplanmakta olup gizliliği, 4904 sayılı Türkiye İş Kurumu İle İlgili Bazı Düzenlemeler Hakkında Kanun ile teminat altına alınmıştır. İlgili Kanun uyarınca şahsınıza ait bu bilgiler idari, adli ve askeri hiçbir organ, makam, merci veya kişiye verilemez, istatistiki maksadı dışında kullanılamaz.
- Türkiye İş Kurumu Kanunu gereğince Kurum tarafından, kamu ve özel kesim işyerlerinden iş ve işgücü konularında bilgi istenildiğinde, belirtilen süre içerisinde bilgi verilmesi zorunludur. Bildirim yükümlülüğüne aykırı hareket eden özel kesim işyerlerine 17.901 TL (onyedibindokuzyüzbirlira) İdari Para Cezası verilir.
- İşverenlerden toplanan bilgiler, Kurum hizmetlerinden başka maksatla kullanılamaz. Bu maddeye aykırı davranışlar hakkında Türk Ceza Kanunu'nun 136'ncı maddesi hükümleri uygulanır.

İşyeri Bilgi Formunun işyeri sahibi veya ortakları, insan kaynakları, personel, işyeri veya muhasebe yetkilileri tarafından doldurulması gerekmektedir. Yukarıdaki açıklamalar doğrultusunda bilgi formunu doldurarak verdiğiniz bilgiler ve araştırmaya yapmış olduğunuz katkılardan dolayı teşekkür eder, saygılar sunarız.

İŞYERİ BİLGİLERİ

Örnek No :

İşyerinin Yasal Unvanı :



2023 YILI İŞGÜCÜ PİYASASI ARAŞTIRMASI

Lütfen işletmenin güncel e-posta adresini yazınız. (Zorunlu)

Soru formunu cevaplayanın unvanı:

- İşyeri sahibi/ortakları
- Genel müdür/CEO/işletme sorumlusu
- İnsan kaynakları müdürü/sorumlusu
- Muhasebe müdürü/sorumlusu
- Diğer

İşyeri ile İlgili Bilgiler:

İşyeri ile İlgili Bilgiler	Evet	Hayır
a) İşyerinizde ihracat yapıyor mu?		
b) İşyerinizde Ar-Ge* çalışması yapıyor mu?		
c) İşyerinizde vardiyalı çalışma yapıyor mu?		
d) İşyerinizde kısmi (<i>part-time</i>) çalışma yapıyor mu?		
e) İşyerinizde uzaktan çalışma yapıyor mu?		
f) İşyerinizde E-Ticaret (<i>internet üzerinden</i>) yoluyla mal veya hizmet satışı yapıyor mu?		
g) Engelli personel istihdam ediyor musunuz?		

1) Gelecek bir yıl içinde ilinizde planlanan bir yatırımınız var mıdır? (Cevabınız evet ise soru 2'ye geçiniz. Hayır ise, soru 3'e geçiniz.)

Evet ()

Hayır ()

*AR-GE: Bir kurumun bilim adamları ve mühendisler istihdam etmek suretiyle şirketin çalışma alanı doğrultusunda bilim ve teknolojinin gelişmesini sağlayacak yeni bilgileri elde etmek veya mevcut bilgilerle yeni malzeme, ürün ve araçlar üretmek, yazılım üretimi dahil olmak üzere yeni sistem, süreç ve hizmetler oluşturmak veya mevcut olanları geliştirmek, yaptığı çalışma ve faaliyetleri anlatmak için kullanılan yaygın bir terimdir.



2023 YILI İŞGÜCÜ PİYASASI ARAŞTIRMASI

2) Yatırımın türünü belirtiniz.

- İlave Yatırım Her türlü ilave tesis, makine, teçhizat vs. alımı veya kiralanması
 Teknolojik Yatırım Mevcut makine, teçhizatın, bilgi sisteminin teknolojik olarak yenilenmesi
 Stratejik Yatırım İşyerinin verimliliğini ve kârlılığını artırmak için yürütülecek her türlü AR-GE, eğitim ve pazarlama faaliyetleri
 Diğer

3) Son 1 yıl içerisinde İŞKUR'un hizmetlerinden faydalandınız mı?

- Evet 4. soruya geçiniz. Hayır 5. soruya geçiniz.

4) Son 1 yıl içerisinde İŞKUR'un hangi hizmetlerinden faydalandınız? (Birden fazla seçenek işaretlenebilir.)

- Eleman Temini
 İşbaşı Eğitim Programları
 Nakdi Ücret Desteği
 Mesleki Eğitim Kursu
 Kısa Çalışma Ödeneği
 Danışmanlık ve Yönlendirme
 Teşvikler

5) İŞKUR'un sunmuş olduğu hizmetlerden faydalanmama nedeninizi belirtiniz. (Birden fazla seçenek işaretlenebilir.)

- İŞKUR hizmetleri hakkında yeterli bilgi sahibi değilim.
 İŞKUR'un sunduğu hizmetlere diğer kaynaklardan ulaşıyorum.
 İŞKUR İnternet sitesi kullanışlı değil.
 İŞKUR'da aradığım nitelikte eleman bulamadım.
 İŞKUR, sektörüme uygun faaliyet sunmuyor.
 İŞKUR hizmetlerinden memnun kalmadım.
 Bürokrasi (kırtasiye) işlerinin çok olması.
 Diğer

6) İşyerinizde toplam kaç çalışmanız bulunmaktadır?

Erkek Çalışan Sayısı	Kadın Çalışan Sayısı	Toplam Çalışan Sayısı



2023 YILI İŞGÜCÜ PİYASASI ARAŞTIRMASI

BÖLÜM II – 1 YIL SONRA (14 TEMMUZ 2024 TARİHİ İTİBARIYLA) ÇALIŞAN SAYISINDA NET DEĞİŞİKLİK OLACAĞI DÜŞÜNÜLEN MESLEKLER

8) 1 yıl sonra (14 Temmuz 2024 tarihi itibarıyla) işyerinizde net istihdam artışı bekliyor musunuz?	Evet <input type="checkbox"/>	→	8.1'e geçiniz.
	Hayır <input type="checkbox"/>	→	9. soruya geçiniz.
	Fikrim Yok <input type="checkbox"/>	→	9. soruya geçiniz.
8.1) 1 yıl sonra (14 Temmuz 2024 tarihi itibarıyla) işyerinizde çalışan sayısında net istihdam artışı olacağını düşündüğünüz meslekleri belirtiniz?			
Net istihdam ARTIŞI olacağını düşündüğünüz meslekler		Net sayısal artış	
9) 1 yıl sonra (14 Temmuz 2024 tarihi itibarıyla) işyerinizde net istihdam azalışı bekliyor musunuz?	Evet <input type="checkbox"/>	→	9.1'e geçiniz.
	Hayır <input type="checkbox"/>	→	10. soruya geçiniz.
	Fikrim Yok <input type="checkbox"/>	→	10. soruya geçiniz.
9.1) 1 yıl sonra (14 Temmuz 2024 tarihi itibarıyla) işyerinizde çalışan sayısında net istihdam azalışı olacağını düşündüğünüz meslekleri belirtiniz?			
Net istihdam AZALIŞI olacağını düşündüğünüz meslekler		Net sayısal azalış	



2023 YILI İŞGÜCÜ PİYASASI ARAŞTIRMASI

BÖLÜM III - ELEMAN TEMİNİNDE GÜÇLÜK ÇEKİLEN MESLEKLER

10) Son 1 yıl içerisinde işyerinizde eleman temininde güçlük çektiğiniz meslek var mı?

Evet () 10.1. soruya geçiniz.

Hayır () 11. soruya geçiniz.

10.1) Son 1 yıl içerisinde işyerinizde eleman temininde güçlük çektiğiniz meslekleri, bu mesleklerde temininde güçlük çektiğiniz kişi sayısı ile nedenlerini belirtiniz.

Eleman Temininde Güçlük Çekilen Meslekler	Temininde Güçlük Çekilen Kişi Sayısı	Temininde Güçlük Çekilme Nedeni*																		
		1	2	3	4	5	6	7	8	9										

*Birden Fazla Seçenek İşaretlenebilir.



2023 YILI İŞGÜCÜ PİYASASI ARAŞTIRMASI

BÖLÜM IV – GELECEĞİN MESLEKLERİ VE DİJİTAL DÖNÜŞÜM

11) Sektörünüzde gelecek 10 yılda öne çıkacağını düşündüğünüz meslekler (*Geleceğin Meslekleri*) nelerdir? (sıklıkla talep ettiğiniz değil, sektörünüzde ileride öne çıkacak mesleği yazınız) (*İsteğe bağlı*)
(.....)

12) İşyerinizi dijital dönüşüm (bir işletmenin iş akışlarına dijital teknolojinin entegre edilmesi süreci) kapsamında nasıl değerlendirirsiniz?

İşyerimde internet, bilgisayar dâhil herhangi bir teknoloji kullanmıyorum. ()

İşyerimde temel teknoloji araçlarından (internet, bilgisayar) faydalanıyorum. ()

İşyerimde çoğu iş ve işlemler dijital (elektronik) ortamda gerçekleştirilmektedir. ()

İşyerimde iş ve işlemlerimde bulut bilişim, büyük veri, yapay zekâ, artırılmış gerçeklik, nesnelerin interneti ve 3D (üç boyutlu) yazıcılar gibi araçlarından en az birini kullanıyorum. ()

13) Son bir yıl içerisinde işyerinizde dijital dönüşüm kapsamında gerçekleştirdiğiniz ilerleme düzeyini belirtiniz.

İlerleme kaydedilmedi. () (14. soruya geçiniz)

Kısmen ilerleme kaydedildi. () (15. soruya geçiniz)

İlerleme kaydedildi. () (15. soruya geçiniz)

14) İlerleme kaydedememe sebebiniz nedir?

(.....)

15) İlerleme kapsamında gerçekleştirilen faaliyetleriniz nelerdir?

(.....)

16) Dijital dönüşümün işyeriniz için önemli olduğunu düşünüyor musunuz?

Evet () (17. soruya geçiniz)

Hayır () Anketimiz tamamlanmıştır. Teşekkür ederiz.



2023 YILI İŞGÜCÜ PİYASASI ARAŞTIRMASI

17) İşyerinizde dijital dönüşümün en çok hangi alana katkı sağlayacağını düşünüyorsunuz? *(Birden fazla seçenek işaretlenebilir.)*

Ürün Kalitesi () *(İhtiyaçları ve beklentileri karşılayabilme.)*

Üretim Verimliliği () *(Üretim sürecinde kullanılan kaynaklardan etkin yararlanabilme.)*

Üretim Esnekliği () *(Değişen üretim tekniklerine ve yeni ürünlere uyum sağlayabilme.)*

İnovasyon/Yenilik ve Ürün Geliştirme () *(Yeni fikirler ile gelişme sağlayabilme.)*

Nitelikli İstihdama Erişim ()

Müşteri Hizmetleri/Satış Sonrası Hizmetler ()

Rekabet Gücünün Korunması/Artırılması ()

Satış ve Pazarlama ()

Muhasebe ve İnsan Kaynakları ()

İş Sağlığı ve Güvenliği ()

Lojistik/Taşımacılık ()

Denetim/İzleme ()

18) İşyerinizde dijital dönüşüm kapsamında önemli gördüğünüz beceriler nelerdir? Önem derecesine göre en az 1 tanesini 1. en önemli olacak şekilde sıralayınız.

İnovasyon/Yenilik () *(Yeni fikirler ile gelişme sağlayabilme.)*

Analitik Düşünme/Akıl Yürütme ()

Teknolojiyi Kullanma Becerisi ()

Koordinasyon ve Zaman Yönetimi ()

Dijital Okuryazarlık ()

Programlama ve Planlama ()

İçerik, Ürün ve Hizmet Geliştirme ()

Veri Analizi ()

19) İşyerinizde varsa dijital dönüşüm alanında çalışanların mesleklerini belirtiniz. *(İsteğe bağlı) TMS eklenecek, yoksa açık uçlu yazılacak.*

Diğer (.....)

20) İşyerinizde dijital dönüşüm alanında eleman ihtiyacınız varsa mesleklerini belirtiniz. *(İsteğe bağlı) TMS eklenecek, yoksa açık uçlu yazılacak.*

Diğer (.....)



2023 YILI İŞGÜCÜ PİYASASI ARAŞTIRMASI

21) İşyerinizde dijital dönüşüm kapsamında aşağıda yer alan hangi alanların geliştirilmesine daha çok ihtiyaç duyulmaktadır? (Birden fazla seçenek işaretlenebilir.)

Yapay Zekâ () (Bilgisayar ile ilişkili bir sistemin insan davranışları sergileyebilmesi.)

Büyük Veri () (Çeşitli kaynaklardan elde edilen verilerin işlenebilir duruma getirilebilmesi.)

Nesnelerin İnterneti () (Nesnelerin birbiriyle ya da daha büyük sistemlerle bağlantılı olması.)

Bulut Bilişim () (Diğer kullanıcılarla dijital verileri paylaşma imkânı sağlayan bilişim hizmeti.)

Siber Güvenlik () (Dijital kaynakları kötüye kullanımdan koruyabilme.)

Sanal Gerçeklik ()

Uygulama Geliştirme ()

Dijital Okuryazarlık ()

Sistem/Ağ ()

Veri Analizi ()

İş Analizi ()

Diğer (.....)

Herhangi bir alanın geliştirilmesine ihtiyaç duyulmamaktadır. ()

22) Dijital dönüşüm sonucunda mevcut istihdamınız nasıl etkilendi?

Arttı ()

Değişmedi ()

Azaldı ()

23) Dijital dönüşüm ile birlikte sektörünüzde istihdamın azalacağını düşündüğünüz meslekleri belirtiniz.

(.....) **TMS Eklenecek.**

2023 Yılı İşgücü Piyasası Araştırmasına yaptığınız katkıdan dolayı teşekkür ederiz.