

Mart 2024

İSTATİSTİK BÜLTENİ

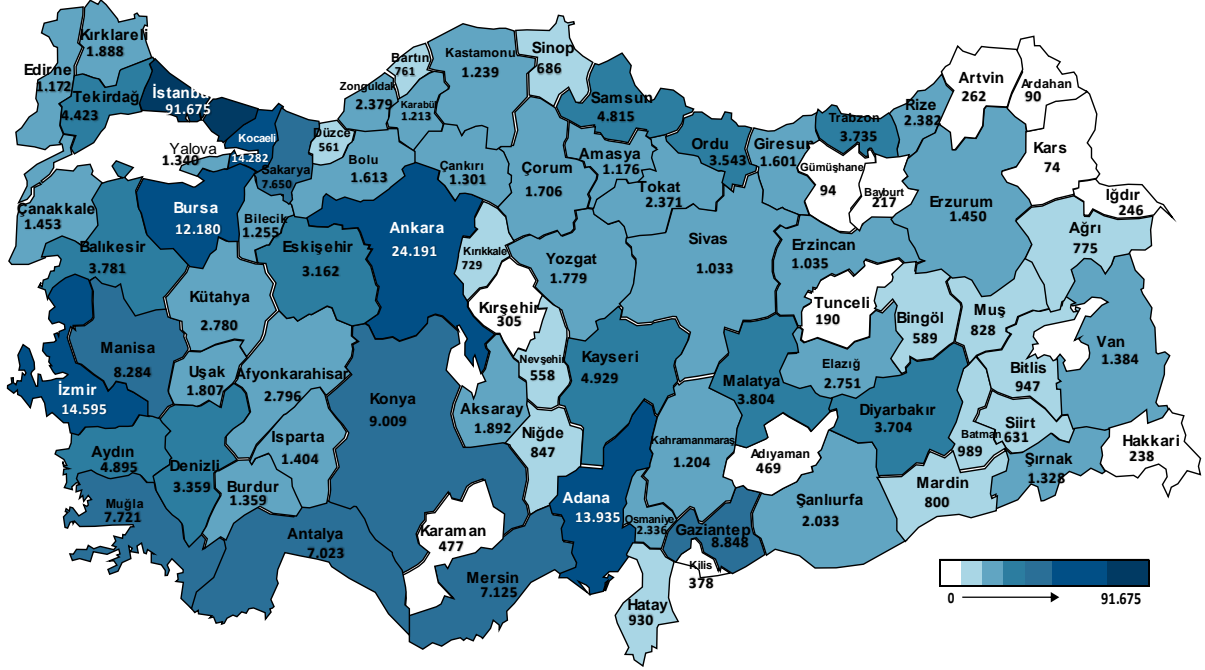


2024 Yılı Mart Ayı İstatistik Bülteni

Mart ayında İŞKUR aracılığıyla 129.833 işe yerleşme gerçekleşmiştir.

Mart ayında İŞKUR aracılığıyla 80.607'si (%62,1) erkek, 49.226'sı (%37,9) kadın olmak üzere 129.833 işe yerleşme gerçekleşmiştir. 2024 yılı Ocak-Mart döneminde ise 336.799 işe yerleştirmeye aracılık edilmiştir.

Şekil 1: İl Bazlı İşe Yerleştirme Verisi (Ocak-Mart 2024)



Ocak-Mart 2024 döneminde sektörler itibarıyla en fazla işe yerleştirme sanayi sektöründe "İmalat" alanında; mesleklere göre ise en fazla işe yerleştirme sırasıyla "Özel Güvenlik Görevlisi (Silahsız), Turizm ve Otelcilik Elemanı ve Reyon Görevlisi" mesleklerinde gerçekleştirilmiştir.

121.469 Kadın



103.799 Genç



9.401 Engelli



64.689

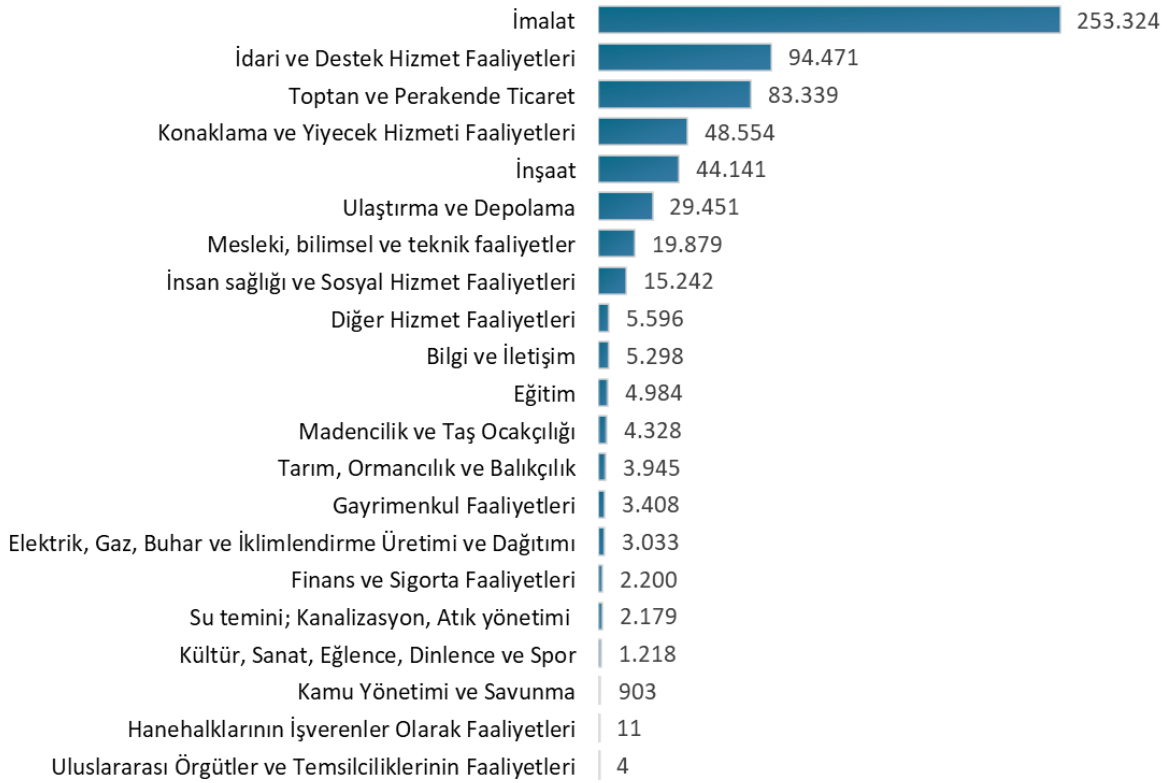
Yükseköğrenim
Mezunu



İŞKUR Ocak-Mart 2024 döneminde 121.469 kadın, 103.799 genç, 9.401 engelli ve 64.689 yükseköğrenim mezununu işe yerleştirmeye aracılık etmiştir.

Mart ayında 235.116 açık iş alındı.

Mart ayında İŞKUR'un işverenlerden aldığı açık iş sayısı 235.116 olmuştur. 2024 yılı Ocak-Mart döneminde ise 625.508 açık iş alınmıştır. Açık işlerin %98,3'ü özel sektörden alınan açık işlerden oluşmaktadır. Sektörler itibarıyla en fazla açık iş (253.324 açık iş) imalat sanayi sektöründedir. En çok açık iş "Özel Güvenlik Görevlisi (Silahsız), Satış Elemanı/Danışmanı ve Servis Elemanı (Garson)" mesleklerindedir.

Şekil 3: İktisadi Faaliyet Kodlarına Göre Açık İş Sayıları (Ocak-Mart 2024)**Tablo 1: Mesleklere Göre Açık İşler ve İşe Yerleştirmeler (İlk 10 Meslek) (Ocak-Mart 2024)**

Meslek	Açık İş	İşe Yerleştirme
Özel Güvenlik Görevlisi (Silahsız)	29.461	23.443
Turizm Ve Otelcilik Elemanı	10.251	12.709
Reyon Görevlisi	12.636	10.709
Konfeksiyon İşçisi	11.874	10.037
Servis Elemanı (Garson)	14.123	8.715
Satış Elemanı / Danışmanı	15.815	8.056
Diğer İmalat Ve İlgili İşçiler (Elle)	8.654	7.086
Perakende Satış Elemanı (Gıda)	7.139	6.111
Güvenlik Görevlisi	7.381	6.060
Market Elemanı	7.552	5.523

* İşe Yerleştirme verilerine göre sıralanmıştır. Açık iş ilanı 2023 yılı ve işe yerleştirmesi 2024 yılında olan kayıtlar mevcuttur.

Kayıtlı işsiz 2.334.580 kişi.

Mart ayında İŞKUR'a kayıtlı işsiz sayısı 2.334.580 kişi olmuştur. Kayıtlı işsizlerin %49,6'sı erkek, %50,4'ü kadın, %21'i 15-24 yaş grubundadır.

Tablo 2: Temel Göstergeler

	2023 Mart	2024 Mart	Değişim (%)	2023 Ocak-Mart	2024 Ocak-Mart	Değişim (%)
Açık İş	226.477	235.116	3,81%	644.860	625.508	-3,00%
Özel	213.693	234.699	9,83%	631.216	614.665	-2,62%
Kamu	12.784	417	-96,74%	13.644	10.843	-20,53%
İşe Yerleştirme	116.869	129.833	11,09%	264.001	336.799	27,57%
Kadın	38.320	49.226	28,46%	87.839	121.469	38,29%
Erkek	78.549	80.607	2,62%	176.162	215.330	22,23%
Kayıtlı İşsiz	2.589.629	2.334.580	-9,85%	-	-	-
Kadın	1.290.250	1.175.527	-8,89%	-	-	-
Erkek	1.299.379	1.159.053	-10,80%	-	-	-
Aktif İşgücü Programları*	6.915	8.431	21,92%	15.981	12.474	-21,94%
İEP	6.875	8.367	21,70%	15.191	12.210	-19,62%
MEK	40	64	60,00%	790	264	-66,58%
Bireysel Görüşme	303.232	250.870	-17,27%	790.342	856.589	8,38%
Kadın	116.977	104.290	-10,85%	306.912	345.271	12,50%
Erkek	186.255	146.580	-21,30%	483.430	511.318	5,77%

*Katılımcı sayısını ifade etmektedir. 08.04.2022 tarihinde, Aktif İşgücü Hizmetlerinin Yürütülmesine İlişkin Usul ve Esaslar Hakkında Yönetmelik yayımlanarak yürürlüğe girmiştir. Yararlanma koşullarında çeşitli değişiklikler yapılmıştır.

Mart ayında İŞKUR 250.870 bireysel görüşme gerçekleştirdi.

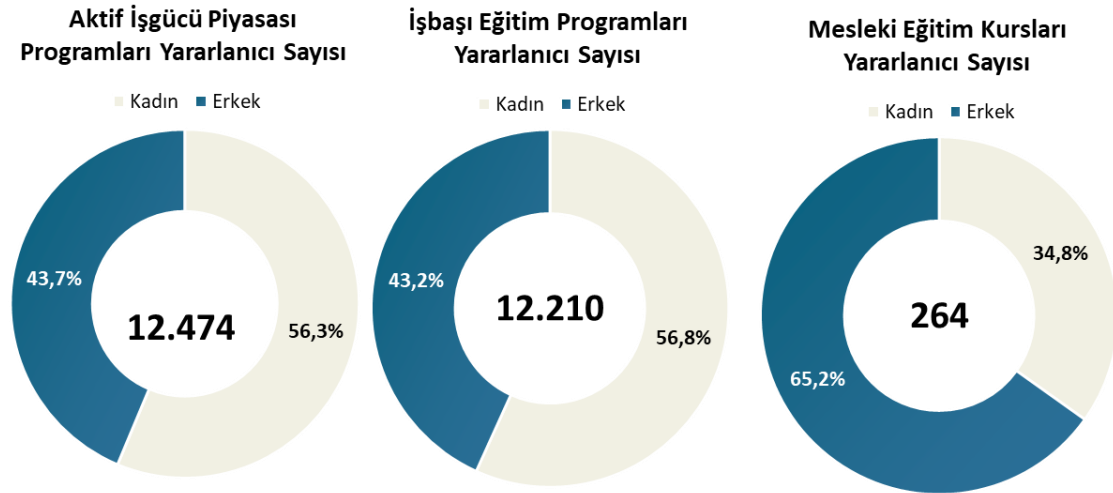
Mart ayında iş ve meslek danışmanlığı hizmetleri kapsamında iş arayanlarla 250.870 bireysel görüşme gerçekleştirilmiştir. 2024 yılında ise 856.589 bireysel görüşme yapılmıştır. Ayrıca, aynı dönemde öğrencilere yönelik danışmanlık hizmetleri kapsamında 3.483 okul ziyareti ve işveren danışmanlığı kapsamında da 215.260 işyeri ziyareti gerçekleştirilmiştir.

Mart ayında düzenlenen aktif işgücü piyasası programlarından (AİPP) 8.431 kişi yararlandı.

Mart ayında aktif işgücü piyasası programları kapsamında 1.830 program düzenlenmiş olup 8.431 kişi bu programlardan faydalanmıştır. 2024 yılı Ocak-Mart döneminde ise 2.742 program düzenlenmiş olup 12.474 kişi bu programlardan faydalanmıştır. Aktif işgücü programlarından faydalanan kişi sayısı geçen yılın aynı dönemine göre %21,9 oranında azalmıştır. 2024 yılı aktif işgücü hizmetleri kapsamında;

- 2.732 İşbaşı Eğitim Programına 12.210 kişi,
- 10 Mesleki Eğitim Kursuna 264 kişi katılmıştır.

2024 yılında düzenlenen mesleki eğitim kurslarında en fazla kursiyer sırasıyla “Tren Makinisti (Demiryolu), Kadın Giyim Modelist Yardımcısı ve Sayacı” mesleklerinde bulunmaktadır.

Şekil 4: Aktif İşgücü Piyasası Programları Katılımcılarının Cinsiyet Dağılımı (Ocak-Mart 2024)

Türkiye İş Kurumu Genel Müdürlüğü
İşgücü Piyasası ve İstatistik Dairesi Başkanlığı
İletişim: jpauzman@iskur.gov.tr
Not: Bir sonraki İstatistik Bülteni 08.05.2024 tarihinde yayımlanacaktır.