

Ocak 2024

İSTATİSTİK BÜLTENİ

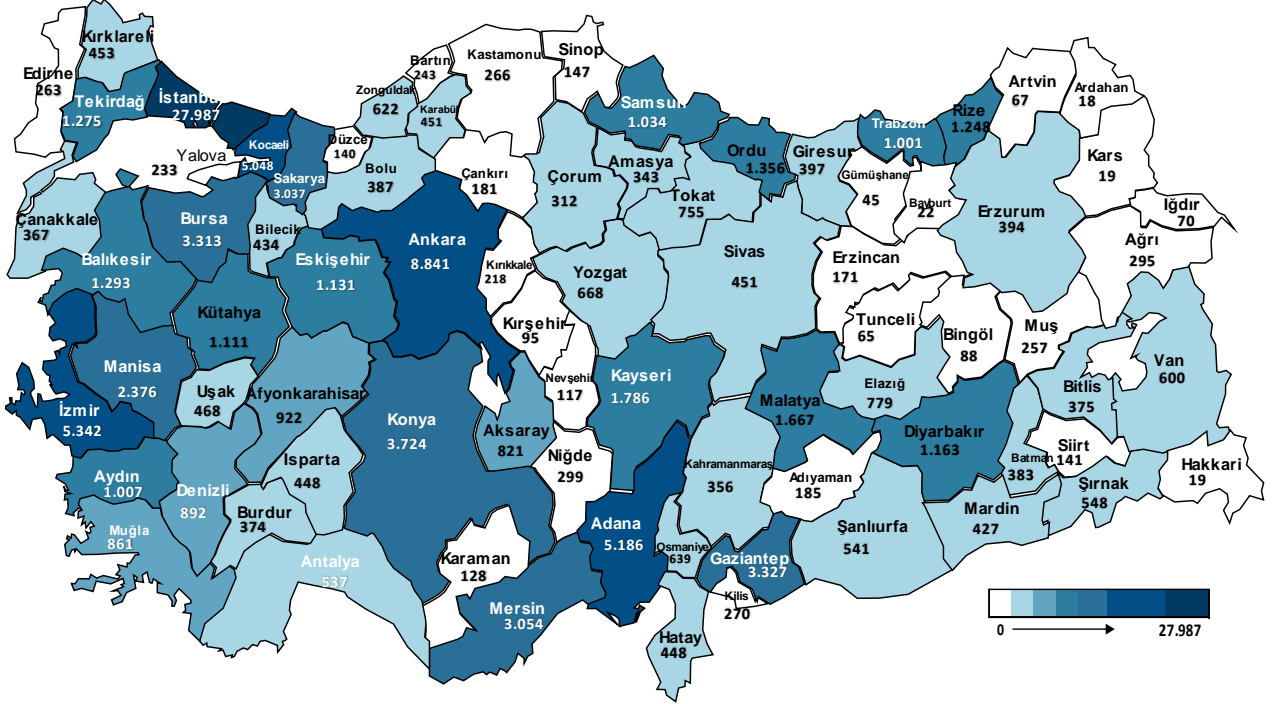


2024 Yılı Ocak Ayı İstatistik Bülteni

Ocak ayında İŞKUR aracılığıyla 106.822 işe yerleşme gerçekleşmiştir.

Ocak ayında İŞKUR aracılığıyla 69.755'i (%65,3) erkek, 37.067'si (%34,7) kadın olmak üzere 106.822 işe yerleşme gerçekleşmiştir.

Şekil 1: İl Bazlı İşe Yerleştirme Verisi (Ocak 2024)



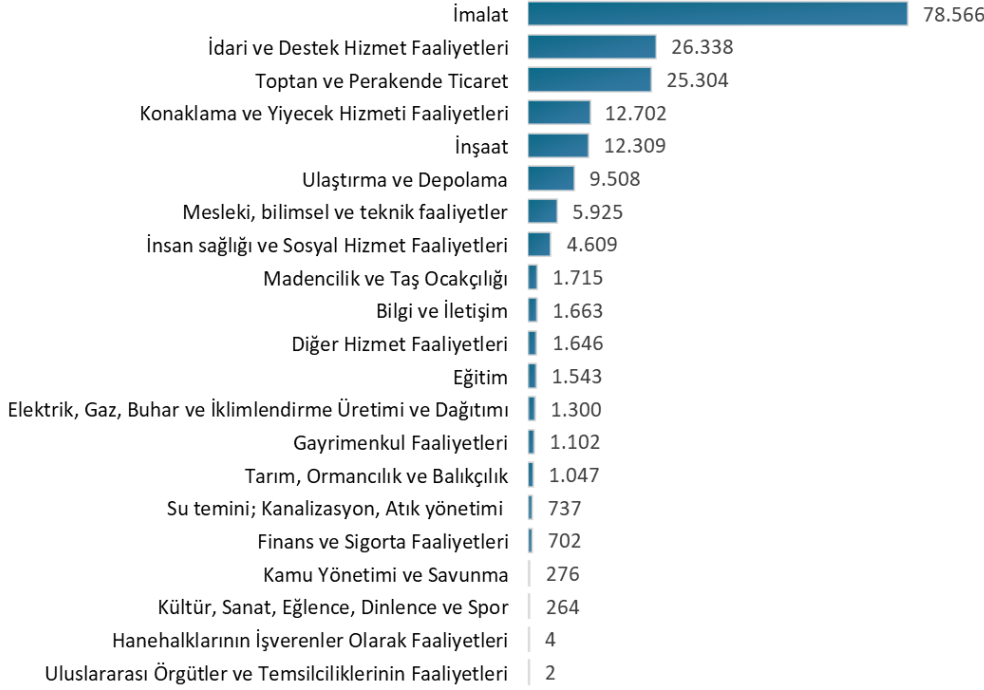
Ocak 2024 döneminde sektörler itibarıyla en fazla işe yerleştirme sanayi sektöründe "İmalat" alanında; mesleklere göre ise en fazla işe yerleştirme sırasıyla "Özel Güvenlik Görevlisi (Silahsız), Reyon Görevlisi ve Konfeksiyon İşçisi" mesleklerinde gerçekleştirilmiştir.



İŞKUR Ocak 2024 döneminde 37.067 kadın, 31.894 genç, 2.770 engelli ve 20.455 yükseköğrenim mezununu işe yerleştirmeye aracılık etmiştir.

Ocak ayında 187.262 açık iş alındı.

Ocak ayında İŞKUR'un işverenlerden aldığı açık iş sayısı 187.262 olmuştur. Açık işlerin %99,8'i özel sektörden alınan açık işlerden oluşmaktadır. Sektörler itibarıyla en fazla açık iş (78.566 açık iş) imalat sanayi sektöründedir. En çok açık iş "Özel Güvenlik Görevlisi (Silahsız), Satış Danışmanı/Elemmanı ve Garson (Servis Elemanı)" mesleklerindedir.

Şekil 3: İktisadi Faaliyet Kodlarına Göre Açık İş Sayıları (Ocak 2024)**Tablo 1: Mesleklere Göre Açık İşler ve İşe Yerleştirmeler (İlk 10 Meslek) (Ocak 2024)**

Meslek	Açık İş	İşe Yerleştirme
Özel Güvenlik Görevlisi (Silahsız)	8.088	6.901
Reyon Görevlisi	2.808	3.813
Konfeksiyon İşçisi	3.043	3.082
Satış Danışmanı / Satış Elemanı	5.682	3.067
Garson (Servis Elemanı)	3.839	2.910
Diğer İmalat Ve İlgili İşçiler (Elle)	2.375	2.155
Güvenlik Görevlisi	2.006	2.119
Perakende Satış Elemanı (Gıda)	2.479	1.990
Market Elemanı	2.776	1.790
Makineci (Dikiş)	2.432	1.774

* İşe Yerleştirme verilerine göre sıralanmıştır.

Kayıtlı işsiz 2.400.827 kişi.

Ocak ayında İŞKUR'a kayıtlı işsiz sayısı 2.400.827 kişi olmuştur. Kayıtlı işsizlerin %49,7'si erkek, %50,3'ü kadın, %20,5'i 15-24 yaş grubundadır.

Tablo 2: Temel Göstergeler

	2023 Ocak	2024 Ocak	Değişim (%)
Açık İş	273.831	187.262	-31,61%
Özel	273.168	186.802	-31,62%
Kamu	663	460	-30,62%
İşe Yerleştirme	82.274	106.822	29,84%
Kadın	26.373	37.067	40,55%
Erkek	55.901	69.755	24,78%
Kayıtlı İşsiz	3.025.768	2.400.827	-20,65%
Kadın	1.517.608	1.208.324	-20,38%
Erkek	1.508.160	1.192.503	-20,93%
Aktif İşgücü Programları*	3.036	216	-92,89%
İEP	2.700	197	-92,70%
MEK	336	19	-94,35%
Bireysel Görüşme	302.670	234.780	-22,43%
Kadın	120.223	88.263	-26,58%
Erkek	182.447	146.517	-19,69%

*Katılımcı sayısını ifade etmektedir. 08.04.2022 tarihinde, Aktif İşgücü Hizmetlerinin Yürütülmesine İlişkin Usul ve Esaslar Hakkında Yönetmelik yayımlanarak yürürlüğe girmiştir. Yararlanma koşullarında çeşitli değişiklikler yapılmıştır.

Ocak ayında İŞKUR 234.780 bireysel görüşme gerçekleştirdi.

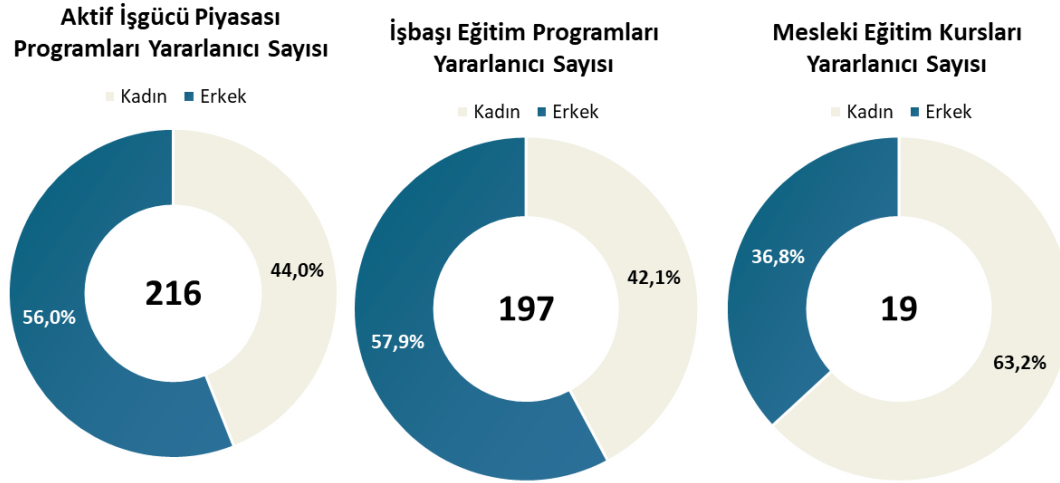
Ocak ayında iş ve meslek danışmanlığı hizmetleri kapsamında iş arayanlarla 234.780 bireysel görüşme gerçekleştirilmiştir. Ayrıca, aynı dönemde öğrencilere yönelik danışmanlık hizmetleri kapsamında 793 okul ziyareti ve işveren danışmanlığı kapsamında da 68.814 işyeri ziyareti gerçekleştirilmiştir.

Ocak ayında düzenlenen aktif işgücü piyasası programlarından (AİPP) 216 kişi yararlandı.

Ocak ayında aktif işgücü piyasası programları kapsamında 37 program düzenlenmiş olup 216 kişi bu programlardan faydalanmıştır. Aktif işgücü programlarından faydalanan kişi sayısı geçen yılın aynı dönemine göre %92,89 oranında azalmıştır. 2024 yılı aktif işgücü hizmetleri kapsamında;

- 36 İşbaşı Eğitim Programına 197 kişi,
- 1 Mesleki Eğitim Kursuna 19 kişi katılmıştır.

2024 yılında düzenlenen mesleki eğitim kurslarında en fazla kursiyer sırasıyla "Bünyan Halı Dokumacısı" mesleklerinde bulunmaktadır.

Şekil 4: Aktif İşgücü Piyasası Programları Katılımcılarının Cinsiyet Dağılımı (Ocak 2024)

Türkiye İş Kurumu Genel Müdürlüğü
İşgücü Piyasası ve İstatistik Dairesi Başkanlığı
İletişim: ipauzman@iskur.gov.tr
Not: Bir sonraki İstatistik Bülteni 08.03.2024 tarihinde yayımlanacaktır.