

Ekim 2023

İSTATİSTİK BÜLTENİ

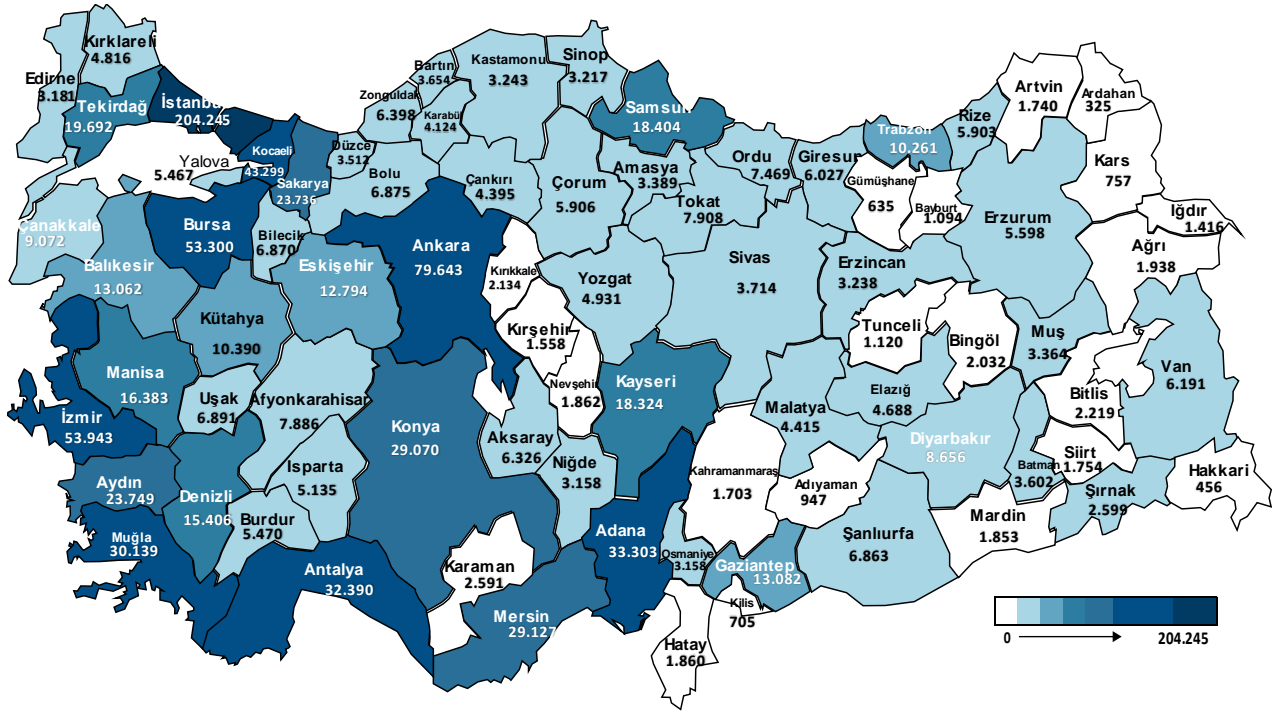


2023 Yılı Ekim Ayı İstatistik Bülteni

Ekim ayında İŞKUR aracılığıyla 115.461 işe yerleşme gerçekleşmiştir.

Ekim ayında İŞKUR aracılığıyla 68.734'ü (%59,5) erkek, 46.727'si (%40,5) kadın olmak üzere 115.461 işe yerleşme gerçekleşmiştir. 2023 yılı Ocak-Ekim döneminde ise 1.011.750 işe yerleştirmeye aracılık edilmiştir.

Şekil 1: İl Bazlı İşe Yerleşirme Verisi (Ocak-Ekim 2023)



Ocak-Ekim 2023 döneminde sektörler itibarıyla en fazla işe yerleşirme sanayi sektöründe "İmalat" alanında; mesleklere göre ise en fazla işe yerleşirme sırasıyla "Özel Güvenlik Görevlisi (Silahsız), Turizm ve Otelcilik Elemanı ve Satış Danışmanı/Uzmanı" mesleklerinde gerçekleştirilmiştir.

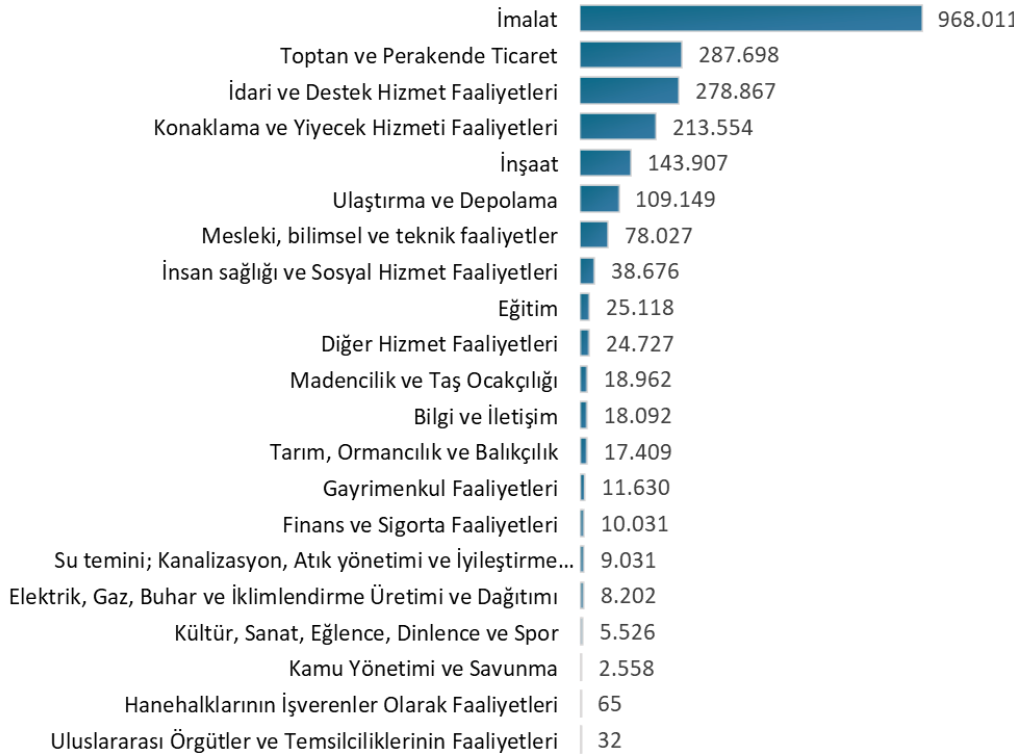


İŞKUR Ocak-Ekim 2023 döneminde 374.884 kadın, 375.106 genç, 27.858 engelli ve 201.432 yükseköğrenim mezununu işe yerleştirmeye aracılık etmiştir.

Ekim ayında 236.365 açık iş alındı.

Ekim ayında İŞKUR'un işverenlerden aldığı açık iş sayısı 236.365 olmuştur. 2023 yılı Ocak-Ekim döneminde ise 2.269.272 açık iş alınmıştır. Açık işlerin %98,8'i özel sektörden alınan açık işlerden oluşmaktadır. Sektörler itibarıyla en fazla açık iş (968.011 açık iş) imalat sanayi sektöründedir. En çok açık iş "Özel Güvenlik Görevlisi (Silahsız), Satış Danışmanı/Uzmanı ve Turizm ve Otelcilik Elemanı" mesleklerindedir.

Şekil 3: İktisadi Faaliyet Kodlarına Göre Açık İş Sayıları (Ocak-Ekim 2023)



Tablo 1: Mesleklere Göre Açık İşler ve İşe Yerleştirmeler (İlk 10 Meslek) (Ocak-Ekim 2023)

Meslek	Açık İş	İşe Yerleştirme*
Özel Güvenlik Görevlisi (Silahsız)	88.695	59.680
Turizm Ve Otelcilik Elemanı	71.963	59.180
Satış Danışmanı / Uzmanı	81.727	48.579
Konfeksiyon İşçisi	43.967	35.392
Garson (Servis Elemanı)	54.762	30.516
Reyon Görevlisi	36.911	30.254
Diğer İmalat Ve İlgili İşçiler (Elle)	26.603	19.779
Market Elemanı	21.797	16.915
Makineci (Dikiş)	31.628	16.817
Perakende Satış Elemanı (Gıda)	15.402	13.829

* İşe Yerleştirme verilerine göre sıralanmıştır.

Kayıtlı işsiz 2.519.163 kişi.

Ekim ayında İŞKUR'a kayıtlı işsiz sayısı 2.519.163 kişi olmuştur. Kayıtlı işsizlerin %48,7'si erkek, %51,3'ü kadın, %24,7'si 15-24 yaş grubundadır.

Tablo 2: Temel Göstergeler

	2022 Ekim	2023 Ekim	Değişim (%)	2022 Ocak-Ekim	2023 Ocak-Ekim	Değişim (%)
Açık İş	175.143	236.365	34,96%	1.960.965	2.269.272	15,72%
Özel	174.673	235.547	34,85%	1.937.678	2.241.224	15,67%
Kamu	470	818	74,04%	23.287	28.048	20,44%
İşe Yerleştirme	79.075	115.461	46,01%	1.101.857	1.011.750	-8,18%
Kadın	29.715	46.727	57,25%	408.932	374.884	-8,33%
Erkek	49.360	68.734	39,25%	692.925	636.866	-8,09%
Kayıtlı İşsiz	3.178.025	2.519.163	-20,73%	-	-	-
Kadın	1.602.418	1.291.805	-19,38%	-	-	-
Erkek	1.575.607	1.227.358	-22,10%	-	-	-
Aktif İşgücü Programları*	9.379	3.951	-57,87%	154.786	45.425	-70,65%
İEP	8.819	3.914	-55,62%	144.760	43.793	-69,75%
MEK	560	37	-93,39%	10.026	1.632	-83,72%
Bireysel Görüşme	238.851	227.427	-4,78%	2.581.672	2.340.174	-9,35%
Kadın	101.995	99.027	-2,91%	1.000.207	963.979	-3,62%
Erkek	136.856	128.400	-6,18%	1.581.465	1.376.195	-12,98%

*Katılımcı sayısını ifade etmektedir. 08.04.2022 tarihinde, Aktif İşgücü Hizmetlerinin Yürütülmesine İlişkin Usul ve Esaslar Hakkında Yönetmelik yayımlanarak yürürlüğe girmiştir. Yararlanma koşullarında çeşitli değişiklikler yapılmıştır.

Ekim ayında İŞKUR 227.427 bireysel görüşme gerçekleştirdi.

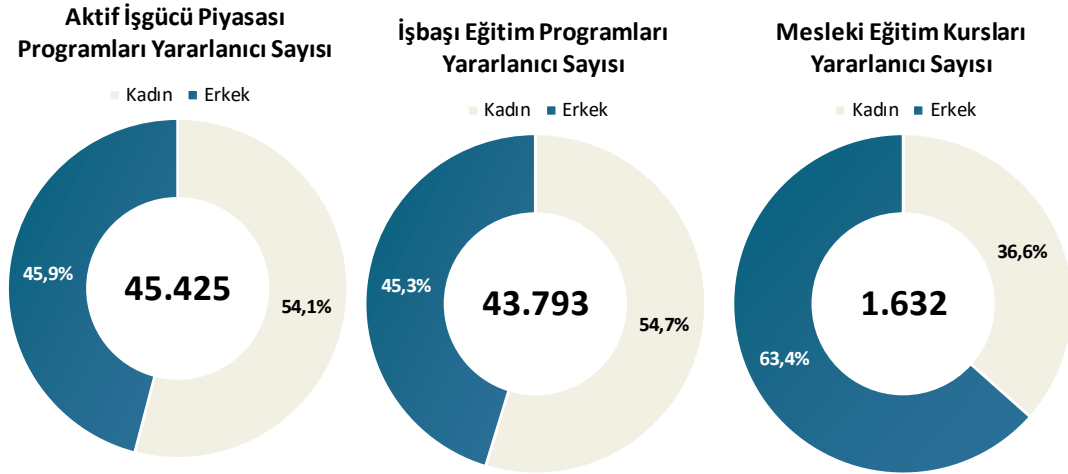
Ekim ayında iş ve meslek danışmanlığı hizmetleri kapsamında iş arayanlarla 227.427 bireysel görüşme gerçekleştirilmiştir. 2023 yılında ise 2.340.174 bireysel görüşme yapılmıştır. Ayrıca, aynı dönemde öğrencilere yönelik danışmanlık hizmetleri kapsamında 7.845 okul ziyareti ve işveren danışmanlığı kapsamında da 592.832 işyeri ziyareti gerçekleştirilmiştir.

Ekim ayında düzenlenen aktif işgücü piyasası programlarından (AİPP) 3.951 kişi yararlandı.

Ekim ayında aktif işgücü piyasası programları kapsamında 895 program düzenlenmiş olup 3.951 kişi bu programlardan faydalanmıştır. 2023 yılı Ocak-Ekim döneminde ise 8.782 program düzenlenmiş olup 45.425 kişi bu programlardan faydalanmıştır. Aktif işgücü programlarından faydalanan kişi sayısı geçen yılın aynı dönemine göre %70,65 oranında azalmıştır. 2023 yılı aktif işgücü hizmetleri kapsamında;

- 8.688 İşbaşı Eğitim Programına 43.793 kişi,
- 94 Mesleki Eğitim Kursuna 1.632 kişi katılmıştır.

2023 yılında düzenlenen mesleki eğitim kurslarında en fazla kursiyer sırasıyla “Montaj İşçisi (Havali Tornavida), Kurumsal Kaynak Planlama Uzmanı ve Tren Makinisti” mesleklerinde bulunmaktadır.

Şekil 4: Aktif İşgücü Piyasası Programları Katılımcılarının Cinsiyet Dağılımı (Ocak-Ekim 2023)

Türkiye İş Kurumu Genel Müdürlüğü
İşgücü Piyasası ve İstatistik Dairesi Başkanlığı
İletişim: jpauzman@iskur.gov.tr
Not: Bir sonraki İstatistik Bülteni **08.12.2023** tarihinde yayımlanacaktır.