

Eylül 2023

İSTATİSTİK BÜLTENİ

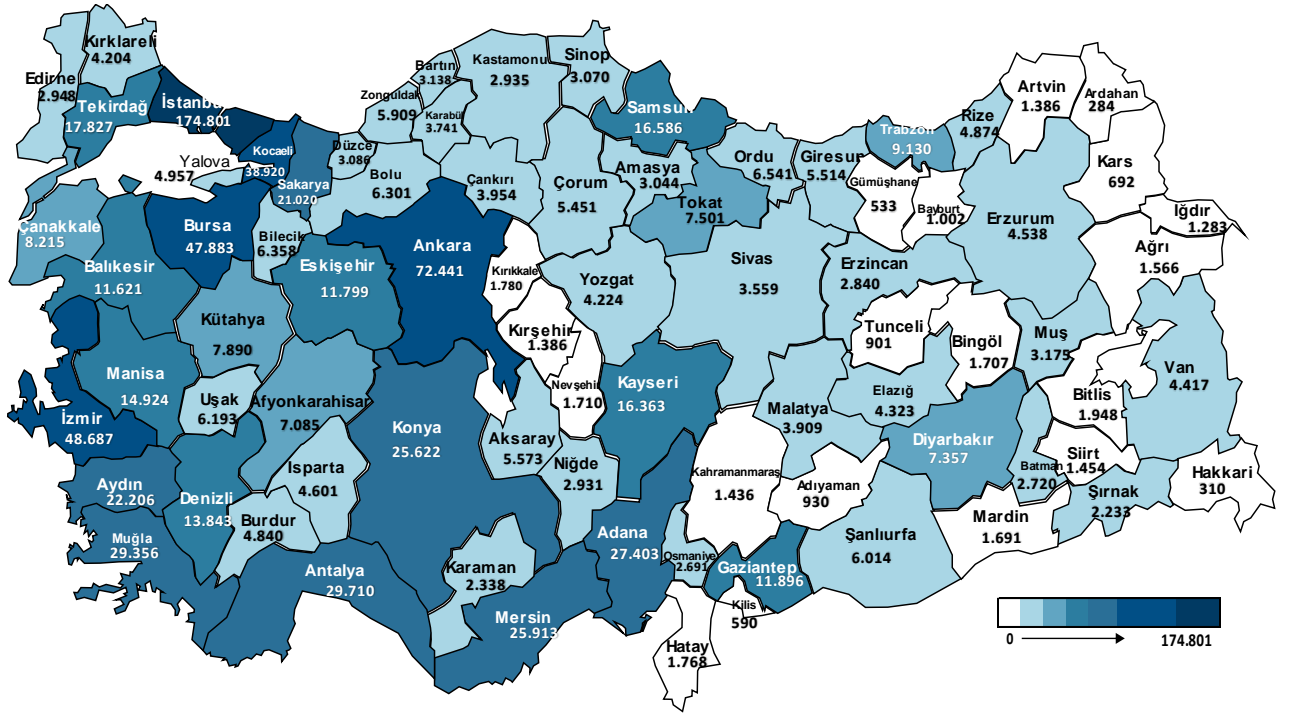


2023 Yılı Eylül Ayı İstatistik Bülteni

Eylül ayında İŞKUR aracılığıyla 111.451 işe yerleşme gerçekleşmiştir.

Eylül ayında İŞKUR aracılığıyla 66.815'i (%60) erkek, 44.636'sı (%40) kadın olmak üzere 111.451 işe yerleşme gerçekleşmiştir. 2023 yılı Ocak-Eylül döneminde ise 897.500 işe yerleştirmeye aracılık edilmiştir.

Şekil 1: İl Bazlı İşe Yerleşirme Verisi (Ocak-Eylül 2023)



Ocak-Eylül 2023 döneminde sektörler itibarıyla en fazla işe yerleşirme sanayi sektöründe "İmalat" alanında; mesleklere göre ise en fazla işe yerleşirme sırasıyla "Turizm ve Otelcilik Elemanı, Özel Güvenlik Görevlisi (Silahsız) ve Satış Danışmanı/Uzmanı" mesleklerinde gerçekleştirilmiştir.

328.741 Kadın



331.034 Genç



24.640 Engelli



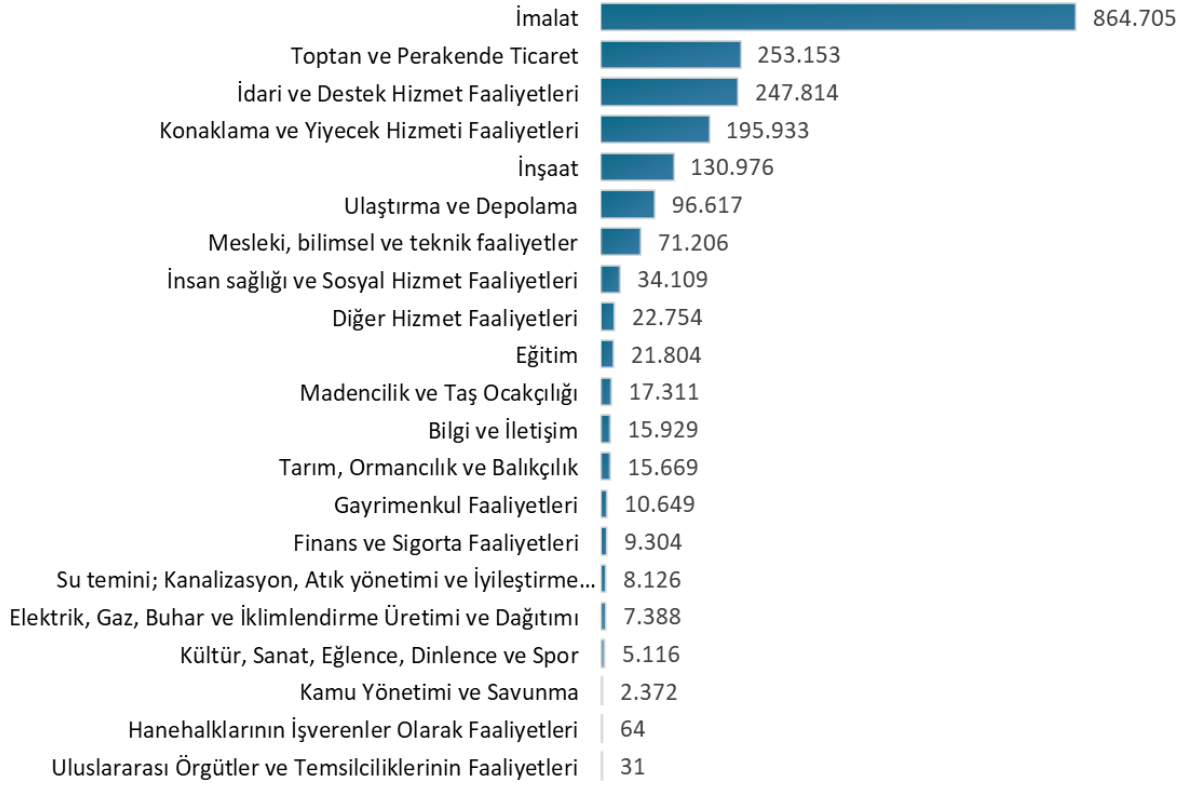
178.169
Yükseköğrenim
Mezunu



İŞKUR Ocak-Eylül 2023 döneminde 328.741 kadın, 331.034 genç, 24.640 engelli ve 178.169 yükseköğrenim mezununu işe yerleştirmeye aracılık etmiştir.

Eylül ayında 237.338 açık iş alındı.

Eylül ayında İŞKUR'un işverenlerden aldığı açık iş sayısı 237.338 olmuştur. 2023 yılı Ocak-Eylül döneminde ise 2.031.030 açık iş alınmıştır. Açık işlerin %98,7'si özel sektörden alınan açık işlerden oluşmaktadır. Sektörler itibarıyla en fazla açık iş (864.705 açık iş) imalat sanayi sektöründedir. En çok açık iş "Özel Güvenlik Görevlisi (Silahsız), Satış Danışmanı/Uzmanı ve Turizm ve Otelcilik Elemanı" mesleklerindedir.

Şekil 3: İktisadi Faaliyet Kodlarına Göre Açık İş Sayıları (Ocak-Eylül 2023)**Tablo 1: Mesleklere Göre Açık İşler ve İşe Yerleştirmeler (İlk 10 Meslek) (Ocak-Eylül 2023)**

Meslek	Açık İş	İşe Yerleştirme*
Turizm Ve Otelcilik Elemanı	69.457	57.302
Özel Güvenlik Görevlisi (Silahsız)	78.640	51.001
Satış Danışmanı / Uzmanı	72.160	42.128
Konfeksiyon İşçisi	39.734	32.044
Garson (Servis Elemanı)	49.911	27.481
Reyon Görevlisi	31.691	25.868
Diğer İmalat Ve İlgili İşçiler (Elle)	24.507	18.111
Makineci (Dikiş)	28.662	15.271
Market Elemanı	18.478	13.830
Perakende Satış Elemanı (Gıda)	13.881	11.730

* İşe Yerleştirme verilerine göre sıralanmıştır.

Kayıtlı işsiz 2.558.826 kişi.

Eylül ayında İŞKUR'a kayıtlı işsiz sayısı 2.558.826 kişi olmuştur. Kayıtlı işsizlerin %48,7'si erkek, %51,3'ü kadın, %24,3'ü 15-24 yaş grubundadır.

Tablo 2: Temel Göstergeler

	2022 Eylül	2023 Eylül	Değişim (%)	2022 Ocak-Eylül	2023 Ocak-Eylül	Değişim (%)
Açık İş	217.592	237.338	9,07%	1.784.743	2.031.030	13,80%
Özel	217.346	232.720	7,07%	1.761.948	2.003.801	13,73%
Kamu	246	4.618	1777,24%	22.795	27.229	19,45%
İşe Yerleştirme	103.975	111.451	7,19%	1.023.350	897.500	-12,30%
Kadın	41.303	44.636	8,07%	379.471	328.741	-13,37%
Erkek	62.672	66.815	6,61%	643.879	568.759	-11,67%
Kayıtlı İşsiz	3.282.505	2.558.826	-22,0%	-	-	-
Kadın	1.657.166	1.311.443	-20,9%	-	-	-
Erkek	1.625.339	1.247.383	-23,3%	-	-	-
Aktif İşgücü Programları*	10.926	3.397	-68,91%	145.318	41.113	-71,71%
İEP	10.181	3.339	-67,20%	135.858	39.518	-70,91%
MEK	745	58	-92,21%	9.460	1.595	-83,14%
Bireysel Görüşme	272.984	243.129	-10,94%	2.342.821	2.112.747	-9,82%
Kadın	122.713	112.266	-8,51%	898.213	864.954	-3,70%
Erkek	150.271	130.863	-12,92%	1.444.608	1.247.793	-13,62%

*Katılımcı sayısını ifade etmektedir. 08.04.2022 tarihinde, Aktif İşgücü Hizmetlerinin Yürütülmesine İlişkin Usul ve Esaslar Hakkında Yönetmelik yayımlanarak yürürlüğe girmiştir. Yararlanma koşullarında çeşitli değişiklikler yapılmıştır.

Eylül ayında İŞKUR 243.129 bireysel görüşme gerçekleştirdi.

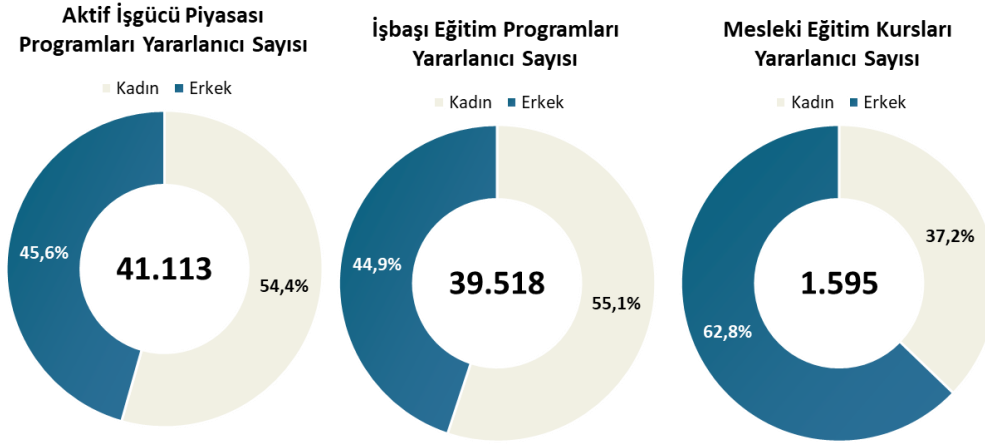
Eylül ayında iş ve meslek danışmanlığı hizmetleri kapsamında iş arayanlarla 243.129 bireysel görüşme gerçekleştirilmiştir. 2023 yılında ise 2.112.747 bireysel görüşme yapılmıştır. Ayrıca, aynı dönemde öğrencilere yönelik danışmanlık hizmetleri kapsamında 6.805 okul ziyareti ve işveren danışmanlığı kapsamında da 527.151 işyeri ziyareti gerçekleştirilmiştir.

Eylül ayında düzenlenen aktif işgücü piyasası programlarından (AİPP) 3.397 kişi yararlandı.

Eylül ayında aktif işgücü piyasası programları kapsamında 749 program düzenlenmiş olup 3.397 kişi bu programlardan faydalanmıştır. 2023 yılı Ocak-Eylül döneminde ise 7.848 program düzenlenmiş olup 41.113 kişi bu programlardan faydalanmıştır. Aktif işgücü programlarından faydalanan kişi sayısı geçen yılın aynı dönemine göre %71,71 oranında azalmıştır. 2023 yılı aktif işgücü hizmetleri kapsamında;

- 7.756 İşbaşı Eğitim Programına 39.518 kişi,
- 92 Mesleki Eğitim Kursuna 1.595 kişi katılmıştır.

2023 yılında düzenlenen mesleki eğitim kurslarında en fazla kursiyer sırasıyla “Montaj İşçisi (Havali Tornavida), Kurumsal Kaynak Planlama Uzmanı ve Tren Makinisti” mesleklerinde bulunmaktadır.

Şekil 4: Aktif İşgücü Piyasası Programları Katılımcılarının Cinsiyet Dağılımı (Ocak-Eylül 2023)

Türkiye İş Kurumu Genel Müdürlüğü
İşgücü Piyasası ve İstatistik Dairesi Başkanlığı
İletişim: jpauzman@iskur.gov.tr
Not: Bir sonraki İstatistik Bülteni 08.11.2023 tarihinde yayımlanacaktır.