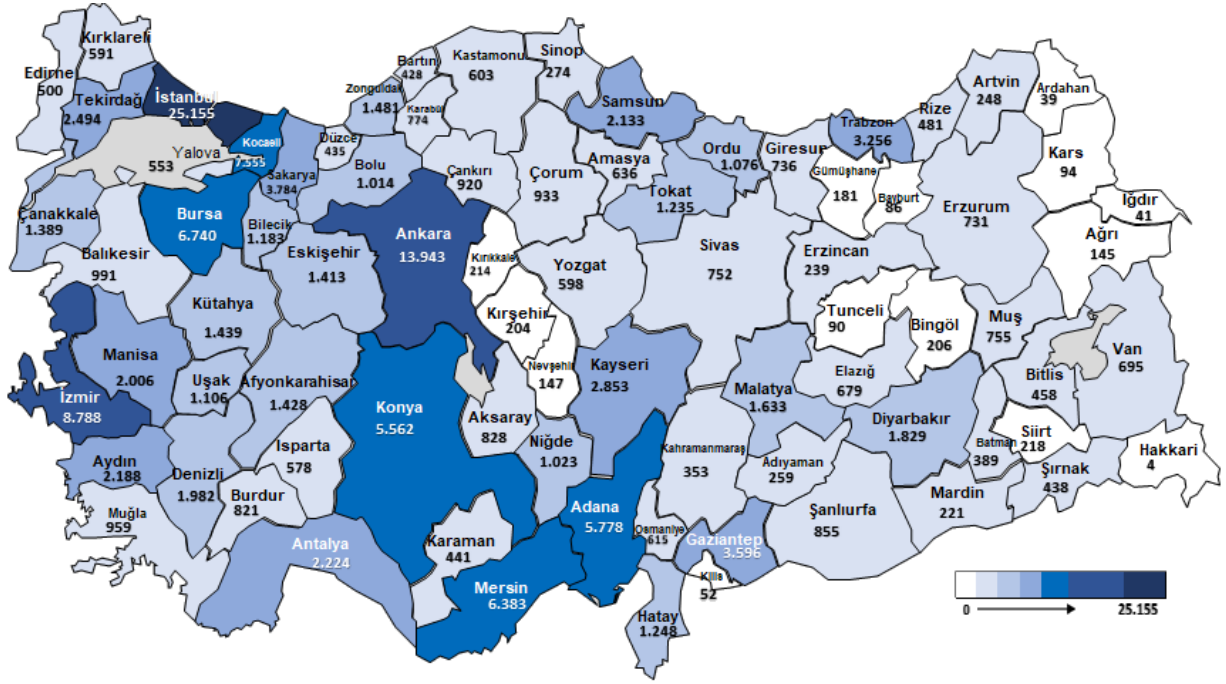


## 2023 YILI ŞUBAT AYI İSTATİSTİK BÜLTENİ

*Şubat ayında İŞKUR aracılığıyla 65.313 işe yerleşme gerçekleşmiştir.*

Şubat ayında İŞKUR aracılığıyla 41.920'si (%64,2) erkek, 23.393'ü (%35,8) kadın olmak üzere 65.313 işe yerleşme gerçekleşmiştir. 2023 yılı Ocak-Şubat döneminde ise **147.405 işe yerleştirmeye aracılık edilmiştir.**

Şekil 1. İl Bazlı İşe Yerleştirme Verisi (Ocak-Şubat/2023)

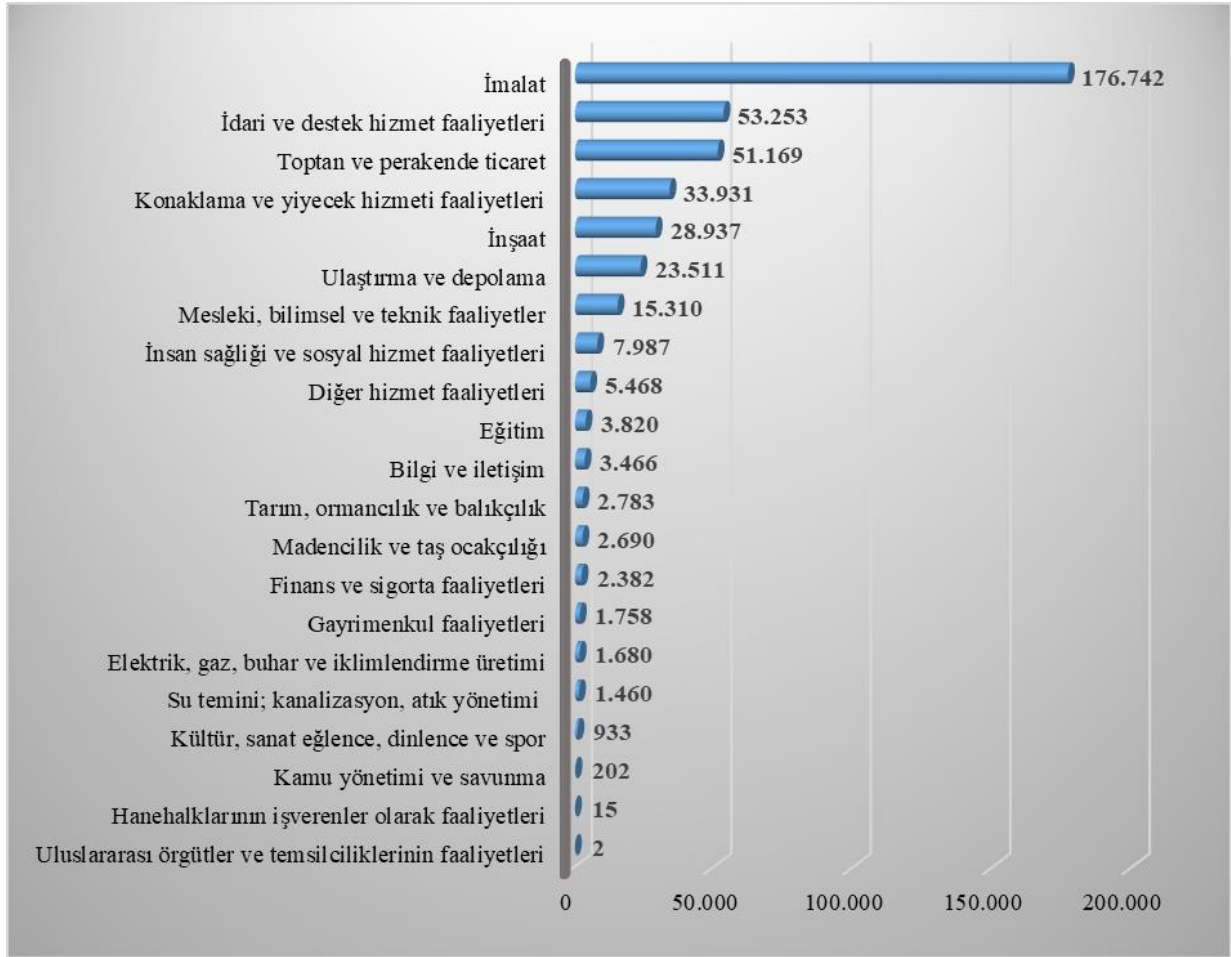


Ocak-Şubat 2023 döneminde sektörler itibarıyla en fazla işe yerleştirme sanayi sektöründe “İmalat” alanında; mesleklere göre ise en fazla işe yerleştirme sırasıyla **“Özel Güvenlik Görevlisi (Silahsız), Konfeksiyon İşçisi ve Garson (Servis Elemanı)”** mesleklerinde gerçekleştirilmiştir.

**Şubat ayında 142.640 açık iş alındı.**

Şubat ayında İŞKUR'un işverenlerden aldığı açık iş sayısı **142.640** olmuştur. Açık işlerin %99,8'i özel sektörden alınan açık işlerden oluşmaktadır. Sektörler itibarıyla en fazla açık iş (176.742 açık iş) **imalat sanayi** sektöründedir. En çok açık iş **“Özel Güvenlik Görevlisi (Silahsız), Satış Danışmanı/Uzmanı ve Turizm ve Otelcilik Elemanı”** mesleklerindedir.

**Şekil 2.İktisadi Faaliyet Kodlarına Göre Açık İş Sayıları (Şubat-Şubat/2023)**



**Kayıtlı işsiz sayısı 2.871.610 kişi.**

Şubat ayında İŞKUR'a kayıtlı işsiz sayısı Ocak ayına göre %5,1 azalış göstererek 2.871.610 kişi olmuştur. Kayıtlı işsizlerin %50,2'si erkek, %49,8'i kadın, %24,8'i 15-24 yaş grubundadır.

**Tablo 1. Temel Göstergeler**

	2022 Şubat	2023 Şubat	Değişim (%)	2022 Ocak-Şubat	2023 Ocak-Şubat	Değişim (%)
<b>Açık İş</b>	<b>151.429</b>	<b>142.640</b>	<b>-5,8%</b>	<b>309.907</b>	<b>417.499</b>	<b>34,7%</b>
Özel	150.507	142.459	-5,3%	308.553	416.639	35,0%
Kamu	922	181	-80,4%	1.354	860	-36,5%
<b>İşe Yerleştirme</b>	<b>86.595</b>	<b>65.313</b>	<b>-24,6%</b>	<b>199.400</b>	<b>147.405</b>	<b>-26,1%</b>
Kadın	29.812	23.393	-21,5%	68.815	49.684	-27,8%
Erkek	56.783	41.920	-26,2%	130.585	97.721	-25,2%
<b>Kayıtlı İşsiz</b>	<b>3.188.263</b>	<b>2.871.610</b>	<b>-9,9%</b>			
Kadın	1.600.437	1.428.736	-10,7%			
Erkek	1.587.826	1.442.874	-9,1%			
<b>Aktif İşgücü Programları*</b>	<b>25.982</b>	<b>5.766</b>	<b>-77,8%</b>	<b>46.081</b>	<b>8.847</b>	<b>-80,8%</b>
İEP	23.926	5.386	-77,5%	42.351	8.100	-80,9%
MEK	2.056	380	-81,5%	3.730	747	-80,0%
<b>Bireysel Görüşme</b>	<b>260.244</b>	<b>184.440</b>	<b>-29,1%</b>	<b>498.307</b>	<b>487.110</b>	<b>-2,2%</b>
Kadın	95.103	69.714	-26,7%	174.085	189.937	9,1%
Erkek	165.141	114.726	-30,5%	324.222	297.173	-8,3%

\* Katılımcı sayısı

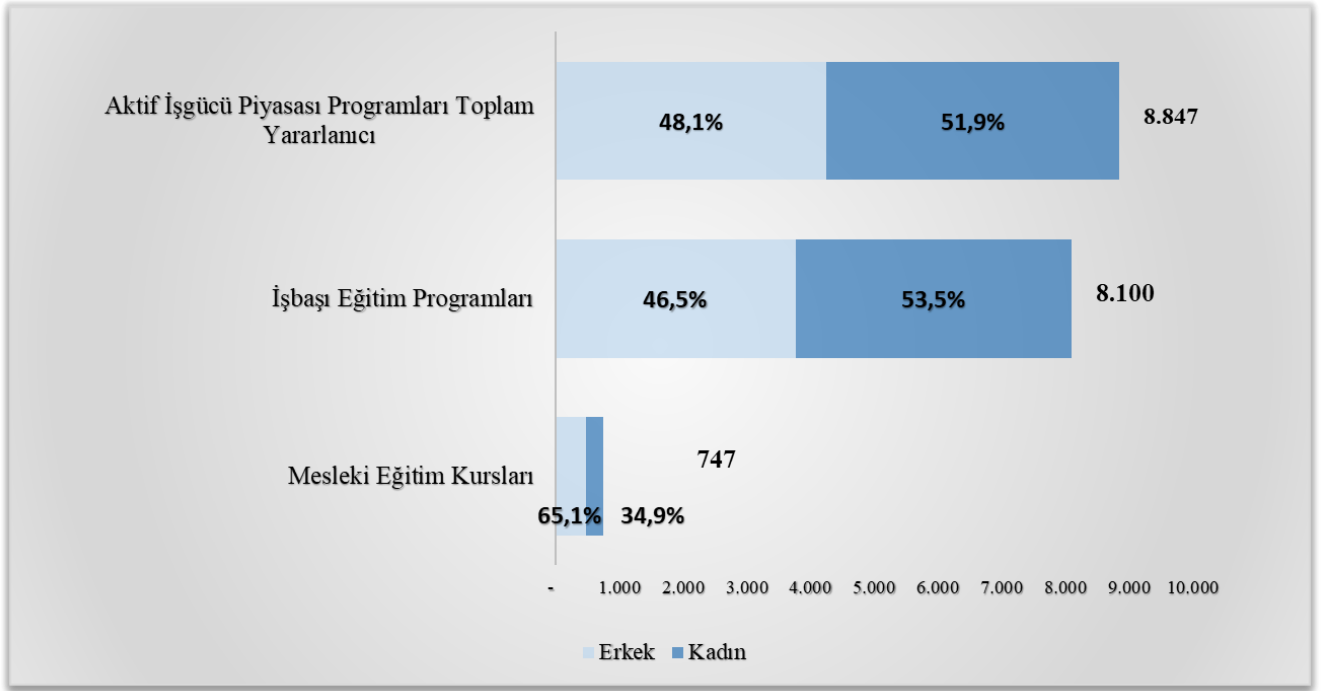
**Şubat ayında düzenlenen aktif işgücü piyasası programlarından (AİPP) 5.766 kişi yararlandı.**

Şubat ayında aktif işgücü piyasası programları kapsamında 1.162 program düzenlenmiş olup 5.766 kişi bu programlardan faydalanmıştır. 2023 yılı Ocak-Şubat döneminde ise **1.723 program düzenlenmiş olup 8.847 kişi bu programlardan faydalanmıştır.** Aktif işgücü programlarından faydalanan kişi sayısı geçen yılın aynı dönemine göre **%80,8** oranında azalmıştır. 2023 yılı aktif işgücü hizmetleri kapsamında;

- 1.676 İşbaşı Eğitim Programına **8.100** kişi,
- 47 Mesleki Eğitim Kursuna **747** kişi katılmıştır.

2023 yılında düzenlenen mesleki eğitim kurslarında en fazla kursiyer sırasıyla “**Kurumsal Kaynak Planlama Uzmanı, Sistem ve Ağ Uzmanı ve Tren Makinisti**” mesleklerinde bulunmaktadır.

**Şekil 3. Aktif İşgücü Piyasası Programları Katılımcılarının Cinsiyet Bazında Dağılımı (Şubat/2023)**



***Şubat ayında İŞKUR 184.440 bireysel görüşme gerçekleştirdi.***

Şubat ayında iş ve meslek danışmanlığı hizmetleri kapsamında iş arayanlarla 184.440 bireysel görüşme gerçekleştirilmiştir. **2023 yılında ise 487.110 bireysel görüşme yapılmıştır.** Ayrıca, aynı dönemde öğrencilere yönelik danışmanlık hizmetleri kapsamında **1.564 okul ziyareti** ve işveren danışmanlığı kapsamında da **105.584 işyeri ziyareti** gerçekleştirilmiştir.

**Türkiye İş Kurumu Genel Müdürlüğü**

**İşgücü Piyasası ve İstatistik Dairesi Başkanlığı**

Kurum İstatistiklerine Erişim Linki: <https://www.iskur.gov.tr/kurumsal-bilgi/istatistikler/>

İletişim: ipauzman@iskur.gov.tr

Yayınlanma Tarihi: 08.03.2023

Not: Bir sonraki İstatistik Bülteni 10.04.2023 tarihinde yayınlanacaktır.