

TÜRKİYE İŞ KURUMU

İŞGÜCÜ PİYASASI ARAŞTIRMASI

KIRŞEHİR İLİ

2022 YILI SONUÇ RAPORU

2022 YILI

İŞGÜCÜ PİYASASI ARAŞTIRMALARI

KIRŞEHİR ÇALIŞMA VE İŞ KURUMU İL MÜDÜRLÜĞÜ

İŞGÜCÜ PİYASASI ARAŞTIRMASI

KIRŞEHİR İLİ 2022 YILI SONUÇ RAPORU

Hazırlayan:

Akif ALBAR

İş ve Meslek Danışmanı

SUNUŞ



İşsizlik, yeterli düzeyde istihdam oluşturamamak ve nitelikli işgücünün yetersiz olması, hiç şüphesiz ki günümüz işgücü piyasasının en önemli sorunlarından. Bu durum aynı zamanda sosyal, psikolojik ve ekonomik problemler gibi alt sorunları da beraberinde getirmektedir. Bu nedenle istihdamı artırmaya yönelik yatırımlar ve politikalar üretmek, tüm ülkeler için zorunluluk haline gelmiştir. Bu çalışmaları daha etkin yürütebilmek ve etkili istihdam politikaları oluşturabilmek amacıyla öncelikle işgücü piyasasının taleplerini detaylı bir şekilde incelemek gerekmektedir. Yerel ve ulusal düzeyde uygun istihdam politikaları oluşturmak, işgücü piyasasından elde edilen verilerle mümkün olacaktır.

Türkiye İş Kurumu, yerel düzeyde uygulanacak işsizlik ve istihdam politikalarının, etkin ve ihtiyaca uygun olmasını sağlamak amacıyla, işverenlerimizin görüş ve önerilerine başvurmaktadır. Bu görüş ve öneriler doğrultusunda istihdam hizmetlerinin yürütülmesi hedeflenmektedir. İşverenlerimizin istediği özelliklerde nitelikli işgücüne daha kolay ulaşabilmesi amacıyla İŞKUR, kurum sisteminde yer alan kayıtlı işsizleri işgücü uyum programlarına tabi tutarak nitelikli eleman yetişmesine katkı sağlamaktadır. Bu şekilde işverenin nitelikli eleman ihtiyacı karşılanırken aynı zamanda işsizlerimize meslek kazandırılmakta ve onlara yeni iş kapıları açılmaktadır.

Yerel düzeyde mesleki eğitim programlarını ihtiyaca uygun olarak geliştirmek ve İŞKUR tarafından sunulan hizmetleri daha etkin hale getirmek amacıyla kapsamlı bir İşgücü Piyasası Araştırması gerçekleştirilmiştir. İl düzeyinde işgücü arz ve talep verilerini içeren bu çalışmanın sonucunda oluşturulan rapor, istihdam politikaları adına genel bir rehber görevi üstlenmektedir.

Bu çalışmanın gerekleşmesi adına gösterdikleri özverili çalışmalar nedeniyle İŞKUR İl Müdürlüğü İş ve Meslek Danışmanlarına, çalışma kapsamında işyeri bilgi formlarını titiz bir şekilde yanıtlayıp görüş bildiren tüm işverenlerimize ve emeđi geçen herkese teşekkür ediyorum. Kırşehir İşgücü Piyasası Araştırması analiz çalışmasının ülkemiz, ilimiz ve tüm ilgililer için faydalı olmasını temenni ediyorum.

Hüdayar Mete BUHARA
Kırşehir Valisi

ÖNSÖZ



İstihdamın korunması ve geliştirilmesi ile işsizliğin önlenmesi faaliyetleriyle birlikte ulusal istihdam politikasının oluşturulmasında rol alan ve işgücü piyasasının en önemli aktörlerinden biri olan İŞKUR; hem aktif hem de pasif istihdam politikaları doğrultusunda işgücü ve işverene yönelik birçok kamu hizmeti sunmaktadır. İşgücü piyasası verilerini işverenle hibrit (yüz yüze, telefon, e posta) yöntemi görüşmelerle elde edip bu verileri analiz eden, yorumlayan ve işgücünün istihdam edilebilirliğini artırmaya yönelik işgücü yetiştirme, mesleki eğitim ve işgücü uyum programları geliştirerek uygulanması konusunda önemli görevler yerine getirmektedir.

Kurumumuz bu çalışma ile kuruma erişemeyen birçok işverenle görüşerek hem işgücü piyasası hakkında bilgi toplamakta hem de işverenlerin işgücü ihtiyacını en kısa sürede karşılamaya çalışmaktadır. Türkiye Geneli ve il düzeyinde cinsiyet bazında mevcut çalışan sayısı, açık iş, temininde güçlük çekilen meslekler ile geçmiş ve gelecek dönem istihdam eğilimlerine dair bilgiler derlenmiştir. Aynı zamanda ziyaret edilen işverenlerimize kurumumuzun hizmetleri hakkında danışmanlık hizmeti sunulmuştur.

Bu bağlamda ziyaret edilen işverenler Türkiye İş Kurumu (İŞKUR) ve Türkiye İstatistik Kurumu (TÜİK) işbirliği ile bazı büyük illerde örneklem diğer illerde ise tam sayım olmak üzere belirlenmiştir. 2022 yılı Nisan-Mayıs döneminde 20 ve üzeri kişi istihdam eden 79 bin 434 işletmeyle iş ve meslek danışmanlarımız tarafından irtibata geçilerek işveren veya işveren temsilcisi ile görüşülüp işyeri bilgi formu doldurulmuştur. Kırşehir’de ise bu kapsamda planlanan 141 işletme için veri derlenmiştir.

Bu itibarla İşgücü Piyasası Analizi çalışmasının İŞKUR ailesi ve diğer tüm kullanıcılar için hayırlı olmasını diler, bu çalışmanın ortaya çıkmasında emeği geçen kurum personelimize ve kıymetli vakitlerini ayırarak bilgi formumuzu dolduran tüm işverenlerimize teşekkür ederim.

Metin Ülgen KAYA
İl Müdürü

İÇİNDEKİLER

SUNUŞ	i
ÖNSÖZ	iii
TABLolar LİSTESİ	vi
ŞEKİLLER LİSTESİ	vii
KISALTMALAR	viii
YÖNETİCİ ÖZETİ	1
GİRİŞ	3
BİRİNCİ BÖLÜM İŞGÜCÜ PİYASASI GENEL VERİLER	5
1.1. TÜİK BÖLGESEL İŞGÜCÜ GÖSTERGELERİ	5
1.2. SGK SİGORTALI VE İŞYERİ GÖSTERGELERİ.....	6
1.3. İŞKUR İDARİ KAYITLARI	7
1.3.1. Açık İş İlanları.....	7
1.3.2. İşe Yerleştirmeler.....	8
1.3.3. Kayıtlı İşsiz	10
1.3.4. Aktif İşgücü Programları	11
1.3.6. İşsizlik Ödeneği	15
İKİNCİ BÖLÜM İŞGÜCÜ PİYASASI ARAŞTIRMASI SONUÇLARI	18
2.1. İŞLETMELER VE MEVCUT İSTİHDAM	20
2.2. AÇIK İŞLER	33
2.3. TEMİNİNDE GÜÇLÜK ÇEKİLEN MESLEKLER	41
2.4. GELECEK DÖNEM İSTİHDAM BEKLENTİLERİ	45
2.4.1. Net İstihdam Değişimi	45
2.4.2. Teknolojik Dönüşümün İstihdama Etkisi	48
SONUÇ VE DEĞERLENDİRME	49
KAYNAKÇA	53
EKLER	54
5.1. 2022 YILI İŞGÜCÜ PİYASASI ARAŞTIRMASI İŞLETME BİLGİ FORMU	54

TABLolar LİSTESİ

Tablo 1: 2021 Yılı TÜİK Bölgesel İşgücü Göstergeleri	5
Tablo 2: 2022 Yılı Temmuz Ayı SGK İşyeri İstatistikleri.....	6
Tablo 3: 2022 Yılı Temmuz Ayı SGK Sigortalı İstatistikleri	7
Tablo 4: 2022 yılında (Ocak-Eylül) Açık iş sayısı en yüksek olan meslekler	8
Tablo 5: 2022 yılında (Ocak-Eylül) işe yerleştirme sayısı en yüksek olan meslekler	10
Tablo 6: Yıllar İtibariyle MEK+İEP Yararlanıcı Sayıları	14
Tablo 7: 2022 Yılı Ocak-Eylül Dönemi AİP (Yararlanıcı Sayısına Göre İlk 10 Meslek)	14
Tablo 8: Araştırma Kapsamında Veri Derlenen İşletme Sayısı	20
Tablo 9: İŞKUR Hizmetlerinden Faydalanan İşletmelerin, Hizmetlerimize Göre Oranları	30
Tablo 10: Sektörlere ve Cinsiyete Göre Çalışan Sayıları	31
Tablo 11: Sektörlere Göre Açık İş Sayısı, Açık İş Oranı ve Açık İş Olan İşletme Oranı	33
Tablo 12: Açık İşlerde Talep Edilen Becerilerin Öncelik Sıralaması	36
Tablo 13: Meslek Gruplarına Göre Açık İş Sayıları.....	36
Tablo 14: Meslek Gruplarına Göre Açık İşlerin Arama Kanalları	38
Tablo 15: Açık İş En Fazla Olan İlk 10 Meslek İçin Talep Edilen Beceri Sırası	39
Tablo 16: Tercih Edilen Cinsiyete Göre En Fazla Açık İş Olan Meslekler	40
Tablo 17: Sektörlere Göre Temininde Güçlük Çekilen Eleman Sayıları.....	41
Tablo 18: Eleman Temininde Güçlük Çekilen İlk 10 Meslek.....	43
Tablo 19: Sektörlere Göre Beklenen İstihdam Değişimi	46
Tablo 20: Meslek Gruplarına Göre Beklenen İstihdam Değişimi	47
Tablo 21: En Fazla Net İstihdam Artış ve Azalışı Beklenen Meslekler	47
Tablo 22: İşverenlerin Teknolojik Dönüşüm Sonucu İstihdam Beklentileri	48

ŞEKİLLER LİSTESİ

Şekil 1: Yıllar itibariyle İŞKUR Açık İş Sayıları	8
Şekil 2: Yıllar itibariyle İŞKUR işe yerleştirme sayıları.....	9
Şekil 3: Yıllar itibariyle İŞKUR Kayıtlı İşsiz Sayıları	11
Şekil 4: Yıllar itibariyle İşsizlik Ödeneği Hak Eden Kişi Sayıları	16
Şekil 5: Sektörlere Göre Part-time Çalışanı Olan İşletmelerin Oranı.....	21
Şekil 6: Part-time Çalışanı Olan ve Olmayan İşletmelerdeki Kadın Çalışan Oranı (%).....	22
Şekil 7: Sektörlere Göre Vardiyalı Çalışma Yapılan İşletmelerin Oranı	23
Şekil 8: Vardiyalı Çalışma Yapılan ve Yapılmayan İşletmelerdeki Kadın Çalışan Oranı (%)	24
Şekil 9: Sektörlere Göre İhracat Yapan İşletmelerin Oranı.....	25
Şekil 10: Sektörlere Göre Ar-Ge Çalışması Yapan İşletmelerin Oranı	26
Şekil 11: Gelecek Bir Yıl İçerisinde Yatırım Planlayan İşletmelerin Oranı (%).....	27
Şekil 12: Yatırım Planlayan İşletmelerin Planlanan Yatırım Türleri (%)	27
Şekil 13: Sektörlere Göre İŞKUR Hizmetlerinden Faydalanan İşletmelerin Oranı.....	28
Şekil 14: İŞKUR Hizmetlerinden Faydalanmama Nedenleri	30
Şekil 15: Mevcut Açık İşler İçin Cinsiyet Tercihini.....	34
Şekil 16: Mevcut Açık İşler İçin Talep Edilen Asgari Eğitim Düzeyi.....	35
Şekil 17: Mevcut Açık İşlerin Aranma Kanalı	35
Şekil 18: Meslek Gruplarına Göre Temininde Güçlük Çekilen Eleman Sayısının Dağılımı.....	42
Şekil 19: Eleman Temininde Güçlük Çekilme Nedenleri	43

KISALTMALAR

AİP	Aktif İşgücü Programları
ÇSGB	Çalışma ve Sosyal Güvenlik Bakanlığı
ILO	Uluslararası Çalışma Örgütü
İPA	İşgücü Piyasası Araştırmaları
İŞKUR	Türkiye İş Kurumu
KÇÖ	Kısa Çalışma Ödeneği
NACE	Avrupa Topluluğu Ekonomik Faaliyetlerin İstatistik Sınıflaması
NİDO	Net İstihdam Değişim Oranı
NÜD	Nakdi Ücret Desteği
SGK	Sosyal Güvenlik Kurumu Başkanlığı
TCMB	Türkiye Cumhuriyet Merkez Bankası
TGÇM	Temininde Güçlük Çekilen Meslekler
TÜİK	Türkiye İstatistik Kurumu

YÖNETİCİ ÖZETİ

Tüm dünya genelinde pandemi nedeniyle 2020 ve 2021 yılları olağan dışı geçti. İşgücü talebinde ve işgücü arzında eş zamanlı yaşanan daralmanın ardından 2022 yılı işgücü piyasalarının, ülke ve sektör bazında farklılıklar olsa da, toparlandığı bir yıl olmaktadır.

İşgücü piyasalarındaki toparlanmanın aksine küresel ekonomideki baskı 2022 yılında artmaya devam etmiştir. Ukrayna ve Rusya savaşının etkileri, enerji fiyatlarındaki artış tüm ekonomiler üzerindeki riskleri arttırdı. Enflasyon oranları rekor düzeye çıkmışken yaşam maliyetleri oldukça yükseldi. Salgın sonrası yaşanan ekonomik sorunlar nedeniyle küresel ölçekte sosyo-ekonomik kırılganlıklar artmıştır. Yaşanan ekonomik sorunların, işgücü piyasalarındaki toparlanmayı dünya genelinde kısmen geciktirdiği söylenebilir.

Türkiye ise büyüme, dış ticaret ve işgücü açısından birçok ülkeden olumlu yönde ayrılmaktadır. 2021 yılının ikinci yarısından itibaren yaşanan normalleşme sürecinin özellikle hizmet sektöründe olumlu etkileri gözlenmiştir. Artan ihracat ile gelişen sanayi sektörünün öncülüğünde ülkemiz 2022 yılının ikinci çeyreğinde yüzde 7,6 oranında büyümüştür. Güçlü büyümenin etkisi ile 2022 yılında istihdamda rekor seviyelere ulaşıldı. İşsizlik oranı ise tek haneli seviyelere geriledi.

İşgücü piyasasının aktörleri, emeğini arz eden çalışma istek ve arzusundaki kişiler ile emeği talep eden işverenlerdir. İşgücü piyasasının arz yönüne ilişkin veriler ülkemizde ÇSGB, İŞKUR, TÜİK ve SGK gibi kurumların idari kayıtları ve istatistikleri aracılığı ile yayınlanmaktadır. İşgücü piyasasının ülke genelini kapsayan ve en temel veri kaynağı olan Hanehalkı İşgücü Anketi TÜİK tarafından düzenli olarak gerçekleştirilmektedir. Hanehalkı İşgücü Anketi sonuçlarına ilişkin haber bültenleri kamuoyunda yakından takip edilmektedir.

İşgücü piyasasının talep yönüne ilişkin en temel veriler ise İŞKUR'un idari kayıtları ile her yıl düzenli olarak gerçekleştirilen işgücü piyasası araştırması ve açık iş istatistikleri araştırmaları kapsamında derlenmektedir. İşgücü piyasasının arz ve talep boyutunu birlikte analiz etmek amacıyla hazırlanan bu rapor, Kırşehir İli İşgücü Piyasası Araştırması sonuçlarına göre değerlendirilmiştir.

2022 yılı İşgücü Piyasası Araştırması kapsamında ilimizde 141 işletme için veri derlenmiştir. Bu işletmeler 20 ve daha fazla çalışanı olan işletmeler olup il genelinde toplam 14 sektör araştırma

kapsamında yer almaktadır. Kırşehir ilinde 20+ istihdamlı işletmeler için toplam çalışan sayısı 11.577 olarak tespit edilmiştir. Cinsiyet bazında ise 9.927 çalışan erkeklerden, 1.651 çalışan ise kadınlardan oluşmaktadır.

Kırşehir ilinde açık iş oranı yüzde 1,7 olarak tespit edilmiştir. Türkiye genelinde ise açık iş oranı yüzde 1,9 olup, Kırşehir ili açık iş oranı bakımından Türkiye ortalamasının altındadır. Açık iş oranının en yüksek olduğu sektör ise yüzde 5,2 ile Konaklama Ve Yiyecek Hizmeti Faaliyetleri sektörüdür. Açık işlerin meslek gruplarına göre dağılımı incelendiğinde; en fazla açık işin “Tesis V Makine Operatörleri Ve Montajcıları” meslek grubunda olduğu tespit edilmiş olup bu meslek grubunda araştırma döneminde 98 kişilik açık iş mevcuttur. Kırşehir ilinde en fazla açık işi olan ikinci meslek grubu; “Hizmet ve Satış Elemanları” meslek grubudur. İl genelinde açık işlerin içinde herhangi bir eğitim düzeyi talep edilmeyen açık işlerin payı yüzde 5,6 düzeyindedir.

Kırşehir ilinde temininde güçlük çekilen meslekler sektörlere göre incelendiğinde en fazla inşaat sektöründe eleman temininde güçlük çekildiği görülmektedir. Kırşehir ilinde temininde güçlük çekilen mesleklere bakıldığında ilk sırada Beden İşçisi (İnşaat) mesleğinin yer aldığı görülmektedir. Bu mesleği ise Otobüs Kaptanı (Şoförü)mesleği takip etmektedir. Eleman teminde güçlük çekilme nedenlerine bakıldığında ilk sırada “Yeterli iş tecrübesine sahip eleman bulunamaması” yer almaktadır.

Türkiye genelinde işletmelerin yüzde 18’i bir yıl sonrası için en az bir meslekte net istihdamın artacağı yönünde cevap verirken Kırşehir ilinde net istihdamın artacağını öngören işverenlerin oranı ise yüzde 10,7 seviyesindedir. Öte yandan en az bir meslekte net istihdamın azalacağını düşünen işveren oranı, ülke genelinde 1,7 iken bu oran Kırşehir ilinde yüzde 2,9 düzeyindedir.

İşgücü piyasasının mevcut durumunu görebilmek ve gelecek dönem eğilimlerini öngörerek veriye dayalı sağlıklı kararlar almak son derece önemli olup bu ihtiyaçların karşılanması amacıyla İşgücü Piyasası Araştırması Kırşehir ilinde İli 2022 Yılı Sonuç Raporu hazırlanmıştır.

GİRİŞ

Kovid salgınıyla geçen 2020 ve 2021 yıllarının ardından Dünya ekonomileri, enflasyonist baskı ve risklerin oldukça yükseldiği bir döneme girmiştir. Tüm Dünya ülkelerinde salgının sosyo-ekonomik etkileri ağır bir şekilde gözlenmektedir. Uluslararası Çalışma Örgütü ILO, 2022’de küresel toplam çalışma saatinin, salgın öncesi dönemin yaklaşık %2 altında kalacağını öngörmektedir; bu da 52 milyon tam zamanlı işe eşdeğer bir açığa karşılık gelmektedir.

Pandemi öncesindeki performansa dönüş, dünyanın büyük bölümü için gelecek yıllarda da muhtemelen ulaşılamaz olacaktır. Ülkemizde ise 2021 yılının ikinci yarısından itibaren atılan normalleşme adımları ile birlikte salgın nedeniyle işgücü piyasasında oluşan olumsuz etkiler giderilmiştir. Özellikle Turizm, Konaklama ve Yiyecek sektörlerinde normalleşme adımlarının etkisi ile canlanma gözlenmiştir. İşgücü piyasasına ilişkin talep yönlü veriler, sektör özelinde incelenmelidir. Gelecek dönem istihdam politikalarının şekillenmesi için İşgücü Piyasası Araştırmasına ait veriler oldukça önem arz etmektedir.

İşgücü Piyasası Araştırması Kırşehir ilinde İli 2022 Yılı Sonuç Raporu; işgücü piyasasının gerek arz gerekse talep yönü ile mevcut durumunu analiz etmekte ve işverenlerin gelecek döneme ilişkin beklentilerini ortaya koymaktadır. Politika yapıcılar ve yerel yönetimler tarafından işgücü piyasası ile ilgili kararların alınması ve uygulamaya konulacak faaliyet ile projelerin etkinliğinin artırılması noktasında 2022 yılı araştırma sonuçlarının göz önüne alınması oldukça önemlidir.

Kırşehir ilinde İşgücü Piyasası Araştırması Sonuç Raporu; il düzeyinde politika yapıcılarına ve karar alıcılara kaynak sağlamada büyük katkılar sağlayacağı düşünülen önemli bir çalışmadır. İşgücü piyasasının en önemli aktörleri olan işverenlerin ve işgücünün; piyasaya sundukları emeğin ve piyasadaki beklentilerinin iyi analiz edilmesi politika üretmeden önceki ilk adımı oluşturmaktadır. Sonrasında, bu analizler neticesinde arz talep dengesini iyileştirmek ve işgücü politikalarını bu dengenin sürdürülebilir olmasını sağlayacak şekilde tesis etmek oldukça önemlidir.

Türkiye’de işgücü piyasasının talep boyutuna ilişkin en kapsamlı veri üreten kurum İŞKUR’dur. İşgücü Piyasası Araştırmalarına ait sonuçlar yalnızca İŞKUR’a değil, Türkiye’de işgücü piyasasının paydaşı olan tüm kurum ve kuruluşlara önemli katkılar sağlamaktadır. Pandemi sonrası araştırmanın 2022 yılı saha çalışması hibrit yöntemle (yüz yüze, elektronik ortamda

veya telefonla görüşülerek) gerçekleştirilmiştir. İŞKUR, işgücü piyasasında aktif ve pasif istihdam politikalarında söz sahibi bir Kamu İstihdam Kurumu olarak İşgücü Piyasası Araştırması aracılığıyla işverenlerle görüşerek, işgücü talebine ilişkin doğrudan işverenlerden elde ettiği bilgiyi kamuoyu ile paylaşmaktadır.

İşgücü piyasası talep verilerinin elde edilmesine yönelik çalışmalar İl Müdürlükleri ve Hizmet Merkezlerimiz tarafından 2007 yılından itibaren düzenli olarak sürdürülmektedir. Yapılan bu araştırmalar kapsamında 2022 yılı için Kırşehir ilinde 18 Nisan-27 Mayıs 2022 tarihleri arasında saha çalışması gerçekleştirilmiş olup, araştırma neticesinde işgücü piyasasının arz ve talep boyutunu ele alan ilimizin İşgücü Piyasası Araştırması Sonuç Raporu hazırlanmıştır. Raporla birlikte İşgücü Piyasası Araştırması sonuçları analiz edilerek Kırşehir ilinde işgücü piyasasının talep yapısı ortaya konulmaktadır.

BİRİNCİ BÖLÜM

İŞGÜCÜ PİYASASI GENEL VERİLER

1.1. TÜİK BÖLGESEL İŞGÜCÜ GÖSTERGELERİ

TÜİK tarafından düzenli olarak uygulanmakta olan Hanehalkı İşgücü Anketi istihdam edilenlerin iktisadi faaliyet, meslek, işteki durum ve çalışma süresi hakkında; işsizlerin ise, iş arama süresi ve aradıkları meslek ve benzer özellikleri hakkında bilgi derlemek amacıyla uygulanmakta olup, ülkedeki işgücü piyasasının özellikleri hakkında bilgi veren (arz yönüyle) temel veri kaynağıdır. 2013 yılı ve öncesinde il düzeyinde işgücü istatistikleri elde edilirken, sonrasında Türkiye İstatistik Bölge Birimleri Sınıflandırması kapsamında 1. ve 2. düzeyde bölgesel istatistikler elde edilmektedir. 2014 yılından itibaren bölgesel düzeyde elde edilen istatistikler yıllık olarak TÜİK'in internet sitesinde yayınlanmaktadır. 2023 yılından itibaren yıllık istatistiklerin il düzeyinde açıklanabilmesi için TÜİK tarafından çalışmalar sürdürülmektedir.

Tablo 1: 2021 Yılı TÜİK Bölgesel İşgücü Göstergeleri

TR71 (Kırıkkale, Aksaray, Niğde, Nevşehir, Kırşehir)	Toplam	Kadın	Erkek
15 ve daha yukarı yaştaki nüfus (Bin Kişi)	1.204	614	590
İşgücü (Bin Kişi)	605	184	420
İstihdam edilenler (Bin Kişi)	526	155	371
İşsiz (Bin Kişi)	79	29	50
İşgücüne dahil olmayan nüfus (Bin Kişi)	599	429	170
İşgücüne katılma oranı (%)	50,2	30	71,2
İstihdam oranı (%)	43,7	25,3	62,8
İşsizlik oranı (%)	13,0	15,8	11,8

Kırşehir ilinde ilinin dahil olduğu 2. Düzey Türkiye İstatistik Bölge Birimleri Sınıflandırması TR71 (Kırıkkale, Aksaray, Niğde, Nevşehir, Kırşehir) olarak tanımlanmıştır. Tablo 1'de yer alan verilere göre bölgemizde yaklaşık nüfus 15 ve daha yukarı yaştaki nüfus 1.204 milyon kişi iken işgücü katılma oranı yüzde 50,2 seviyesindedir. İşsizlik oranı ise 2021 yılında bölgemizde yüzde 13,0 olarak gerçekleşmiştir.

1.2. SGK SİGORTALI VE İŞYERİ GÖSTERGELERİ

Sosyal Güvenlik Kurumu her ay düzenli olarak sigortalı istatistiklerini yayınlamaktadır. Bu istatistikler kapsamında illere ait detaylı sigortalı sayıları ve 4a sigortalı çalışanı olan işyeri sayıları elde edilmektedir.

Tablo 2: 2022 Yılı Temmuz Ayı SGK İşyeri İstatistikleri

İşyeri Büyüklüğü	İşyeri Sayısı	Sigortalı Sayısı
1 Kişi	1.583	1.583
2-3 Kişi	1.181	2.815
4-6 Kişi	741	3.479
7-9 Kişi	251	1.986
10-19 Kişi	240	3.103
20-29 Kişi	88	2.092
30-49 Kişi	59	2.234
50-99 Kişi	33	2.280
100-249 Kişi	17	2.348
250-499 Kişi	2	636
500-749 Kişi	5	3.256
750-999 Kişi	0	0
1000+ Kişi	1	3.356
Toplam	4.201	29.168

Ülkemizde 4a zorunlu sigortalı istihdam eden işyerleri çalışan sayısına göre incelendiğinde 1-9 çalışanı olan işyerlerinin oldukça yoğun olduğu gözlenmiştir. Benzer durum 81 ilimizde gözlenmektedir.

Kırşehir ilinde 2022 Temmuz dönemi SGK verilerine göre zorunlu 4a sigortalı istihdam eden işyeri sayısı 4.201 seviyesindedir. Bu işyerlerinde toplam 29.168 4a sigortalı çalışan istihdam edilmektedir. 1-9 arası çalışanı olan işyerlerinin ilimizdeki oranı yüzde 89,4 düzeyindedir. İlimizde 100 ve üzeri çalışanı olan işyeri sayısı 25 iken bu işyerlerinde toplam 9.596 çalışan istihdam edilmektedir.

Tablo 3: 2022 Yılı Temmuz Ayı SGK Sigortalı İstatistikleri

Gösterge	Sayı/Tutar
İşyeri Sayısı	4.201
Kamu	210
Özel	3.991
Sigortalı Sayısı	29.168
Kamu	6.393
Özel	22.775
Erkek	22.364
Kadın	6.804
Ortalama Aylık Kazanç	₺ 9.502,8
Kamu	₺ 11.551,2
Özel	₺ 8.927,6
Erkek	₺ 9.823,3
Kadın	₺ 8.394,1

Kırşehir ilinde 2022 Temmuz ayı itibariyle bildirim yapılmış 4a zorunlu sigortalı sayısı toplam 22.775 kişi iken kadın sigortalı sayısı ise 6.804 düzeyindedir. İlimizde kamuda istihdam edilen 4a zorunlu sigortalı oranı yüzde 21 iken özel sektörün payı yüzde 79 seviyesindedir. 4a zorunlu sigortalıların sigorta primine esas aylık ortalama kazancı 9.502,8 TL'dir. 2022 Temmuz ayı itibariyle erkek sigortalıların ortalama kazancı ilimizde kadınların kazancından yüksektir.

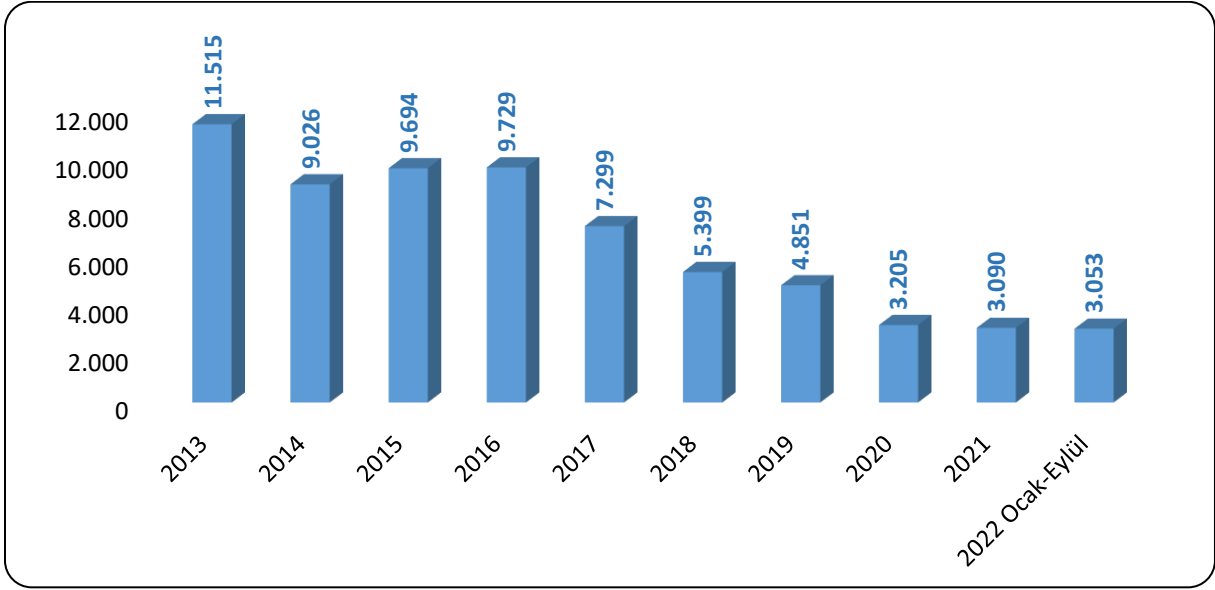
1.3. İŞKUR İDARİ KAYITLARI

İŞKUR göstergeleri, Kurumun idari kayıtlarından oluşmakta olup İŞKUR'un hedef kitlesine sunmuş olduğu hizmetlerin verilerinden oluşmaktadır. Kurumun hizmetlerinden yararlanmak için Kuruma kayıt yaptıran kişilerin yaş, cinsiyet, sosyal durum, eğitim durumu ve meslek bilgisi gibi oldukça detaylı bilgilere ulaşılabilmektedir.

1.3.1. Açık İş İlanları

Açık işler; işverenlerin ihtiyaç duyduğu işgücünü karşılamak amacıyla Kuruma bildirdikleri işgücü talepleridir. İşverenler taleplerini Kuruma bizzat gelerek verebilecekleri gibi online olarak da ihtiyaç duyduğu nitelikteki işgücünü Kurumdan talep edebilmektedirler.

Şekil 1: Yıllar İtibariyle İŞKUR Açık İş Sayıları



Tablo 4: 2022 yılında (Ocak-Eylül) Açık iş sayısı en yüksek olan meslekler

Meslek	Açık İş Sayısı
Beden İşçisi (Genel)	457
Satış Danışmanı / Uzmanı	203
Lastik Üretim Operatörü (Motorlu Taşıtlar)	188
Garson (Servis Elemanı)	122
Forklift Operatörü	100
Kaynakçı (Oksijen Ve Elektrik)	76
Ambar/Depo Görevlisi	75
Temizlik Görevlisi	74
Tır-Çekici Şoförü	73
Ön Muhasebeci	56

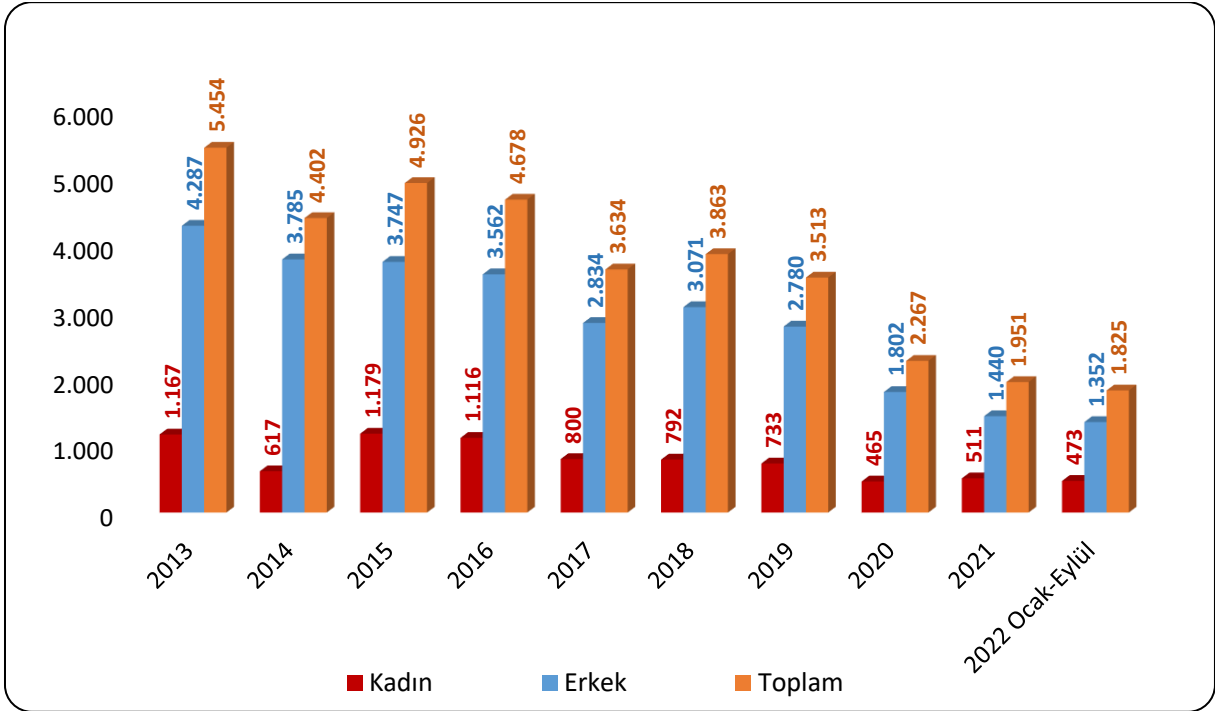
Kırşehir ilinde 2022 yılı Ocak-Eylül döneminde 1.424 kişilik açık iş ilanı, işverenler tarafından İŞKUR'a iletilmiştir. Bu sayının içinde, ilk sırada 457 açık iş ile Beden İşçisi (Genel) mesleği bulunmaktadır. Toplam açık iş sayısı içerisinde bu mesleğin payı yüzde 32 seviyesindedir. Bu mesleği Satış Danışmanı / Uzmanı ve Lastik Üretim Operatörü (Motorlu Taşıtlar) meslekleri takip etmektedir.

1.3.2. İşe Yerleştirmeler

İŞKUR özellikle son yıllarda performansını ve işgücü piyasasındaki önemini büyük ölçüde arttırmıştır. Çalışma isteği olan her bireyin uygun bir işe yerleştirilerek istihdamda yer alması,

sosyal içirme ve sosyal refahın önemli bir faktördür. Pandemi döneminde özellikle işgücü piyasasındaki daralmadan kaynaklı kurumun Türkiye geneli işe yerleştirme istatistiklerinde azalma gözlenirse de, normalleşmeyle birlikte istihdama aracılık hizmetlerimizde toparlanma gözlenmiştir. Şekil 2’de yıllar itibariyle Kurumun Kırşehir ilinde işe yerleştirmeye aracılık sayıları görülebilmektedir.

Şekil 2: Yıllar itibariyle İŞKUR işe yerleştirme sayıları



İŞKUR’un; işgücü piyasasını yakından takip ederek yerel ve ulusal düzeyde piyasanın sahip olduğu tüm değişkenleri göz önünde bulundurup işverenlerin işgücü ihtiyaçlarını zamanında karşılaması en temel fonksiyonları arasında yer almaktadır. İlimizde 2022 yılının Ocak-Eylül döneminde 1.825 işe yerleştirme yapılmıştır. İşe yerleşmesine aracılık edilenler içinde kadınların payı yüzde 25,9 seviyesindedir.

Tablo 5: 2022 yılında (Ocak-Eylül) işe yerleştirme sayısı en yüksek olan meslekler

Meslek	İşe Yerleştirme Sayısı
Lastik Üretim Operatörü (Motorlu Taşıtlar)	301
Beden İşçisi (Genel)	242
Ambar/Depo Görevlisi	110
Forklift Operatörü	102
Satış Danışmanı / Uzmanı	97
Perakende Satış Elemanı (Gıda)	83
Garson (Servis Elemanı)	38
Makineci (Dikiş)	36
Tır-Çekici Şoförü	33
Büro Memuru (Genel)	32

Kırşehir ilinde 301 kişilik işe yerleştirmeye Lastik Üretim Operatörü (Motorlu Taşıtlar) mesleği ilk sırada yer almaktadır. Bu sayı toplam işe yerleştirme içinde yüzde 28 paya sahiptir. Bu mesleği Beden İşçisi (Genel) ve Ambar/Depo Görevlisi meslekleri takip etmektedir. 2022 yılı Ocak-Eylül döneminde ilimizde erkeklerin en çok Lastik Üretim Operatörü (Motorlu Taşıtlar)ile Beden İşçisi (Genel) mesleklerinde işe yerleştirildiği, kadınların ise en çok Satış Danışmanı / Uzmanı Perakende Satış Elemanı (Gıda)mesleklerinde işe yerleştirildiği görülmüştür.

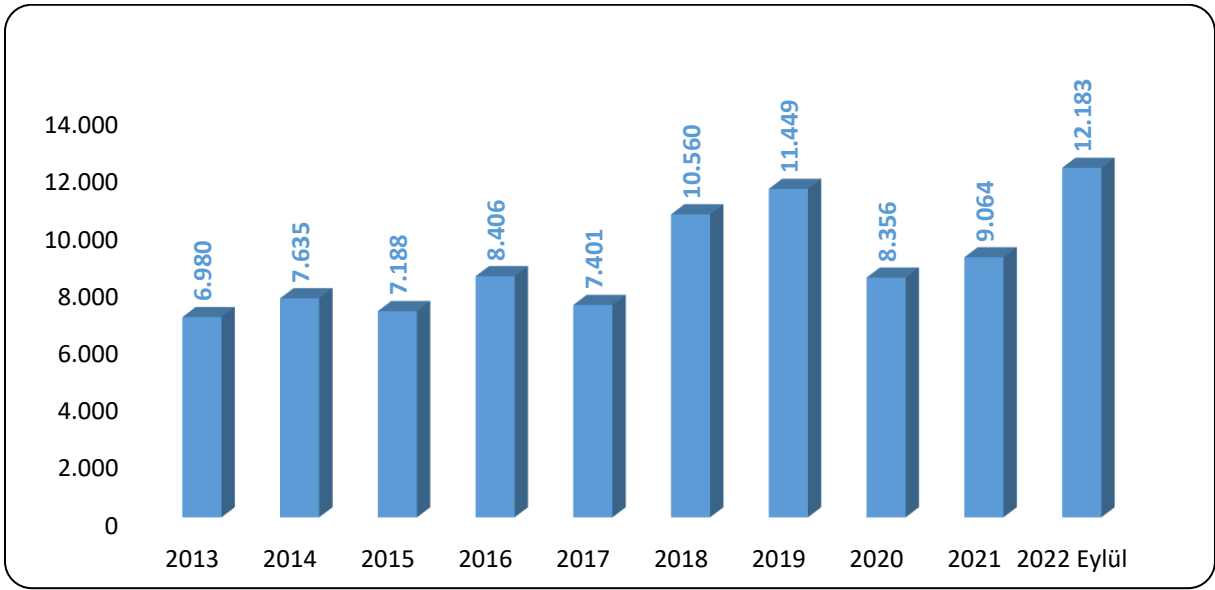
1.3.3. Kayıtlı İşsiz

Kayıtlı İşsiz; hali hazırda asgari ücret düzeyinde herhangi bir gelir getirici işte çalışmayıp Kurumumuza iş arama maksadı ile başvuran kişilerdir.

Kurumumuz ilgili mevzuat gereğince kuruma kayıt olup iş arayanlara en az bir yıl süre ile hizmet vermekle yükümlü olup, iş arayanlar İŞKUR sistemi üzerinde düzenli olarak iş aramaya devam ettikleri sürece İŞKUR hizmetlerinden herhangi bir süre kısıtı olmadan yararlanabilmektedirler.

Son 12 ay içerisinde İŞKUR hizmetlerine başvurusu veya profil güncellemesi yapmadığı tespit edilen kayıtlar sistem tarafından bazı istisnalar hariç olmak üzere pasife (iş aramıyor) alınmaktadır. Ayrıca iş arayanlar kayıtlarını istedikleri zaman pasife alarak İŞKUR hizmetlerinden yararlanma taleplerini sonlandırabilmektedir.

Şekil 3: Yıllar İtibariyle İŞKUR Kayıtlı İşsiz Sayıları



2022 yılı Eylül sonu itibariyle Kırşehir ilindeki kayıtlı işsizlerin sayısı 12.183 iken bu kişilerin içinde kadınların oranı yüzde 58; 18-24 yaş arası gençlerin oranı ise yüzde 28,4 seviyesindedir.

Kırşehir ilinde mesleklere göre kayıtlı işsiz sayıları incelendiğinde en fazla kayıtlı işsiz olduğu mesleklerin başında Temizlik Görevlisi mesleği yer almakta olup bu meslekte Kırşehir ilinde Kuruma kayıtlı 2.475 işsiz bulunmaktadır. Bu mesleğin ilimizdeki toplam kayıtlı işsizler içerisindeki payı yüzde 20,3 seviyesindedir. Bu mesleği sırasıyla Beden İşçisi (Genel) ile Büro Memuru (Genel) meslekleri takip etmiştir.

1.3.4. Aktif İşgücü Programları

İstihdamın korunmasına ve artırılmasına, işsizlerin ve çalışanların mesleki niteliklerinin geliştirilmesine, işsizliğin azaltılmasına ve özel politika gerektiren grupların işgücü piyasasına kazandırılmasına yardımcı olmak üzere Türkiye İş Kurumu tarafından düzenlenen aktif işgücü hizmetlerinin yürütülmesine ilişkin usul ve esasları belirlemek amacıyla 8 Nisan 2022 tarihinde 31803 sayılı resmi gazetede Aktif İşgücü Hizmetlerinin Yürütülmesine İlişkin Usul ve Esaslar Hakkında Yönetmelik yayınlanmıştır.

Aktif işgücü piyasası programları içerisinde bulunan mesleki eğitim kursları ve işbaşı eğitim programları ile işgücüne nitelik kazandırılmaktadır. Aynı zamanda iş arayanların tecrübe eksiklikleri bu programlar vasıtasıyla karşılanmakta ve istihdam edilebilirlikleri arttırılmaktadır. Ülkemizin nispeten genç bir nüfusa sahip olması ve kadınların işgücüne katılım oranının düşük

seviyede olması nedeniyle, özellikle kadın ve gençlerin istihdam edilebilirliklerinin arttırılması hususunda aktif programların etkin kullanılması oldukça önem arz etmektedir.

1.3.4.1. İşbaşı Eğitim Programı ve Mesleki Eğitim Kursları

İşsizliğin en önemli nedenlerinden biri; mevcut açık işler için talep edilen iş tecrübesinin iş arayan kişilerde yeterli seviyede bulunmamasıdır. **İşbaşı eğitim programının** temel amacı mesleki deneyimi ve yeterli iş tecrübesi olmayan kişilere mesleki deneyim ve iş tecrübesi kazandırılarak bu kişilerin istihdam edilebilirliklerinin arttırılmasıdır. Bununla birlikte nitelikli işgücü temin etmekte zorlanan işverenlere, işe alacakları kişileri işyerinde belli bir süre gözlemleyerek ve eğitim vererek iş arayanlar hakkında ayrıntılı bilgi sahibi olma ve işe alma konusunda isabetli karar verme imkânı sunmaktır.

Son yıllarda oldukça ön plana çıkan işbaşı eğitim programları, katılımcılar açısından da pratik eğitim almaları ve işyerinde tecrübe kazanarak sonrasında daha kolay iş bulmaları açısından önemli bir aktif işgücü programı olarak değerlendirilmektedir.

2022 yılında yapılan mevzuat değişikliği ile İEP açılacak işyerinde en az 5 çalışan olması şartı getirilmiştir. İşbaşı eğitim programına katılabilecek katılımcı sayısına esas sigortalı sayısı, işverene ait vergi numarası altında ve programın düzenleneceği ilde yer alan işyerleri için programın başlangıç ayından önceki on iki aylık dönem içerisinde yer almak koşuluyla son altı aya veya altı aylık döneme ilişkin olarak SGK'ya verilen sigortalı sayısını gösterir belgede yer alan toplam prim gün sayısının yüz seksene bölünmesi suretiyle hesaplanmaktadır.

İşveren, programdan yararlanan kişilerin en az %70'ini 60 günden az olmamak üzere program süresinin en az üç katı kadar süreyle istihdam etmeyi taahhüt etmelidir.

İşverenler aynı ilde ve aynı vergi numarası altında yer alan işyerlerinde çalıştırdıkları sigortalı sayılarının %30'una kadar katılımcı talep edebilmektedirler.

Türk Meslekler Sözlüğünde meslek ana grubu "Nitelik Gerektirmeyen Meslekler" olarak belirlenen meslekler dışındaki mesleklerde program düzenlenebilmektedir. Program süresi bilişim ve imalat sektörlerindeki işyerleri ve mesleklerde en fazla 6 ay, diğer sektörlerde ise en fazla 3 aydır. Geleceğin mesleklerinde düzenlenen işbaşı eğitim programlarında ise program süresi en fazla 9 ay olarak uygulanabilmektedir.

Program günde en az 5 en fazla 8 saat olmak üzere ve haftada 6 günü aşmamak kaydıyla haftalık 45 saati geçmeyecek şekilde planlanabilmektedir.

İşbaşı eğitim programına katılan vatandaşlara, programa fiilen katıldıkları gün üzerinden;

- İş arayan statüsündeki katılımcılara günlük 211,55 TL, öğrencilere 158,66 TL, işsizlik ödeneği alanlara günlük 105,78TL,
- Geleceğin meslekleri olarak belirlenen mesleklerde düzenlenen programlarda katılımcılara günlük 232,71 TL cep harçlığı ödenmektedir,

Genel sağlık sigortası ile iş kazası ve meslek hastalığı sigortası primi Kurumumuz tarafından program süresince karşılanmaktadır.

Programa katılan kişilere İŞKUR'un yaptığı ödemeler dışında programın düzenlendiği işveren tarafından yapılan ve aylık brüt asgari ücretin yarısını geçmeyen fiili ödemelerin gelir vergisi kanunu gereğince vergi matrahından indirilmesi imkânı da bulunmaktadır.

Mesleki eğitim kursları; yeni bir meslek kazandırılması veya var olan mesleki becerilerin geliştirilmesi suretiyle bireylerin istihdam edilebilirliğini arttırmaya yönelik düzenlenen aktif işgücü piyasası programlarıdır. Bu kapsamda düzenlenecek kursların beceri eksikliği olan kitlelere ulaşması büyük önem taşımaktadır.

Kurumumuz tarafından sözleşme veya protokol imzalanması yönünde yaptırım uygulanmayan işverenlerin; açılacak mesleki eğitim kursundan yararlanacak kursiyerlerin en az %70'ini 120 günden az olmamak üzere program süresinin en az üç katı kadar süreyle istihdam etmeyi taahhüt etmesi gerekmektedir.

İşbirliği yöntemi ile özel sektör işyerleri ile düzenlenen mesleki eğitim kurslarında ise ayrıca işverenlerin en az beş sigortalı çalışana sahip olması gerekmektedir.

Cinsiyet bazında kursa katılan bireyler incelendiğinde kadınların bu programlarımızdan yoğun şekilde yararlandığı görülmektedir. Kadınların eğitim seviyesi arttıkça işgücüne katılımlarının arttığı gerçeği düşünüldüğünde mesleki eğitim kursları ile kadınların beceri seviyeleri arttırılarak işgücü piyasasına girişleri ve istihdam edilebilirlikleri kolaylaştırılmaktadır. Türkiye genelinde 2022 yılı Ocak-Eylül döneminde kursiyerlerin yüzde 55,4'ünün kadınlardan oluştuğu görülmektedir.

Tablo 6: Yıllar İtibariyle MEK+İEP Yararlanıcı Sayıları

Yıllar	Toplam	Kadın	Erkek
2013	511	304	207
2014	675	372	303
2015	1.740	884	856
2016	1.536	623	913
2017	1.224	740	484
2018	793	499	294
2019	1.277	574	703
2020	818	325	493
2021	1.465	562	903
2022 Ocak-Eylül	597	195	402

2022 yılı Ocak-Eylül döneminde ilimizde 178 aktif işgücü programı düzenlenmiş olup toplam 597 kişi programlara katılmıştır. Toplam katılımcıların içinde kadınların payı yüzde 32,7 iken erkeklerin payı ise yüzde 67,3 seviyesinde gerçekleşmiştir.

Tablo 7: 2022 Yılı Ocak-Eylül Dönemi AİP (Yararlanıcı Sayısına Göre İlk 10 Meslek)

Meslek	AİP Yararlanıcı Sayısı
Lastik Üretim Elemanı	111
Lastik Üretim Operatörü (Motorlu Taşıtlar)	86
Diğer İmalat Ve İlgili İşçiler (Makine İle)	45
Örtü Altı Domates Yetiştiricisi	41
Makineci (Dikiş)	35
Garson (Servis Elemanı)	20
Tıbbi Sekreter	17
Kuru Baklagil Elemanı	15
Büro Memuru (Genel)	15
Sekreter	14

Kırşehir ilinde 2022 yılında açılan ve yararlanıcı sayısı en fazla olan aktif işgücü programları Lastik Üretim Elemanı, Lastik Üretim Operatörü (Motorlu Taşıtlar)ve Diğer İmalat Ve İlgili İşçiler (Makine İle) mesleklerinde düzenlenmiştir.

1.3.5. İşsizlik Ödeneği

İşsizlik sigortası, kişinin bir işyerinde çalışırken; çalışma istek, yetenek, sağlık ve yeterliliğinde olmasına rağmen, kendi istek ve kusuru dışında işini kaybetmesi halinde uğradıkları gelir kayıplarını kısmen de olsa karşılayabilmek için, sigortacılık tekniği ile faaliyet gösteren ve devlet tarafından kurulan zorunlu bir sigorta koludur. İşsizlik sigortası primi, sigortalının prime esas aylık brüt kazançların üzerinden hesaplanan yüzde 1 sigortalı, yüzde 2 işveren ve yüzde 1 Devlet payından oluşmaktadır. İsteğe bağlı işsizlik sigortası primi ödeyenlerden ise yüzde 1 sigortalı ve yüzde 2 işveren payı alınmaktadır. İşsizlik sigortası primlerinin toplanmasından Sosyal Güvenlik Kurumu, diğer her türlü hizmet ve işlemlerin yapılmasından Türkiye İş Kurumu Genel Müdürlüğü; görevli, yetkili ve sorumludur.

Bir hizmet akdine dayalı olarak çalışan sigortalılar, Banka sandıklarına tabi sigortalılar İşsizlik Sigortası kapsamında yer almaktadır. Ayrıca istekleri halinde; Kısmi süreli iş sözleşmesi ile çalışan sigortalılar, Ticari taksi, dolmuş ve benzeri nitelikteki şehir içi toplu taşıma aracı işyerleri ile Kültür ve Turizm Bakanlığınca belirlenecek alanlarda kısmi süreli iş sözleşmesiyle bir veya birden fazla kişi tarafından çalıştırılan ve çalıştıkları kişi yanında ay içerisinde çalışma gün sayısı 10 günden az olan kişiler de işsizlik sigortası kapsamına dahil olabilmektedir.

İşsizlik ödeneği; sigortalı işsizlere yasanın belirtilen şartları taşımaları halinde işsiz kaldıkları dönem için belirli süre ve miktarda yapılan ödemedir. İşsizlik ödeneğinden yararlanma koşulları ise;

- Kendi istek ve kusuru dışında işsiz kalmak,
- Hizmet akdinin sona ermesinden önceki son 120 gün kesintisi hizmet akdine tabi olmak,
- Hizmet akdinin feshinden önceki son üç yıl içinde en az 600 gün süre ile işsizlik sigortası primi ödemiş olmak,

şeklinde sıralanabilir. Hizmet akdinin feshinden sonraki 30 gün içinde en yakın İŞKUR birimine başvurmak gerekmektedir. Başvuru, İŞKUR birimine şahsen gelerek veya elektronik ortamda www.iskur.gov.tr adresinden yapılabilir. Mücbir sebepler dışında 30 gün içerisinde başvurulmaması halinde, başvuruda gecikilen süre, toplam hak sahipliği süresinden düşülmektedir.

İşsizlik ödeneğinin ödenebilmesi için sigortalı işsizlerin istihdama hazır durumda olması gerekmektedir. İşsizlik ödeneği başvurusu ile kişinin kuruma iş arayan kaydı yapılmakta veya mevcut kaydı güncellenmektedir. Böylece sigortalı işsizlerin danışmanlık, işe yerleştirme ve mesleki eğitim hizmetlerini alması sağlanmaktadır.

İşsizlik ödeneğine hak kazananlara; İşsizlik Ödeneği, Genel Sağlık Sigortası Primleri, bir iş bulma ve Meslek geliştirme, edindirme ve yetiştirme eğitimi hizmetleri kurum tarafından sunulmaktadır.

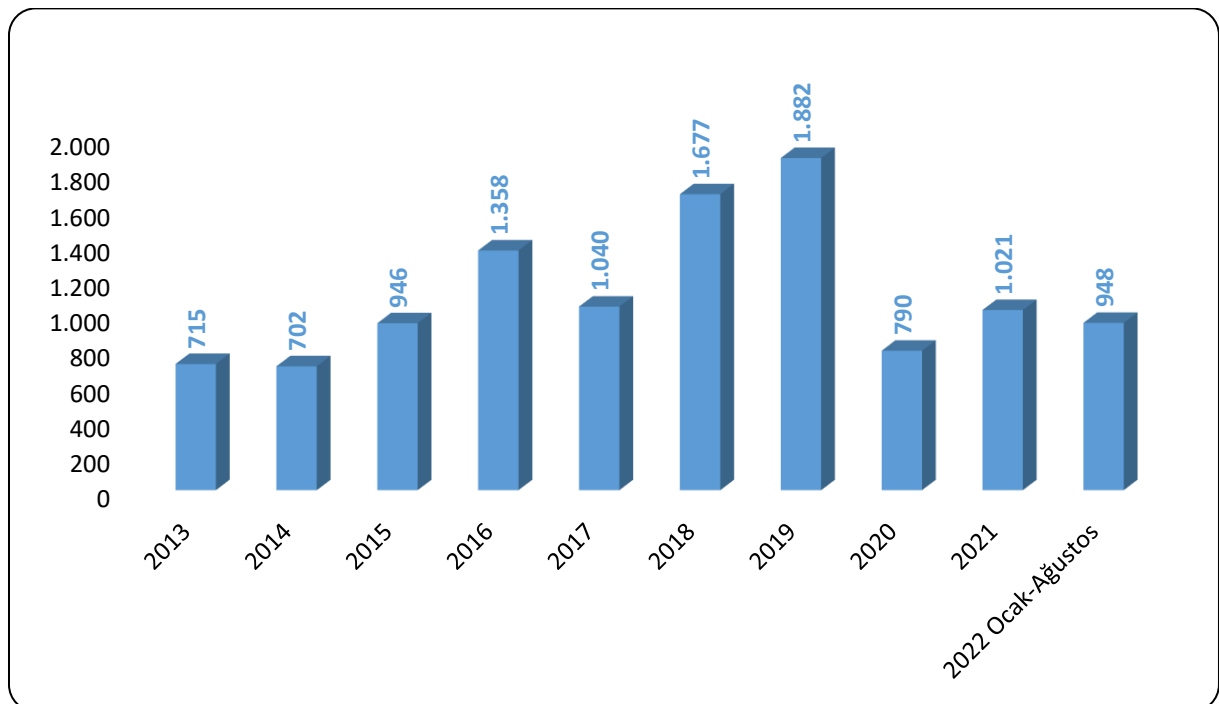
Hizmet akdinin feshinden önceki son üç yıl içinde;

- 600 gün işsizlik sigortası primi ödemiş olan sigortalı işsizlere 180 gün,
- 900 gün işsizlik sigortası primi ödemiş olan sigortalı işsizlere 240 gün,
- 1080 gün işsizlik sigortası primi ödemiş olan sigortalı işsizlere 300 gün,

süre ile işsizlik ödeneği verilmektedir.

Günlük işsizlik ödeneği, sigortalının son dört aylık prime esas kazançları dikkate alınarak hesaplanan günlük ortalama brüt kazancının yüzde 40'ı olarak hesaplanmaktadır. Bu şekilde hesaplanan işsizlik ödeneği miktarı, aylık asgari ücretin brüt tutarının yüzde 80'ini geçmemektedir. İşsizlik ödeneği damga vergisi hariç herhangi bir vergi ve kesintiye tabi tutulmaz.

Şekil 4: Yıllar itibariyle İşsizlik Ödeneği Hak Eden Kişi Sayıları



Kırşehir ilinde 2022 yılı Ocak-Ağustos döneminde 948 kişi işsizlik ödeneđi almaya hak kazanmıştır. Pandemi başından 2021 yılı Temmuz ayına kadar uygulanan fesih kısıtı nedeniyle ilgili dönemde işsizlik ödeneđine hak kazanan kişi sayısında ülke genelinde düşüş gözlenmiştir. Kırşehir ilinde de ülke geneline benzer eğilim söz konusudur.

İKİNCİ BÖLÜM

İŞGÜCÜ PİYASASI ARAŞTIRMASI SONUÇLARI

İşgücü piyasasında arz ve talep dengesinin mevcut durumunu görmek adına işgücü piyasasındaki gelişmeleri takip etmek oldukça önemlidir. İşgücü piyasasında işgücü arzı ve talebinin niteliklerini ortaya çıkarmak ise söz konusu etkin işleyişin ön şartı olarak kabul edilmektedir. İşgücü arzına rağmen hala belirli alanlarda işgücü sıkıntısı çekilmekte, nitelik uyumsuzluğu sonucu işsizlik belirli bir seviyenin altına düşmemektedir. Bu sorun da gelişmiş ülkelerin dahi işgücü piyasasında en çok sıkıntı çektiği konuların başında gelmektedir.

İşgücü piyasasında eşleştirme hizmetlerinde yaşanan bu tür sıkıntıları bertaraf edebilmek için işgücünün istihdam edilebilirliğini arttırmak odak nokta olarak ortaya çıkmasına rağmen ilk önce işgücü piyasasının ihtiyaçlarını tespit etmek gereklidir. İşgücü piyasasının ihtiyacı olmamasına rağmen söz konusu alanda işgücü yetiştirilmesi gibi etkin olmayan faaliyetlerde bulunmak oldukça maliyetli sonuçlara yol açmaktadır.

- Belirli mesleklere veya sektörlerde ilave işgücü ihtiyacı var mı?
- İhtiyaç varsa kaç kişilik açık iş mevcut?
- Mevcut açık işlerde hangi beceriler aranmakta?
- Belirli bir meslekte eleman temininde güçlük çekilmişse bunun sebebi ne?
- Önümüzdeki dönemde istihdam artışı ve azalışı beklenen meslekler hangileri?

Bu soruların cevaplarına ulaşmak, etkin bir eşleştirme hizmeti için oldukça önemlidir. Bu sebeple işgücü piyasasının talep boyutunun ele alınıp, Kurum politikalarına yön vermesi için çok önemli çalışmalar yapılmaktadır. Türkiye geneli için işgücü piyasasının arz yönünü ele alan ve istatistiklerini yayımlayan Türkiye İstatistik Kurumu (TÜİK), bu çalışmalarını Hanehalkı İşgücü Anketleri aracılığıyla gerçekleştirmektedir. Talep tarafına ilişkin ise İŞKUR'un İşgücü Piyasası Araştırmaları bu alandaki boşluğu kapatmaya yöneliktir. Bu bağlamda işgücü piyasasının mevcut durumunu izlemek, değerlendirmek ve beklentileri açığa çıkarmak amacıyla her yıl düzenli olarak İşgücü Piyasası Araştırması yapılmaktadır.

Türkiye İş Kurumuna verilen görevlere istinaden işgücü piyasası ihtiyaçlarının tespit edilmesi amacıyla Türkiye İş Kurumunca 2007 yılından itibaren İşgücü Piyasası Araştırmaları (İPA) periyodik olarak gerçekleştirilmektedir. Farklı yöntemler kullanılarak 2007 yılından günümüze

kadar devam ettirilen arařtırmalar 2009-2013 tarihleri arasında yılda iki defa yapılmıř olup, sonraki yıllarda ise yılda bir kez yapılmıřtır. İřgücü piyasası arařtırmaları 2011 yılı ikinci yarısından itibaren TÜİK iřbirlięiyle devam etmektedir.

İřgücü Piyasası Arařtırmasının temel amaçları, emek piyasası ile ilgili periyodik bilgi elde etmek, iřgücü piyasasında mevcut ve gelecek dönemde meydana gelen veya gelmesi beklenen mesleki deęiřim ve geliřmeleri izlemek, iřgücü piyasasının talep yapısını ortaya koymak ve bu sonuçlar üzerinden aktif iřgücü politikalarına veri kaynaęı teřkil etmek şeklindedir. Bu çalıřmanın amaçlarından bir dięeri de İřKUR dıřında dięer kurum ve kuruluřların iřgücü talebi hakkında bilgi ihtiyacını karřılamaktır. Arařtırma kapsamında sektörel ve yerel düzeyde elde edilen bilgiler, yerel istihdam politikalarına yön vermek için kullanılmaktadır.

18 Nisan – 27 Mayıs 2022 tarihleri arasında Türkiye genelinde 82.450 iřletme ile 2022 Yılı İřgücü Piyasası Arařtırması kapsamında iletiřime geçilmiřtir. TÜİK İřyeri Kayıtları Sistemi altlık kullanılarak Avrupa Topluluęu Ekonomik Faaliyetlerin İstatistik Sınıflaması (NACE) Rev. 2 sınıflandırmasına göre Tarım, Kamu Yönetimi ve Savunma, Uluslararası Örgütler ve Temsilcilikleri, Zorunlu Sosyal Güvenlik, Hane Halklarının İřverenler Olarak Faaliyetleri dıřındaki 17 sektörde yer alan ve 20 ve daha fazla çalıřanı olan iřletmeler için 77 ilde tamsayım, 4 ilde (Ankara, İstanbul, İzmir, Bursa) örnekleme yöntemiyle çalıřılmıřtır. 10-19 arası çalıřanı olan iřletmelerde ise Türkiye geneli sonuç alabilmek için 74 ilde örnekleme yöntemiyle, 7 ilde ise tamsayım yapılarak iřverenlerle iletiřime geçilmiřtir. 2-9 arası istihdamlı iřletmelerde ise Türkiye geneli için tahmin üretebilmek adına örnekleme yöntemi ile iřletmeler seçilmiřtir. Cevaplılık oranı Türkiye genelinde yüzde 96 seviyesinde gerçekleřmiřtir.

Arařtırma kapsamında yer alan iřletmeler ile gerçekleřtirilen “İřgücü Piyasası Arařtırması İřyeri Bilgi Formu” kapsamında,

- Temel iřletme bilgileri
- Mevcut istihdam bilgileri (Cinsiyet, Eksik Beceri)
- Açık iř (Meslek, Talep Edilen Eęitim ve Beceri düzeyleri, Arama Kanalı)
- Temininde güçlük çekilen meslekler (Meslek, Güçlük Çekme Nedeni)
- Bir yıl sonrası için artıř/azalıř olacaęı düşünölen mesleklere iliřkin sorular sorulmuřtur.

2.1. İŞLETMELER VE MEVCUT İSTİHDAM

İşletmeler ve mevcut istihdam bölümünde Kırşehir ilinde gerçekleştirilen işgücü piyasası araştırması kapsamında bulunan işletmeler ile çalışanlar üzerinde durulmaya çalışılacaktır. İşletmelerin İŞKUR hizmetlerinden yararlanma durumu ve hangi tür hizmetlerden yararlandığı, işletmelerin vardiyalı çalışma yapma durumları, ihracat yapıp yapmama durumları, Ar-Ge çalışması yapılıp yapılmadığı ile part-time çalışanın bulunup bulunmadığı ve E-ticaret yoluyla hizmet veya mal satışı yapılıp yapılmadığı durumlarına ilişkin toplanan bilgilere yer verilecektir. Ayrıca mevcut çalışanların varsa beceri eksiklikleri de bu yıl işverenlere ilk defa sorulmuştur.

Çalışma kapsamında Kırşehir ilinde 141 işletme için veri derlenmiştir. Bu işletmelerde 11,577 çalışan tespit edilmiştir. Araştırma kapsamında Kırşehir ilinde 20 ve daha fazla çalışanı olan işletmeler için veri derlenmiştir. Tablo 8'de Kırşehir ilinde araştırma kapsamında olan işletmelerin sektörel dağılımı incelenmiştir.

Tablo 8: Araştırma Kapsamında Veri Derlenen İşletme Sayısı

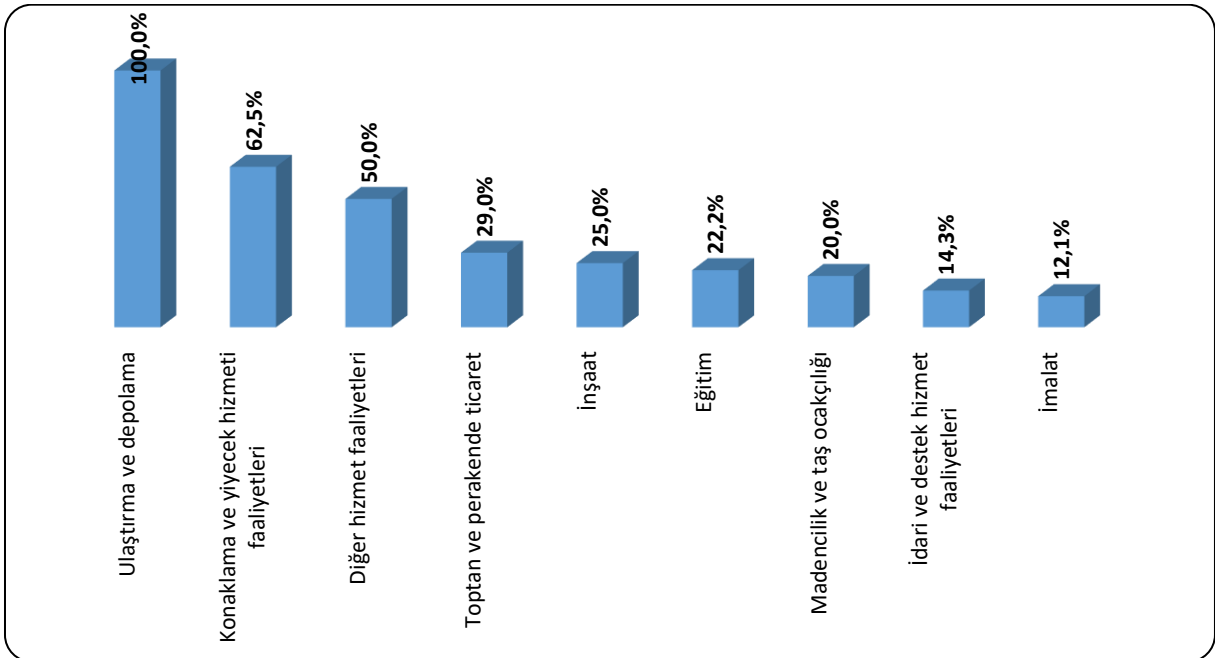
Sektörler	İşletme Sayısı
İmalat	33
Toptan ve perakende ticaret	31
İnşaat	28
Eğitim	9
Konaklama ve yiyecek hizmeti faaliyetleri	8
İdari ve destek hizmet faaliyetleri	7
Elektrik, gaz, buhar ve iklimlendirme üretimi ve dağıtımı	7
Madencilik ve taş ocakçılığı	5
İnsan sağlığı ve sosyal hizmet faaliyetleri	4
Diğer hizmet faaliyetleri	2
Mesleki, bilimsel ve teknik faaliyetler	2
Ulaştırma ve depolama	2
Bilgi ve iletişim	1
Kültür, sanat eğlence, dinlence ve spor	1
Genel Toplam	141

Kırşehir ilinde İmalat sektörünün önemi, İşgücü Piyasası Araştırmalarında da ortaya çıkmıştır. Kırşehir ilindeki çalışma kapsamına giren işletmeler içerisinde İmalat sektöründeki işyerlerinin

oranı yüzde 23,4 seviyesindedir. Türkiye geneli ile kıyaslama yapılacak olursa; Türkiye genelinde 20 ve daha fazla istihdamlı işletmeler içerisinde İmalat sektöründe bulunan işletmelerin ağırlığı yüzde 34 seviyesindedir. Kırşehir ilinde ilk sırada yer alan İmalat sektöründe bulunan işletmelerin toplam içindeki ağırlığı Türkiye ortalamasının altında bulunmaktadır. İlimizde İmalat sektöründen sonra en fazla sayıda işletme Toptan ve perakende ticaret sektöründe faaliyet göstermektedir. Araştırma kapsamında Toptan ve perakende ticaret sektöründeki işletmelerin ülkemizdeki payı 18,7 iken Kırşehir ilinde Toptan ve perakende ticaret sektörünün payı yüzde 22 düzeyindedir. Kırşehir ilinde çalışma kapsamındaki 20 ve daha fazla kişi istihdam eden işletmelerin içinde İmalat, Toptan ve perakende ticaret ile İnşaat sektörlerinde faaliyet gösterenlerin oranı yüzde 65,3 seviyesindedir.

Araştırmaya dahil olan sektörler içerisinde en az sayıda işletme ise Bilgi ve iletişim ile Kültür, sanat eğlence, dinlence ve spor faaliyetleri sektörlerinde yer almaktadır. Ancak bu tablo incelenirken Kırşehir ilinde faaliyet gösteren ve il genelinde 20 ve daha fazla istihdamı olan işletmelerin araştırma kapsamına dahil olduğu göz önünde bulundurulmalıdır.

Şekil 5: Sektörlere Göre Part-time Çalışanı Olan İşletmelerin Oranı



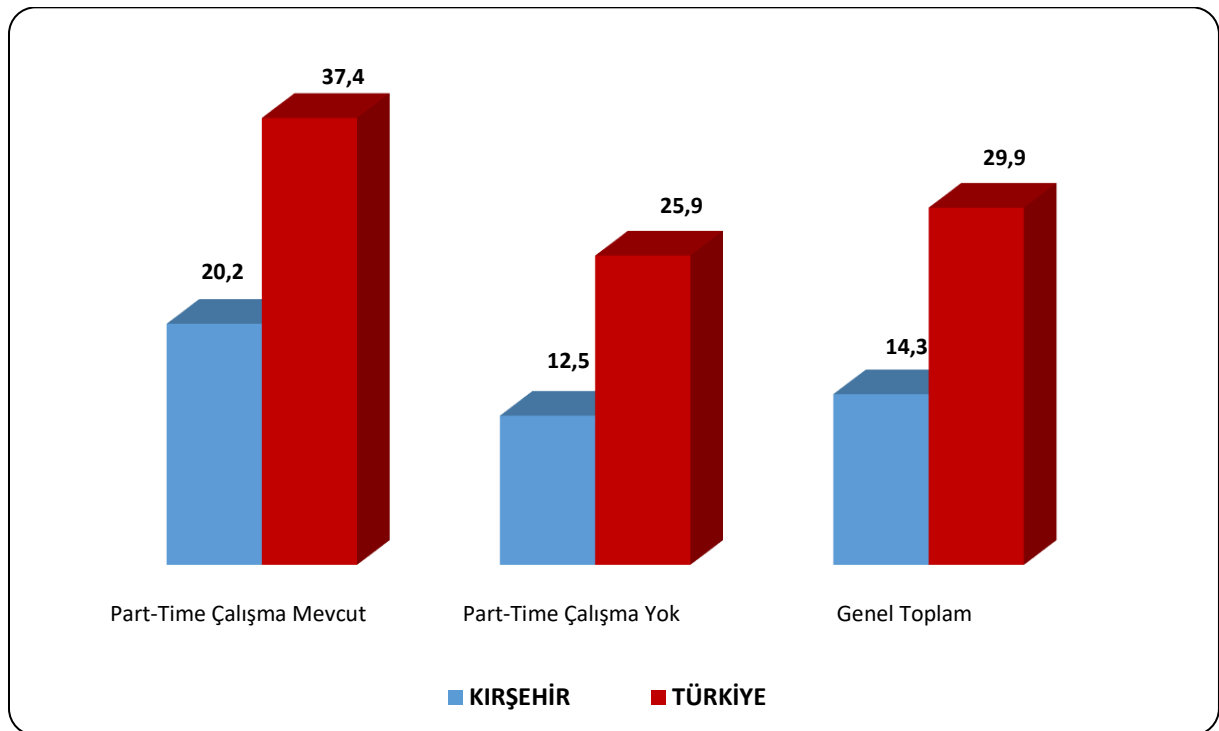
Kırşehir ilinde ili genelinde part-time çalışması olan işletmelerin oranı yüzde 22,9 olarak gerçekleşmiştir. Ulaştırma ve depolama faaliyetleri sektöründe yer alan işletmelerin içinde part-time çalışanı olan işletmelerin oranı yüzde 100 seviyesindedir. Part-time çalışma

açısından ikinci sırada Konaklama ve yiyecek hizmeti faaliyetleri sektörü yer almaktadır. Bu sektördeki işletmelerin içerisinde part-time çalışanı olanların oranı yüzde 62,5 oranındadır. Üçüncü sırada ise yüzde 50 ile Diğer hizmet faaliyetleri sektörü yer almaktadır.

Türkiye genelinde İnsan sağlığı ve sosyal hizmet faaliyetleri ile Eğitim sektörleri part-time çalışma konusunda öne çıkmıştır ve bu sektörlerdeki işletmelerin yaklaşık yarısında part-time çalışan yer almaktadır.

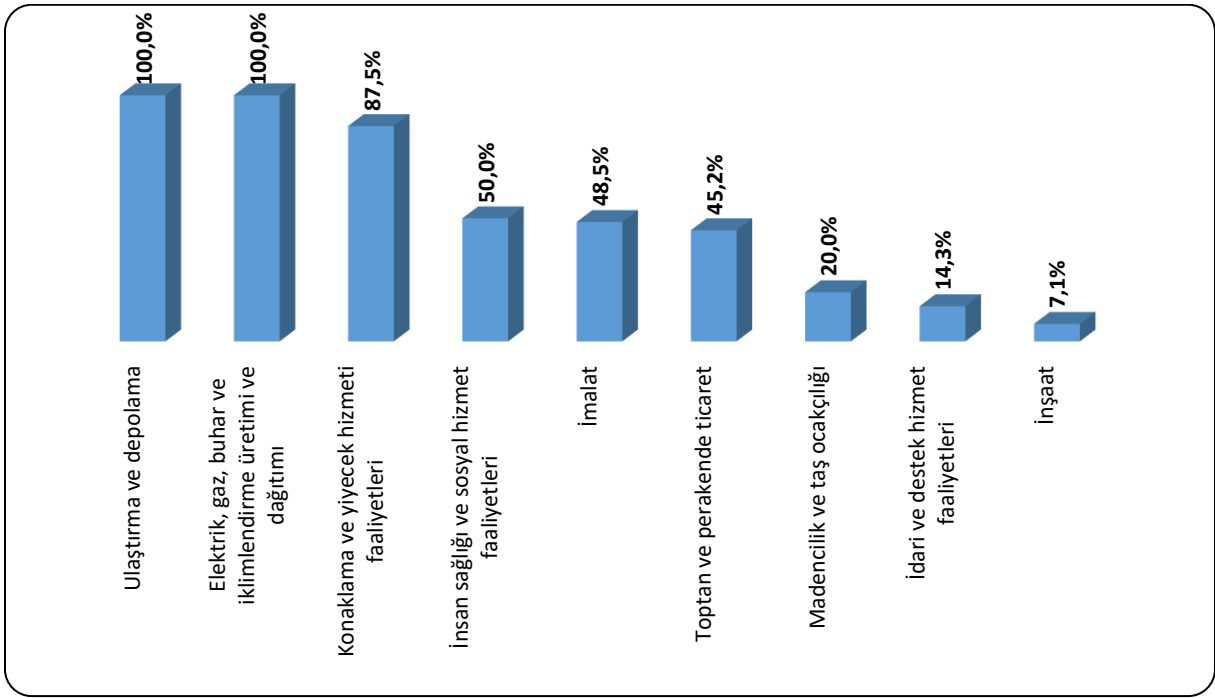
Part-time çalışma bir esnek çalışma şekli olup işgücü piyasasında özellikle kadınlar ve gençler tarafından talep edilmektedir. Şekil 6'da part-time çalışma yapılan ve yapılmayan işletmelerdeki kadın çalışan oranları bulunmaktadır.

Şekil 6: Part-time Çalışanı Olan ve Olmayan İşletmelerdeki Kadın Çalışan Oranı (%)



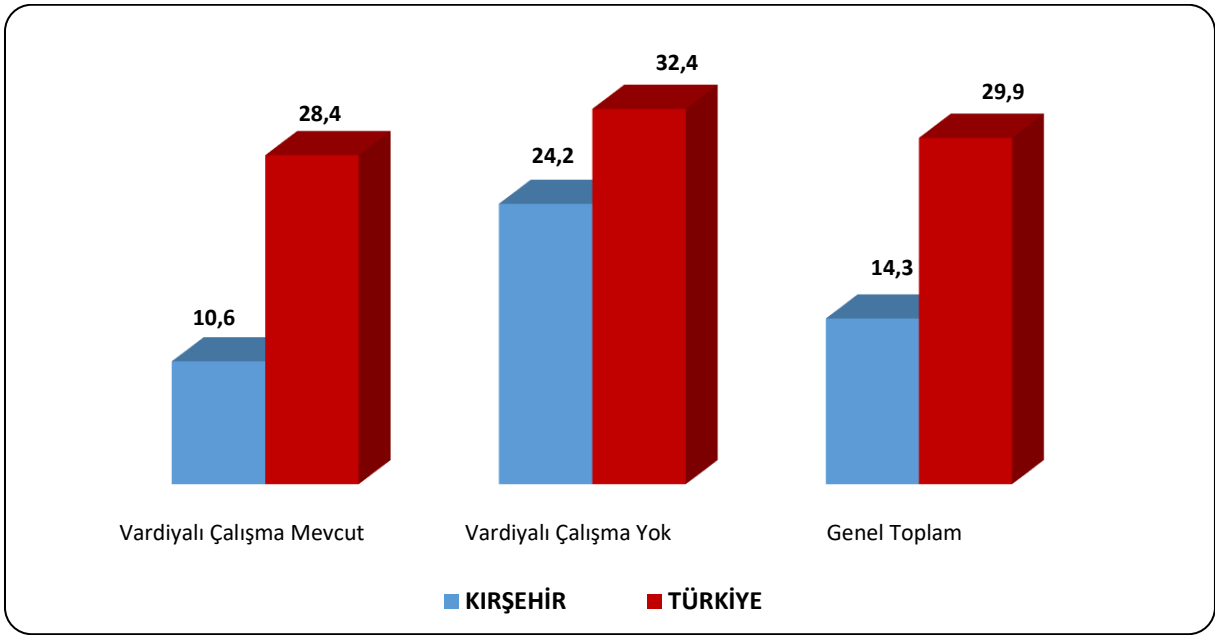
Türkiye genelinde 20+ istihdamlı işletmelerde çalışanların yüzde 29,9'unu kadınlar oluşturmaktayken Kırşehir ilinde bu oran yüzde 14,3 düzeyindedir. Kırşehir ilinde ili verileri incelendiğinde part-time çalışanı olmayan işletmelerde kadın çalışan oranı yüzde 12,5 iken part-time çalışanı olan işletmelerde kadın çalışan oranı yüzde 20,2 seviyesindedir. Türkiye geneli verileri incelendiğinde part-time çalışanı olmayan işletmelerde kadın çalışan oranı yüzde 26,1 iken part-time çalışanı olan işletmelerde ise kadın çalışan oranı yüzde 37,5'dir.

Şekil 7: Sektörlere Göre Vardiyalı Çalışma Yapılan İşletmelerin Oranı



Kırşehir ilinde 20+ istihdamlı işletmeler içinde vardiyalı çalışma yapılan işletmelerin payı yüzde 37,1 seviyesinde iken bu oran Türkiye genelinde yüzde 34,2 seviyesindedir. Kırşehir ilinde vardiyalı çalışmanın nispeten daha etkin uygulandığı sektörler Elektrik, gaz, buhar ve iklimlendirme üretimi ve dağıtımı, Ulaştırma ve depolama, Konaklama ve yiyecek hizmeti faaliyetleri, İnsan sağlığı ve sosyal hizmet faaliyetleri sektörleridir. Bu sektörlerdeki işyerinin çoğu vardiyalı çalışma yapmaktadır. İnşaat sektörü ise yüzde 7,1 ile en az vardiyalı çalışma yapılan sektör olmuştur.

Şekil 8: Vardiyalı Çalışma Yapılan ve Yapılmayan İşletmelerdeki Kadın Çalışan Oranı (%)

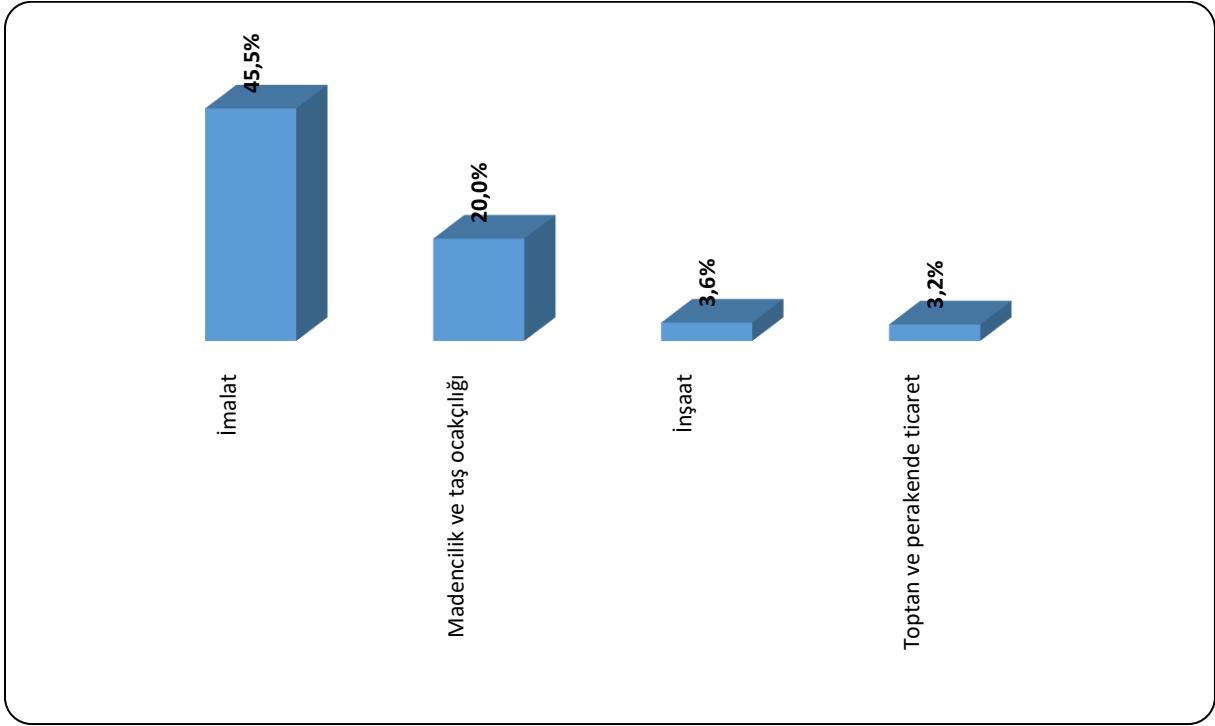


Vardiyalı çalışma yapılan işletmelerde özellikle gece çalışmalarında erkekler daha yoğun bir şekilde çalıştırılmaktadır. Kadınların gece vardiyasında çalışabilmesi mevzuat açısından da özel düzenlemelere tabidir. Yasal yükümlülükler ve ailevi sorumluluklar gibi sebeplerle vardiyalı çalışma yapılan işletmelerde erkek işgücünün daha yüksek oranda yer alması beklenen bir durumdur. Fakat bu durum sektörel olarak farklılık gösterebilmektedir.

Şekil 8’de ilimiz için söz konusu eğilime benzer yönde bir durum gözlenmektedir. Kırşehir ilinde vardiyalı çalışma yapılmayan işletmeler için çalışanlar içerisinde kadın oranı, vardiyalı çalışma yapılan işletmelere kıyasla daha yüksektir. Vardiyalı çalışma yapılan işletmelerde çalışanların içinde kadınların oranı yüzde 10,6 iken, erkek çalışanların oranı ise yüzde 89,4 seviyesindedir. Vardiyalı çalışma yapılmayan işletmelerde ise çalışanlar içerisinde kadınların oranı yüzde 24,2 düzeyindedir. Ülkemizde istihdamın büyük çoğunluğu erkek çalışanlardan oluşmaktadır. Türkiye genelinde araştırma kapsamında kadın çalışan oranı yüzde 30 seviyesindedir.

Türkiye ortalamasında vardiyalı çalışma yapılan ve yapılmayan işletmelerdeki kadın çalışan oranında 4 puanlık bir fark söz konusudur. Vardiyalı çalışma yapılmayan işletmelerdeki çalışanlarda kadın oranı, vardiyalı çalışma yapılan işletmelere göre daha fazladır.

Şekil 9: Sektörlere Göre İhracat Yapan İşletmelerin Oranı



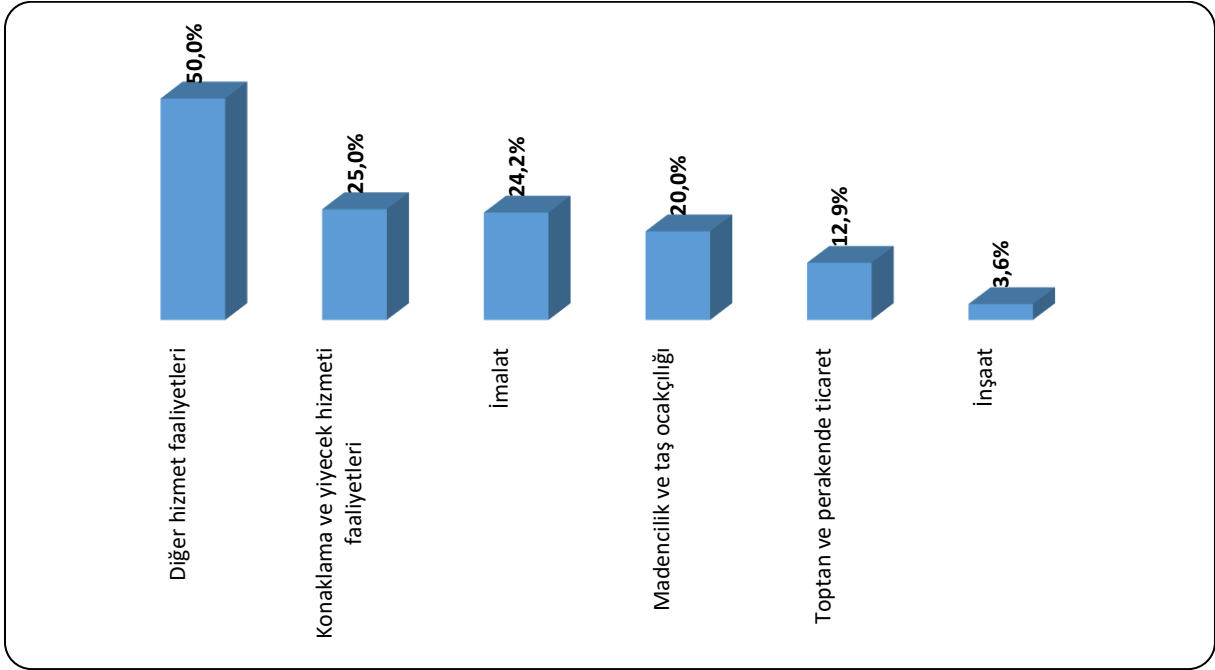
Kırşehir ilindeki işletmelerin içerisinde ihracat yapanların oranı yüzde 12,9 düzeyindedir. İmalat sektöründe ihracat yapan işletmelerin oranı yüzde 45,5 seviyesindedir. İhracat yapan işletme oranı bakımından ikinci sırada ise Madencilik ve taş ocaklığı sektörü bulunmaktadır.

Türkiye genelinde 20+ istihdamlı işletmelerin yüzde 27,4'ü ihracat yapmakta ve ilk sırada yer alan sektör olarak yüzde 56,4 ile İmalat sektörü ön plana çıkmaktadır.

İhracat yapan işletme oranının yüksek olması ilgili sektörlerin nispeten ihracata dayalı ekonomik faaliyet gösterdiklerine işaret etmektedir. İhracat yapan işletmelerde istihdam kapasitesinin ve işgücü verimliliğinin yüksek olması beklenebilir.

Bu çalışma kapsamında işverenlere mal ve hizmet satışlarında E-Ticaret uygulamaları olup olmadığı sorulmuştur. Kırşehir ilinde E-Ticaret uygulamasına sahip işletmelerin oranı yüzde 14,1 seviyesindedir.

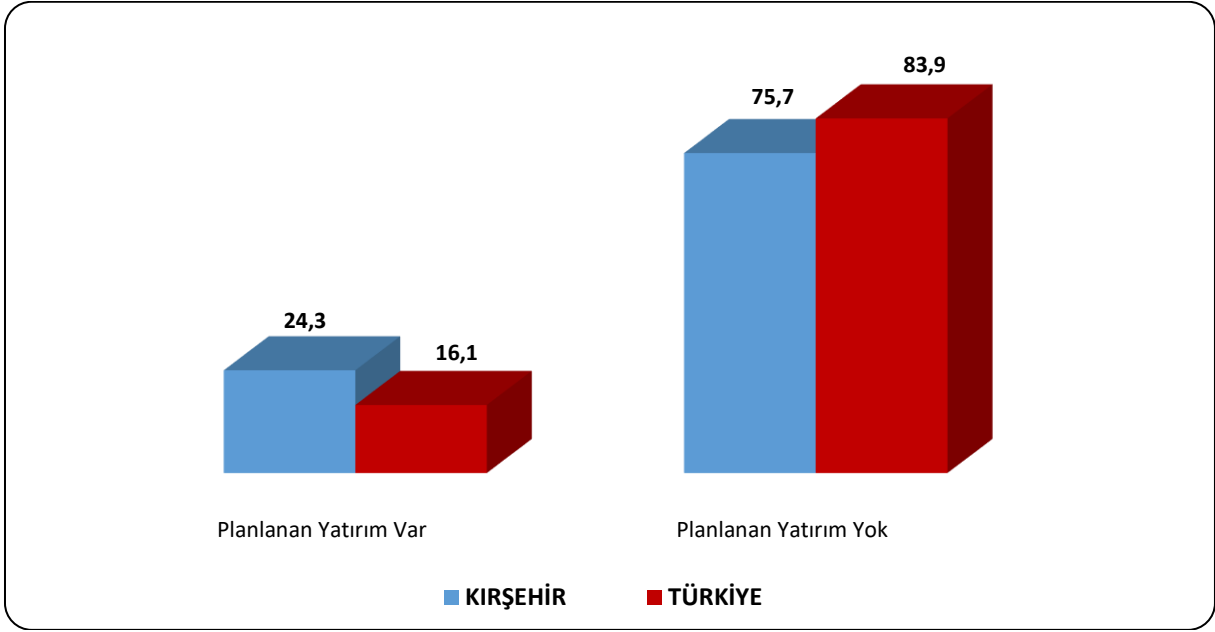
Şekil 10: Sektörlere Göre Ar-Ge Çalışması Yapan İşletmelerin Oranı



Kırşehir ilinde araştırma kapsamında yer alan sektörlerden 6 sektörde bulunan işletmeler Ar-Ge çalışması yapmaktadır. İl genelinde Ar-Ge çalışması yapan işletme oranı yüzde 12,1 olarak gerçekleşmiştir Diğer hizmet faaliyetleri sektöründeki işyerlerinin içinde Ar-Ge çalışması olan işletmelerin oranı yüzde 50 seviyesindedir. Konaklama ve yiyecek hizmeti faaliyetleri ve İmalat sektöründe Ar-Ge çalışması olan işletmelerin oranı yüzde 59,2 seviyesindedir. Bu sektörleri ise yüzde 20 ile Madencilik ve taş ocaklığı sektörü takip etmektedir.

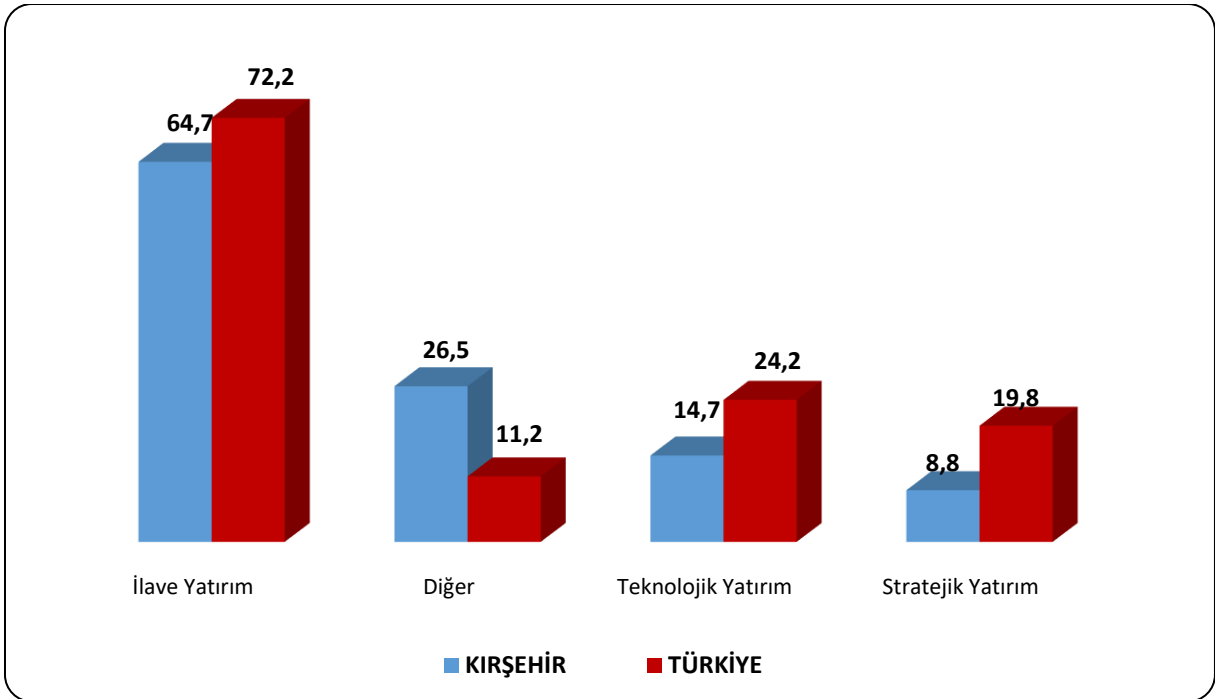
Türkiye genelinde 20+ istihdamlı işletmelerin yüzde 16,7'si Ar-Ge çalışması yapmaktadır. Yüzde 44,8 ile Bilgi ve İletişim ve yüzde 29,7 ile İmalat sektörleri Ar-Ge çalışması yapan işletme oranında ön plana çıkmaktadır.

Şekil 11: Gelecek Bir Yıl İçerisinde Yatırım Planlayan İşletmelerin Oranı (%)



Türkiye genelinde 20+ çalışanı olan işletmelerin yüzde 16,1'i gelecek bir yıl içinde yatırım planlamakta iken, bu oran Kırşehir ilinde yüzde 24,3 olarak gerçekleşmiştir. Şekil 12'de planlanan yatırım türlerine yer verilmiştir.

Şekil 12: Yatırım Planlayan İşletmelerin Planlanan Yatırım Türleri (%)

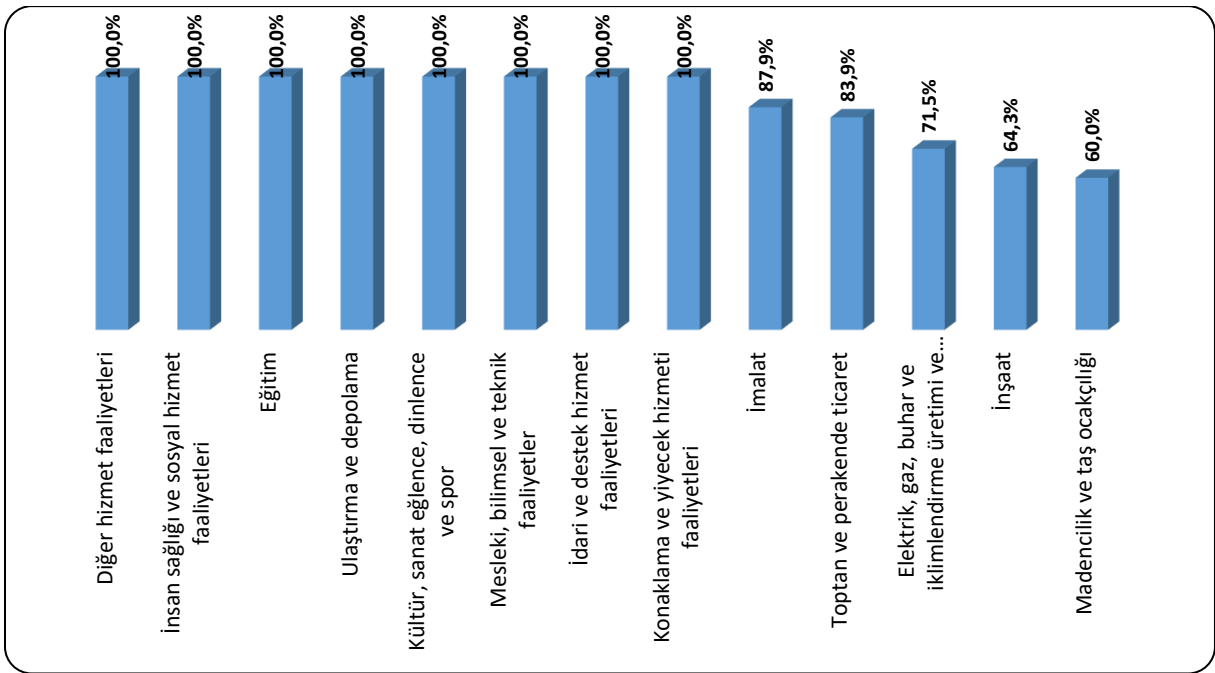


Gelecek bir yıl içinde yatırım yapmayı planlayan işletmeler yatırım türlerine göre incelendiğinde; Kırşehir ilinde 20+ çalışanı olan ve yatırım yapmayı planlayan işletmelerin

içinde ilave yatırım yapmayı planlayanların oranı yüzde 64,7; diğer yatırım yapmayı planlayanların oranı yüzde 26,5 ve teknolojik yatırım yapmayı planlayanların oranı yüzde 14,7 seviyesindedir.

Türkiye genelinde ise yatırım yapmayı planlayan işverenlerin yüzde 72,2'si ilave yatırım, yüzde 24,2'si teknolojik yatırım, yüzde 19,8'i stratejik yatırım türlerinde yatırım yapmayı planlamaktadır.

Şekil 13: Sektörlere Göre İŞKUR Hizmetlerinden Faydalanan İşletmelerin Oranı



Şekil 13'de İŞKUR hizmetlerinden son bir yıl içerisinde faydalanma oranları sektörler bazında gösterilmiştir. Türkiye genelinde 20+ istihdamlı işletmelerin yüzde 63,9'u İŞKUR hizmetlerinden faydalanmaktadır. Pandemi döneminde özellikle pasif işgücü programlarımızın oldukça etkin şekilde kullanılması, ülke genelinde birçok işyerine hizmet sunmamıza imkân sağlamıştır. Kırşehir ilinde İŞKUR hizmetlerinden faydalanma oranı ise yüzde 89,2 seviyesindedir. İlimizdeki bu oran Türkiye ortalamasının üzerinde bulunmaktadır.

Araştırma kapsamında ilin en çok işletme sayısına sahip sektörü olan imalat sektöründe İŞKUR hizmetlerinden yararlanan işletme oranı il geneli olan yüzde 89,2 seviyesine yakındır ve yüzde 87,9 seviyesinde gerçekleşmiştir. Kültür, sanat eğlence, dinlenme ve spor, Eğitim, İdari ve destek hizmet faaliyetleri, Ulaştırma ve depolama, İnsan sağlığı ve sosyal hizmet faaliyetleri,

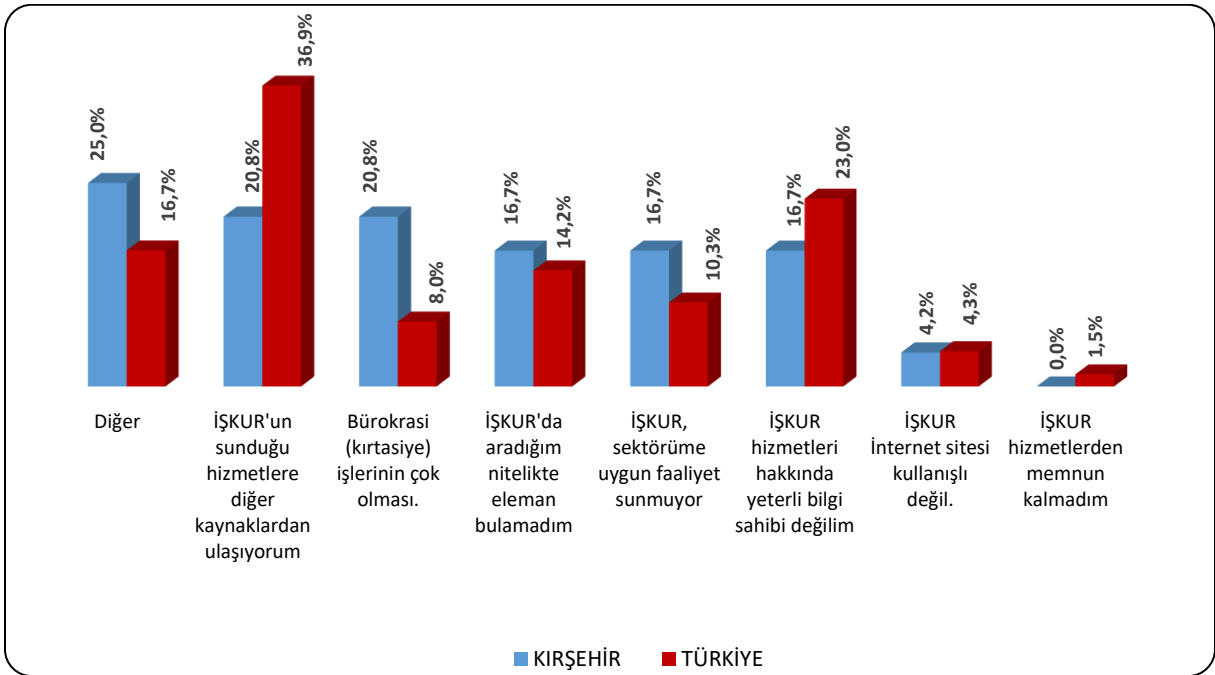
Diğer hizmet faaliyetleri, Mesleki, bilimsel ve teknik faaliyetler, Konaklama ve yiyecek hizmeti faaliyetleri sektörlerinde ise yüzde 100 İŞKUR hizmetlerinden faydalanma oranı görülmektedir.

Tablo 9: İŞKUR Hizmetlerinden Faydalanan İşletmelerin, Hizmetlerimize Göre Oranları

Hizmet Türleri	İşletme Oranı
Danışmanlık ve Yönlendirme	86,2%
Eleman Temini	53,5%
Teşvikler	40,5%
İşbaşı Eğitim Programları	39,7%
Kısa Çalışma Ödeneği	28,5%
Nakdi Ücret Desteği	10,3%
Mesleki Eğitim Kursu	0,0%
Genel Toplam	100,0%

Kırşehir ilinde İŞKUR hizmetlerinden son bir yıl içerisinde faydalanmış olan işletmelerden; Danışmanlık ve Yönlendirme kapsamında hizmetlerimizden faydalananların oranı yüzde 86,2; Eleman Temini kapsamında hizmetlerimizden yararlananların oranı yüzde 53,5 ve Teşvikler kapsamında İŞKUR hizmetlerinden faydalanan işletmelerin oranı ise 40,5 seviyesindedir.

Şekil 14: İŞKUR Hizmetlerinden Faydalanmama Nedenleri



Kırşehir ilinde İŞKUR hizmetlerinden faydalanmayan işverenlere nedenlerini sordüğümüzda ilk üç sırada, yüzde 25 ile “diğer, yüzde 20,8 İŞKUR'un sunduğu hizmetlere diğer kaynaklardan ulaşıyorum “ ve “Bürokrasi (kırtasiye) işlerinin çok olması.” gerekçe olarak gösterilmiştir. Türkiye genelinde hizmetlerimizden faydalanmama nedeni olarak ilk sırada yüzde 36,9 ile “İŞKUR'un sunduğu hizmetlere diğer kaynaklardan ulaşıyorum” seçeneği gerekçe olarak

gösterilmiştir. Kırşehir ilinde “İŞKUR hizmetleri hakkında yeterli bilgi sahibi değilim” nedeniyle kurum hizmetlerinden faydalanmıyorum diyen işverenlerin oranı Türkiye geneline göre daha düşük seviyede gerçekleşmiştir.

Kırşehir ilinde 20+ istihdamlı ve araştırma kapsamına giren sektörlerdeki işletmeler için 6.857 erkek çalışan ve 4.720 kadın çalışan olmak üzere toplam 11.577 çalışan tespit edilmiştir.

Tablo 10: Sektörlere ve Cinsiyete Göre Çalışan Sayıları

Sektörler	Erkek Çalışan	Kadın Çalışan	Toplam Çalışan
İmalat	4.881	343	5.224
Toptan ve perakende ticaret	2.151	584	2.734
İnşaat	740	36	776
Ulaştırma ve depolama	619	5	624
Eğitim	230	245	476
İdari ve destek hizmet faaliyetleri	417	33	451
Konaklama ve yiyecek hizmeti faaliyetleri	187	183	370
Elektrik, gaz, buhar ve iklimlendirme üretimi ve dağıtımı	313	13	326
İnsan sağlığı ve sosyal hizmet faaliyetleri	83	137	220
Madencilik ve taş ocakçılığı	129	2	131
Bilgi ve iletişim	79	24	103
Diğer hizmet faaliyetleri	30	25	56
Mesleki, bilimsel ve teknik faaliyetler	34	14	48
Kültür, sanat eğlence, dinlence ve spor	33	4	37
Su temini; kanalizasyon, atık yönetimi ve iyileştirme faaliyetleri	0	0	0
Gayrimenkul faaliyetleri	0	0	0
Finans ve sigorta faaliyetleri	0	0	0
Genel Toplam	9.927	1.651	11.577

Sektörlere göre dağılımda ise; Kırşehir ilinde çalışanların en fazla olduğu sektörler İmalat, Toptan ve perakende ticaret ile inşaat sektörleridir. Toplam çalışanların içinde bu üç sektörde çalışanların oranı yüzde 75,4 düzeyindedir.

Kadın istihdamının en fazla olduğu sektör Toptan ve perakende ticaret sektörüdür. İl genelindeki toplam kadın çalışanların içinde Toptan ve perakende ticaret sektöründe çalışanların payı yüzde 35 seviyesindedir. Kırşehir ilinde kadın çalışan oranının en yüksek olduğu sektör ise eğitim sektörüdür. Eğitim sektöründe kadın çalışan oranı yüzde 51,6 düzeyindedir.

Türkiye genelinde Eğitim ile İnsan sağlığı ve sosyal hizmet faaliyetleri sektörlerinde kadın çalışan sayısının erkeklerden daha fazla olduğu görülmektedir.

Bu yıl ilk kez işverenlere, mevcut çalışanlarında bilgi beceri eksikliği olup olmadığı soruldu. Bunun yanında mevcut çalışanları arasında engelli bir çalışanın olup olmadığı da işverenlerden elde edilen bilgiler arasındaydı.

Kırşehir ilinde 63 işveren halihazırda istihdam ettiği çalışanlarında bilgi beceri eksikliği olduğunu iletmiştir. Çalışanlarda en fazla eksilik duyulan beceriler ise; Yeterli Mesleki/Teknik Bilgi ve Tecrübe ile İş Tecrübesi becerileridir.

İlimizde araştırma kapsamında yer alan 141 işletmeden 56'sında engelli çalışan istihdam edilmektedir. Engelli bireylerin istihdamında aşılması gereken en büyük zorluk önyargılardır. Herkesin engelli ya da engelli adayı olduğu gerçeğini hiçbir zaman unutmamız gerekmektedir. Bunun dışında Türkiye'de engellilere yönelik istihdam politikaları başta Anayasa olmak üzere çeşitli yasal düzenlemelerle belirlenmiş durumdadır. Anayasanın getirmiş olduğu eşitlik ilkesinin yanı sıra düzenlemelerin öngördüğü pozitif ayrımcılık esasları engellilere yönelik istihdam politikalarının temelini oluşturmaktadır.

İşverenler, elli veya daha fazla işçi çalıştırdıkları özel sektör işyerlerinde yüzde 3 engelli, kamu işyerlerinde ise yüzde 4 engelli işçiyi meslek, beden ve ruhsal durumlarına uygun işlerde çalıştırmakla yükümlüdürler.

İŞKUR'un engelli vatandaşlarımıza yönelik sunmuş olduğu önemli bir hizmet de, Engelli Kendi İşini Kurma Hibe Desteği Projeleridir. Bedensel, zihinsel, ruhsal, duygusal ve sosyal yeteneklerini çeşitli derecelerle kaybetmesi nedeniyle işgücü kaybının en az yüzde 40 olduğu "Engellilere Verilecek Sağlık Kurulu Raporları" ile belgelenen kişiler, üretime katkıda bulunarak öncelikle kendi geçimlerini sağlamak sonra da ilave istihdam oluşturmak amacıyla hazırlayacakları projeleriyle e-Devlet üzerinden "Engelli Kendi İşini Kurma Hibe Desteği" kapsamında başvuruda bulunabilmektedirler. Kurumumuz internet sitesinin duyurular bölümünde Başvuru Rehberi ve usul esaslar yayınlanmaktadır.

2.2. AÇIK İŞLER

Açık işler; işgücü piyasasında işverenlerin taleplerini ve ihtiyaçlarını ortaya koymaktadır. Açık işlere ilişkin bilgiler derlenerek ihtiyaç duyulan meslekler ve bu mesleklere ilişkin talep edilen beceri ve eğitim düzeyi bilgisi elde edilmektedir. Bu bilgiler; açılacak olan mesleki eğitim kursları, işverenlere verilmesi muhtemel teşvikler ve iş arayanları doğru mesleklere yönleltmek amacıyla alınacak kararları etkileyen önemli verileri içermektedir.

Çalışma kapsamında işletmelere açık işlerinin bulunup bulunmadığı ve varsa bu açık işlere ait meslek bilgisinin yanında, bu mesleklerde cinsiyet tercihlerinin olup olmadığı, engelli çalışan tercih edip edemeyecekleri, mevcut açık işler için talep edilen asgari eğitim düzeyi, aranan beceriler, işverenlerin boş pozisyonlarını doldurabilmek için iş arayanları hangi kanallar ile aradıkları sorulmuştur. Bu başlık altında açık iş kapsamında derlenen veriler incelenecektir.

Tablo 11: Sektörlere Göre Açık İş Sayısı, Açık İş Oranı ve Açık İşi Olan İşletme Oranı

Sektörler	Açık İş	Açık İş Oranı	Açık İşi Olan İşveren Oranı
İmalat	82	1,5%	24,2%
Toptan ve perakende ticaret	42	1,5%	25,8%
Ulaştırma ve depolama	30	4,6%	100,0%
Konaklama ve yiyecek hizmeti faaliyetleri	20	5,2%	37,5%
İnşaat	9	1,1%	7,1%
İnsan sağlığı ve sosyal hizmet faaliyetleri	7	3,1%	50,0%
İdari ve destek hizmet faaliyetleri	5	1,1%	14,3%
Diğer hizmet faaliyetleri	3	5,2%	50,0%
Genel Toplam	199	1,7%	19,3%

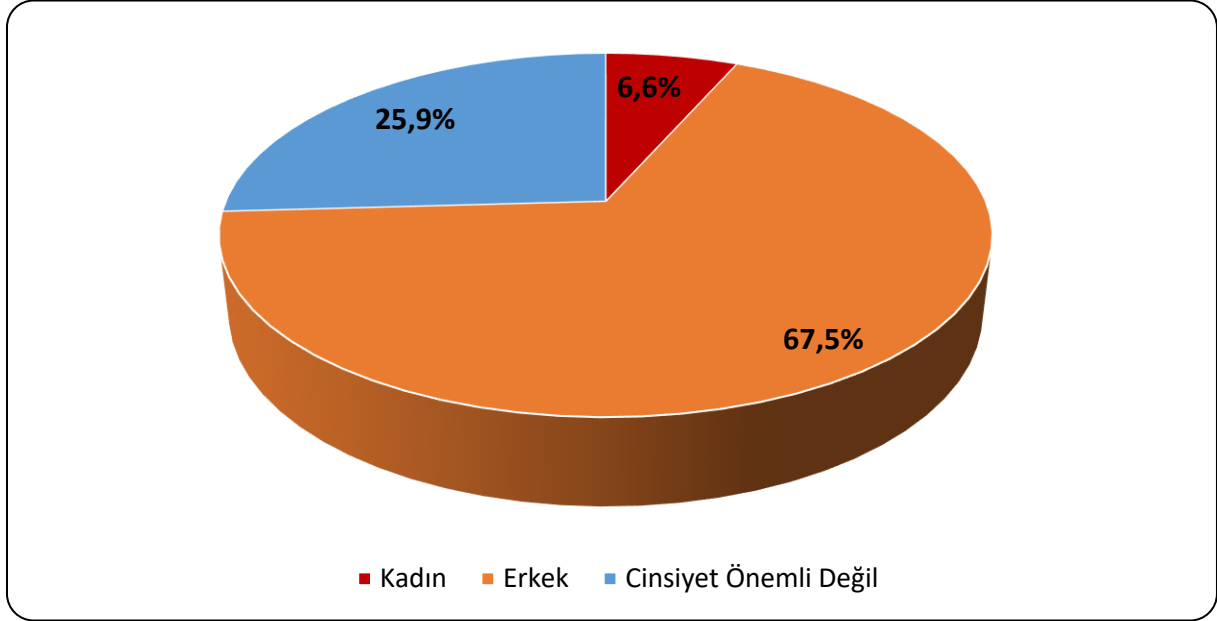
Kırşehir ilinde ili İşgücü Piyasası Araştırması sonucunda 27 işletmede 199 açık iş tespit edilmiştir. Kırşehir ilinde açık iş sayısı en fazla olan sektör İmalat sektörüdür. Kırşehir ilinde araştırma döneminde toplam 199 kişilik açık işin 82 kişilik kısmı, imalat sektöründeki işverenlerden gelmiştir. Açık işlerin en fazla olduğu bir diğer sektör ise Toptan ve perakende ticaret sektörüdür.

Açık iş oranı; açık iş sayısının, açık iş ve mevcut istihdam sayısının toplamına oranlanması ile elde edilmektedir. Kırşehir ilinde açık iş oranı yüzde olarak tespit edilmiştir. Türkiye genelinde araştırma döneminde açık iş oranı yüzde 1,9 seviyesindedir. Kırşehir ilindeki açık iş oranı Türkiye ortalamasına yakındır. Kırşehir ilinde açık iş oranının en yüksek olduğu sektör ise yüzde

5,2 ile Konaklama ve yiyecek hizmeti faaliyetleri ve Diğer hizmet faaliyetleri sektörü olarak tespit edilmiştir.

Kırşehir ilinde araştırma kapsamına giren 20+ istihdamlı işletmelerin içinde açık işi bulunan işletmelerin oranı yüzde 19,3 seviyesindedir. Türkiye geneli için açık işi olan işletme oranı ise yüzde 24,6 olarak gerçekleşmiştir.

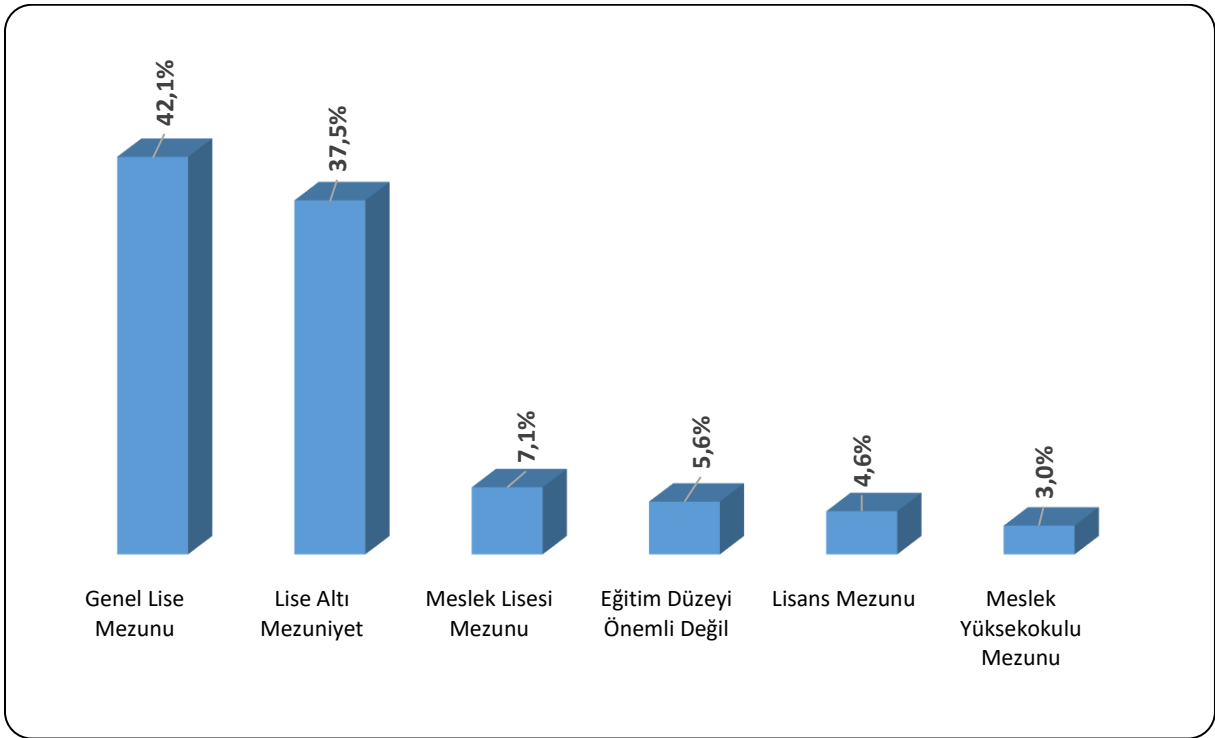
Şekil 15: Mevcut Açık İşler İçin Cinsiyet Tercih



Şekil 15 üzerinde Kırşehir ilinde araştırma sonucunda elde edilen açık işlerde 20+ çalışanı bulunan işletmelerin cinsiyet tercihleri gösterilmektedir. Kırşehir ilinde işverenlerin cinsiyetin önemli olmadığını belirttikleri açık işlerin oranı yüzde 25,9 iken, bu oran Türkiye genelinde yüzde 65,1 olarak gerçekleşmiştir. Mevcut açık işler için kadın işgücü istihdam etme eğilimi ise Türkiye genelinde yüzde 6 iken; Kırşehir ilinde yüzde 6,6 olarak gerçekleşmiştir. Türkiye genelinde açık işlerin yüzde 28,9'unda işverenler açık işlerinde erkek tercih edeceklerini belirtmiştir. Kırşehir ilinde ise mevcut açık işlerin içinde erkek tercih edilen açık işlerin oranı yüzde 67,5 seviyesindedir.

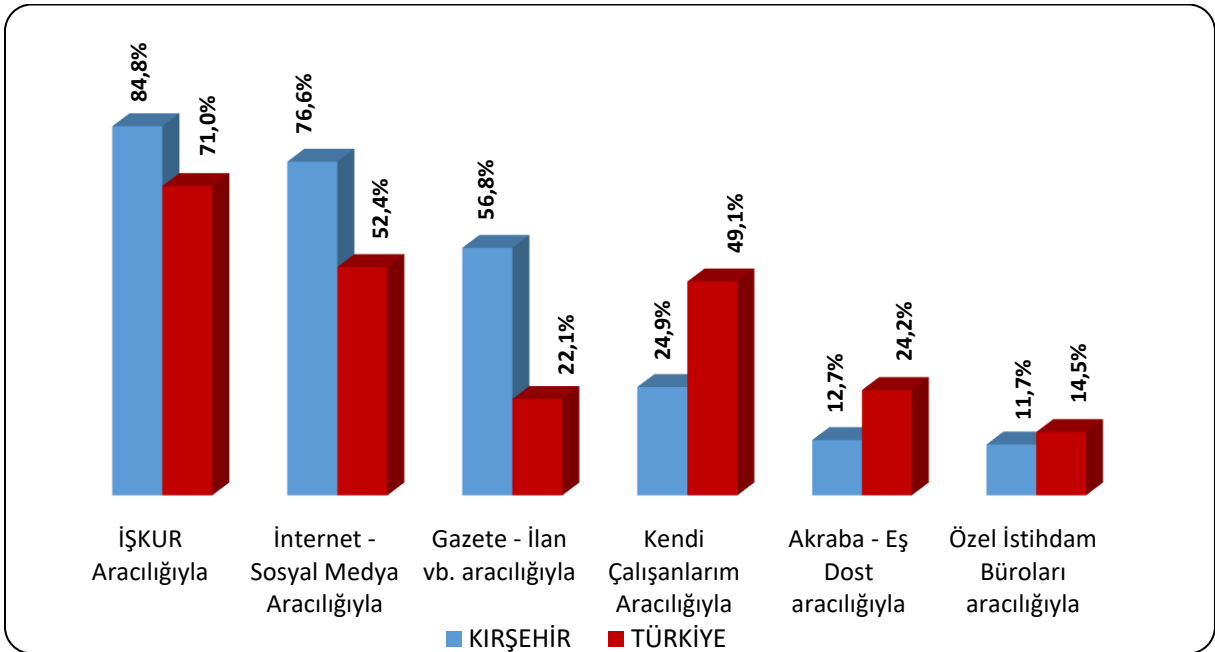
Türkiye genelinde çalışan sayısı içinde kadınların oranı düşük iken, işverenlerin büyük bir kısmı mevcut açık işlerinde istihdam edecekleri kişinin cinsiyetinin önemli olmadığını belirtmiştir. Bu durum kadın istihdamının artması konusunda önem arz etmektedir.

Şekil 16: Mevcut Açık İşler İçin Talep Edilen Asgari Eğitim Düzeyi



İşverenlere mevcut açık işleri için aradıkları asgari eğitim düzeyi sorulmuştur. Kırşehir ilindeki açık işler incelendiğinde, asgari düzeyde “Eğitim Düzeyi Önemli Değil” olarak talep edilen açık işlerin oranı yüzde 5,6 düzeyindedir. “Genel Lise Mezunu” şeklinde talep edilen açık işlerin payı ise yüzde 42,1 ile en çok tercih edilen eğitim seviyesindedir.

Şekil 17: Mevcut Açık İşlerin Aranma Kanalı



Açık işlerin hangi arama kanalı ile işgücü piyasasına sunulduğu, özellikle İŞKUR için önemli bir konuyu oluşturmaktadır. Piyasadaki açık işlerin Kuruma kazandırılması yoluyla daha çok kişiyi işe yerleştirmek ve iş arayanla doğru işi en etkin biçimde eşleştirmek kurumumuz görevlerinden biridir.

Şekil 17 üzerinde Kırşehir ilinde ili ve Türkiye genelinde karşılaştırmalı olarak açık işlerin arama kanalına göre dağılımı mevcuttur. Kırşehir ilinde 20+ istihdamlı işletmelerden alınan açık işlerin içinde İŞKUR aracılığıyla arananların oranı yüzde 84,8 seviyesindedir. Bu oran Türkiye geneli için yüzde 71 olarak gerçekleşmiştir. Kırşehir ilinde ikinci sırada yüzde 76,6 ile “İnternet - Sosyal Medya Aracılığıyla” açık işler aranmıştır. Üçüncü sırada ise yüzde 56,8 ile “Gazete - İlan vb. aracılığıyla” mevcut açık işler aranmaktadır.

Tablo 12: Açık İşlerde Talep Edilen Becerilerin Öncelik Sıralaması

Beceriler	Öncelik Sırası
İş Tecrübesi	1
Yeterli Mesleki/Teknik Bilgi ve Tecrübe	2
Analitik Düşünebilme	3
Takım Çalışması	4
Sorun Çözme ve İnsiyatif Alabilme	5
İletişim ve İfade Yeteneği	6
İkna Kabiliyeti ve Pazarlama Gücü	7
Fiziki ve Bedensel Yeterlilik	8
Bilgisayar Kullanımı	9
Yabancı Dil	

Kırşehir ilinde açık işlerde talep edilen becerilerin öncelik sıralaması incelendiğinde, İş Tecrübesi ilk sırada yer almaktadır. Bu beceriyi sırasıyla Yeterli Mesleki/Teknik Bilgi ve Tecrübe Analitik Düşünebilme becerileri takip etmektedir.

Tablo 13: Meslek Gruplarına Göre Açık İş Sayıları

Meslekler	Açık İş
TESİS VE MAKİNE OPERATÖRLERİ VE MONTAJCILAR	98
HİZMET VE SATIŞ ELEMANLARI	32
NİTELİK GEREKTİRMEYEN MESLEKLER	31
SANATKARLAR VE İLGİLİ İŞLERDE ÇALIŞANLAR	14
TEKNİSYENLER, TEKNİKERLER VE YARDIMCI PROFESYONEL MESLEK MENSUPLARI	12
PROFESYONEL MESLEK MENSUPLARI	7
YÖNETİCİLER	2
BÜRO HİZMETLERİNDE ÇALIŞAN ELEMANLAR	2

Kırşehir ilinde açık işlerin meslek gruplarına göre dağılımı incelendiğinde; en fazla açık işin Tesis ve Makine Operatörleri Ve Montajcılar meslek grubunda olduğu tespit edilmiş olup, toplam açık işler içerisinde bu meslek grubunun payı yüzde 49,2 seviyesindedir. İkinci sırada ise Hizmet ve Satış Elemanları meslek grubu bulunmaktadır.

Tablo 14: Meslek Gruplarına Göre Açık İşlerin Arama Kanalları

Meslekler	Akra - ba - Eş Dost	Gaz ete - İlan vb.	İnter net - Sosy al Med ya	İŞKUR Aracılı ğıyla	Kendi Çalışan arım Aracılığı yla	Özel İstih dam Bürol arı
TESİS VE MAKİNE OPERATÖRLERİ VE MONTAJCILAR	11,3 %	82,5 %	91,7 %	89,7%	14,4%	0,0%
NİTELİK GEREKTİRMEYEN MESLEKLER	6,5 %	51,6 %	58,1 %	100,0%	9,7%	0,0%
SANATKARLAR VE İLGİLİ İŞLERDE ÇALIŞANLAR	21,4 %	57,1 %	64,3 %	100,0%	28,6%	0,0%
TEKNİSYENLER, TEKNİKERLER VE YARDIMCI PROFESYONEL MESLEK MENSUPLARI	25,0 %	66,7 %	75,0 %	100,0%	25,0%	8,3%
HİZMET VE SATIŞ ELEMANLARI	3,1 %	0,0 %	62,5 %	37,5%	65,6%	62,5 %
PROFESYONEL MESLEK MENSUPLARI	71,4 %	0,0 %	57,1 %	100,0%	42,9%	0,0%
YÖNETİCİLER	0,0 %	0,0 %	100, 0%	100,0%	0,0%	100,0 %
BÜRO HİZMETLERİNDE ÇALIŞAN ELEMANLAR	0,0 %	0,0 %	0,0%	100,0%	50,0%	0,0%
SİLAHLI KUVVETLERLE İLGİLİ MESLEKLER	0,0 %	0,0 %	0,0%	0,0%	0,0%	0,0%

Meslek gruplarına göre açık işlerin aranma kanalları değerlendirilecek olursa; Kırşehir ilinde arama kanalları içerisinde İŞKUR'un en yüksek oranda kullanıldığı meslek grupları Tesis Ve Makine Operatörleri ve Montajcılar, Sanatkarlar ve İlgili İşlerde Çalışanlar, Nitelik Gerektirmeyen Meslekler, Teknisyenler, Teknikerler ve Yardımcı Profesyonel Meslek Mensupları, Profesyonel Meslek Mensupları, Büro Hizmetlerinde Çalışan Elemanlar ve Yöneticiler olmuştur. Bu meslek gruplarındaki açık işlerin büyük bölümü İŞKUR aracılığıyla işgücü piyasasına sunulmuştur.

Tablo 15: Açık İşi En Fazla Olan İlk 10 Meslek İçin Talep Edilen Beceri Sırası

Meslekler	Analistik Düşünebilme	Bilgisayar Kullanımı	Fiziki ve Bedensel Yeterlilik	İkna Kabiliyeti ve Pazarlama Gücü	İletişim ve İfade Yeteneği	İş Tecrübesi	Sorun Çözme ve İnsiyatif Alabilme	Takım Çalışması	Yabancı Dil	Yeterli Mesleki/ Teknik Bilgi ve Tecrübe
Servis Komisi			5		1	3		2		4
Satış Danışmanı / Uzmanı				1	4	5	2	3		
Beden İşçisi (Taşıma, Yükleme-Boşaltma)	2		4		5		1	3		
Mutfak Görevlisi					1	3		2		4
Endüstriyel Bakım-Onarım Elektrikçisi						2		3		1
Mekanik Bakım Onarımcısı						2		3		1
Lastik Üretim Operatörü (Motorlu Taşıtlar)	3		4			1		5		2
Şoför-Yük Taşıma	1					3	2			4
Şoför (Yolcu Taşıma)						1				
Forklift Operatörü	1				2	5	3	4		4

Tablo 15 üzerinde Kırşehir ilinde açık işi olan meslekler özelinde talep edilen becerilerin öncelik sıralaması bulunmaktadır. Endüstriyel Bakım-Onarım Elektrikçisi, Mekanik Bakım Onarımcısı mesleklerinde Yeterli Mesleki, Teknik Bilgi ve Tecrübe becerisi ilk sırada aranmaktadır.

Tablo 16: Tercih Edilen Cinsiyete Göre En Fazla Açık İşi Olan Meslekler

Kadın	Erkek	Cinsiyet Önemli Değil	Genel Toplam
Mutfak Görevlisi	Lastik Üretim Operatörü (Motorlu Taşıtlar)	Satış Danışmanı / Uzmanı	Lastik Üretim Operatörü (Motorlu Taşıtlar)
Ebe	Beden İşçisi (Taşıma, Yükleme-Boşaltma)	Servis Komisi	Satış Danışmanı / Uzmanı
Çaycı	Forklift Operatörü	Elektrikli Ev Aletleri Bakım Ve Tamircisi	Beden İşçisi (Taşıma, Yükleme-Boşaltma)
Kasiyer	Şoför-Yük Taşıma	Tıbbi Sekreter	Forklift Operatörü
Muhasebeci	Şoför (Yolcu Taşıma)	Fizyoterapist	Şoför-Yük Taşıma
Temizlik Görevlisi	Endüstriyel Bakım-Onarım Elektrikçisi	Forklift Operatörü	Şoför (Yolcu Taşıma)
Satış Danışmanı / Uzmanı	Mekanik Bakım Onarımcısı	Unlu Mamüller Paketleme İşçisi	Servis Komisi
Bulaşıkçı (Stevard)	Traktör Bakım Onarımcısı	Beden İşçisi (Genel)	Mutfak Görevlisi
-	Gazaltı (Mıg-Mag) Kaynakçısı	Araç Yükleme Operatörü	Mekanik Bakım Onarımcısı
-	Teknik Ressam	Beden İşçisi (Taşıma, Yükleme-Boşaltma)	Endüstriyel Bakım-Onarım Elektrikçisi

Kırşehir ilinde en fazla açık iş olan meslekler; Lastik Üretim Operatörü (Motorlu Taşıtlar Satış Danışmanı / Beden İşçisi (Taşıma, Yükleme-Boşaltma)meslekleridir. İşverenlerin açık işlerinde kadın işgücü tercihinde buldukları açık iş sayısı en fazla olan meslek ise Mutfak Görevlisi mesleğidir. Açık işlerde erkek işgücü tercihinin olduğu ve açık iş sayısının en fazla olduğu meslek Lastik Üretim Operatörü (Motorlu Taşıtlar); cinsiyetin önemli olmadığı açık işlerde ise en çok aranan meslek Satış Danışmanı / Uzmanı mesleğidir.

2.3. TEMİNİNDE GÜÇLÜK ÇEKİLEN MESLEKLER

İşgücü Piyasası Araştırması kapsamında işverenlere son bir yıl içerisinde hangi mesleklere eleman temininde güçlük çektikleri, temininde güçlük çektikleri eleman sayısı ve bu mesleklere eleman temininde güçlük çekilmesinin nedenleri sorulmuştur. Derlenen verilerle Kırşehir ilinde ili işgücü piyasasının talep kısmında yaşanan darboğazları daha net görmek hedeflenmektedir. İşverenlerin temin etmekte güçlük çektiği meslekler, eleman sayıları ve hangi nedenlerden ötürü aradığı çalışana temin etmekte zorlandığı gibi veriler ile önemli bilgi elde edilmektedir. Bu bölümde ele alınacak bilgiler, İlin istihdam politikasına da yön verecektir. Bu kapsamda temininde güçlük çekilen meslekler, sektör ve meslek grupları bazında detaylıca incelenecektir.

Araştırma kapsamında Türkiye genelinde 19.286 işletmenin (20+ istihdamlı) çeşitli mesleklere eleman temininde güçlük çektiği tespit edilmiştir. Kırşehir ilinde ise 20+ istihdamlı 23 işletme son bir yıl içerisinde temininde güçlük çekilen meslekler olduğunu ifade etmiştir. Türkiye genelinde işletmelerin yüzde 19,4'ü son bir yıl içerisinde eleman temininde güçlük çektiğini belirtirken, Kırşehir ilinde ise bu oran yüzde 16 seviyesinde gerçekleşmiştir.

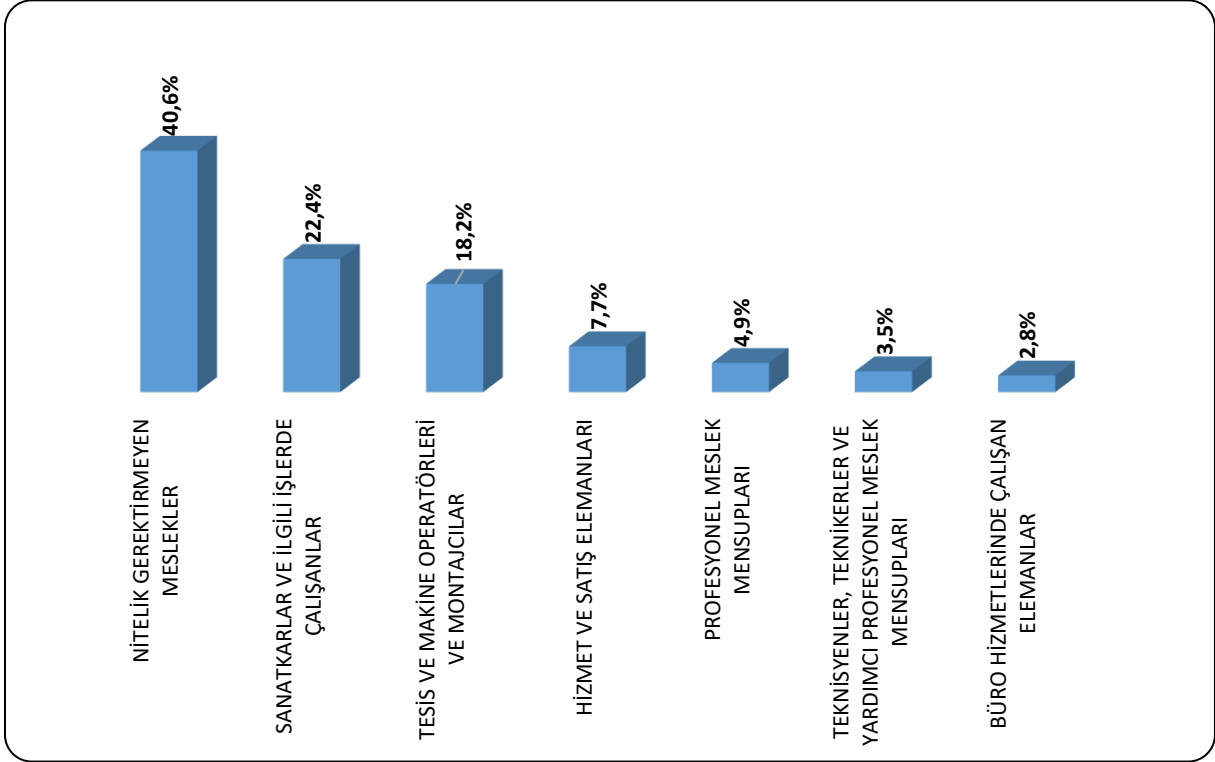
Tablo 17: Sektörlere Göre Temininde Güçlük Çekilen Eleman Sayıları

Sektörler	Temininde Güçlük Çekilen Eleman Sayısı
İnşaat	73
İmalat	21
Toptan ve perakende ticaret	17
Konaklama ve yiyecek hizmeti faaliyetleri	10
Ulaştırma ve depolama	10
Diğer hizmet faaliyetleri	5
İnsan sağlığı ve sosyal hizmet faaliyetleri	5
Madencilik ve taş ocaklığı	2
Eğitim	1
Genel Toplam	144

Kırşehir ilinde 144 kişilik işgücü için eleman temininde güçlük çekildiği tespit edilmiştir. Temininde güçlük çekilen kişi sayıları sektör bazında incelendiğinde, özellikle inşaat sektörü ön plana çıkmaktadır. Kırşehir ilinde temininde güçlük çekilen elemanların içinde inşaat sektörünün payı yüzde 50,3 seviyesindedir. Bunun dışında, İmalat ile Toptan ve perakende

ticaret sektörleri de ilk sıralarda yer alan ve eleman temininde güçlük çekilen diğer sektörlerdir.

Şekil 18: Meslek Gruplarına Göre Temininde Güçlük Çekilen Eleman Sayısının Dağılımı



Kırşehir ilinde meslek gruplarına göre eleman temininde güçlük çekilen meslekler incelendiğinde 59 kişi ile Nitelik Gerektirmeyen Meslekler meslek grubunun ön plana çıktığı görülmektedir. Bu meslek grubunun toplam TGÇM içindeki payı yüzde 40,6 seviyesindedir.

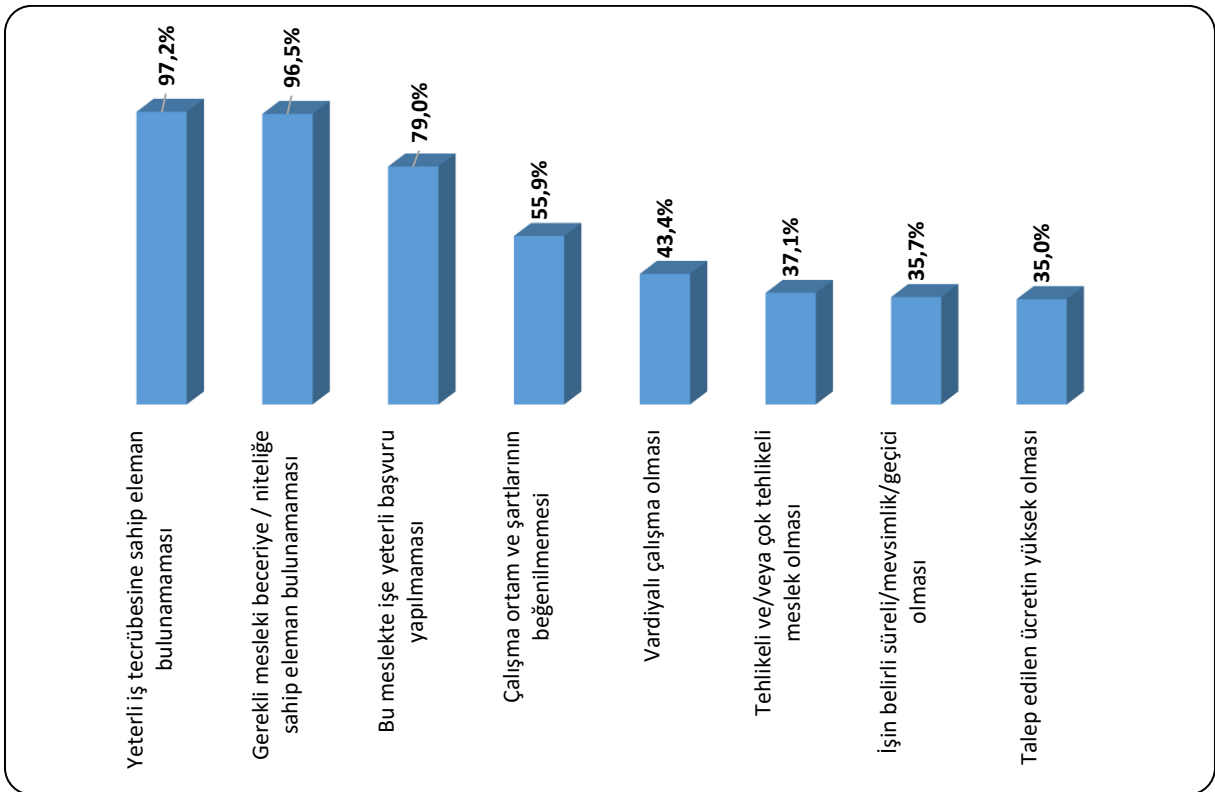
Türkiye genelinde Tesis ve Makine Operatörleri ve Montajcılar meslek grubu temininde güçlük çekilen eleman sayısında birinci sırada bulunmaktadır. Türkiye genelinde temininde güçlük çekilen meslekler içerisinde ilgili meslek grubunun payı yüzde 31,3 seviyesindedir.

Tablo 18: Eleman Temininde Güçlük Çekilen İlk 10 Meslek

Meslekler	TGÇM Eleman Sayısı
Beden İşçisi (İnşaat)	51
Otobüs Kaptanı (Şoförü)	10
İnşaat Kalıpçısı (Ahşap)	6
Sıvacı	5
Mekanik Bakım Onarımcısı	5
Kasiyer	5
Motosikletli Kurye	5
İnşaat İşçisi	5
Endüstriyel Bakım-Onarım Elektrikçisi	5
Akaryakıt Satış Elemanı (Pompacı)	4

Kırşehir ilinde temininde güçlük çekilen mesleklere bakıldığında ilk sırada 51 kişi ile Beden İşçisi (İnşaat)mesleği yer almaktadır. Bu mesleğin ardından sırasıyla 10 kişi ile Otobüs Kaptanı (Şoförü) ve 6 kişi ile İnşaat Kalıpçısı (Ahşap)meslekleri gelmektedir.

Şekil 19: Eleman Temininde Güçlük Çekilme Nedenleri



Kırşehir ilinde temininde güçlük çekilme nedenlerine bakıldığında ilk sırada Yeterli iş tecrübesine sahip eleman bulunamaması yer almaktadır. Türkiye geneli 20+ istihdamlı

iřletmelerin TGÇM Nedenleri Dađılımında ilk sırada Bu meslekte iře yeterli bařvuru yapılmaması yer almaktadır.

Eleman temininde gçlk çekilme nedenlerini ortadan kaldırmaya yarayacak dođru aktif iřgc politikaları retilip, mevcut aık iřler iin talep edilen beceri ve tecrbeye sahip bireyler sađlandığıında iřgc talep ve arzı dengelenmiř olacaktır.

2.4. GELECEK DÖNEM İSTİHDAM BEKLENTİLERİ

Ekonomilerde gelecek dönem istihdam eğilimini belirlemek, işgücü piyasasında oluşacak dalgalanmaları önceden görmek ve buna yönelik politikalar geliştirmek için önemli bir araçtır. Her ay düzenli olarak Türkiye Cumhuriyet Merkez Bankası tarafından gerçekleştirilen İktisadi Yönelim Anketleriyle imalat sanayiinde yer alan firmalardan gelecek 3 aylık döneme ilişkin istihdam beklentileri derlenmektedir. TCMB'nin bu kapsamda her ay yayınladığı istatistikler ise yalnızca imalat sektörü ve ülke geneline ilişkin bilgi vermektedir. İşgücü Piyasası Araştırmaları ise işverenlere bir yıl sonrası için öngördükleri istihdam tahminlerini meslek bazında sorarak gelecek dönem istihdam eğilimlerini belirlenmektedir. Ayrıca istihdam özelinde, teknolojik değişim ve dönüşümün işverenlerin buldukları sektöre gelecek 10 yılda nasıl etki edeceği de İPA ile işverenlere sorulmaktadır. İPA verilerinden elde edilen bilgilerle 17 sektör için Türkiye geneli ve il düzeyinde raporlar düzenli olarak her yıl yayınlanmaktadır.

2.4.1. Net İstihdam Değişimi

Bu bölümde Kırşehir ilinde 2022 Yılı araştırma dönemi ile bir sonraki yıl aynı döneme tekabül eden zaman aralığı boyunca çalışan sayılarında ne gibi farklılıklar beklendiği, farklılaşmaların hangi mesleklerde ve sektörlerde olacağına dair tahminler üzerinde durulacaktır. Mevsimsel etkileri dışarıda bırakmak adına işverenlere tam bir yıllık dönem içindeki tahminleri sorulmuştur.

Çalışma kapsamında işverenlere yöneltilen “27 Mayıs 2023 tarihi itibarıyla işletmenizde herhangi bir meslekte net istihdam artışı/azalışı bekliyor musunuz?” sorusuna Türkiye genelinde işletmelerin yüzde 18'i çeşitli mesleklerde net istihdamın artacağı yönünde cevap verirken Kırşehir ilinde net istihdamın artacağını düşünen işletmelerin oranı 10,7 seviyesindedir. Öte yandan bazı meslekler için net istihdamın azalacağını düşünen işletmelerin oranı, ülke genelinde yüzde 1,7 ve Kırşehir ilinde ise yüzde 2,9 olarak gerçekleşmiştir.

Tablo 19: Sektörlere Göre Beklenen İstihdam Değişimi

Sektörler	Net İstihdam Değişimi	NİDO
Diğer hizmet faaliyetleri	11	20,0%
İnşaat	33	4,3%
Konaklama ve yiyecek hizmeti faaliyetleri	8	2,2%
Elektrik, gaz, buhar ve iklimlendirme üretimi ve dağıtımı	7	2,2%
Toptan ve perakende ticaret	58	2,1%
Madencilik ve taş ocaklığı	2	1,5%
Eğitim	2	0,4%
İmalat	7	0,1%
Mesleki, bilimsel ve teknik faaliyetler	-2	-4,2%
Genel Toplam	126	1,1%

Türkiye genelinde 20+ istihdamlı işletmelerde bir yıl sonrası için (27 Mayıs 2023) istihdamın yüzde 2,7 artacağı beklenmekte olup Kırşehir ilinde ise bu oran yüzde 1,1 olup ülke genelinin altında gerçekleşmiştir.

En fazla net istihdam artışı 58 kişilik artış ile Toptan ve perakende ticaret sektöründe beklenmektedir. En fazla net istihdam değişim oranı yüzde 20 ile Diğer hizmet faaliyetleri sektöründe beklenmektedir.

Tablo 20: Meslek Gruplarına Göre Beklenen İstihdam Değişimi

Meslek Grupları	Net İstihdam Değişimi
Nitelik Gerektirmeyen Meslekler	62
Hizmet Ve Satış Elemanları	46
Tesis Ve Makine Operatörleri Ve Montajcılar	21
Büro Hizmetlerinde Çalışan Elemanlar	4
Teknisyenler, Teknikerler Ve Yardımcı Profesyonel Meslek Mensupları	2
Profesyonel Meslek Mensupları	2
Sanatkarlar Ve İlgili İşlerde Çalışanlar	-11
Genel Toplam	126

Kırşehir ilinde önümüzdeki bir yıl içerisinde en fazla istihdam artışı beklenen meslek grubu 62 kişilik artış Nitelik Gerektirmeyen Meslekler meslek grubudur. 27 Mayıs 2023 tarihine kadar en düşük istihdam artışı beklenen meslek grubu ise Sanatkarlar Ve İlgili İşlerde Çalışanlar meslek grubudur.

Tablo 21: En Fazla Net İstihdam Artış ve Azalışı Beklenen Meslekler

Net İstihdam Artışı Beklenen Meslekler	Net İstihdam Azalışı Beklenen Meslekler
Beden İşçisi (Genel)	Diğer İnşaat Boyacıları
Perakende Satış Elemanı (Gıda)	Perakende Satış Elemanı (Tezgahtar)
Unlu Mamüller Paketleme İşçisi	Diğer Boyacılar (İnşaat Ve Bakım Hariç)
Kasiyer	Garson (Servis Elemanı)
Süt Toplama İşçisi	Fayans, Seramik Ve Karo Döşemecisi
Un Paketleme İşçisi	Isı Yalıtımcısı
Sıvacı	Diğer Sıhhi Tesisat İşçileri Ve Boru Tesisatçıları
Doğal Gaz Acil Müdahale Personeli	İnşaat Mühendisi
Şarküteri Ürünleri Satış Elemanı	-
İnşaat Kalıpcısı (Ahşap)	-

Kırşehir ilinde gelecek dönem, net istihdam artışının en fazla olması beklenen ilk üç meslek sırasıyla, Beden İşçisi (Genel), Perakende Satış Elemanı (Gıda)ve Unlu Mamüller Paketleme İşçisi meslekleridir. Diğer İnşaat Boyacıları mesleği ise en fazla net istihdam azalışı beklenen meslek olarak belirtilmiştir.

2.4.2. Teknolojik Dönüşümün İstihdama Etkisi

İPA kapsamında yer alan işverenlere, “gelecek 10 yıl içerisinde işgücü piyasasında yaşanan teknolojik gelişme ya da dönüşümün sektörünüzdeki istihdama yansımaları nasıl olacaktır?” sorusu yöneltilmiştir.

Tablo 22: İşverenlerin Teknolojik Dönüşüm Sonucu İstihdam Beklentileri

Sektörler	Artış	Azalış	Değişmeyecek	Fikrim Yok
Toptan ve perakende ticaret	16,1%	6,5%	19,4%	58,1%
İnşaat	7,1%	3,6%	32,2%	57,1%
İmalat	6,1%	0,0%	21,2%	72,7%
Konaklama ve yiyecek hizmeti faaliyetleri	25,0%	0,0%	0,0%	75,0%
Eğitim	11,1%	0,0%	44,4%	44,4%
Diğer hizmet faaliyetleri	50,0%	0,0%	50,0%	0,0%
Madencilik ve taş ocakçılığı	20,0%	0,0%	20,0%	60,0%
Elektrik, gaz, buhar ve iklimlendirme üretimi ve dağıtımı	14,3%	0,0%	28,7%	57,0%
İnsan sağlığı ve sosyal hizmet faaliyetleri	0,0%	0,0%	25,0%	75,0%
Ulaştırma ve depolama	0,0%	0,0%	0,0%	100,0%
Kültür, sanat eğlence, dinlenme ve spor	0,0%	0,0%	100,0%	0,0%
İdari ve destek hizmet faaliyetleri	0,0%	0,0%	14,3%	85,7%
Bilgi ve iletişim	0,0%	0,0%	100,0%	0,0%
Mesleki, bilimsel ve teknik faaliyetler	0,0%	50,0%	0,0%	50,0%
Genel Toplam	10,7%	2,9%	24,3%	62,1%

Sektörlere göre işgücü piyasalarında yaşanan teknolojik dönüşümün istihdama sektörel yansıması incelendiğinde istihdamda artış bekleyen işletmelerin oranının en yüksek olduğu sektör Diğer hizmet faaliyetleri sektörüdür. İstihdamda azalış bekleyen işletme oranı en fazla olan sektör ise Mesleki, bilimsel ve teknik faaliyetler sektörüdür.

SONUÇ VE DEĞERLENDİRME

2022 yılı Nisan-Mayıs aylarında saha çalışması gerçekleştirilen İşgücü Piyasası Araştırması kapsamında, ilimizde ihtiyaç duyulan işgücünün eğitim ve becerilerinin tespit edilerek, işgücü arzı ve talebi arasındaki dengesizliklerin giderilmesi, işsizliğin azaltılması ile istihdamın korunması ve artırılmasına yönelik politikaların geliştirilmesine katkı sunması amacıyla Kırşehir İli İşgücü Piyasası Araştırma Raporu hazırlanmıştır. Ayrıca araştırma kapsamında yer alan işletmelerden alınan bilgiler doğrultusunda mevcut çalışanlar için beceri eksiklikleri, işverenin son bir yıl içinde eleman temin etmekte güçlük çektiği meslekler ve nedenleri tespit edilmiştir. Bu veriler doğrultusunda hazırlanan raporun işgücüne gerekli niteliklerin kazandırılması için aktif istihdam politikalarının planlanmasına katkı sağlaması amaçlanmıştır.

İşgücü piyasasının aktörleri, emeğini arz eden çalışma istek ve arzusundaki kişiler ile emeği talep eden işverenlerdir. TÜİK tarafından her ay yayınlanan ve Hanehalkı İşgücü Anketi sonuçlarına ilişkin sonuçları içeren istatistikler, işgücü piyasasının arz yönüne ilişkin temel bilgi kaynağı kabul edilmektedir. TÜİK 2013 yılından günümüze il düzeyinde işgücü verisi yayınlamamaktadır. 2014 itibariyle TÜİK'in yayınladığı işgücü istatistikleri içinde yalnızca yıllık bazda bölgesel veriler yer almaktadır. 2021 yılı TÜİK verilerine göre TR71 (Kırıkkale, Aksaray, Niğde, Nevşehir, Kırşehir) bölgesinde işsizlik oranı ise yüzde 11,8 düzeyindedir. 2023 yılından itibaren yıllık istatistiklerin il düzeyinde açıklanabilmesi için TÜİK tarafından çalışmalar sürdürülmektedir.

Kırşehir ilinde İŞKUR'da kaydı bulunan kişilerin önemli bir bölümü vasıf gerektirmeyen mesleklere sahip kişilerdir. İlimizde mesleksizlik kaynaklı işsizlik sıkıntısı ile birlikte bazı sektörlerde kalifiye eleman temininde de sıkıntı yaşanmaktadır. Bir çok işveren, açık işlerinde ve eleman temininde güçlük çektiği mesleklerde çalışacak personelin mesleki becerisi ve tecrübesine önem verdiğini ifade etmektedir. Bu durum kalifiye eleman talebinin karşılanabilmesi için İŞKUR'un aktif işgücü programlarının önemini ortaya koymaktadır. Araştırma sonucunda ortaya çıkan eleman temininde güçlük çekilen mesleklere göre yapılacak çalışmalarla kurs ve programların planlanması istihdamın arttırılmasına yardımcı olacaktır.

Kırşehir ili İşgücü Piyasası Araştırma sonuçlarına göre araştırma kapsamında yer alan işletmelerdeki toplam çalışanların içinde erkeklerin payı yüzde 85,5 iken kadınların payı ise yüzde 14,5 olarak tespit edilmiştir. İlimizde en fazla sayıda kadın çalışanın istihdam edildiği

sektör Toptan ve perakende ticaret sektörüdür. Kadın istihdamındaki yoğunluk sektörler arasında farklılık göstermektedir. Kırşehir ilinde kadın çalışan oranı en yüksek olan eğitim ve diğer hizmet faaliyetleri sektörüdür. Ülkemizde kadın çalışan oranının diğer sektörler ile kıyaslandığında nispeten daha yüksek olduğu sektörler Eğitim ile İnsan Sağlığı ve Sosyal Hizmet Faaliyetleri sektörleridir. Bu sektörlerde belirli bir eğitim düzeyinin üzerinde eğitime sahip kadınların istihdam edilme şansı daha yüksektir.

Ülkemizde kadınların işgücüne katılım oranı OECD ve AB ülkeleri ile kıyaslandığında düşük seviyededir. Kadınların işgücüne katılımının artması, kadınlara yalnızca ekonomik bağımsızlık kazandırmamakta, aynı zamanda sosyal hayatta daha etkin olmalarını sağlamaktadır. Ülkemizde ve ilimizde istihdamın artırılması için kadın istihdamı teşvik edilmelidir. İş ve aile yaşamı dengesinin sağlanmasına yönelik gerekli düzenlemeler öncelikli olarak hayata geçirilmelidir. Kadınların eğitim seviyesinin artırılması, düşük eğitim seviyesine sahip kadınların mesleki eğitim kurslarından yararlandırılması, kadın istihdamına yönelik teşviklerin geliştirilmesi gerekmektedir. Kadın girişimcilere ait işyerlerinde kadın istihdamının diğer işletmelere kıyasla daha fazla olduğu gözlenmektedir. Bu nedenle kadın girişimciliğini teşvik etmek önem arz etmektedir.

Kırşehir ilinde İŞKUR'a kayıtlı kadın iş arayanların kayda değer kısmı nitelik gerektirmeyen mesleklerde iş aramaktadır. Bu kişilerin istihdamda yer alabilmeleri işverenin istediği mesleki becerilere sahip olacak şekilde gelişim göstermelerine bağlıdır.

2022 yılı Ocak-Eylül döneminde Kırşehir ilinde aktif işgücü piyasası programları kapsamında 178 kurs ve program düzenlenmiş olup bu kurs ve programlardan toplam 597 kişi faydalanmıştır. İŞKUR tarafından açılan kurs ve programların yararlanıcılara mesleki beceri ve tecrübe kazandırdığı bunun sonucunda da yararlanıcıların istihdam edilebilirliklerinin arttığı söylenebilir.

İŞKUR'un emek piyasasındaki etkin rolü oldukça önemlidir. Aktif işgücü programları ile kişilerin işgücü piyasasının gerekleri hakkında bilgilerini artırarak yeni bir meslek kazanmaları veya varolan mesleklerinde gerekli beceri ve tecrübeyi kazanmaları amaçlanmaktadır.

Kırşehir ilinde 20 ve üzeri istihdamda sahip işletmeler içerisinde istihdamda öncü sektörler İmalat, Toptan ve perakende ticaret ile inşaat sektörleridir.

Kırşehir ilinde ili İşgücü Piyasası Araştırmasının uygulandığı Nisan-Mayıs döneminde 141 işletmede 199 açık iş tespit edilmiştir. Kırşehir ilinde İmalat sektörünün açık işlerde önemli bir ağırlığının olduğu görülmektedir. 199 kişilik açık işin 82 kişilik kısmı, imalat sektöründeki işverenlerden gelmiştir. İlgili dönemde açık işlerin nispeten yüksek olduğu diğer bir sektör ise toptan ve perakende ticaret ,konaklama ve yiyecek hizmeti faaliyetleri ve ulaştırma ve depolama sektörüdür.

Kırşehir ilinde araştırma kapsamına giren 20+ istihdamlı işletmelerin içinde açık iş bulunan işletme oranı yüzde 19,3 seviyesindedir. Türkiye geneli için açık işi olan işletme oranı ise yüzde 24,6 olarak gerçekleşmiştir.

Açık işi olan işletmelerin içinde; aradıkları elemanlar için talep edilen asgari eğitim düzeyine “Eğitim Düzeyi Önemli Değil” cevabı veren işletmelerin oranı Kırşehir ilinde yüzde 5,6 seviyesindedir.

Eleman temininde güçlük çekilen mesleklerin nedenleri incelendiğinde, İşverenlerin istedikleri elemanları bulmakta yaşadıkları zorlukların en fazla “Yeterli iş tecrübesine sahip eleman bulunamaması ve gerekli mesleki beceriye / niteliğe sahip eleman bulunamaması” nedenlerinden kaynaklandığı görülmektedir. Ülke genelinde son bir yıl içerisinde eleman temininde güçlük çekildiği belirtilen çoğu meslek için ilk sırada Gerekli mesleki beceriye/niteliğe sahip eleman bulunamamasının veya Bu meslekte işe yeterli başvuru yapılmamasının TGÇM nedeni olduğu görülmektedir.

Araştırma sonuçlarına göre çalışma kapsamında yer alan işverenlere bir yıl sonrası için yöneltilen “İşletmenizde herhangi bir meslekte net istihdam artışı/azalışı bekliyor musunuz?” sorusuna Türkiye genelinde işverenlerin yüzde 18’i istihdamın artacağı yönünde cevap verirken Kırşehir ilinde istihdamın artacağını düşünen işverenlerin oranı yüzde 10,7 seviyesindedir. Diğer taraftan istihdamın azalacağını düşünen işletmelerin oranı, ülke genelinde yüzde 1,7 iken Kırşehir ilinde yüzde 2,9 olarak gerçekleşmiştir.

Pandemi, Ukrayna-Rusya savaşı, Enerji ve gıda fiyatlarında yaşanan artışlar, ekonomilerde yaşanan arz talep dengesizliği ve enflasyonist baskılarla birlikte olağanüstü bir süreçten geçtiğimiz bu dönemde sosyo-ekonomik kırılganlığın dünya genelinde arttığı gözlenmektedir. Pandemi döneminde yaşanan gelişmeler, dijitalleşme ve son yıllarda hızla gelişen teknoloji, üretim süreçlerini değiştirmektedir. Bu değişim işgücü piyasalarına da yansımakta olup

iřgücünden talep edilen nitelik ve beceriler oldukça hızlı deęiřmektedir. Üretim süreçleri ile iřgücü niteliklerinin uyumlu bir biçimde deęiřmesi, etkin bir iřgücü piyasasının oluşması için önem arz etmektedir. İřgücü piyasasının taleplerini karşılayabilecek nitelikli iřgücünün oluşmasında mesleki eğitim ön plana çıkmaktadır.

Günümüzde istihdamın önemli bir aracı olarak görülen esnek çalışmanın yaygınlaşması, güvenceli esneklik kavramının daha fazla gündemde yer almasını sağlamaktadır. Aktif ve pasif iřgücü piyasası politikalarıyla, güvence-esneklik dengesi de gözetilmelidir. Yaşam maliyetlerinin sürekli olarak yükseldiđi bir dünyada, istihdamın ve gelirin sürdürülebilirliđi için esnek çalışma modellerinin de güvenceli hale getirilmesine yönelik dönüşüm zaruridir.

İřgücü piyasasının mevcut durumunu görerek ve gelecek dönem eğilimlerini kestirerek karar almak son derece önemli olup bu ihtiyaçların karşılanması amacıyla iřgücü piyasası analiz raporu hazırlanmıştır.

KAYNAKÇA

Sosyal Güvenlik Kurumu. (2022, 10 28). *Aylık Sigortalı İstatistikleri (Temmuz 2022)*. SGK Web

Sitesi: <https://www.sgk.gov.tr/Istatistik/Aylik/42919466-593f-4600-937d-1f95c9e252e6/> adresinden alındı

Türkiye Cumhuriyet Merkez Bankası. (2022, 10 28). *İktisadi Yönelim Anketi ve Reel Kesim*

Güven Endeksi (Ekim 2022). TCMB:

<https://www.tcmb.gov.tr/wps/wcm/connect/cb9c6ed8-d70b-4199-a7d8-0fd8067f4579/IYA-Rapor.pdf?MOD=AJPERES&CACHEID=ROOTWORKSPACE-cb9c6ed8-d70b-4199-a7d8-0fd8067f4579-ogdYfbO> adresinden alındı

Türkiye İstatistik Kurumu. (2022, 10 28). *2021 Yılı İşgücü İstatistikleri*. TÜİK:

<https://data.tuik.gov.tr/Bulten/Index?p=isgucu-istatistikleri-2021-45645&dil=1> adresinden alındı

Türkiye İş Kurumu. (2012-2022). İl Düzeyinde İstatistikler. *İdari Kayıtlar*. Türkiye: İŞKUR.

Türkiye İş Kurumu. (2022, Nisan-Mayıs). 2022 Yılı İşgücü Piyasası Araştırması Verileri. Türkiye: İŞKUR.

Uluslararası Çalışma Örgütü (ILO). (2022, 10 27). *Dünyada İstihdam ve Sosyal Görünüm*

Eğilimler 2022. ILO: https://www.ilo.org/wcmsp5/groups/public/---europe/---ro-geneva/---ilo-ankara/documents/publication/wcms_834656.pdf adresinden alındı

EKLER

5.1. 2022 YILI İŞGÜCÜ PİYASASI ARAŞTIRMASI İŞLETME BİLGİ FORMU



2022 YILI İŞGÜCÜ PİYASASI ARAŞTIRMASI

2022 YILI İŞGÜCÜ PİYASASI ARAŞTIRMASI İŞYERİ BİLGİ FORMU

Sayın İşyeri Yetkilisi,

Türkiye İş Kurumu (İŞKUR) tarafından gerçekleştirilecek olan İşgücü Piyasası Araştırması (İPA) ile ilimizde istihdam ve işsizlik sorununun çözümü için işgücünün yapısı ile sektörel bazda ihtiyaçların belirlenmesine yönelik bilgi toplanması ve işgücünün yetiştirilmesine yönelik programların geliştirilmesi hedeflenmektedir.

Bilgi Verme ve Gizlilik

1. Kurum ve kuruluşlardan alınan bu bilgiler, yalnızca istatistiksel çalışmalarda kullanılmak amacıyla toplanmakta olup, gizliliği 4904 sayılı Türkiye İş Kurumu İle İlgili Bazı Düzenlemeler Hakkında Kanun ile teminat altına alınmıştır. İlgili Kanun uyarınca şahsınıza ait bu bilgiler idari, adli ve askeri hiçbir organ, makam, merci veya kişiye verilemez, istatistiki maksadı dışında kullanılamaz.

2-Türkiye İş Kurumu Kanunu gereğince Kurum tarafından, kamu ve özel kesim işyerlerinden iş ve işgücü konularında bilgi istenildiğinde, belirtilen süre içerisinde bilgi verilmesi zorunludur. Bildirim yükümlülüğüne aykırı hareket eden özel kesim işyerlerine 8.030TL (sekizbinotuzlira) İdari Para Cezası verilir.

3-İşverenlerden toplanan bilgiler, Kurum hizmetlerinden başka maksatla kullanılamaz. Bu maddeye aykırı davranışlar hakkında Türk Ceza Kanunu'nun 136'ncı maddesi hükümleri uygulanır.

İşyeri Bilgi Formunun, işyeri sahibi veya ortakları, insan kaynakları, personel, işyeri veya muhasebe yetkilileri tarafından doldurulması gerekmektedir. Yukarıdaki açıklamalar doğrultusunda bilgi formunu doldurarak verdiğiniz bilgiler ve araştırmaya yapmış olduğunuz katkılardan dolayı teşekkür eder, saygılar sunarız.

İŞYERİ BİLGİLERİ

Örnek No :

~~İşyerinin Yasal Unvanı~~ :

İşyeri ile İlgili Bilgiler:

	Evet	Hayır
a) İşyerinizde ihracat yapılıyor mu?		
b) İşyerinizde Ar-Ge çalışması yapılıyor mu?		
c) İşyerinizde vardiyalı çalışma yapılıyor mu?		
d) İşyerinizde kısmi (part-time) çalışma yapılıyor mu?		
e) E-Ticaret (İnternet üzerinden) yoluyla mal veya hizmet satışı yapılıyor mu?		
f) Engelli istihdam ediyor musunuz?		

1) Gelecek bir yıl içinde ilinizde planlanan bir yatırımınız var mıdır? (Cevabınız evet ise soru 2'ye geçiniz. Hayır ise, soru 3'e geçiniz.)

Evet ()

Hayır ()

2) Yatırımla İlgili Bilgiler

Yatırımın Türünü Belirtiniz.

- İlave Yatırım** () Her türlü ilave tesis, makine, teçhizat vs. alımı veya kiralınması
Teknolojik Yatırım () Mevcut makine, teçhizatın teknolojik olarak yenilenmesi
Stratejik Yatırım () İşyerinin verimliliğini ve karlılığını artırmak için yürütülecek her türlü AR-GE, eğitim ve pazarlama faaliyetleri
Diğer ()

3) İşyerinizde toplam kaç çalışmanız bulunmaktadır?

Kadın Çalışan Sayısı	Erkek Çalışan Sayısı	Toplam Çalışan Sayısı

4) Çalışanlarınızda eksikliğini duyduğunuz bilgi ve beceriler var mıdır?

Evet () (5.soruya geçiniz.)

Hayır () (6. soruya geçiniz.)

BÖLÜM IV – İŞGÜCÜ PİYASASINA GENEL BAKIŞ

- 10) Gelecek 10 yıl içerisinde işgücü piyasasında yaşanan teknolojik değişim ya da dönüşümlerin sektörünüzdeki istihdama yansımaları nasıl olacaktır?

İstihdamı arttıracaktır. () İstihdamı azaltacaktır. () İstihdamı Değiştirmez. () Fikrim yok. ()

- 11) Sektörünüzde gelecek 10 yılda öne çıkacağını düşündüğünüz (Geleceğin Meslekleri) meslekler nelerdir?

.....
.....

- 12) Son 1 yıl içerisinde İŞKUR'un hizmetlerinden faydalandınız mı?

Evet () 13. Soruya geçiniz. Hayır () 14. Soruya geçiniz.

- 13) Son 1 yıl içerisinde İŞKUR'un hangi hizmetlerinden faydalandınız?
(Hizmetlerde birden fazla seçenek işaretlenebilir)

Eleman Temini	()
İşbaşı Eğitim Programları	()
Nakdi Ücret Desteği	()
Mesleki Eğitim Kursu	()
Kısa Çalışma Ödeneği	()
Danışmanlık ve Yönlendirme	()
Teşvikler	()

- 14) İŞKUR'un sunmuş olduğu hizmetlerden faydalanmama nedeninizi belirtiniz. (Birden fazla seçenek işaretlenebilir.)

İŞKUR hizmetleri hakkında yeterli bilgi sahibi değilim. ()
İŞKUR'un sunduğu hizmetlere diğer kaynaklardan ulaşıyorum. ()
İŞKUR İnternet sitesi kullanışlı değil. ()
İŞKUR'da aradığım nitelikte eleman bulamadım. ()
İŞKUR, sektörüme uygun faaliyet sunmuyor. ()
İŞKUR hizmetlerinden memnun kalmadım. ()
Bürokrasi (kırtasiye) işlerinin çok olması. ()
Diğer (Belirtiniz).....

15) İşyerinizde uluslararası/geçici koruma altındaki yabancı işçi istihdam ediyor musunuz?

Evet () 16. Soruya geçiniz. Hayır () 17. Soruya geçiniz.

16) Uluslararası/geçici koruma altındaki yabancı işçi istihdam etme sebebiniz nedir?

- a) Yabancı dil bilgisine sahip olması
- b) İşletmenin hedef kitleleriyle aynı uyruktan olması
- c) Teşvikler
- d) Yeterli mesleki bilgiye sahip olması
- e) İşgücü maliyetinin daha düşük olması
- f) Yeterli başvuru olmaması
- g) Diğer.....(kısaca açıklayınız) **(Son soru)**

17) Uluslararası/geçici koruma altındaki yabancı işçi istihdam **etmeme** sebebiniz nedir?

- a) Yabancı işçi çalışma prosedürleri hakkında yeterli bilgi sahibi olmama
- b) Çalışma izni harcının yüksek olması
- c) Kültürel uyumsuzluk
- d) Yeterli Türkçe bilgisine sahip olmama
- e) Yeterli mesleki bilgiye sahip olmama
- f) Yeterli başvuru olmaması
- g) Diğer.....(kısaca açıklayınız) **(Son soru)**

2022 Yılı İşgücü Piyasası Araştırmasına yaptığınız katkıdan dolayı teşekkür ederiz.