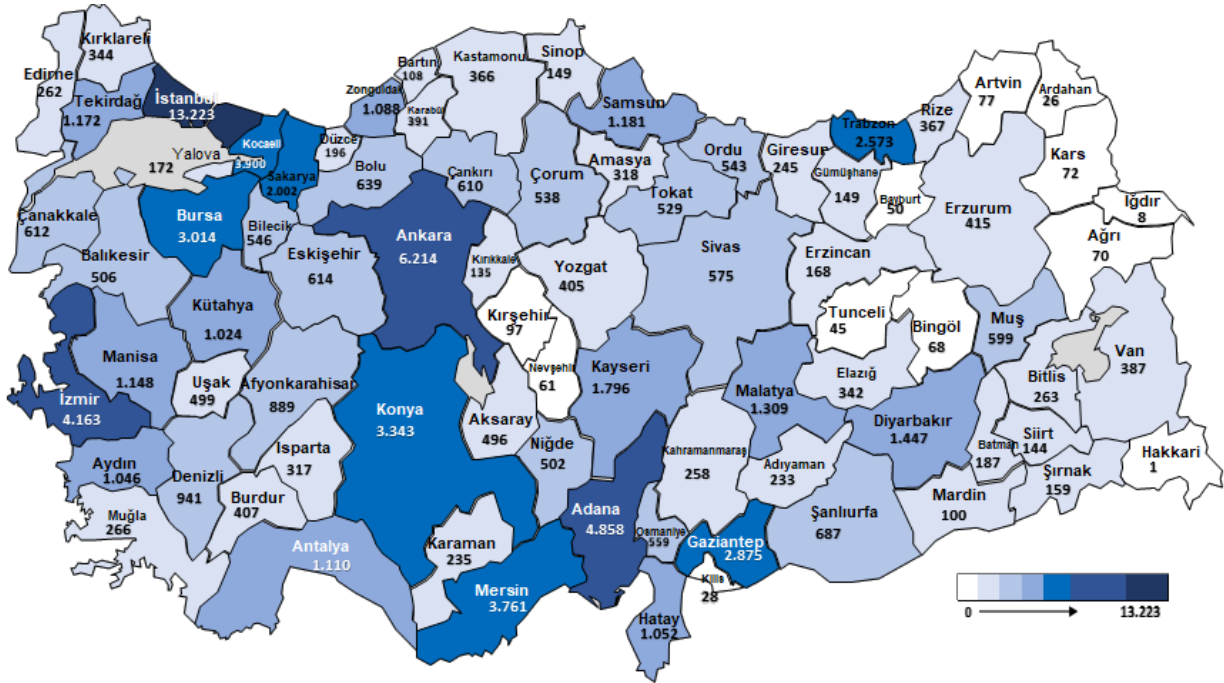


2023 YILI OCAK AYI İSTATİSTİK BÜLTENİ

Ocak ayında İŞKUR aracılığıyla 82.274 işe yerleşme gerçekleşmiştir.

Ocak ayında İŞKUR aracılığıyla 55.901'i (%67,9) erkek, 26.373'ü (%32,1) kadın olmak üzere 82.274 işe yerleşme gerçekleşmiştir.

Şekil 1. İl Bazlı İşe Yerleştirme Verisi (Ocak/2023)

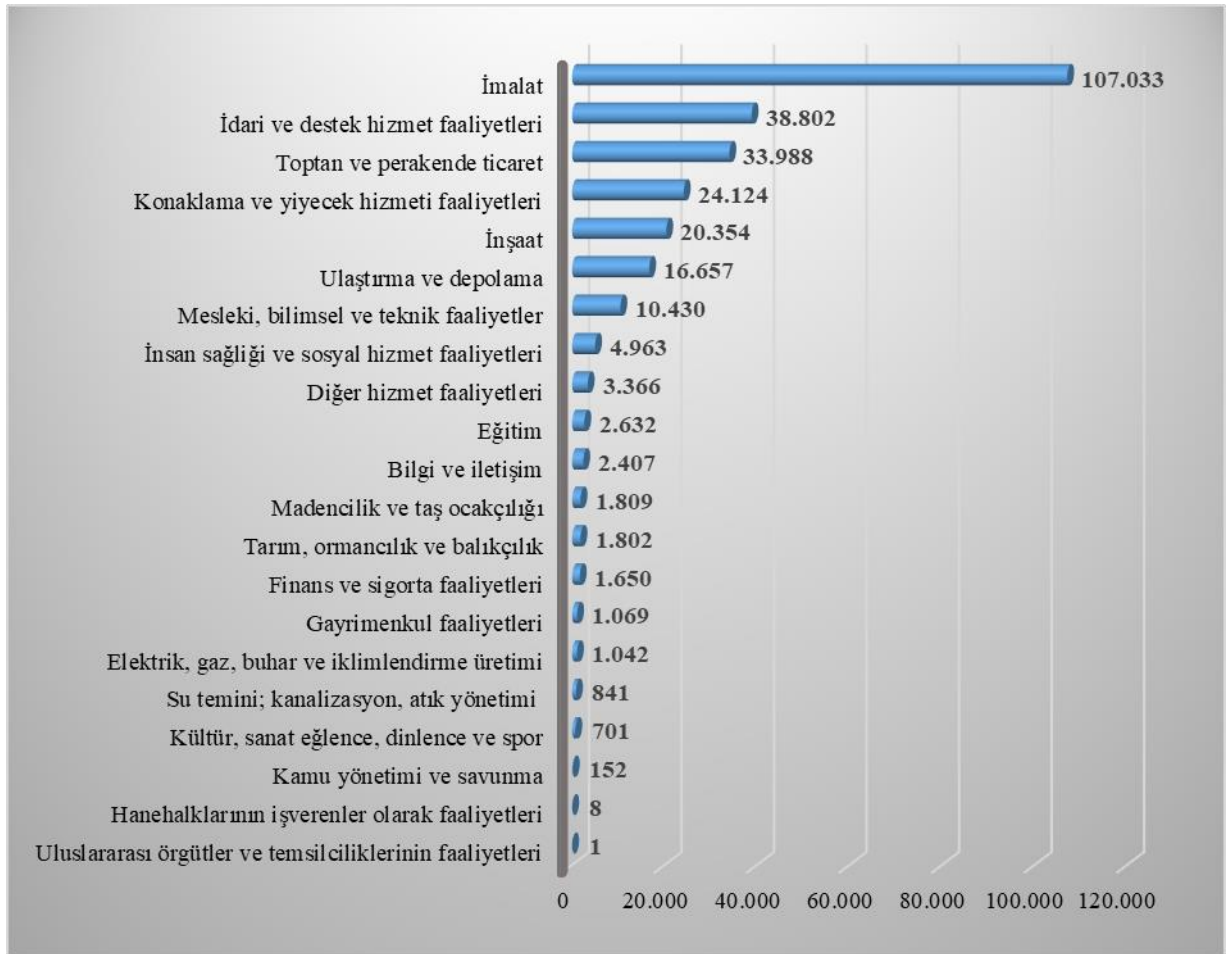


Ocak 2023 döneminde sektörler itibarıyla en fazla işe yerleştirme sanayi sektöründe “İmalat” alanında; mesleklere göre ise en fazla işe yerleştirme sırasıyla **“Özel Güvenlik Görevlisi (Silahsız), Konfeksiyon İşçisi ve Garson (Servis Elemanı)”** mesleklerinde gerçekleştirilmiştir.

Ocak ayında 273.831 açık iş alındı.

Ocak ayında İŞKUR'un işverenlerden aldığı açık iş sayısı **273.831** olmuştur. Açık işlerin %99,8'i özel sektörden alınan açık işlerden oluşmaktadır. Sektörler itibarıyla en fazla açık iş (107.033 açık iş) **imalat sanayi** sektöründedir. En çok açık iş **“Özel Güvenlik Görevlisi (Silahsız), Satış Danışmanı/Uzmanı ve Turizm ve Otelcilik Elemanı”** mesleklerindedir.

Şekil 2.İktisadi Faaliyet Kodlarına Göre Açık İş Sayıları (Ocak/2023)



Kayıtlı işsiz sayısı 3.025.768 kişi.

Ocak ayında İŞKUR'a kayıtlı işsiz sayısı Aralık ayına göre %0,9 azalış göstererek 3.025.768 kişi olmuştur. Kayıtlı işsizlerin %49,8'i erkek, %50,2'si kadın, %24,5'i 15-24 yaş grubundadır.

Tablo 1. Temel Göstergeler

	2022 Ocak	2023 Ocak	Değişim (%)
Açık İş	158.425	273.831	72,8%
Özel	157.997	273.168	72,9%
Kamu	428	663	54,9%
İşe Yerleştirme	112.992	82.274	-27,2%
Kadın	39.092	26.373	-32,5%
Erkek	73.900	55.901	-24,4%
Kayıtlı İşsiz	3.184.738	3.025.768	-5,0%
Kadın	1.595.307	1.517.608	-4,9%
Erkek	1.589.431	1.508.160	-5,1%
Aktif İşgücü Programları*	19.760	3.036	-84,6%
İEP	18.190	2.700	-85,2%
MEK	1.570	336	-78,6%
Bireysel Görüşme	238.063	302.670	27,1%
Kadın	78.982	120.223	52,2%
Erkek	159.081	182.447	14,7%

* *Katılımcı sayısı*

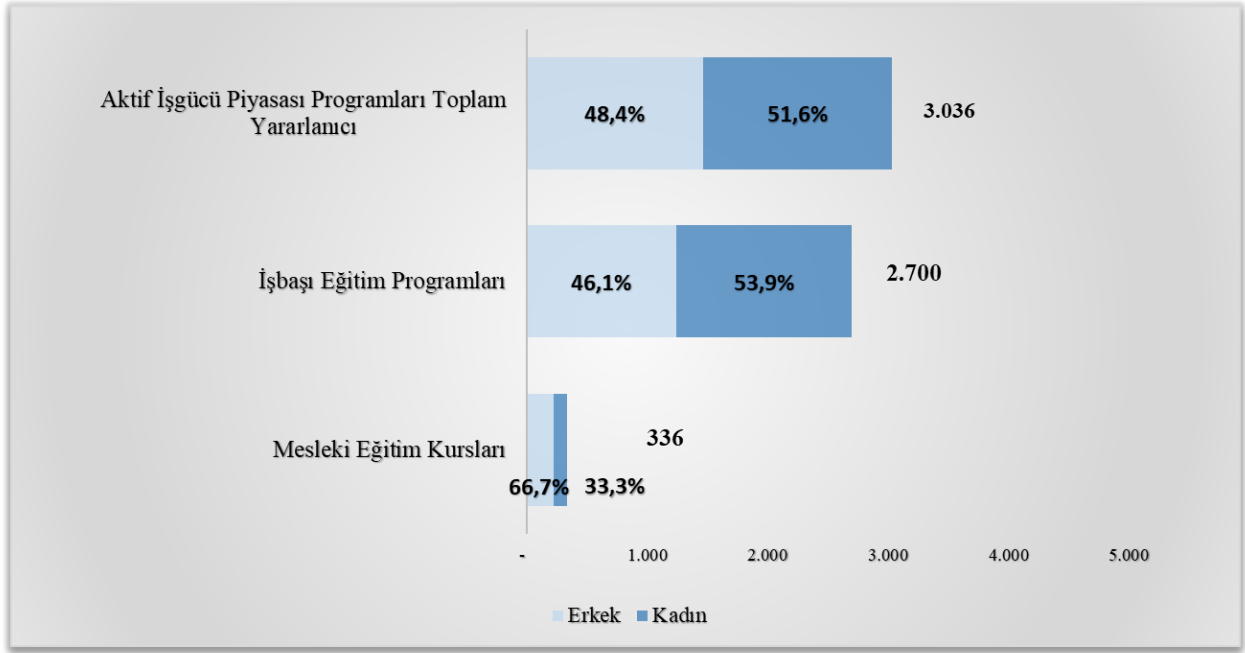
Ocak ayında düzenlenen aktif işgücü piyasası programlarından (AİPP) 3.036 kişi yararlandı.

Ocak ayında aktif işgücü piyasası programları kapsamında 549 program düzenlenmiş olup 3.036 kişi bu programlardan faydalanmıştır. Aktif işgücü programlarından faydalanan kişi sayısı geçen yılın aynı dönemine göre **%84,6** oranında azalmıştır. 2023 yılı aktif işgücü hizmetleri kapsamında;

- 524 İşbaşı Eğitim Programına **2.700** kişi,
- 25 Mesleki Eğitim Kursuna **336** kişi katılmıştır.

2023 yılında düzenlenen mesleki eğitim kurslarında en fazla kursiyer sırasıyla “**Sistem ve Ağ Uzmanı, Kurumsal Kaynak Planlama Uzmanı ve Montaj İşçisi (Havalı Tornavida)**” mesleklerinde bulunmaktadır.

Şekil 3. Aktif İşgücü Piyasası Programları Katılımcılarının Cinsiyet Bazında Dağılımı (Ocak/2023)



Ocak ayında İŞKUR 302.670 bireysel görüşme gerçekleştirdi.

Ocak ayında iş ve meslek danışmanlığı hizmetleri kapsamında iş arayanlarla 302.670 bireysel görüşme gerçekleştirilmiştir. Ayrıca, aynı dönemde öğrencilere yönelik danışmanlık hizmetleri kapsamında **1.178 okul ziyareti** ve işveren danışmanlığı kapsamında da **64.319 işyeri ziyareti** gerçekleştirilmiştir.

Türkiye İş Kurumu Genel Müdürlüğü

İşgücü Piyasası ve İstatistik Dairesi Başkanlığı

Kurum İstatistiklerine Erişim Linki: <https://www.iskur.gov.tr/kurumsal-bilgi/istatistikler/>

İletişim: ipauzman@iskur.gov.tr

Yayınlanma Tarihi: 08.02.2023

Not: Bir sonraki İstatistik Bülteni 08.03.2023 tarihinde yayınlanacaktır.