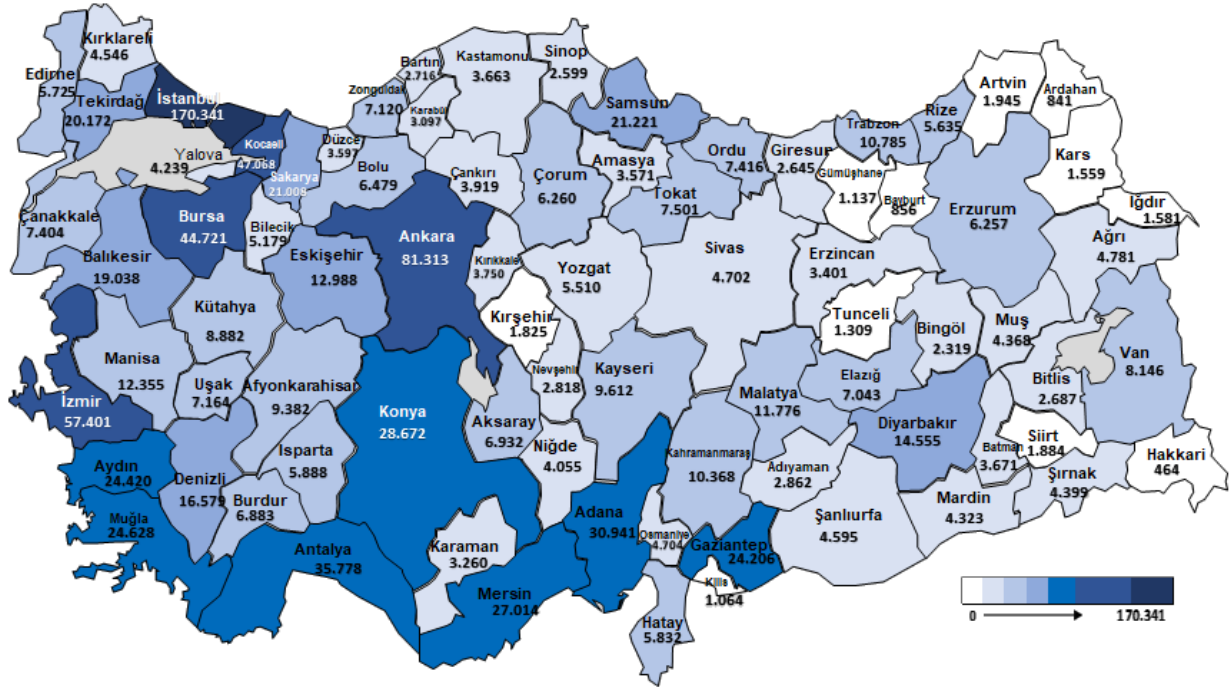


## 2022 YILI EYLÜL AYI İSTATİSTİK BÜLTENİ

**Eylül ayında İŞKUR aracılığıyla 103.975 işe yerleşme gerçekleşmiştir.**

Eylül ayında İŞKUR aracılığıyla 62.672'si (%60,3) erkek, 41.303'ü (%39,7) kadın olmak üzere 103.975 işe yerleşme gerçekleşmiştir. 2022 yılı Ocak-Eylül döneminde ise **1.023.350 işe yerleştirmeye aracılık edilmiştir.**

**Şekil 1. İl Bazlı İşe Yerleştirme Verisi (Ocak-Eylül/2022)**

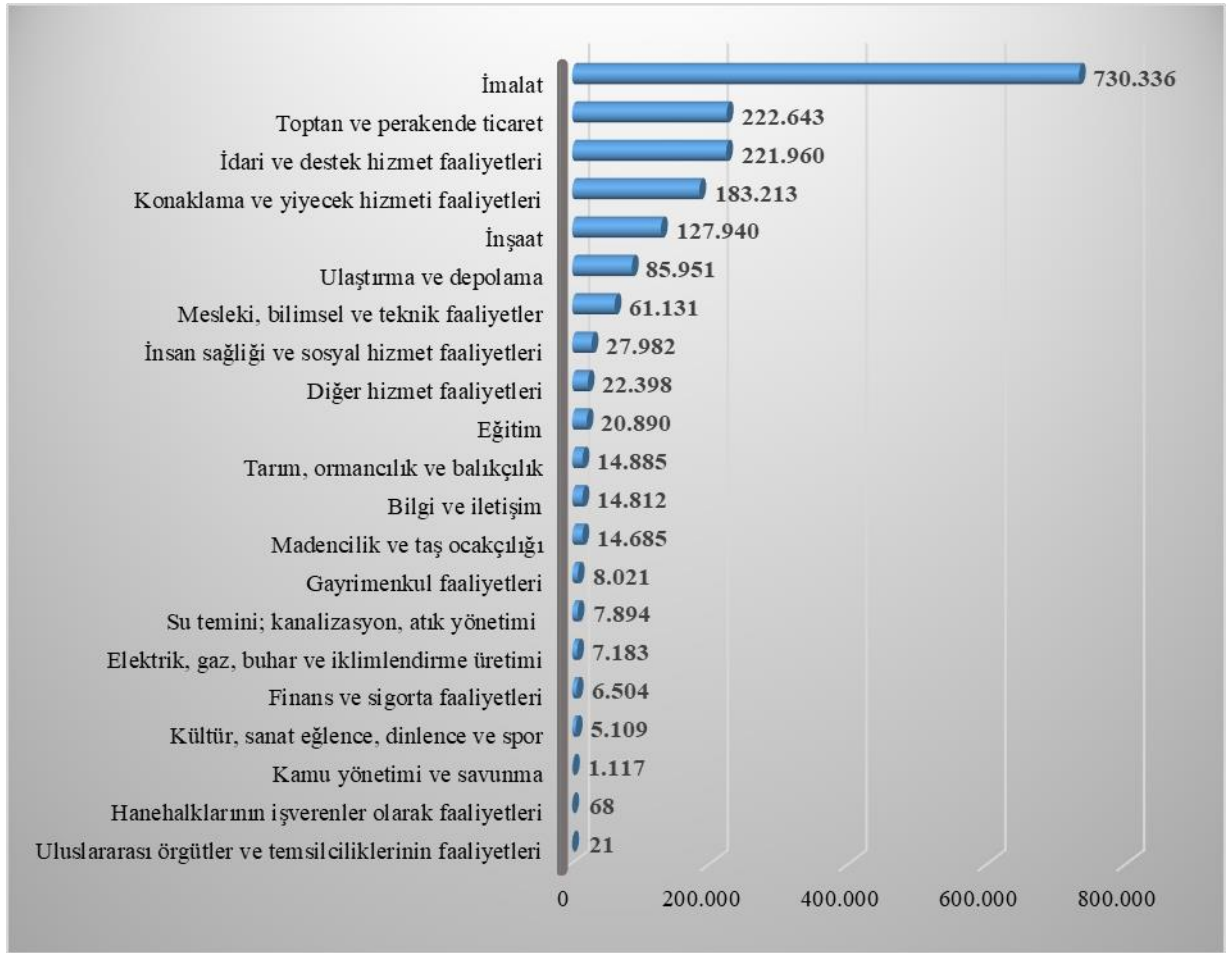


Ocak-Eylül 2022 döneminde sektörler itibarıyla en fazla işe yerleştirme sanayi sektöründe “İmalat” alanında; mesleklere göre ise en fazla işe yerleştirme sırasıyla **“Satış Danışmanı/Uzmanı, Turizm Otelcilik Elemanı ve Konfeksiyon İşçisi”** mesleklerinde gerçekleştirilmiştir.

**Eylül ayında 217.592 açık iş alındı.**

Eylül ayında İŞKUR’un işverenlerden aldığı açık iş sayısı **217.592** olmuştur. 2022 yılı Ocak-Eylül döneminde ise **1.784.743 açık iş alınmıştır**. Açık işlerin 98,7’si özel sektörden alınmıştır. Sektörler itibarıyla en fazla açık iş (730.336 açık iş) **imalat sanayi** sektöründedir. En çok açık iş **“Satış Danışmanı/Uzmanı, Turizm Otelcilik Elemanı ve Garson (Servis Elemanı)”** mesleklerindedir.

**Şekil 2.İktisadi Faaliyet Kodlarına Göre Açık İş Sayıları (Ocak-Eylül/2022)**



**Kayıtlı işsiz sayısı 3.282.505 kişi.**

Eylül ayında İŞKUR'a kayıtlı işsiz sayısı Ağustos ayına göre %1,8 azalış göstererek 3.282.505 kişi olmuştur. Kayıtlı işsizlerin %49,5'i erkek, %50,5'i kadın, %28,2'si 15-24 yaş grubundadır.

**Tablo 1. Temel Göstergeler**

	2021 Eylül	2022 Eylül	Değişim (%)	2021 Ocak-Eylül	2022 Ocak-Eylül	Değişim (%)
<b>Açık İş</b>	<b>242.204</b>	<b>217.592</b>	<b>-10,2%</b>	<b>1.422.153</b>	<b>1.784.743</b>	<b>25,5%</b>
Özel	241.746	217.346	-10,1%	1.403.509	1.761.948	25,5%
Kamu	458	246	-46,3%	18.644	22.795	22,3%
<b>İşe Yerleştirme</b>	<b>206.546</b>	<b>103.975</b>	<b>-49,7%</b>	<b>965.696</b>	<b>1.023.350</b>	<b>6,0%</b>
Kadın	79.647	41.303	-48,1%	335.595	379.471	13,1%
Erkek	126.899	62.672	-50,6%	630.101	643.879	2,2%
<b>Kayıtlı İşsiz</b>	<b>3.350.495</b>	<b>3.282.505</b>	<b>-2,0%</b>			
Kadın	1.652.161	1.657.166	0,3%			
Erkek	1.698.334	1.625.339	-4,3%			
<b>Aktif İşgücü Programları*</b>	<b>49.271</b>	<b>10.926</b>	<b>-77,8%</b>	<b>381.044</b>	<b>145.318</b>	<b>-61,9%</b>
İEP	40.722	10.181	-75,0%	292.711	135.858	-53,6%
MEK	8.549	745	-91,3%	88.333	9.460	-89,3%
<b>Bireysel Görüşme</b>	<b>267.080</b>	<b>272.984</b>	<b>2,2%</b>	<b>1.813.938</b>	<b>2.342.821</b>	<b>29,2%</b>
Kadın	118.890	122.713	3,2%	666.132	898.213	34,8%
Erkek	148.190	150.271	1,4%	1.147.806	1.444.608	25,9%

\* Katılımcı sayısı

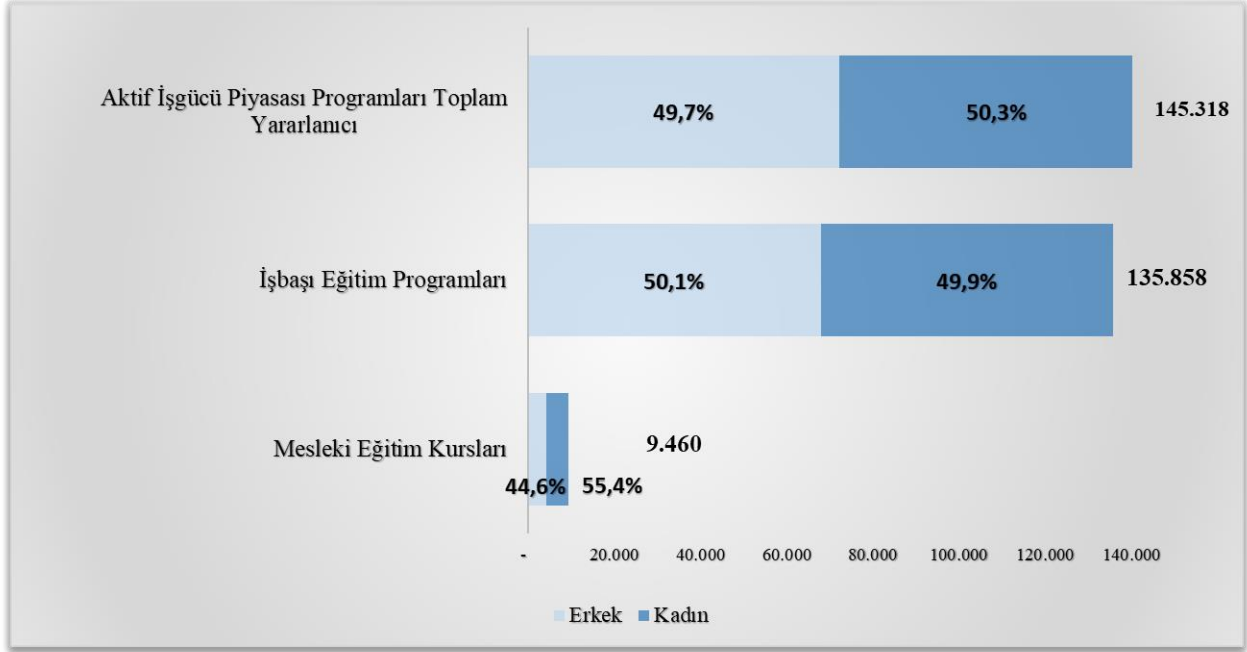
**Eylül ayında düzenlenen aktif işgücü piyasası programlarından (AİPP) 10.926 kişi yararlandı.**

Eylül ayında aktif işgücü piyasası programları kapsamında 2.187 program düzenlenmiş olup 10.926 kişi bu programlardan faydalanmıştır. 2022 yılı Ocak-Eylül döneminde ise **35.732 program düzenlenmiş olup 145.318 kişi bu programlardan faydalanmıştır**. Aktif işgücü programlarından faydalanan kişi sayısı geçen yılın aynı dönemine göre **%61,9** oranında azalmıştır. 2022 yılı aktif işgücü hizmetleri kapsamında;

- 35.281 İşbaşı Eğitim Programına **135.858** kişi,
- 451 Mesleki Eğitim Kursuna **9.460** kişi katılmıştır.

2022 yılında düzenlenen mesleki eğitim kurslarında en fazla kursiyer sırasıyla “**Dokuma Konfeksiyon Makineci, Kadın Giyim Modelist Yardımcısı ve Yazılım Geliştiricisi**” mesleklerinde bulunmaktadır.

**Şekil 3. Aktif İşgücü Piyasası Programları Katılımcılarının Cinsiyet Bazında Dağılımı (Ocak-Eylül/2022)**



**Eylül ayında İŞKUR 272.984 bireysel görüşme gerçekleştirdi.**

Eylül ayında iş ve meslek danışmanlığı hizmetleri kapsamında iş arayanlarla 272.984 bireysel görüşme gerçekleştirilmiştir. **2022 yılında ise 2.342.821 bireysel görüşme yapılmıştır.** Ayrıca, aynı dönemde öğrencilere yönelik danışmanlık hizmetleri kapsamında **13.992 okul ziyareti** ve işveren danışmanlığı kapsamında da **489.452 işyeri ziyareti** gerçekleştirilmiştir.

**Türkiye İş Kurumu Genel Müdürlüğü**

**İşgücü Piyasası ve İstatistik Dairesi Başkanlığı**

Kurum İstatistiklerine Erişim Linki: <https://www.iskur.gov.tr/kurumsal-bilgi/istatistikler/>

İletişim: ipauzman@iskur.gov.tr

Yayınlanma Tarihi: 07.10.2022

Not: Bir sonraki İstatistik Bülteni 08.11.2022 tarihinde yayınlanacaktır.