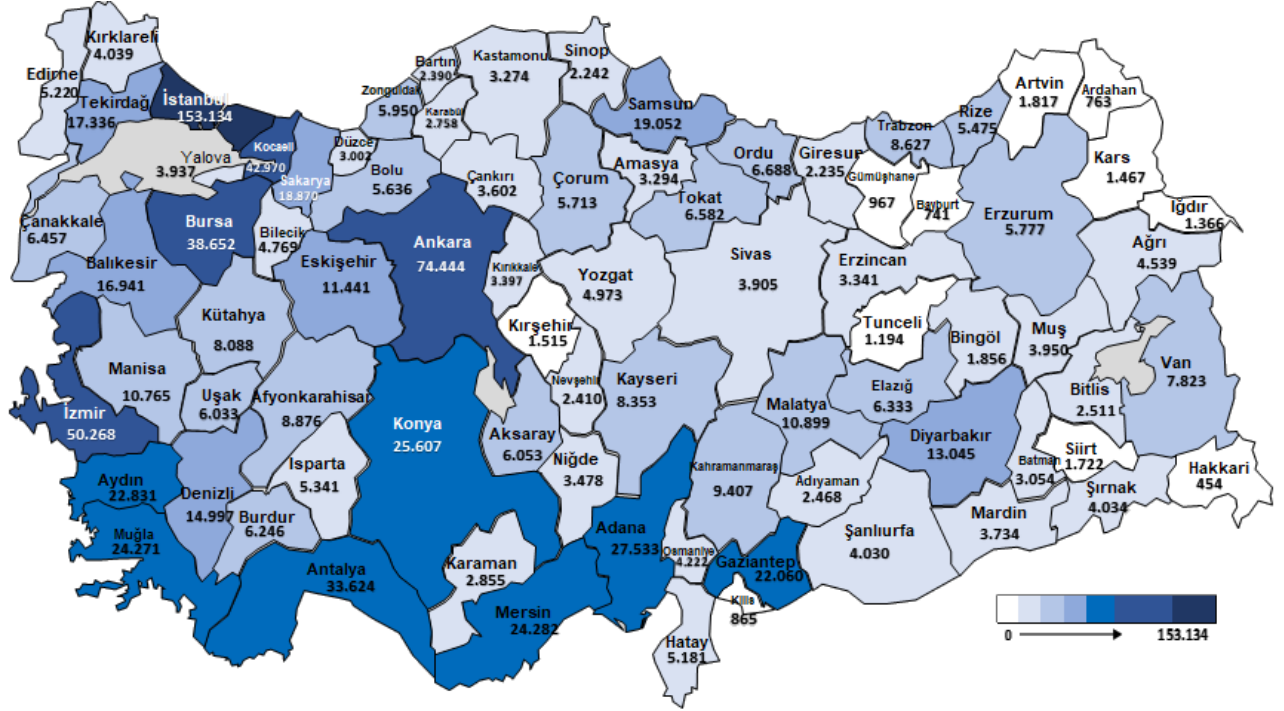


2022 YILI AĞUSTOS AYI İSTATİSTİK BÜLTENİ

Ağustos ayında İŞKUR aracılığıyla 97.533 işe yerleşme gerçekleşmiştir.

Ağustos ayında İŞKUR aracılığıyla 61.698'i (%63,3) erkek, 35.835'i (%36,7) kadın olmak üzere 97.533 işe yerleşme gerçekleşmiştir. 2022 yılı Ocak-Ağustos döneminde ise **920.051 işe yerleştirmeye aracılık edilmiştir.**

Şekil 1. İl Bazlı İşe Yerleştirme Verisi (Ocak-Ağustos/2022)

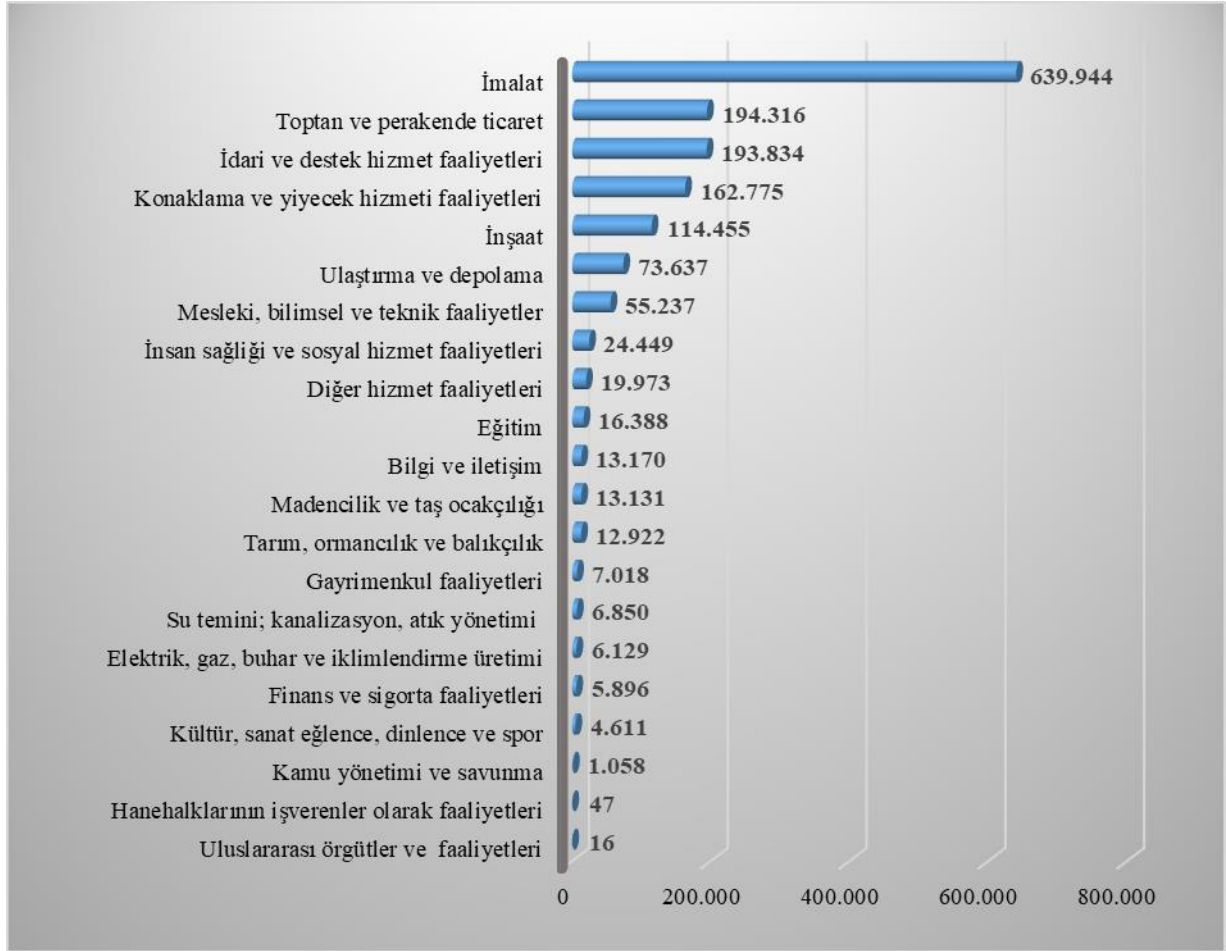


Ocak-Ağustos 2022 döneminde sektörler itibarıyla en fazla işe yerleştirme sanayi sektöründe “İmalat” alanında; mesleklere göre ise en fazla işe yerleştirme sırasıyla **“Satış Danışmanı/Uzmanı, Turizm Otelcilik Elemanı ve Konfeksiyon İşçisi”** mesleklerinde gerçekleştirilmiştir.

Ağustos ayında 234.907 açık iş alındı.

Ağustos ayında İŞKUR'un işverenlerden aldığı açık iş sayısı **234.907** olmuştur. 2022 yılı Ocak-Ağustos döneminde ise **1.565.856 açık iş alınmıştır**. Açık işlerin 98,6'sı özel sektörden alınmıştır. Sektörler itibarıyla en fazla açık iş (639.944 açık iş) **imalat sanayi** sektöründedir. En çok açık iş **"Satış Danışmanı/Uzmanı, Turizm Otelcilik Elemanı ve Konfeksiyon İşçisi"** mesleklerindedir.

Şekil 2.İktisadi Faaliyet Kodlarına Göre Açık İş Sayıları (Ocak-Ağustos/2022)



Kayıtlı işsiz sayısı 3.343.638 kişi.

Ağustos ayında İŞKUR'a kayıtlı işsiz sayısı bir önceki aya göre %5,5 azalış göstererek 3.343.638 kişi olmuştur. Kayıtlı işsizlerin %50,6'sı erkek, %49,4'ü kadın, %36,4'ü 15-24 yaş grubundadır.

Tablo 1. Temel Göstergeler

	2021 Ağustos	2022 Ağustos	Değişim (%)	2021 Ocak- Ağustos	2022 Ocak- Ağustos	Değişim (%)
Açık İş	229.655	234.907	2,3%	1.171.869	1.565.856	33,6%
Özel	222.867	232.266	4,2%	1.153.686	1.543.387	33,8%
Kamu	6.788	2.641	-61,1%	18.183	22.469	23,6%
İşe Yerleştirme	146.730	97.533	-33,5%	761.265	920.051	20,9%
Kadın	55.577	35.835	-35,5%	256.893	338.515	31,8%
Erkek	91.153	61.698	-32,3%	504.372	581.536	15,3%
Kayıtlı İşsiz	3.194.992	3.343.638	4,7%			
Kadın	1.533.514	1.650.679	7,6%			
Erkek	1.661.478	1.692.959	1,9%			
Aktif İşgücü Programları*	50.469	10.363	-79,5%	329.479	134.298	-59,2%
İEP	41.071	10.298	-74,9%	250.260	125.583	-49,8%
MEK	9.398	65	-99,3%	79.219	8.715	-89,0%
Bireysel Görüşme	300.608	304.607	1,3%	1.546.858	2.069.837	33,8%
Kadın	117.755	130.200	10,6%	547.246	775.501	41,7%
Erkek	182.853	174.407	-4,6%	999.612	1.294.336	29,5%

* **Katılımcı sayısı**

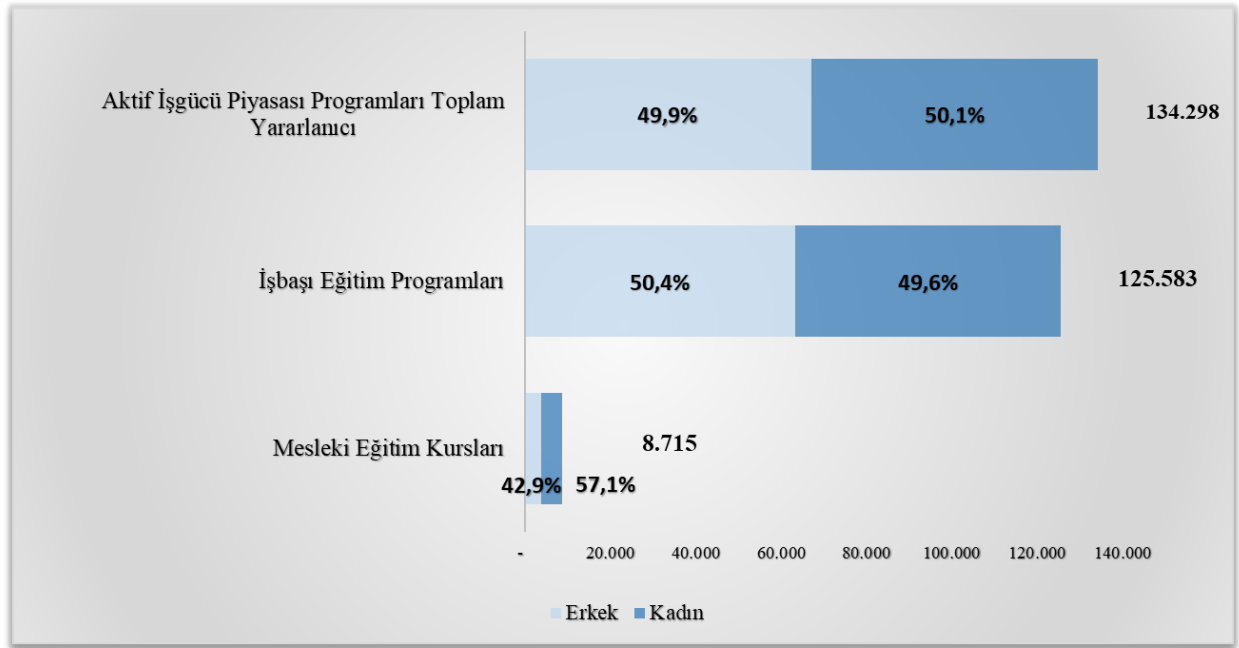
Ağustos ayında düzenlenen aktif işgücü piyasası programlarından (AİPP) 10.363 kişi yararlandı.

Ağustos ayında aktif işgücü piyasası programları kapsamında 2.231 program düzenlenmiş olup 10.363 kişi bu programlardan faydalanmıştır. 2022 yılı Ocak-Ağustos döneminde ise **33.508 program düzenlenmiş olup 134.298 kişi bu programlardan faydalanmıştır**. Aktif işgücü programlarından faydalanan kişi sayısı geçen yılın aynı dönemine göre **%59,2** oranında azalmıştır. 2022 yılı aktif işgücü hizmetleri kapsamında;

- 33.104 İşbaşı Eğitim Programına **125.583** kişi,
- 404 Mesleki Eğitim Kursuna **8.715** kişi katılmıştır.

2022 yılında düzenlenen mesleki eğitim kurslarında en fazla kursiyer sırasıyla “**Dokuma Konfeksiyon Makineci, Kadın Giyim Modelist Yardımcısı ve Yazılım Geliştiricisi**” mesleklerinde bulunmaktadır.

Şekil 3. Aktif İşgücü Piyasası Programları Katılımcılarının Cinsiyet Bazında Dağılımı (Ocak-Ağustos/2022)



Ağustos ayında İŞKUR 304.607 bireysel görüşme gerçekleştirdi.

Ağustos ayında iş ve meslek danışmanlığı hizmetleri kapsamında iş arayanlarla 304.607 bireysel görüşme gerçekleştirilmiştir. **2022 yılında ise 2.069.837 bireysel görüşme yapılmıştır.** Ayrıca, aynı dönemde öğrencilere yönelik danışmanlık hizmetleri kapsamında **12.253 okul ziyareti** ve işveren danışmanlığı kapsamında da **430.870 işyeri ziyareti** gerçekleştirilmiştir.

Türkiye İş Kurumu Genel Müdürlüğü

İşgücü Piyasası ve İstatistik Dairesi Başkanlığı

Kurum İstatistiklerine Erişim Linki: <https://www.iskur.gov.tr/kurumsal-bilgi/istatistikler/>

İletişim: ipauzman@iskur.gov.tr

Yayınlanma Tarihi: 08.09.2022

Not: Bir sonraki İstatistik Bülteni 07.10.2022 tarihinde yayınlanacaktır.