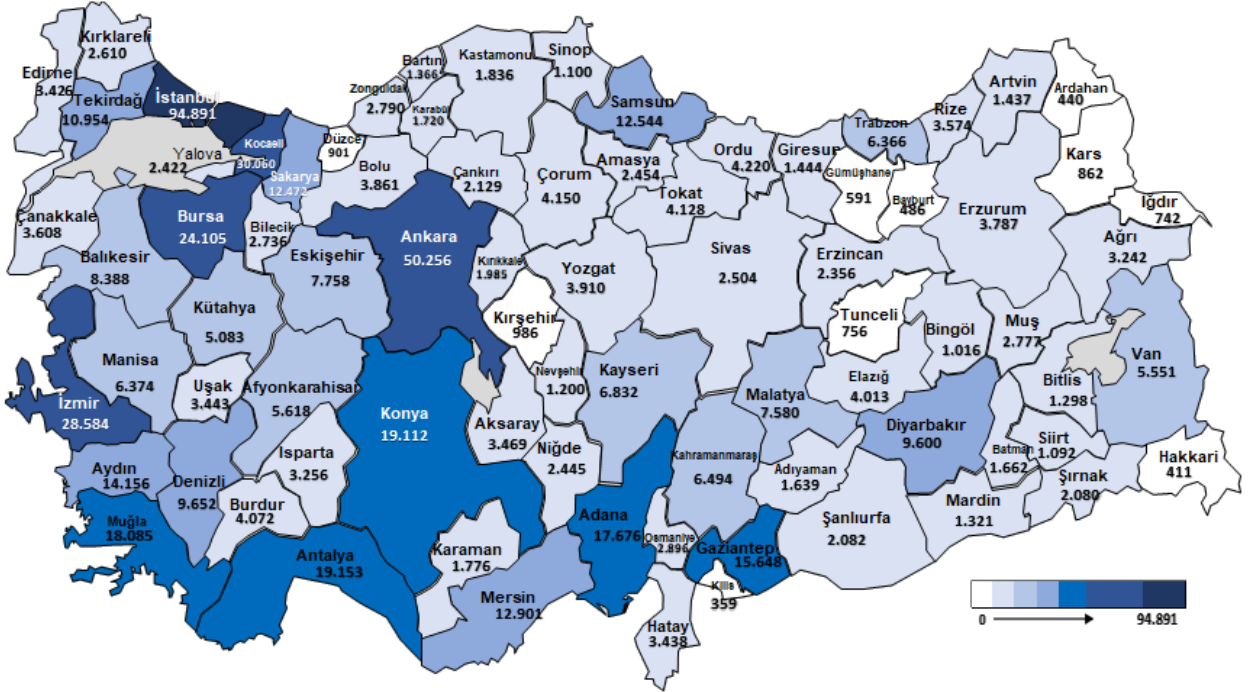


2022 YILI MAYIS AYI İSTATİSTİK BÜLTENİ

Mayıs ayında İŞKUR aracılığıyla 122.266 işe yerleşme gerçekleşmiştir.

Mayıs ayında İŞKUR aracılığıyla 78.001'i (%63,8) erkek, 44.265'i (%36,2) kadın olmak üzere 122.266 işe yerleşme gerçekleşmiştir. 2022 yılı Ocak-Mayıs döneminde ise **586.197 işe yerleştirmeye aracılık edilmiştir.**

Şekil 1. İl Bazlı İşe Yerleştirme Verisi (Ocak-Mayıs/2022)

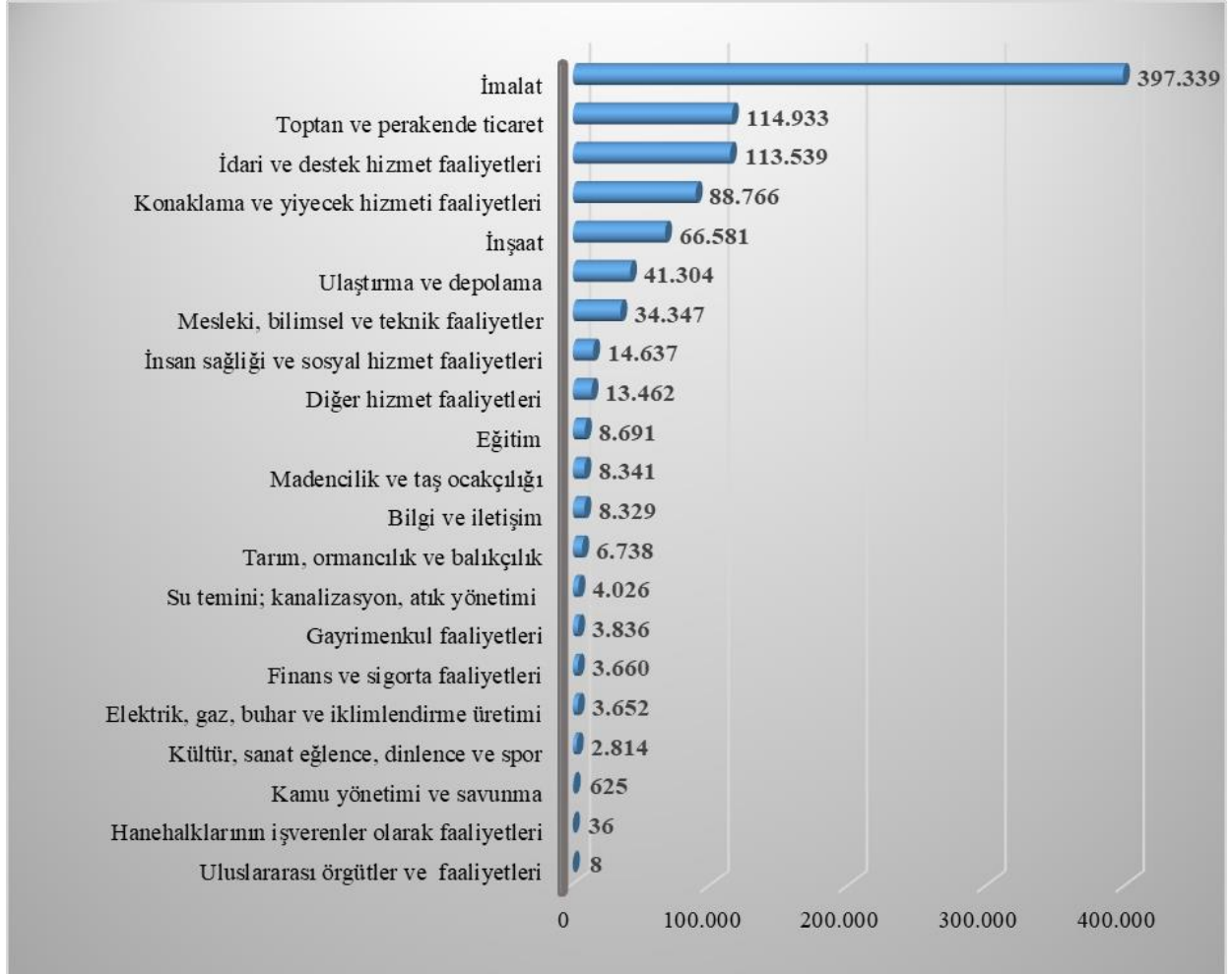


Ocak-Mayıs 2022 döneminde sektörler itibarıyla en fazla işe yerleştirme sanayi sektöründe “İmalat” alanında; mesleklere göre ise en fazla işe yerleştirme sırasıyla **“Turizm Otelcilik Elemanı, Satış Danışmanı/Uzmanı ve Konfeksiyon İşçisi”** mesleklerinde gerçekleştirilmiştir.

Mayıs ayında 229.714 açık iş alındı.

Mayıs ayında İŞKUR'un işverenlerden aldığı açık iş sayısı **229.714** olmuştur. 2022 yılı Ocak-Mayıs döneminde ise **935.664 açık iş alınmıştır**. Açık işlerin 98,0'i özel sektörden alınmıştır. Sektörler itibarıyla en fazla açık iş (397.339 açık iş) **imalat sanayi** sektöründedir. En çok açık iş **“Satis Danışmanı/Uzmanı, Turizm Otelcilik Elemanı ve Garson (Servis Elemanı)”** mesleklerindedir.

Şekil 2.İktisadi Faaliyet Kodlarına Göre Açık İş Sayıları (Ocak-Mayıs/2022)



Kayıtlı işsiz sayısı 3.537.686 kişi.

Mayıs ayında İŞKUR'a kayıtlı işsiz sayısı bir önceki aya göre %1,3 azalış göstererek 3.537.686 kişi olmuştur. Kayıtlı işsizlerin %51,1'i erkek, %48,9'u kadın, %34,2'si 15-24 yaş grubundadır.

Tablo 1. Temel Göstergeler

	2021 Mayıs	2022 Mayıs	Değişim (%)	2021 Ocak-Mayıs	2022 Ocak-Mayıs	Değişim (%)
Açık İş	126.160	229.714	82,1%	593.884	935.664	57,5%
Özel	125.732	228.919	82,1%	589.044	917.138	55,7%
Kamu	428	795	85,7%	4.840	18.526	282,8%
İşe Yerleştirme	63.454	122.266	92,7%	386.739	586.197	51,6%
Kadın	19.193	44.265	130,6%	121.233	209.149	72,5%
Erkek	44.261	78.001	76,2%	265.506	377.048	42,0%
Kayıtlı İşsiz	2.893.195	3.537.686	22,3%			
Kadın	1.394.309	1.728.636	24,0%			
Erkek	1.498.886	1.809.050	20,7%			
Aktif İşgücü Programları*	21.061	3.923	-81,4%	183.987	100.183	-45,5%
İEP	16.720	3.785	-77,4%	136.487	91.932	-32,6%
MEK	4.341	138	-96,8%	47.500	8.251	-82,6%
Bireysel Görüşme	89.454	196.564	119,7%	827.285	1.325.446	60,2%
Kadın	29.961	72.054	140,5%	274.355	472.811	72,3%
Erkek	59.493	124.510	109,3%	552.930	852.635	54,2%

* **Katılımcı sayısı**

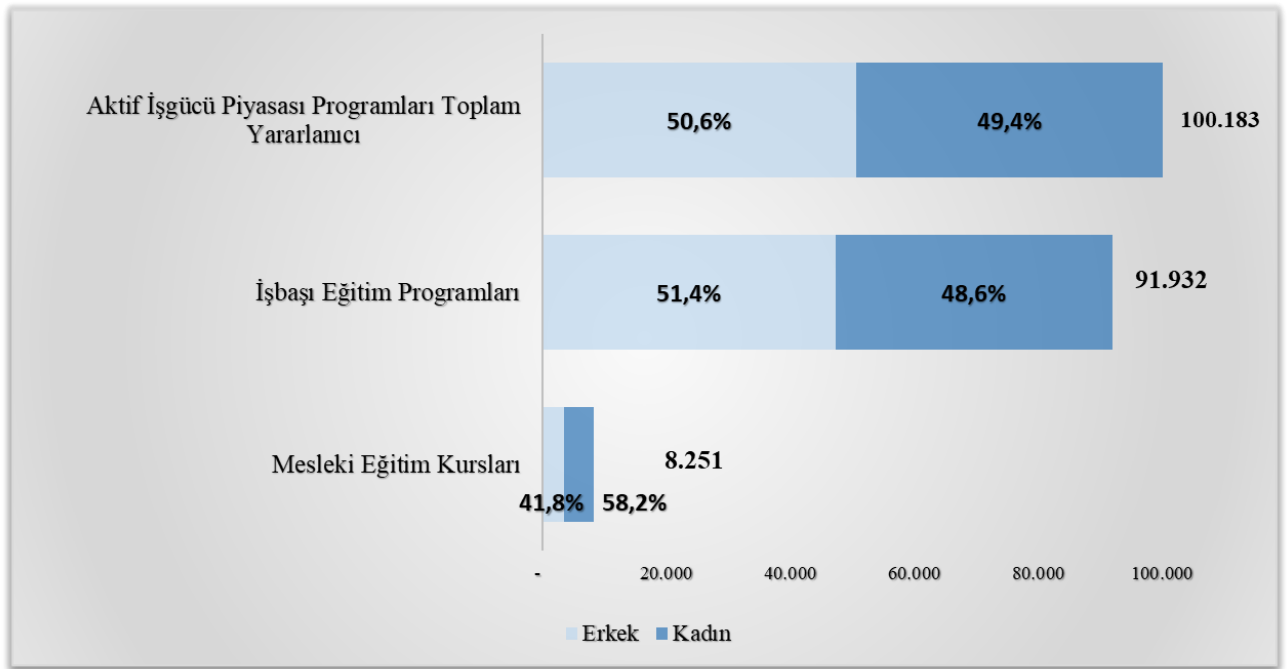
Mayıs ayında düzenlenen aktif işgücü piyasası programlarından (AİPP) 3.923 kişi yararlandı.

Mayıs ayında aktif işgücü piyasası programları kapsamında 624 program düzenlenmiş olup 3.923 kişi bu programlardan faydalanmıştır. 2022 yılı Ocak-Mayıs döneminde ise **26.433 program düzenlenmiş olup 100.183 kişi bu programlardan faydalanmıştır.** Aktif işgücü programlarından faydalanan kişi sayısı geçen yılın aynı dönemine göre **%45,5** oranında azalmıştır. 2022 yılı aktif işgücü hizmetleri kapsamında;

- 26.057 İşbaşı Eğitim Programına **91.932** kişi,
- 376 Mesleki Eğitim Kursuna **8.251** kişi katılmıştır.

2022 yılında düzenlenen mesleki eğitim kurslarında en fazla kursiyer sırasıyla “**Dokuma Konfeksiyon Makineci, Kadın Giyim Modelist Yardımcısı ve Yazılım Geliştiricisi**” mesleklerinde bulunmaktadır.

Şekil 3. Aktif İşgücü Piyasası Programları Katılımcılarının Cinsiyet Bazında Dağılımı (Ocak-Mayıs/2022)



Mayıs ayında İŞKUR 196.564 bireysel görüşme gerçekleştirdi.

Mayıs ayında iş ve meslek danışmanlığı hizmetleri kapsamında iş arayanlarla 196.564 bireysel görüşme gerçekleştirilmiştir. **2022 yılında ise 1.325.446 bireysel görüşme yapılmıştır.** Ayrıca, aynı dönemde öğrencilere yönelik danışmanlık hizmetleri kapsamında **9.590 okul ziyareti** ve işveren danışmanlığı kapsamında da **290.063 işyeri ziyareti** gerçekleştirilmiştir.

Türkiye İş Kurumu Genel Müdürlüğü

İşgücü Piyasası ve İstatistik Dairesi Başkanlığı

Kurum İstatistiklerine Erişim Linki: <https://www.iskur.gov.tr/kurumsal-bilgi/istatistikler/>

İletişim: ipauzman@iskur.gov.tr

Yayınlanma Tarihi: 08.06.2022

Not: Bir sonraki İstatistik Bülteni 08.07.2022 tarihinde yayınlanacaktır.