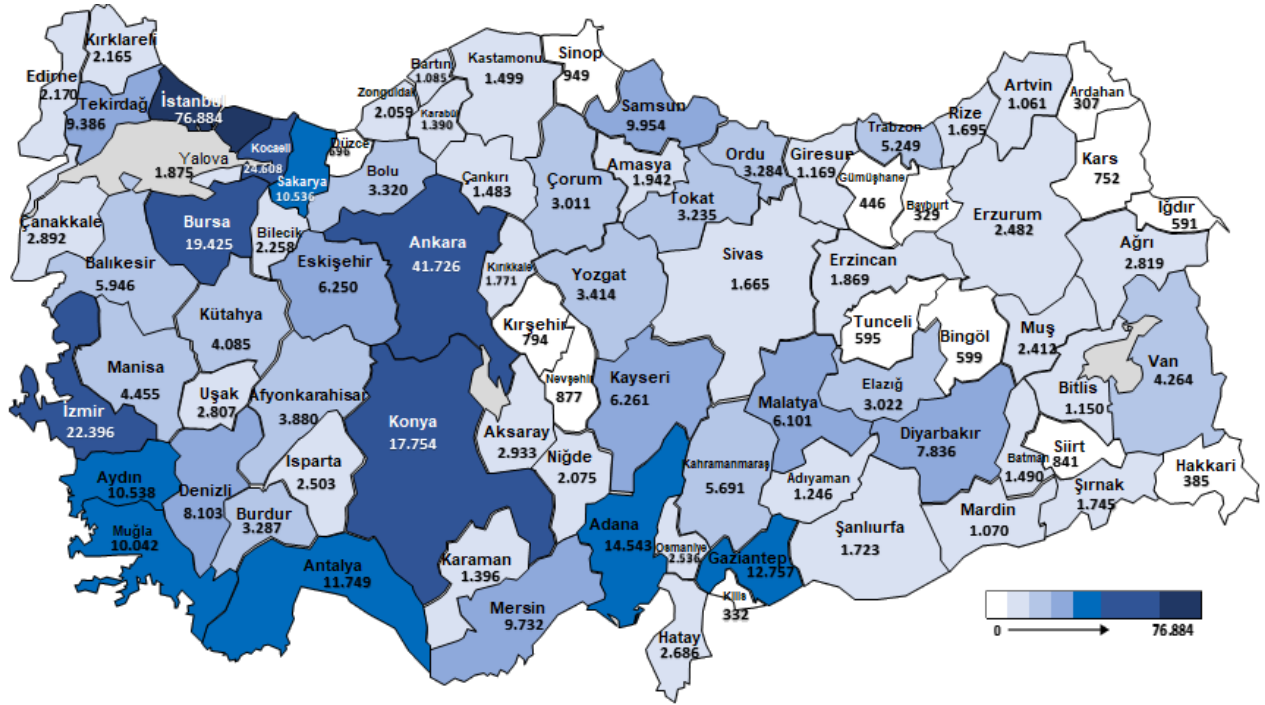


## 2022 YILI NİSAN AYI İSTATİSTİK BÜLTENİ

**Nisan ayında İŞKUR aracılığıyla 139.443 işe yerleşme gerçekleşmiştir.**

Nisan ayında İŞKUR aracılığıyla 87.230'u (%62,6) erkek, 52.213'ü (%37,4) kadın olmak üzere 139.443 işe yerleşme gerçekleşmiştir. 2022 yılı Ocak-Nisan döneminde ise **464.338 işe yerleştirmeye aracılık edilmiştir.**

**Şekil 1. İl Bazlı İşe Yerleştirme Verisi (Ocak-Nisan/2022)**

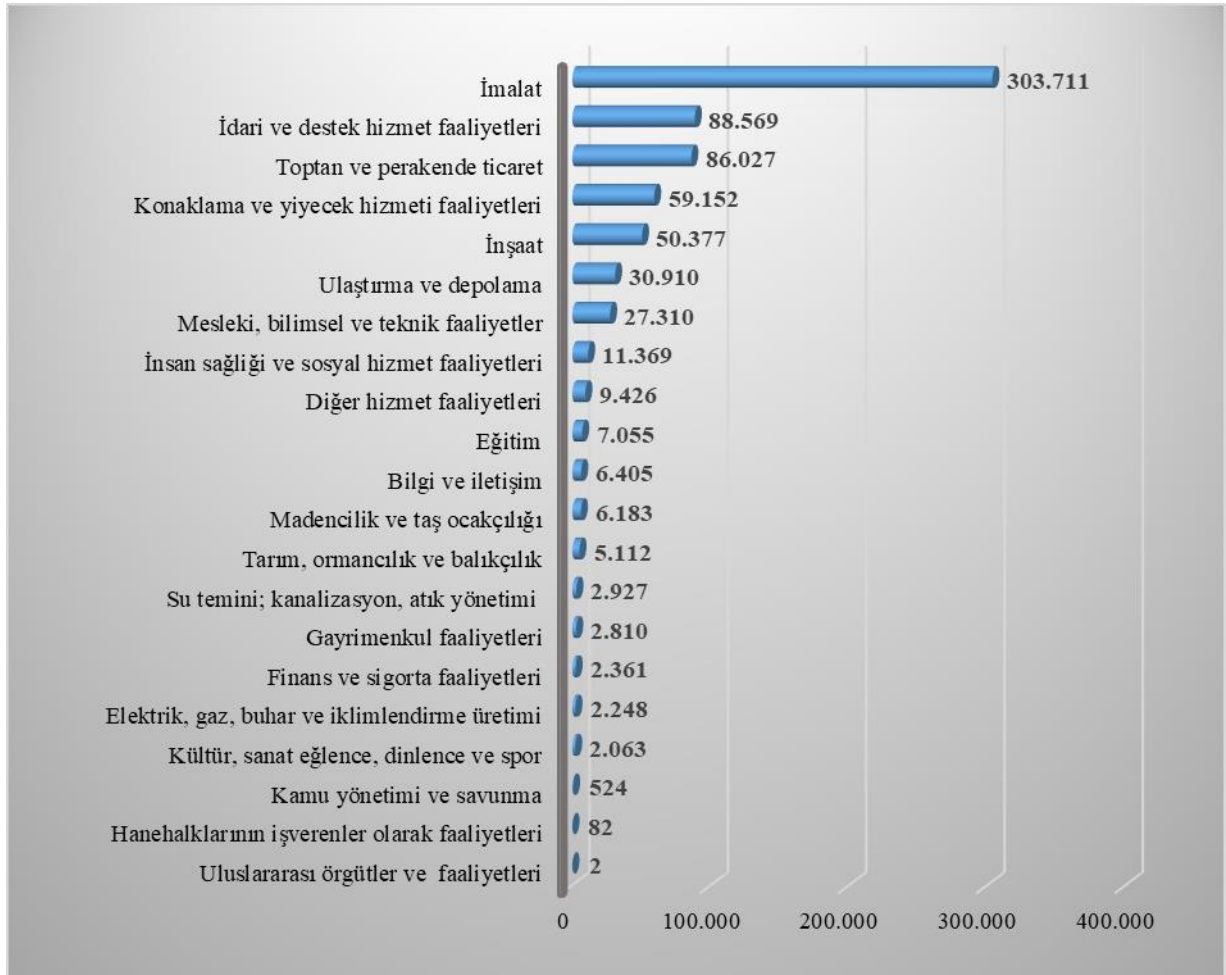


Ocak-Nisan 2022 döneminde sektörler itibarıyla en fazla işe yerleştirme sanayi sektöründe “İmalat” alanında; mesleklere göre ise en fazla işe yerleştirme sırasıyla **“Satis Danışmanı/Uzmanı, Turizm Otelcilik Elemanı ve Konfeksiyon İşçisi”** mesleklerinde gerçekleştirilmiştir.

**Nisan ayında 201.285 açık iş alındı.**

Nisan ayında İŞKUR'un işverenlerden aldığı açık iş sayısı **201.285** olmuştur. 2022 yılı Ocak-Nisan döneminde ise **704.623 açık iş alınmıştır**. Açık işlerin 97,5'i özel sektörden alınmıştır. Sektörler itibarıyla en fazla açık iş (303.711 açık iş) **imalat sanayi** sektöründedir. En çok açık iş **“Satış Danışmanı/Uzmanı, Güvenlik Görevlisi ve Konfeksiyon İşçisi”** mesleklerindedir.

**Şekil 2.İktisadi Faaliyet Kodlarına Göre Açık İş Sayıları (Ocak-Nisan/2022)**



**Kayıtlı işsiz sayısı 3.583.503 kişi.**

Nisan ayında İŞKUR'a kayıtlı işsiz sayısı bir önceki aya göre %1,4 azalış göstererek 3.583.503 kişi olmuştur. Kayıtlı işsizlerin %51,0'ı erkek, %49,0'u kadın, %34,0'ü 15-24 yaş grubundadır.

**Tablo 1. Temel Göstergeler**

	2021 Nisan	2022 Nisan	Değişim (%)	2021 Ocak-Nisan	2022 Ocak-Nisan	Değişim (%)
<b>Açık İş</b>	<b>117.033</b>	<b>201.285</b>	<b>72,0%</b>	<b>467.078</b>	<b>704.623</b>	<b>50,9%</b>
<b>Özel</b>	116.667	198.286	70,0%	462.680	686.988	48,5%
<b>Kamu</b>	366	2.999	719,4%	4.398	17.635	301,0%
<b>İşe Yerleştirme</b>	<b>100.369</b>	<b>139.443</b>	<b>38,9%</b>	<b>323.723</b>	<b>464.338</b>	<b>43,4%</b>
<b>Kadın</b>	30.029	52.213	73,9%	102.270	165.058	61,4%
<b>Erkek</b>	70.340	87.230	24,0%	221.453	299.280	35,1%
<b>Kayıtlı İşsiz</b>	<b>2.910.290</b>	<b>3.583.503</b>	<b>23,1%</b>			
<b>Kadın</b>	1.404.572	1.756.975	25,1%			
<b>Erkek</b>	1.505.718	1.826.528	21,3%			
<b>Aktif İşgücü Programları*</b>	<b>49.939</b>	<b>16.609</b>	<b>-66,7%</b>	<b>161.461</b>	<b>96.110</b>	<b>-40,5%</b>
<b>İEP</b>	36.571	15.149	-58,6%	118.596	87.952	-25,8%
<b>MEK</b>	13.368	1.460	-89,1%	42.865	8.158	-81,0%
<b>Bireysel Görüşme</b>	<b>171.192</b>	<b>224.251</b>	<b>31,0%</b>	<b>737.831</b>	<b>1.128.882</b>	<b>53,0%</b>
<b>Kadın</b>	57.858	75.308	30,2%	244.396	400.758	64,0%
<b>Erkek</b>	113.334	148.943	31,4%	493.435	728.124	47,6%

\* **Katılımcı sayısı**

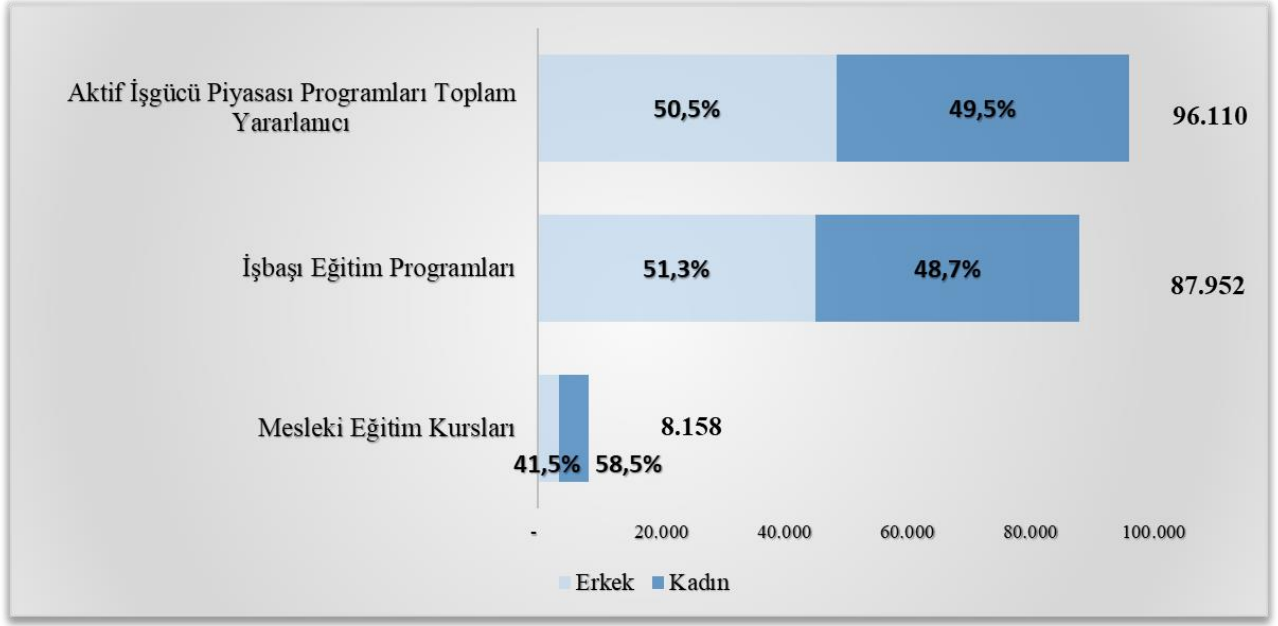
**Nisan ayında düzenlenen aktif işgücü piyasası programlarından (AİPP) 16.609 kişi yararlandı.**

Nisan ayında aktif işgücü piyasası programları kapsamında 4.081 program düzenlenmiş olup 16.609 kişi bu programlardan faydalanmıştır. 2022 yılı Ocak-Nisan döneminde ise **25.759 program düzenlenmiş olup 96.110 kişi bu programlardan faydalanmıştır**. Aktif işgücü programlarından faydalanan kişi sayısı geçen yılın aynı dönemine göre **%40,5** oranında azalmıştır. 2022 yılı aktif işgücü hizmetleri kapsamında;

- 25.389 İşbaşı Eğitim Programına **87.952** kişi,
- 370 Mesleki Eğitim Kursuna **8.158** kişi katılmıştır.

2022 yılında düzenlenen mesleki eğitim kurslarında en fazla kursiyer sırasıyla “Dokuma Konfeksiyon Makineci, Kadın Giyim Modelist Yardımcısı ve Yazılım Geliştiricisi” mesleklerinde bulunmaktadır.

**Şekil 3. Aktif İşgücü Piyasası Programları Katılımcılarının Cinsiyet Bazında Dağılımı (Ocak-Nisan/2022)**



**Nisan ayında İŞKUR 224.251 bireysel görüşme gerçekleştirdi.**

Nisan ayında iş ve meslek danışmanlığı hizmetleri kapsamında iş arayanlarla 224.251 bireysel görüşme gerçekleştirilmiştir. **2022 yılında ise 1.128.882 bireysel görüşme yapılmıştır.** Ayrıca, aynı dönemde öğrencilere yönelik danışmanlık hizmetleri kapsamında **7.509 okul ziyareti** ve işveren danışmanlığı kapsamında da **228.058 işyeri ziyareti** gerçekleştirilmiştir.

**Türkiye İş Kurumu Genel Müdürlüğü**

**İşgücü Piyasası ve İstatistik Dairesi Başkanlığı**

Kurum İstatistiklerine Erişim Linki: <https://www.iskur.gov.tr/kurumsal-bilgi/istatistikler/>

İletişim: ipauzman@iskur.gov.tr

Yayınlanma Tarihi: 09.05.2022

Not: Bir sonraki İstatistik Bülteni 08.06.2022 tarihinde yayınlanacaktır.