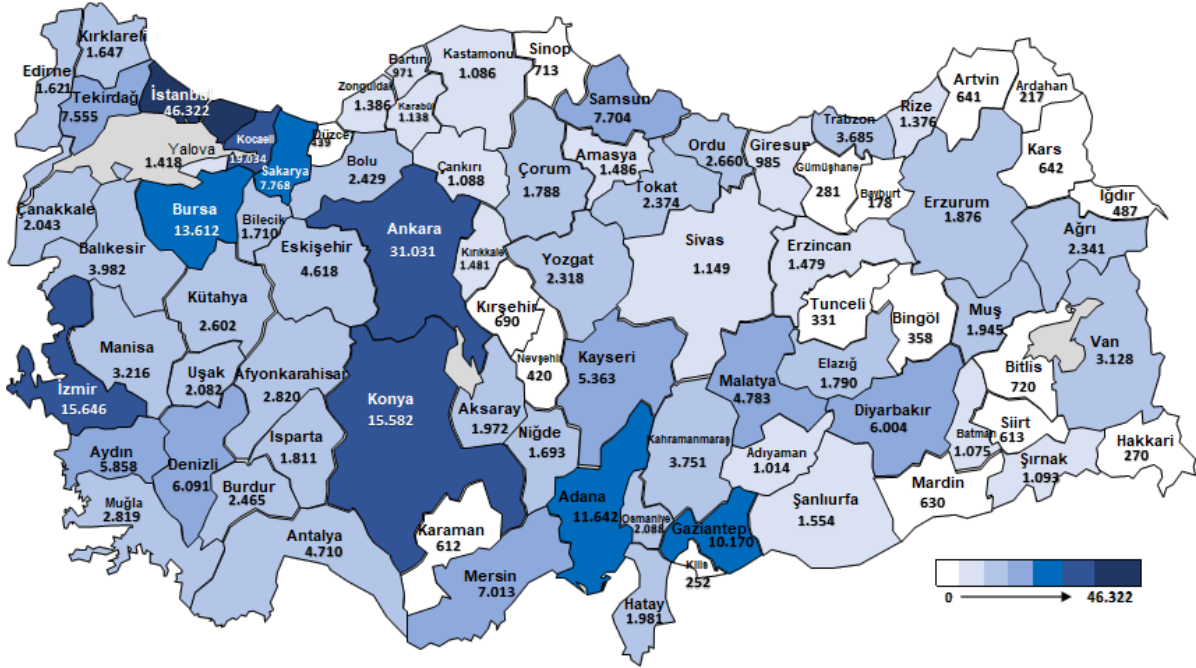


2022 YILI MART AYI İSTATİSTİK BÜLTENİ

Mart ayında İŞKUR aracılığıyla 126.560 işe yerleşme gerçekleşmiştir.

Mart ayında İŞKUR aracılığıyla 82.050'si (% 64,8) erkek, 44.510'u (% 35,2) kadın olmak üzere 126.560 işe yerleşme gerçekleşmiştir. 2022 yılı Ocak-Mart döneminde ise **325.416 işe yerleştirmeye aracılık edilmiştir.**

Şekil 1. İl Bazlı İşe Yerleştirme Verisi (Ocak-Mart/2022)

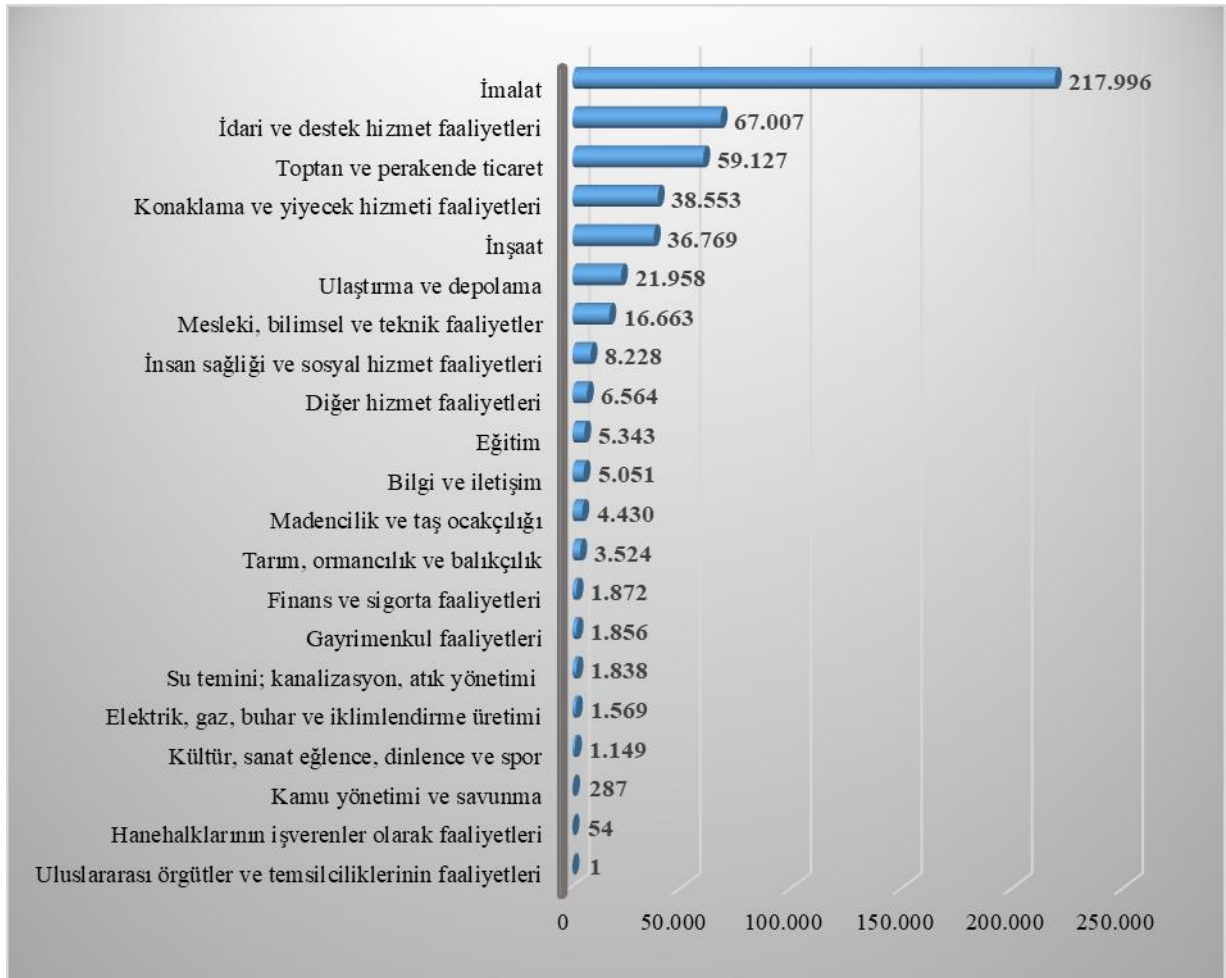


Ocak-Mart 2022 döneminde sektörler itibarıyla en fazla işe yerleştirme sanayi sektöründe “İmalat” alanında; mesleklere göre ise en fazla işe yerleştirme sırasıyla **“Güvenlik Görevlisi, Satış Danışmanı/Uzmanı ve Konfeksiyon İşçisi”** mesleklerinde gerçekleştirilmiştir.

Mart ayında 189.904 açık iş alındı.

Mart ayında İŞKUR'un işverenlerden aldığı açık iş sayısı **189.904** olmuştur. 2022 yılı Ocak-Mart döneminde ise **499.839 açık iş alınmıştır**. Açık işlerin 97,6'sı özel sektörden alınmıştır. Sektörler itibarıyla en fazla açık iş (217.996 açık iş) **imalat sanayi** sektöründedir. En çok açık iş **"Satış Danışmanı/Uzmanı, Güvenlik Görevlisi ve Konfeksiyon İşçisi"** mesleklerindedir.

Şekil 2.İktisadi Faaliyet Kodlarına Göre Açık İş Sayıları (Ocak-Mart/2022)



Kayıtlı işsiz sayısı 3.635.650 kişi.

Mart ayında İŞKUR'a kayıtlı işsiz sayısı bir önceki aya göre % 14 artış göstererek 3.635.650 kişi olmuştur. Kayıtlı işsizlerin %50,5'i erkek, %49,5'i kadın, %33,7'si 15-24 yaş grubundadır.

Tablo 1. Temel Göstergeler

	2021 Mart	2022 Mart	Değişim (%)	2021 Ocak-Mart	2022 Ocak-Mart	Değişim (%)
Açık İş	147.192	189.904	29,0%	349.299	499.839	43,1%
Özel	144.168	179.189	24,3%	345.410	487.770	41,2%
Kamu	3.024	10.715	254,3%	3.889	12.069	210,3%
İşe Yerleştirme	91.267	126.560	38,7%	223.828	325.416	45,4%
Kadın	28.925	44.510	53,9%	72.449	113.092	56,1%
Erkek	62.342	82.050	31,6%	151.379	212.324	40,3%
Kayıtlı İşsiz	2.663.916	3.635.650	36,5%			
Kadın	1.262.647	1.799.509	42,5%			
Erkek	1.401.269	1.836.141	31,0%			
Aktif İşgücü Programları*	46.564	28.275	-39,3%	110.195	77.681	-29,5%
İEP	31.950	25.646	-19,7%	81.264	71.033	-12,6%
MEK	14.614	2.629	-82,0%	28.931	6.648	-77,0%
Bireysel Görüşme	240.531	406.324	68,9%	566.639	904.631	59,6%
Kadın	83.445	151.365	81,4%	186.539	325.450	74,5%
Erkek	157.086	254.959	62,3%	380.100	579.181	52,4%

* **Katılımcı sayısı**

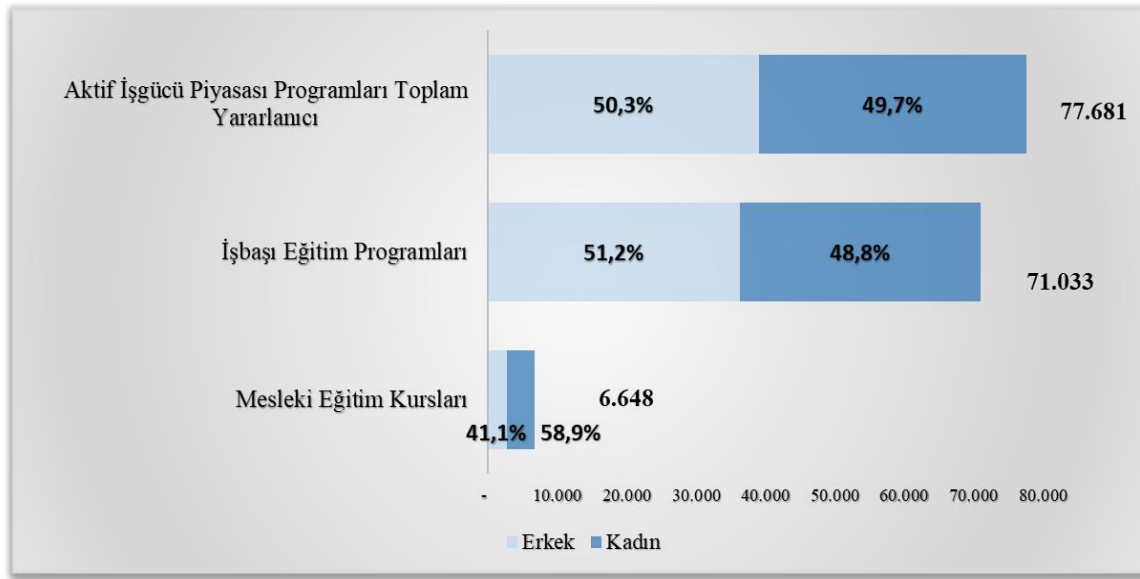
Mart ayında düzenlenen aktif işgücü piyasası programlarından (AİPP) 28.275 kişi yararlandı.

Mart ayında aktif işgücü piyasası programları kapsamında 7.099 program düzenlenmiş olup 28.275 kişi bu programlardan faydalanmıştır. 2022 yılı Ocak-Mart döneminde ise **21.243 program düzenlenmiş olup 77.681 kişi bu programlardan faydalanmıştır**. Aktif işgücü programlarından faydalanan kişi sayısı geçen yılın aynı dönemine göre **%29,5** oranında azalmıştır. 2022 yılı aktif işgücü hizmetleri kapsamında;

- 20.937 İşbaşı Eğitim Programına **71.033** kişi,
- 306 Mesleki Eğitim Kursuna **6.648** kişi katılmıştır.

2022 yılında düzenlenen mesleki eğitim kurslarında en fazla kursiyer sırasıyla “**Dokuma Konfeksiyon Makineci, Kadın Giyim Modelist Yardımcısı ve Erkek Dış Giysileri Dikimi Elemanı**” mesleklerinde bulunmaktadır.

Şekil 3. Aktif İşgücü Piyasası Programları Katılımcılarının Cinsiyet Bazında Dağılımı (Ocak-Mart/2022)



Mart ayında İŞKUR 406.324 bireysel görüşme gerçekleştirdi.

Mart ayında iş ve meslek danışmanlığı hizmetleri kapsamında iş arayanlarla 406.324 bireysel görüşme gerçekleştirilmiştir. **2022 yılında ise 904.631 bireysel görüşme yapılmıştır.** Ayrıca, aynı dönemde öğrencilere yönelik danışmanlık hizmetleri kapsamında **5.074 okul ziyareti** ve işveren danışmanlığı kapsamında da **152.947 işyeri ziyareti** gerçekleştirilmiştir.

Türkiye İş Kurumu Genel Müdürlüğü

İşgücü Piyasası ve İstatistik Dairesi Başkanlığı

Kurum İstatistiklerine Erişim Linki: <https://www.iskur.gov.tr/kurumsal-bilgi/istatistikler/>

İletişim: ipauzman@iskur.gov.tr

Yayınlanma Tarihi: 08.04.2022

Not: Bir sonraki İstatistik Bülteni 09.05.2022 tarihinde yayınlanacaktır.