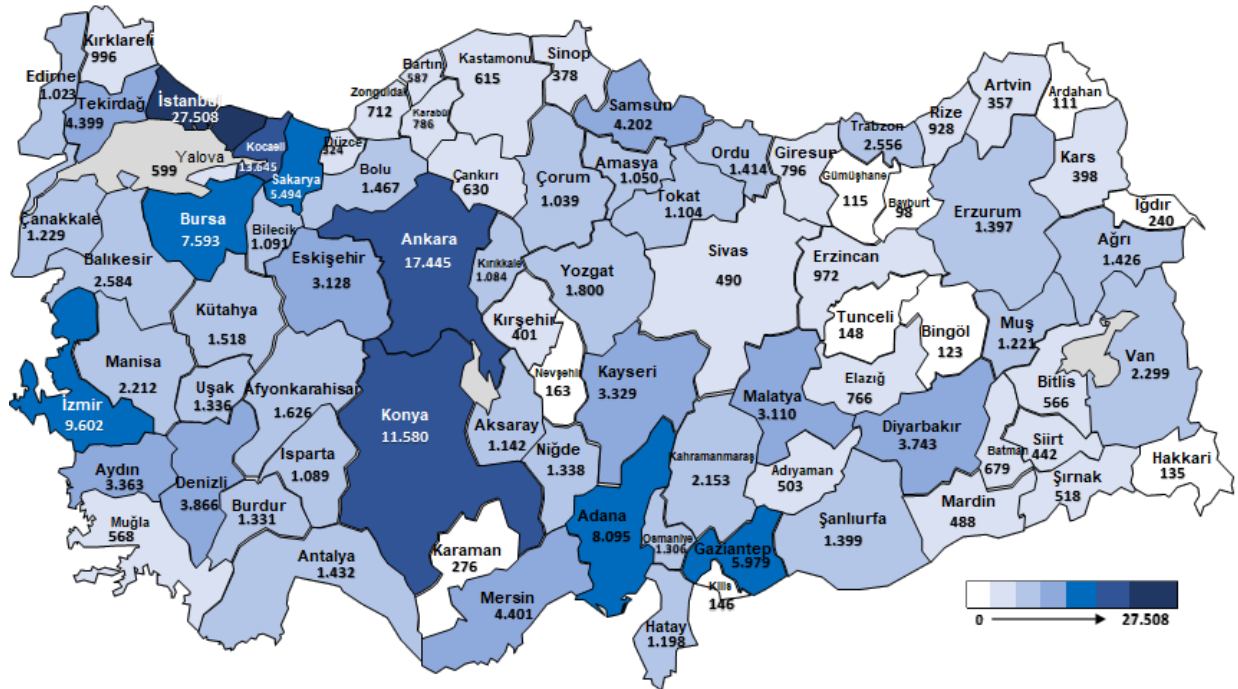


2022 YILI ŞUBAT AYI İSTATİSTİK BÜLTENİ

Şubat ayında İŞKUR aracılığıyla 86.595 işe yerleşme gerçekleşmiştir.

Şubat ayında İŞKUR aracılığıyla 56.783'ü (%65,6) erkek, 29.812'si (%34,4) kadın olmak üzere 86.595 işe yerleşme gerçekleşmiştir. 2022 yılında ise **199.400 işe yerleştirmeye aracılık edilmiştir.**

Şekil 1. İl Bazlı İşe Yerleştirme Verisi (Ocak-Şubat/2022)

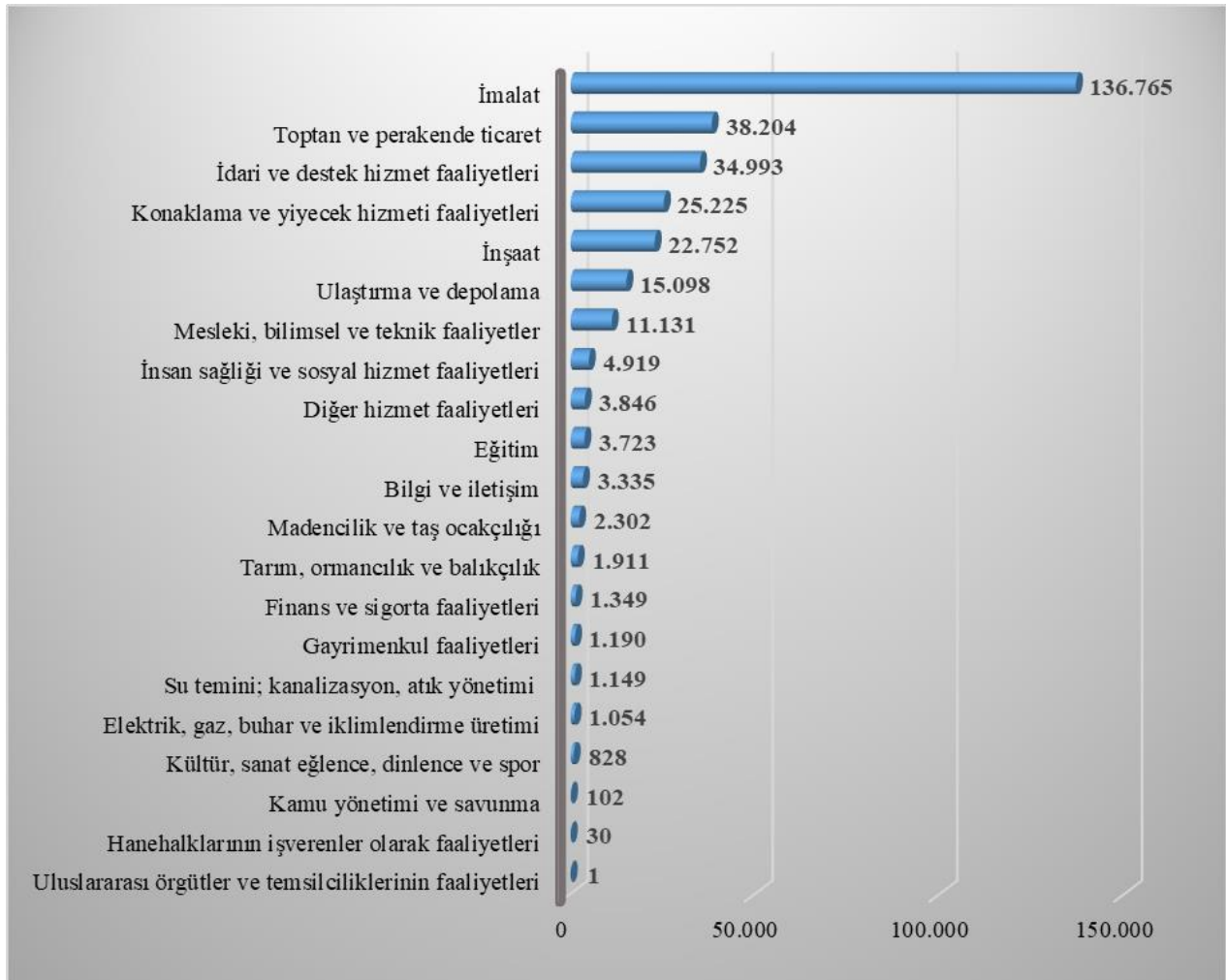


Ocak-Şubat 2022 döneminde sektörler itibarıyla en fazla işe yerleştirme sanayi sektöründe “İmalat” alanında; mesleklere göre ise en fazla işe yerleştirme sırasıyla **“Güvenlik Görevlisi, Satış Danışmanı/Uzmanı ve Konfeksiyon İşçisi”** mesleklerinde gerçekleştirilmiştir.

Şubat ayında 151.429 açık iş alındı.

Şubat ayında İŞKUR'un işverenlerden aldığı açık iş sayısı **151.429** olmuştur. 2022 yılında ise **309.907 açık iş alınmıştır**. Açık işlerin %99,6'sı özel sektörden alınmıştır. Sektörler itibarıyla en fazla açık iş (136.765 açık iş) **imalat sanayi** sektöründedir. En çok açık iş "**Satış Danışmanı/Uzmanı, Güvenlik Görevlisi ve Konfeksiyon İşçisi**" mesleklerindedir.

Şekil 2.İktisadi Faaliyet Kodlarına Göre Açık İş Sayıları (Ocak-Şubat/2022)



Kayıtlı işsiz sayısı 3.188.263 kişi.

Şubat ayında İŞKUR'a kayıtlı işsiz sayısı bir önceki aya göre %0,1 artış göstererek 3.188.263 kişi olmuştur. Kayıtlı işsizlerin %49,8'i erkek, %50,2'si kadın, %32,4'ü 15-24 yaş grubundadır.

Tablo 1. Temel Göstergeler

	2021 Şubat	2022 Şubat	Değişim (%)	2021 Ocak-Şubat	2022 Ocak-Şubat	Değişim (%)
Açık İş	102.975	151.429	47,1%	200.903	309.907	54,3%
Özel	102.639	150.507	46,6%	199.936	308.553	54,3%
Kamu	336	922	174,4%	967	1.354	40,0%
İşe Yerleştirme	63.328	86.595	36,7%	133.371	199.400	49,5%
Kadın	20.794	29.812	43,4%	43.856	68.815	56,9%
Erkek	42.534	56.783	33,5%	89.515	130.585	45,9%
Kayıtlı İşsiz	2.863.257	3.188.263	11,4%			
Kadın	1.364.009	1.600.437	17,3%			
Erkek	1.499.248	1.587.826	5,9%			
Aktif İşgücü Programları*	34.945	25.982	-25,6%	61.352	46.081	-24,9%
İEP	26.583	23.926	-10,0%	48.028	42.351	-11,8%
MEK	8.362	2.056	-75,4%	13.324	3.730	-72,0%
Bireysel Görüşme	161.170	260.244	61,5%	326.108	498.307	52,8%
Kadın	52.429	95.103	81,4%	103.094	174.085	68,9%
Erkek	108.741	165.141	51,9%	223.014	324.222	45,4%

* Katılımcı sayısı

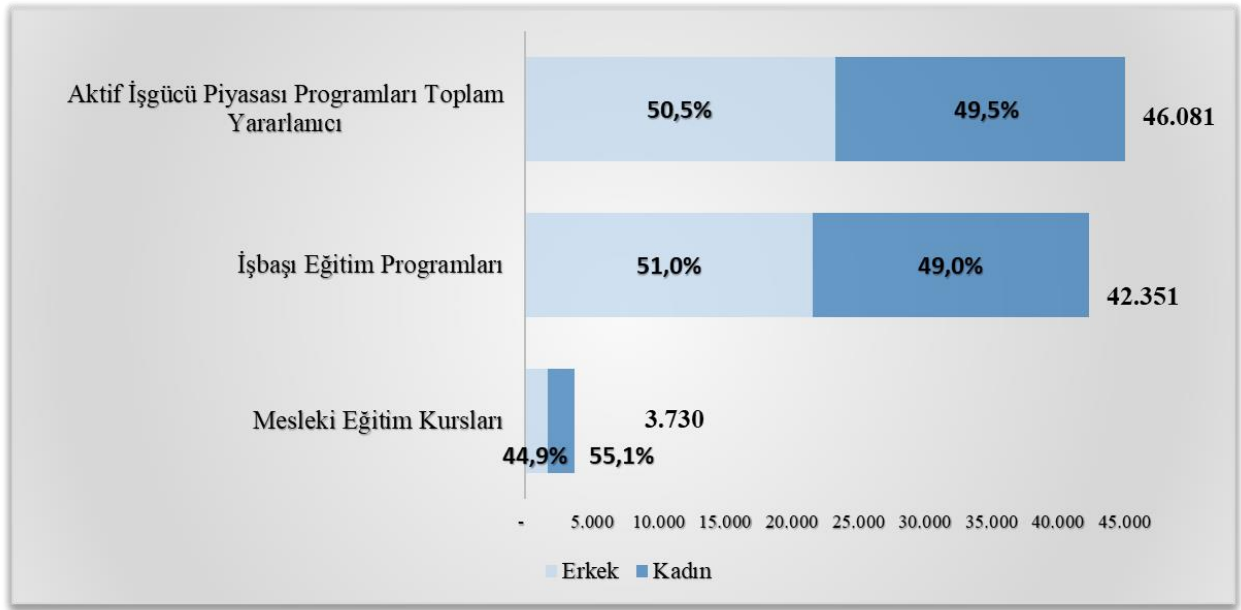
Şubat ayında düzenlenen aktif işgücü piyasası programlarından (AİPP) 25.982 kişi yararlandı.

Şubat ayında aktif işgücü piyasası programları kapsamında 7.898 program düzenlenmiş olup 25.982 kişi bu programlardan faydalanmıştır. 2022 yılında ise **13.748 program düzenlenmiş olup 46.081 kişi bu programlardan faydalanmıştır.** Aktif işgücü programlarından faydalanan kişi sayısı geçen yılın aynı dönemine göre **%24,9** oranında azalmıştır. 2022 yılında aktif işgücü hizmetleri kapsamında;

- 13.571 İşbaşı Eğitim Programına **42.351** kişi,
- 177 Mesleki Eğitim Kursuna **3.730** kişi katılmıştır.

2022 yılında düzenlenen mesleki eğitim kurslarında en fazla kursiyer sırasıyla “**Dokuma Konfeksiyon Makineci, Kadın Giyim Modelist Yardımcısı ve Yazılım Geliştiricisi**” mesleklerinde bulunmaktadır.

Şekil 3. Aktif İşgücü Piyasası Programları Katılımcılarının Cinsiyet Bazında Dağılımı (Ocak-Şubat/2022)



Şubat ayında İŞKUR 260.244 bireysel görüşme gerçekleştirdi.

Şubat ayında iş ve meslek danışmanlığı hizmetleri kapsamında iş arayanlarla 260.244 bireysel görüşme gerçekleştirilmiştir. **2022 yılında ise 498.307 bireysel görüşme yapılmıştır.** Ayrıca, aynı dönemde öğrencilere yönelik danışmanlık hizmetleri kapsamında **2.285 okul ziyareti** ve işveren danışmanlığı kapsamında da **92.758 işyeri ziyareti** gerçekleştirilmiştir.

Türkiye İş Kurumu Genel Müdürlüğü

İşgücü Piyasası ve İstatistik Dairesi Başkanlığı

Kurum İstatistiklerine Erişim Linki: <https://www.iskur.gov.tr/kurumsal-bilgi/istatistikler/>

İletişim: ipauzman@iskur.gov.tr

Yayınlanma Tarihi: 08.03.2022

Not: Bir sonraki İstatistik Bülteni 08.04.2022 tarihinde yayınlanacaktır.