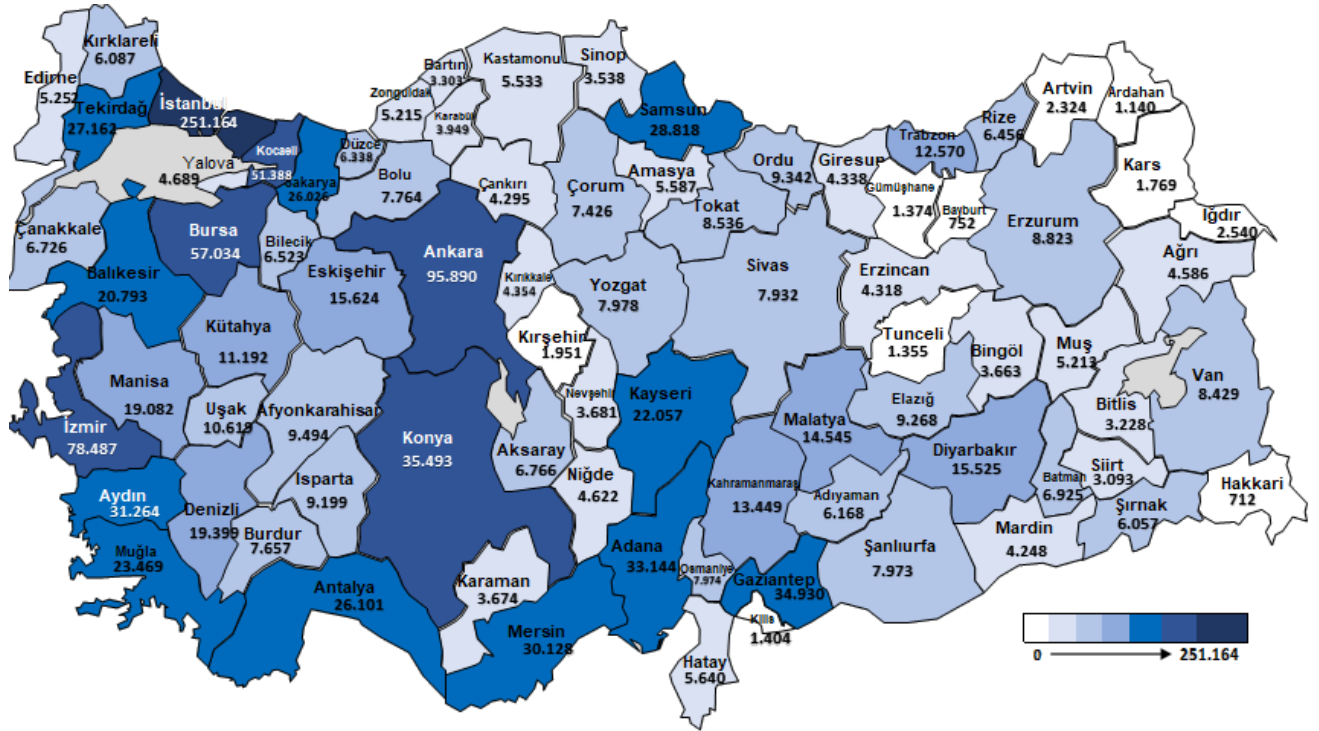


2021 YILI ARALIK AYI İSTATİSTİK BÜLTENİ

Aralık ayında İŞKUR aracılığıyla 87.681 işe yerleşme gerçekleşmiştir.

Aralık ayında İŞKUR aracılığıyla 51.425'i (% 58,7) erkek, 36.256'sı (% 41,3) kadın olmak üzere 87.681 işe yerleşme gerçekleşmiştir. 2021 yılında ise **1.292.534 işe yerleştirmeye aracılık edilmiştir.**

Şekil 1. İl Bazlı İşe Yerleştirme Verisi (Ocak-Aralık/2021)

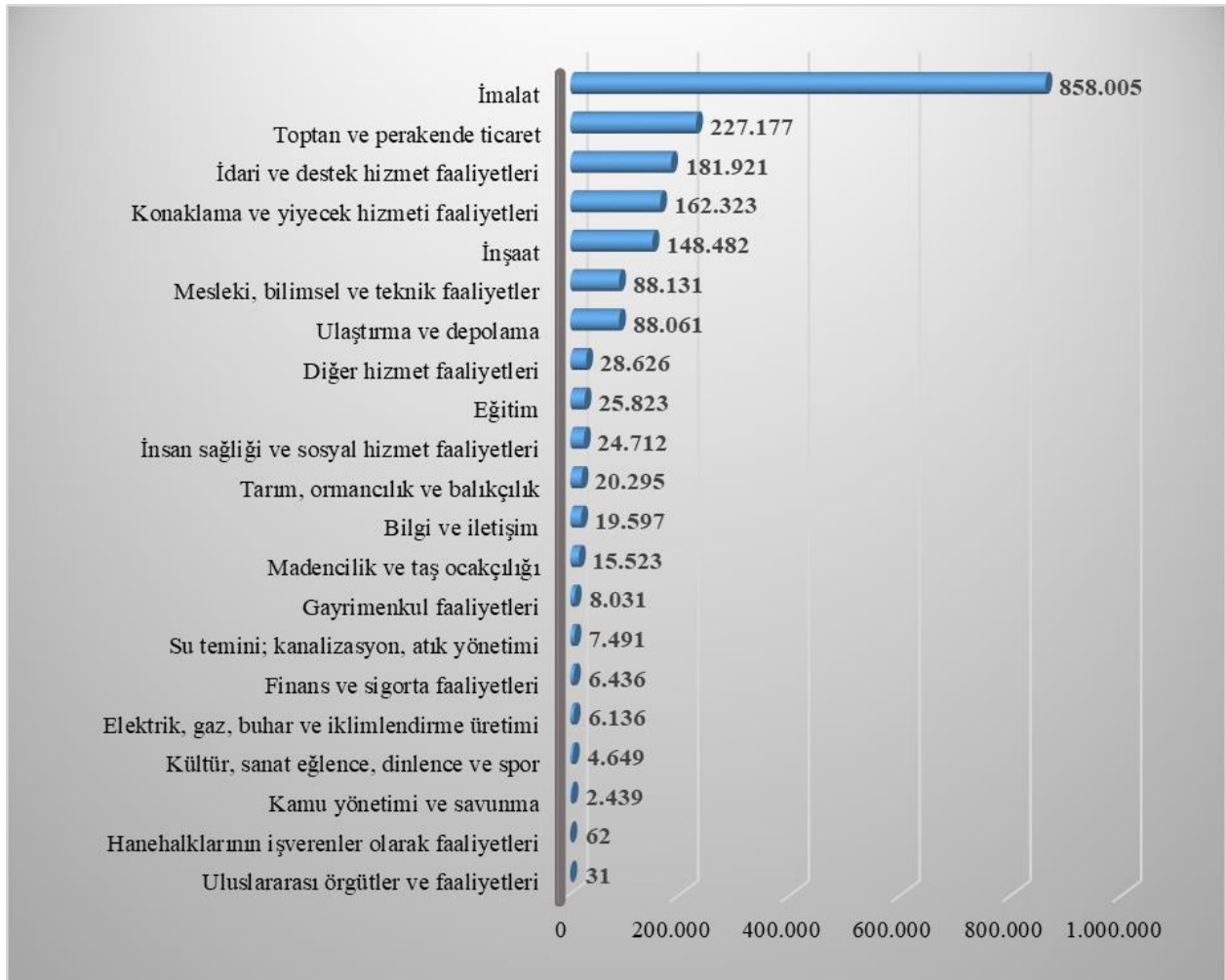


Ocak-Aralık 2021 döneminde sektörler itibarıyla en fazla işe yerleştirme sanayi sektöründe “İmalat” alanında; meslekler göre ise en fazla işe yerleştirme sırasıyla **“Satış Danışmanı, Konfeksiyon İşçisi ve Turizm ve Otelcilik Elemanı”** mesleklerinde gerçekleştirilmiştir.

Aralık ayında 139.601 açık iş alındı.

Aralık ayında İŞKUR'un işverenlerden aldığı açık iş sayısı **139.601** olmuştur. 2021 yılında ise **1.923.951 açık iş alınmıştır**. Açık işlerin % 98,9'u özel sektörden alınmıştır. Sektörler itibarıyla en fazla açık iş (858.005 açık iş) **imalat sanayi** sektöründedir. En çok açık iş **“Satış Danışmanı, Turizm ve Otelcilik Elemanı ve Güvenlik Görevlisi”** mesleklerindedir.

Şekil 2.İktisadi Faaliyet Kodlarına Göre Açık İş Sayıları (Ocak-Aralık/2021)



Kayıtlı işsiz sayısı 3.171.600 kişi.

Aralık ayında İŞKUR'a kayıtlı işsiz sayısı bir önceki aya göre %0,3 azalış göstererek 3.171.600 kişi olmuştur. Kayıtlı işsizlerin %50,2'si erkek, %49,8'i kadın, %33,1'si 15-24 yaş grubundadır.

Tablo 1. Temel Göstergeler

	2020 Aralık	2021 Aralık	Değişim (%)	2020 Ocak-Aralık	2021 Ocak-Aralık	Değişim (%)
Açık İş	88.476	139.601	57,8%	1.406.141	1.923.951	36,8%
Özel	87.021	139.072	59,8%	1.371.842	1.903.737	38,8%
Kamu	1.455	529	-63,6%	34.299	20.214	-41,1%
İşe Yerleştirme	77.304	87.681	13,4%	868.744	1.292.534	48,8%
Kadın	25.445	36.256	42,5%	289.723	464.683	60,4%
Erkek	51.859	51.425	-0,8%	579.021	827.851	43,0%
Kayıtlı İşsiz	2.959.544	3.171.600	7,2%			
Kadın	1.402.449	1.579.869	12,7%			
Erkek	1.557.095	1.591.731	2,2%			
Aktif İşgücü Programları*	27.052	37.944	40,3%	422.843	461.671	9,2%
İEP	22.359	28.498	27,5%	329.900	360.170	9,2%
MEK	4.693	9.446	101,3%	92.943	101.501	9,2%
Bireysel Görüşme	157.299	224.131	42,5%	2.663.432	2.421.114	-9,1%
Kadın	45.347	86.712	91,2%	890.940	903.660	1,4%
Erkek	111.952	137.419	22,7%	1.772.492	1.517.454	-14,4%

* Katılımcı sayısı

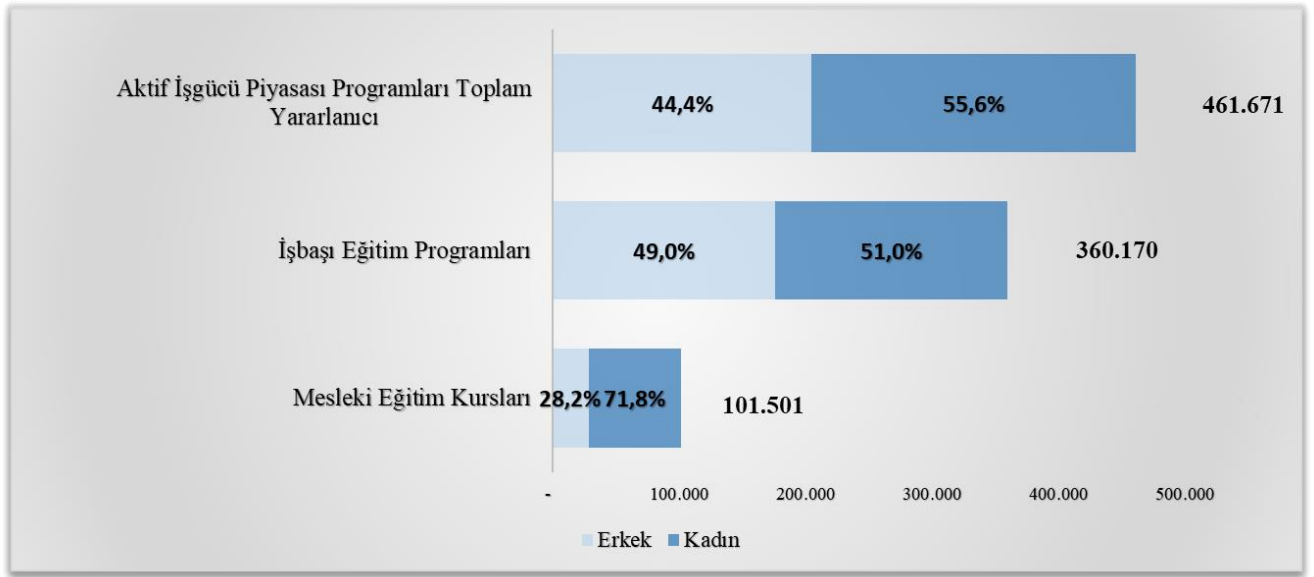
Aralık ayında düzenlenen aktif işgücü piyasası programlarından (AİPP) 37.944 kişi yararlandı.

Aralık ayında aktif işgücü piyasası programları kapsamında 8.657 program düzenlenmiş olup 37.944 kişi bu programlardan faydalanmıştır. 2021 yılında ise **98.867 program düzenlenmiş olup 461.671 kişi bu programlardan faydalanmıştır.** Aktif işgücü programlarından faydalanan kişi sayısı geçen yılın aynı dönemine göre **%9,2** oranında artmıştır. 2021 yılında aktif işgücü hizmetleri kapsamında;

- 93.840 İşbaşı Eğitim Programına **360.170** kişi,
- 5.027 Mesleki Eğitim Kursuna **101.501** kişi katılmıştır.

2021 yılında düzenlenen mesleki eğitim kurslarında en fazla kursiyer sırasıyla “**Dokuma Konfeksiyon Makineci, Kadın Giyim Modelist Yardımcısı ve Düz Dikiş Makineci**” mesleklerinde bulunmaktadır.

Şekil 3. Aktif İşgücü Piyasası Programları Katılımcılarının Cinsiyet Bazında Dağılımı (Ocak-Aralık/2021)



Aralık ayında İŞKUR 224.131 bireysel görüşme gerçekleştirdi.

Aralık ayında iş ve meslek danışmanlığı hizmetleri kapsamında iş arayanlarla 202.403 bireysel görüşme gerçekleştirilmiştir. **2021 yılında ise 2.421.114 bireysel görüşme yapılmıştır.** Ayrıca, aynı dönemde öğrencilere yönelik danışmanlık hizmetleri kapsamında **5.860 okul ziyareti** ve işveren danışmanlığı kapsamında da **634.338 işyeri ziyareti** gerçekleştirilmiştir.

Türkiye İş Kurumu Genel Müdürlüğü

İşgücü Piyasası ve İstatistik Dairesi Başkanlığı

Kurum İstatistiklerine Erişim Linki: <https://www.iskur.gov.tr/kurumsal-bilgi/istatistikler/>

İletişim: ipauzman@iskur.gov.tr

Yayınlanma Tarihi: 07.01.2022

Not: Bir sonraki İstatistik Bülteni 08.02.2022 tarihinde yayınlanacaktır.