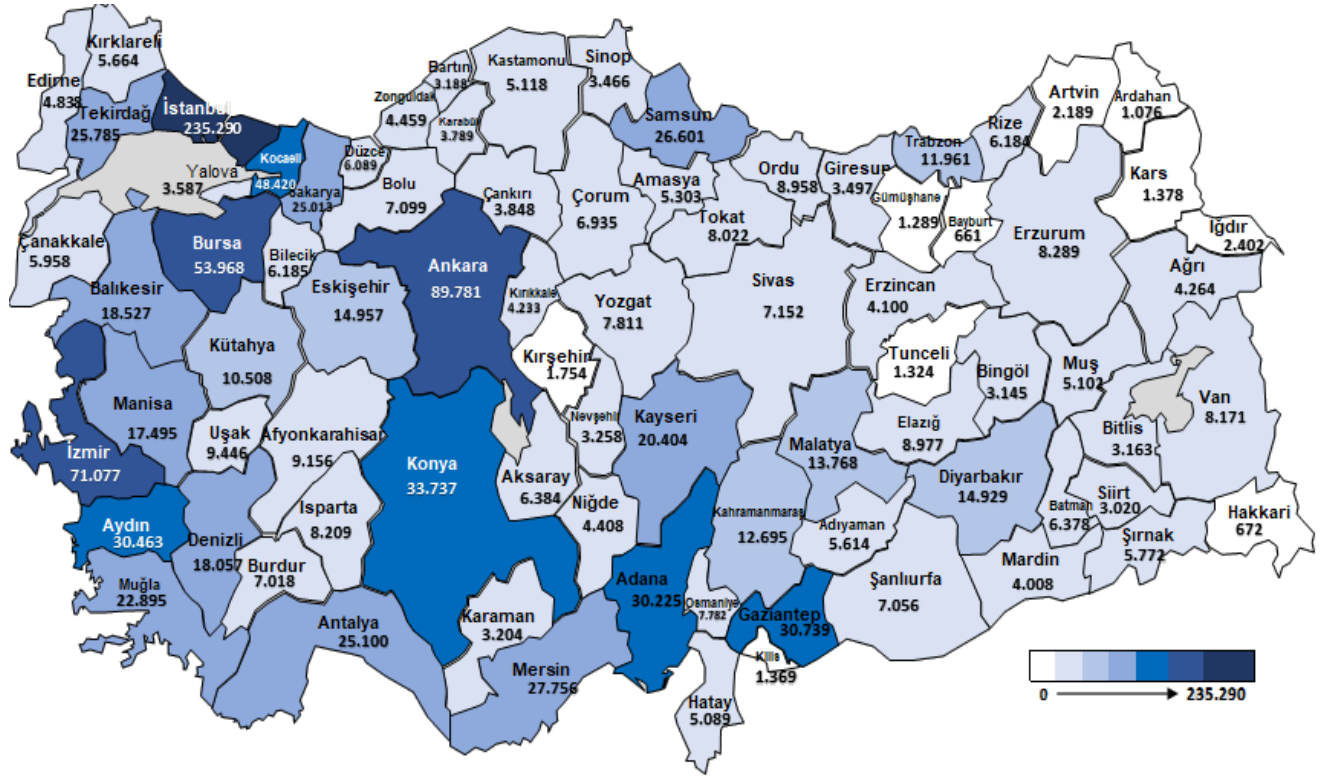


2021 YILI KASIM AYI İSTATİSTİK BÜLTENİ

Kasım ayında İŞKUR aracılığıyla 121.193 işe yerleşme gerçekleşmiştir.

Kasım ayında İŞKUR aracılığıyla 72.771'i (% 60,0) erkek, 48.422'si (% 40,0) kadın olmak üzere 121.193 işe yerleşme gerçekleşmiştir. 2021 yılında ise **1.206.661 işe yerleştirmeye aracılık edilmiştir.**

Şekil 1. İl Bazlı İşe Yerleştirme Verisi (Ocak-Kasım/2021)

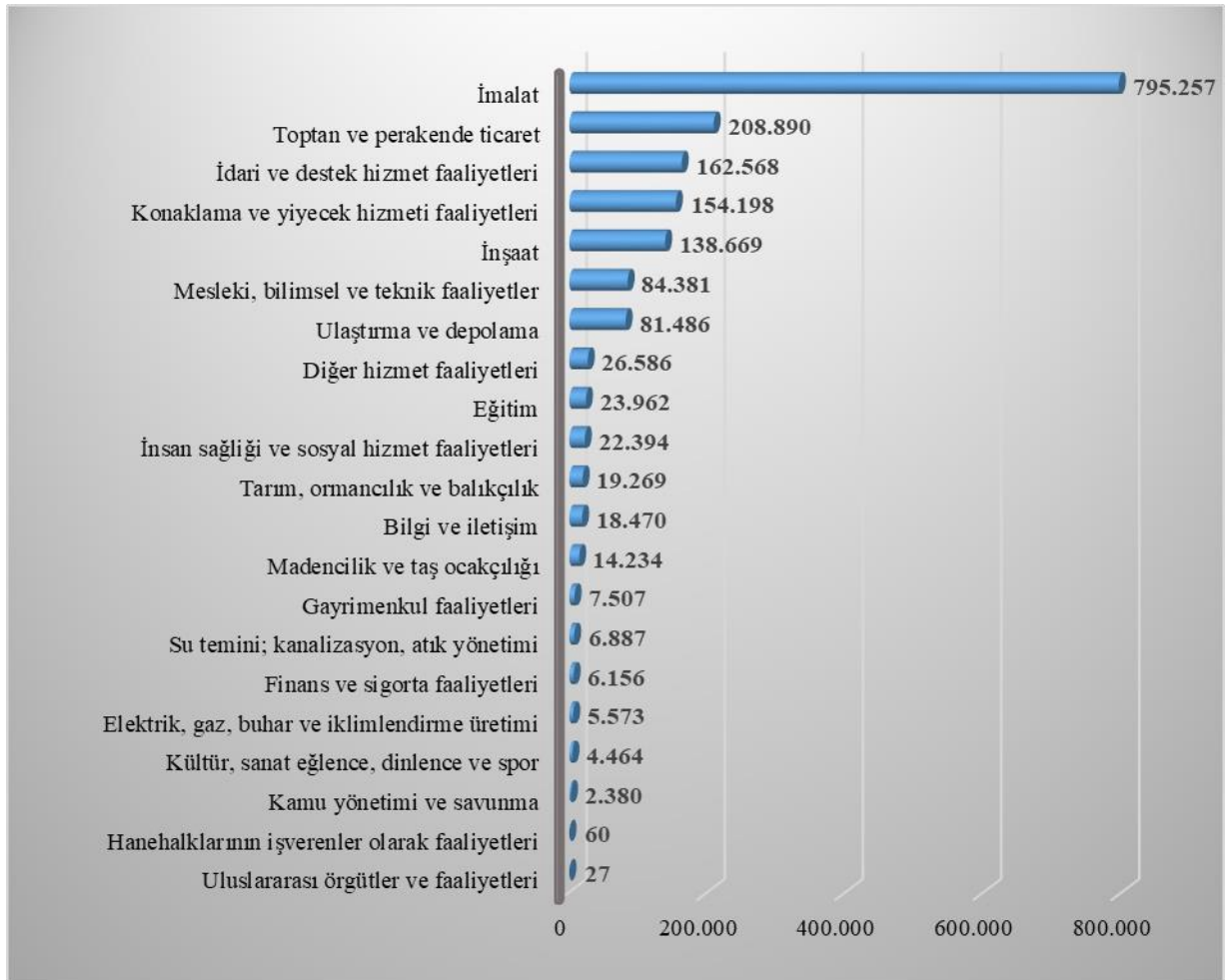


Ocak-Kasım 2021 döneminde sektörler itibarıyla en fazla işe yerleştirme sanayi sektöründe “İmalat” alanında; mesleklere göre ise en fazla işe yerleştirme sırasıyla **“Satış Danışmanı, Turizm ve Otelcilik Elemanı ve Konfeksiyon İşçisi ”** mesleklerinde gerçekleştirilmiştir.

Kasım ayında 171.997 açık iş alındı.

Kasım ayında İŞKUR'un işverenlerden aldığı açık iş sayısı **171.997** olmuştur. 2021 yılında ise **1.783.418 açık iş alınmıştır**. Açık işlerin % 98,9'u özel sektörden alınmıştır. Sektörler itibarıyla en fazla açık iş (795.257 açık iş) **imalat sanayi** sektöründedir. En çok açık iş **“Satış Danışmanı, Turizm ve Otelcilik Elemanı ve Güvenlik Görevlisi”** mesleklerindedir.

Şekil 2.İktisadi Faaliyet Kodlarına Göre Açık İş Sayıları (Ocak-Kasım/2021)



Kayıtlı işsiz sayısı 3.182.210 kişi.

Kasım ayında İŞKUR'a kayıtlı işsiz sayısı bir önceki aya göre %1,9 artış göstererek 3.182.210 kişi olmuştur. Kayıtlı işsizlerin %50,6'sı erkek, %49,4'ü kadın, %39,2'si 15-24 yaş grubundadır.

Tablo 1. Temel Göstergeler

	2020 Kasım	2021 Kasım	Değişim (%)	2020 Ocak-Kasım	2021 Ocak-Kasım	Değişim (%)
Açık İş	104.779	171.997	64,2%	1.316.629	1.783.418	35,5%
Özel	104.175	171.673	64,8%	1.285.698	1.764.086	37,2%
Kamu	604	324	-46,4%	30.931	19.332	-37,5%
İşe Yerleştirme	85.240	121.193	42,2%	792.549	1.206.661	52,3%
Kadın	28.217	48.422	71,6%	264.773	429.232	62,1%
Erkek	57.023	72.771	27,6%	527.776	777.429	47,3%
Kayıtlı İşsiz	3.004.219	3.182.210	5,9%			
Kadın	1.428.488	1.572.567	10,1%			
Erkek	1.575.731	1.609.643	2,2%			
Aktif İşgücü Programları*	33.065	17.529	-47,0%	393.142	421.288	7,2%
İEP	24.093	12.764	-47,0%	305.814	330.807	8,2%
MEK	8.972	4.765	-46,9%	87.328	90.481	3,6%
Bireysel Görüşme	171.189	202.403	18,2%	2.506.133	2.196.983	-12,3%
Kadın	59.209	79.229	33,8%	845.595	816.948	-3,4%
Erkek	111.980	123.174	10,0%	1.660.538	1.380.035	-16,9%

* Katılımcı sayısı

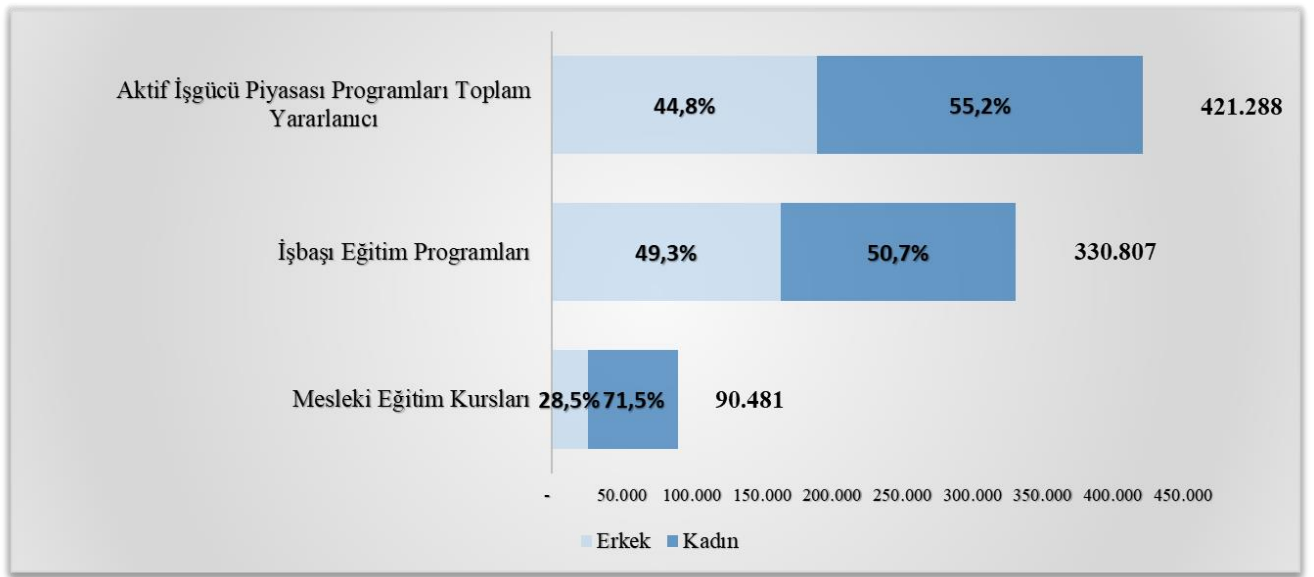
Kasım ayında düzenlenen aktif işgücü piyasası programlarından (AİPP) 17.529 kişi yararlandı.

Kasım ayında aktif işgücü piyasası programları kapsamında 3.718 program düzenlenmiş olup 17.529 kişi bu programlardan faydalanmıştır. 2021 yılında ise **89.983 program düzenlenmiş olup 421.288 kişi bu programlardan faydalanmıştır.** Aktif işgücü programlarından faydalanan kişi sayısı geçen yılın aynı dönemine göre **%7,2** oranında artmıştır. 2021 yılında aktif işgücü hizmetleri kapsamında;

- 85.488 İşbaşı Eğitim Programına **330.807** kişi,
- 4.495 Mesleki Eğitim Kursuna **90.481** kişi katılmıştır.

2021 yılında düzenlenen mesleki eğitim kurslarında en fazla kursiyer sırasıyla “**Dokuma Konfeksiyon Makineci, Kadın Giyim Modelist Yardımcısı ve Müşteri Hizmetleri Görevlisi**” mesleklerinde bulunmaktadır.

Şekil 3. Aktif İşgücü Piyasası Programları Katılımcılarının Cinsiyet Bazında Dağılımı (Ocak-Kasım/2021)



Kasım ayında İŞKUR 202.403 bireysel görüşme gerçekleştirdi.

Kasım ayında iş ve meslek danışmanlığı hizmetleri kapsamında iş arayanlarla 202.403 bireysel görüşme gerçekleştirilmiştir. **2021 yılında ise 2.196.983 bireysel görüşme yapılmıştır.** Ayrıca, aynı dönemde öğrencilere yönelik danışmanlık hizmetleri kapsamında **4.454 okul ziyareti** ve işveren danışmanlığı kapsamında da **598.277 işyeri ziyareti** gerçekleştirilmiştir.

Türkiye İş Kurumu Genel Müdürlüğü

İşgücü Piyasası ve İstatistik Dairesi Başkanlığı

Kurum İstatistiklerine Erişim Linki: <https://www.iskur.gov.tr/kurumsal-bilgi/istatistikler/>

İletişim: ipauzman@iskur.gov.tr

Yayınlanma Tarihi: 08.12.2021

Not: Bir sonraki İstatistik Bülteni 10.01.2022 tarihinde yayınlanacaktır.