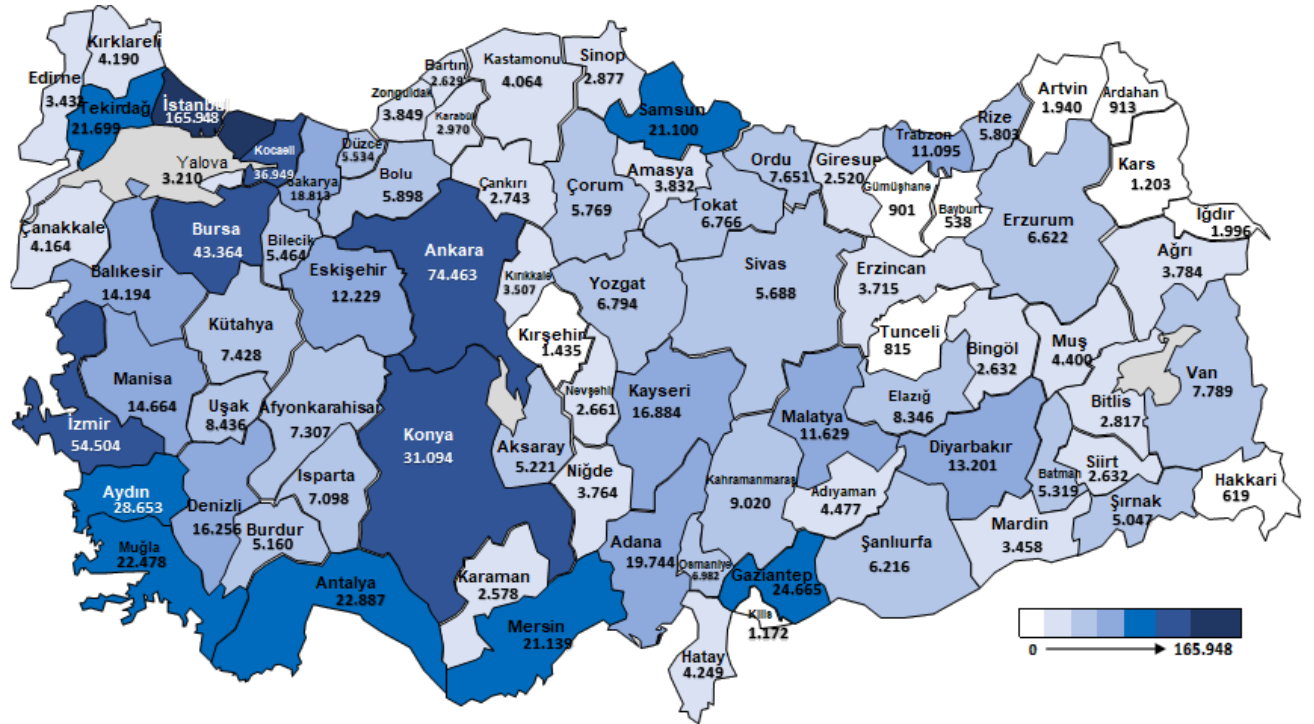


2021 YILI EYLÜL AYI İSTATİSTİK BÜLTENİ

Eylül ayında İŞKUR aracılığıyla 206.546 işe yerleşme gerçekleşmiştir.

Eylül ayında İŞKUR aracılığıyla 126.899'u (% 61,4) erkek, 79.647'si (% 38,6) kadın olmak üzere 206.546 işe yerleşme gerçekleşmiştir. 2021 yılında ise **965.696 işe yerleştirmeye aracılık edilmiştir.**

Şekil 1. İl Bazlı İşe Yerleştirme Verisi (Ocak-Eylül/2021)

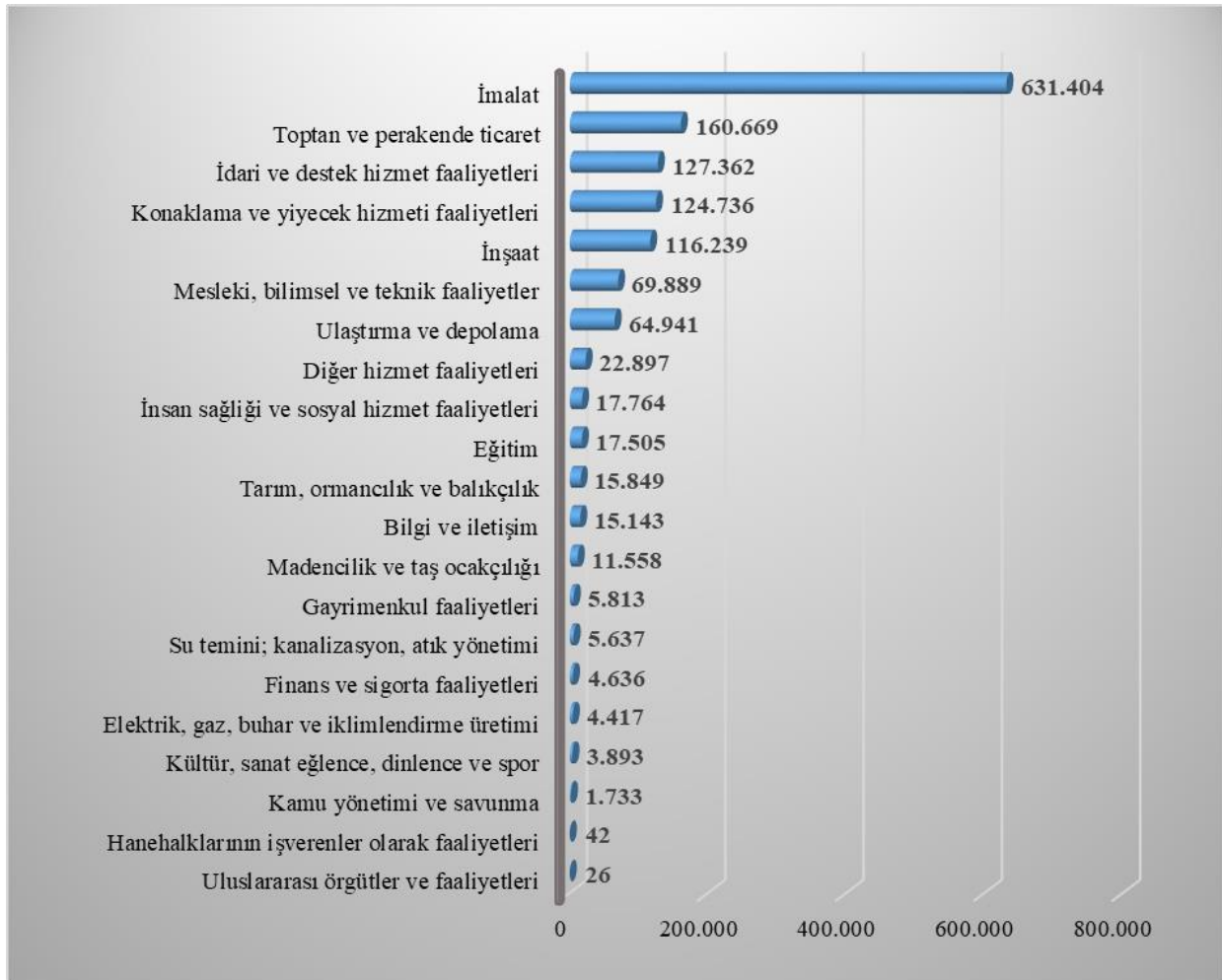


Ocak-Eylül 2021 döneminde sektörler itibarıyla en fazla işe yerleştirme sanayi sektöründe “İmalat” alanında; mesleklere göre ise en fazla işe yerleştirme sırasıyla **“Satış Danışmanı, Turizm ve Otelcilik Elemanı ve Konfeksiyon İşçisi”** mesleklerinde gerçekleştirilmiştir.

Eylül ayında 242.204 açık iş alındı.

Eylül ayında İŞKUR'un işverenlerden aldığı açık iş sayısı **242.204** olmuştur. 2021 yılında ise **1.422.153 açık iş alınmıştır**. Açık işlerin % 98,7'si özel sektörden alınmıştır. Sektörler itibarıyla en fazla açık iş (631.404 açık iş) **imalat sanayi** sektöründedir. En çok açık iş "**Satış Danışmanı, Turizm ve Otelcilik Elemanı ve Konfeksiyon İşçisi**" mesleklerindedir.

Şekil 2.İktisadi Faaliyet Kodlarına Göre Açık İş Sayıları (Ocak-Eylül/2021)



Kayıtlı işsiz sayısı 3.350.495 kişi.

Eylül ayında İŞKUR'a kayıtlı işsiz sayısı bir önceki aya göre %4,9 artış göstererek 3.350.495 kişi olmuştur. Kayıtlı işsizlerin %50,7'si erkek, %49,3'ü kadın, %37,5'si 15-24 yaş grubundadır.

Tablo 1. Temel Göstergeler

	2020 Eylül	2021 Eylül	Değişim (%)	2020 Ocak-Eylül	2021 Ocak-Eylül	Değişim (%)
Açık İş	120.281	242.204	101,4%	1.085.655	1.422.153	31,0%
Özel	119.895	241.746	101,6%	1.057.866	1.403.509	32,7%
Kamu	386	458	18,7%	27.789	18.644	-32,9%
İşe Yerleştirme	91.130	206.546	126,6%	627.078	965.696	54,0%
Kadın	29.956	79.647	165,9%	211.001	335.595	59,0%
Erkek	61.174	126.899	107,4%	416.077	630.101	51,4%
Kayıtlı İşsiz	3.131.134	3.350.495	7,0%			
Kadın	1.463.354	1.652.161	12,9%			
Erkek	1.667.780	1.698.334	1,8%			
Aktif İşgücü Programları*	40.935	49.271	20,4%	315.334	381.349	20,9%
İEP	31.556	41.216	30,6%	248.311	300.152	20,9%
MEK	9.379	8.055	-14,1%	67.023	81.197	21,1%
Bireysel Görüşme	193.048	267.080	38,3%	2.151.655	1.813.938	-15,7%
Kadın	76.631	118.890	55,1%	716.517	666.132	-7,0%
Erkek	116.417	148.190	27,3%	1.435.138	1.147.806	-20,0%

* Katılımcı sayısı

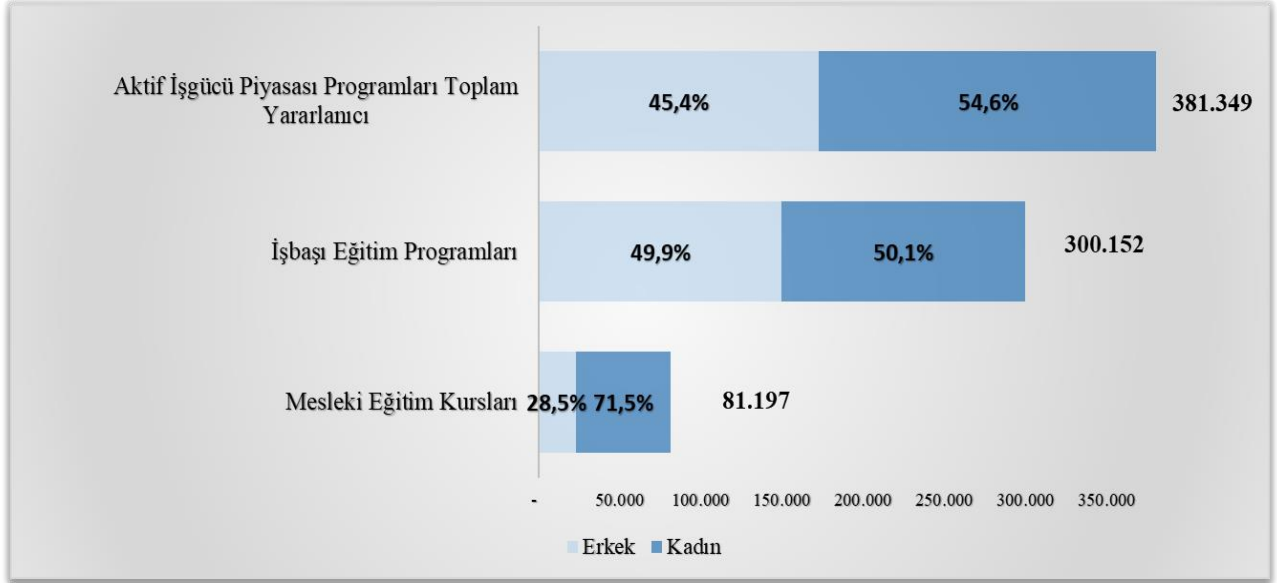
Eylül ayında düzenlenen aktif işgücü piyasası programlarından (AİPP) 49.271 kişi yararlandı.

Eylül ayında aktif işgücü piyasası programları kapsamında 12.626 program düzenlenmiş olup 49.271 kişi bu programlardan faydalanmıştır. 2021 yılında ise **80.615 program düzenlenmiş olup 381.349 kişi bu programlardan faydalanmıştır.** Aktif işgücü programlarından faydalanan kişi sayısı geçen yılın aynı dönemine göre **%20,9** oranında artmıştır. 2021 yılında aktif işgücü hizmetleri kapsamında;

- 76.606 İşbaşı Eğitim Programına **300.152** kişi,
- 4.009 Mesleki Eğitim Kursuna **81.197** kişi katılmıştır.

2021 yılında düzenlenen mesleki eğitim kurslarında en fazla kursiyer sırasıyla “Dokuma Konfeksiyon Makineci, Kadın Giyim Modelist Yardımcısı ve Ev Tekstili Ürünleri Hazırlama Elemanı” mesleklerinde bulunmaktadır.

Şekil 3. Aktif İşgücü Piyasası Programları Katılımcılarının Cinsiyet Bazında Dağılımı (Ocak-Eylül/2021)



Eylül ayında İŞKUR 267.080 bireysel görüşme gerçekleştirdi.

Eylül ayında iş ve meslek danışmanlığı hizmetleri kapsamında iş arayanlarla 267.080 bireysel görüşme gerçekleştirilmiştir. **2021 yılında ise 1.813.938 bireysel görüşme yapılmıştır.** Ayrıca, aynı dönemde öğrencilere yönelik danışmanlık hizmetleri kapsamında **2.628 okul ziyareti** ve işveren danışmanlığı kapsamında da **484.329 işyeri ziyareti** gerçekleştirilmiştir.

Türkiye İş Kurumu Genel Müdürlüğü

İşgücü Piyasası ve İstatistik Dairesi Başkanlığı

Kurum İstatistiklerine Erişim Linki: <https://www.iskur.gov.tr/kurumsal-bilgi/istatistikler/>

İletişim: ipauzman@iskur.gov.tr

Yayınlanma Tarihi: 08.10.2021

Not: Bir sonraki İstatistik Bülteni 08.11.2021 tarihinde yayınlanacaktır.