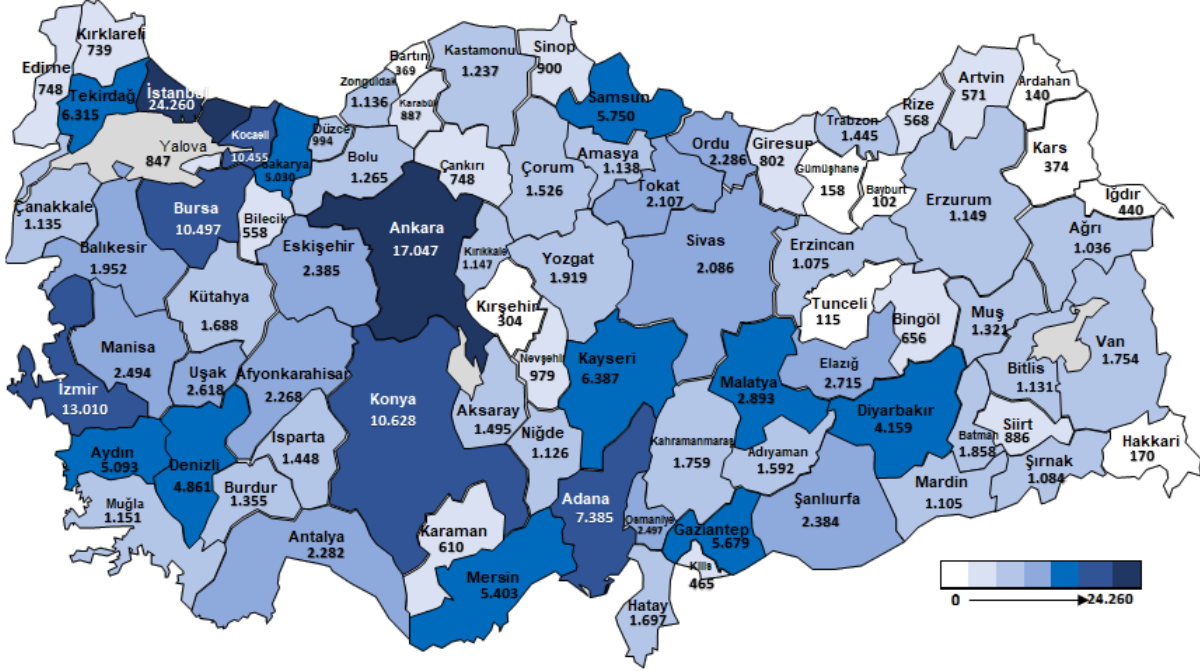


2021 YILI MART AYI İSTATİSTİK BÜLTENİ

Mart ayında İŞKUR aracılığıyla 91.267 işe yerleşme gerçekleşmiştir.

Mart ayında İŞKUR aracılığıyla 62.342'si (% 68,3) erkek, 28.925'i (% 31,7) kadın olmak üzere 91.267 işe yerleşme gerçekleşmiştir. 2021 yılında ise **223.828 işe yerleştirmeye aracılık edilmiştir.**

Şekil 1. İl Bazlı İşe Yerleştirme Verisi (Ocak-Mart/2021)

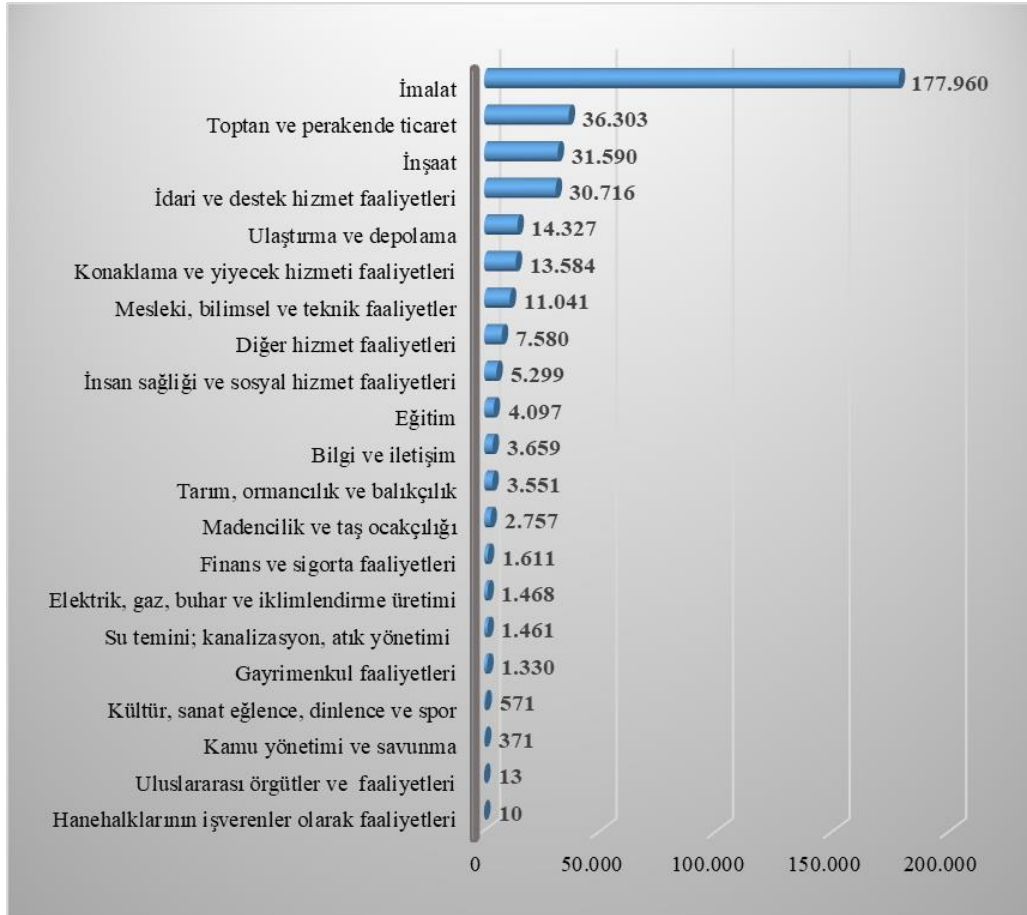


Ocak-Mart 2021 döneminde sektörler itibarıyla en fazla işe yerleştirme sanayi sektöründe “İmalat” alanında; mesleklere göre ise en fazla işe yerleştirme sırasıyla **“Satış Danışmanı, Konfeksiyon İşçisi ve Çağrı Merkezi Müşteri Temsilcisi ”** mesleklerinde gerçekleştirilmiştir.

Mart ayında 147.192 açık iş alındı.

Mart ayında İŞKUR’un işverenlerden aldığı açık iş sayısı **147.192** olmuştur. 2021 yılında ise **349.299 açık iş alınmıştır**. Açık işlerin % 98,9’u özel sektörden alınmıştır. Sektörler itibarıyla en fazla açık iş (177.960 açık iş) **imalat sanayi** sektöründedir. En çok açık iş sırasıyla **“Proses İşçisi, Satış Danışmanı ve Konfeksiyon İşçisi”** mesleklerindedir.

Şekil 2.İktisadi Faaliyet Kodlarına Göre Açık İş Sayıları (Ocak-Mart/2021)



Kayıtlı işsiz sayısı 2.663.916 kişi.

Mart ayında İŞKUR'a kayıtlı işsiz sayısı bir önceki aya göre %7 azalış göstererek 2.663.916 kişi olmuştur. Kayıtlı işsizlerin %52,6'sı erkek, %47,4'ü kadın, %35,8'u 15-24 yaş grubundadır.

Tablo 1. Temel Göstergeler

	2020 Mart	2021 Mart	Değişim (%)	2020 Ocak-Mart	2021 Ocak-Mart	Değişim (%)
Açık İş	167.306	147.192	-12,0%	503.051	349.299	-30,6%
Özel	152.689	144.168	-5,6%	486.135	345.410	-28,9%
Kamu	14.617	3.024	-79,3%	16.916	3.889	-77,0%
İşe Yerleştirme	74.331	91.267	22,8%	245.681	223.828	-8,9%
Kadın	23.887	28.925	21,1%	85.009	72.449	-14,8%
Erkek	50.444	62.342	23,6%	160.672	151.379	-5,8%
Kayıtlı İşsiz	3.675.116	2.663.916	-27,5%			
Kadın	1.798.028	1.262.647	-29,8%			
Erkek	1.877.088	1.401.269	-25,3%			
Aktif İşgücü Programları Yararlanıcı	49.977	46.596	-6,8%	139.934	110.247	-21,2%
İEP	38.915	32.291	-17,0%	110.329	82.485	-25,2%
MEK	11.062	14.305	29,3%	29.605	27.762	-6,2%
Bireysel Görüşme	332.366	240.531	-27,6%	1.272.284	566.639	-55,5%
Kadın	107.735	83.445	-22,5%	410.870	186.539	-54,6%
Erkek	224.631	157.086	-30,1%	861.414	380.100	-55,9%

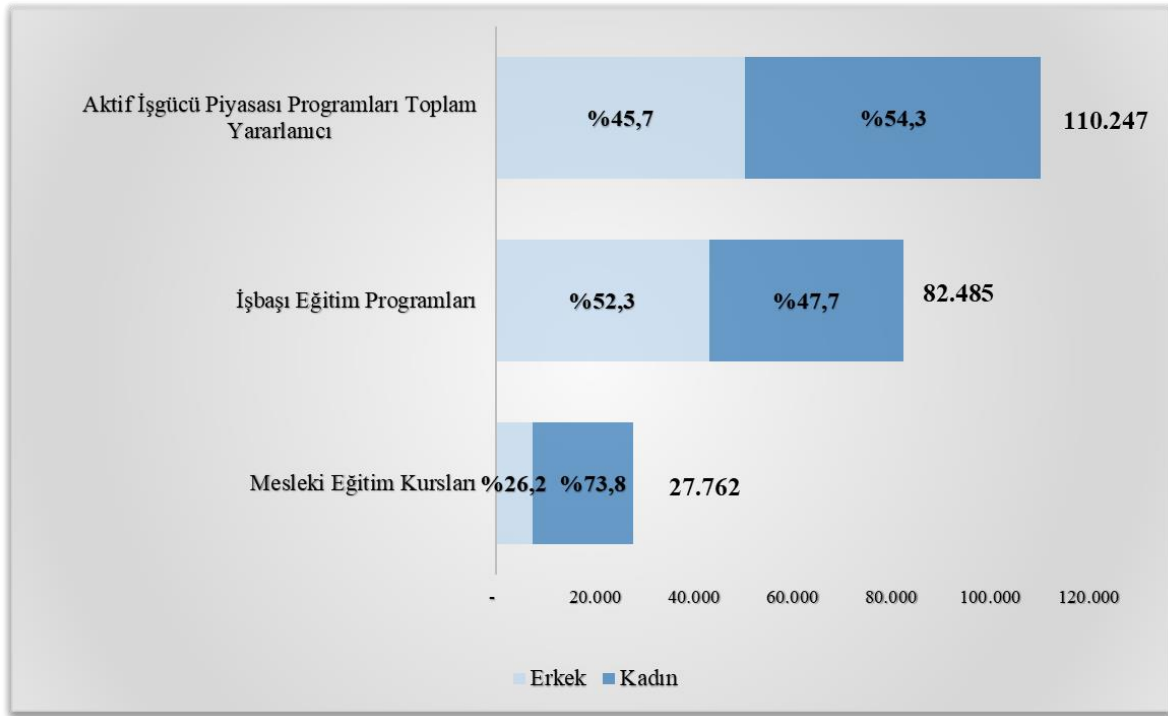
Mart ayında düzenlenen aktif işgücü piyasası programlarından (AİPP) 46.596 kişi yararlandı.

Mart ayında aktif işgücü piyasası programları kapsamında 9.031 program düzenlenmiş olup 46.596 kişi bu programlardan faydalanmıştır. 2021 yılında ise **22.355 program düzenlenmiş olup 110.247 kişi bu programlardan faydalanmıştır.** Aktif işgücü programlarından faydalanan kişi sayısı geçen yılın aynı dönemine göre **%21,2** oranında azalmıştır. 2021 yılında aktif işgücü hizmetleri kapsamında;

- 21.015 İşbaşı Eğitim Programına **82.485** kişi,
- 1.340 Mesleki Eğitim Kursuna **27.762** kişi katılmıştır.

2021 yılında düzenlenen mesleki eğitim kurslarında en fazla kursiyer sırasıyla “Dokuma Konfeksiyon Makineci, Kadın Giyim Modelist Yardımcısı ve Ev Tekstili Ürünleri Hazırlama Elemanı” mesleklerinde bulunmaktadır.

Şekil 3. Aktif İşgücü Piyasası Programları Katılımcılarının Cinsiyet Bazında Dağılımı (Ocak-Mart/2021)



Mart ayında İŞKUR 240.531 bireysel görüşme gerçekleştirdi.

Mart ayında iş ve meslek danışmanlığı hizmetleri kapsamında iş arayanlarla 240.531 bireysel görüşme gerçekleştirilmiştir. **2021 yılında ise 566.639 bireysel görüşme yapılmıştır.** Ayrıca, aynı dönemde öğrencilere yönelik danışmanlık hizmetleri kapsamında **1.004 okul ziyareti** ve işveren danışmanlığı kapsamında da **237.507 işyeri ziyareti** gerçekleştirilmiştir.

Türkiye İş Kurumu Genel Müdürlüğü

İşgücü Piyasası ve İstatistik Dairesi Başkanlığı

Kurum İstatistiklerine Erişim Linki: <https://www.iskur.gov.tr/kurumsal-bilgi/istatistikler/>

İletişim: ipauzman@iskur.gov.tr

Yayınlanma Tarihi: 08.04.2021

Not: Bir sonraki İstatistik Bülteni 10.05.2021 tarihinde yayınlanacaktır.