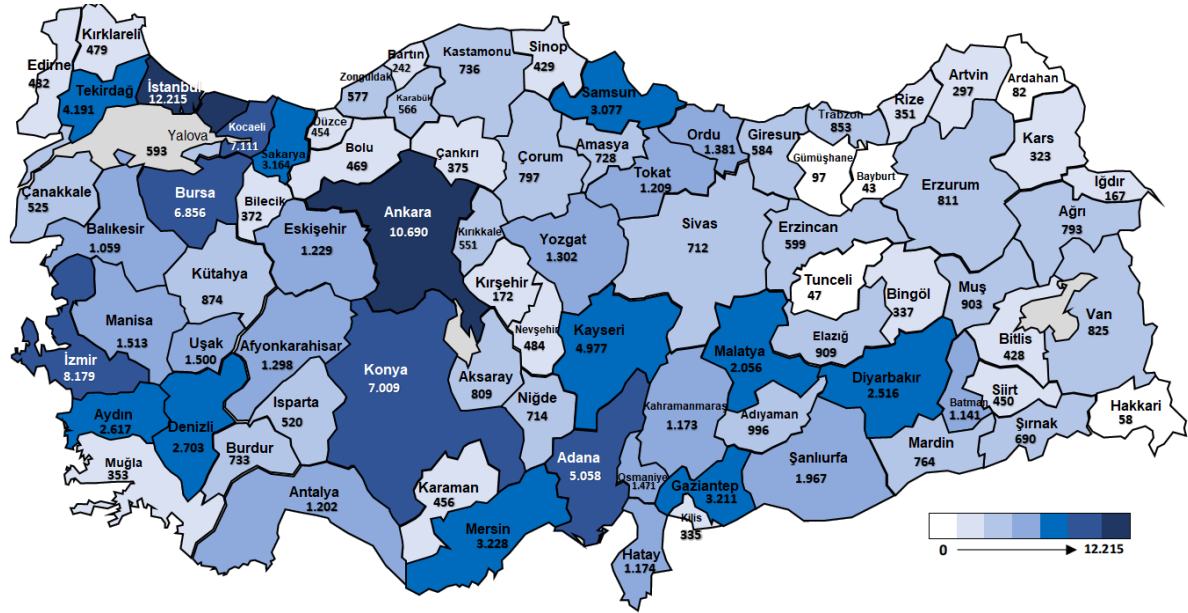


2021 YILI ŞUBAT AYI İSTATİSTİK BÜLTENİ

Şubat ayında İŞKUR aracılığıyla 63.328 işe yerleşme gerçekleşmiştir.

Şubat ayında İŞKUR aracılığıyla 42.534'ü (% 67,2) erkek, 20.794'ü (% 32,8) kadın olmak üzere 63.328 işe yerleşme gerçekleşmiştir. 2021 yılında ise **133.371 işe yerleştirmeye aracılık edilmiştir.**

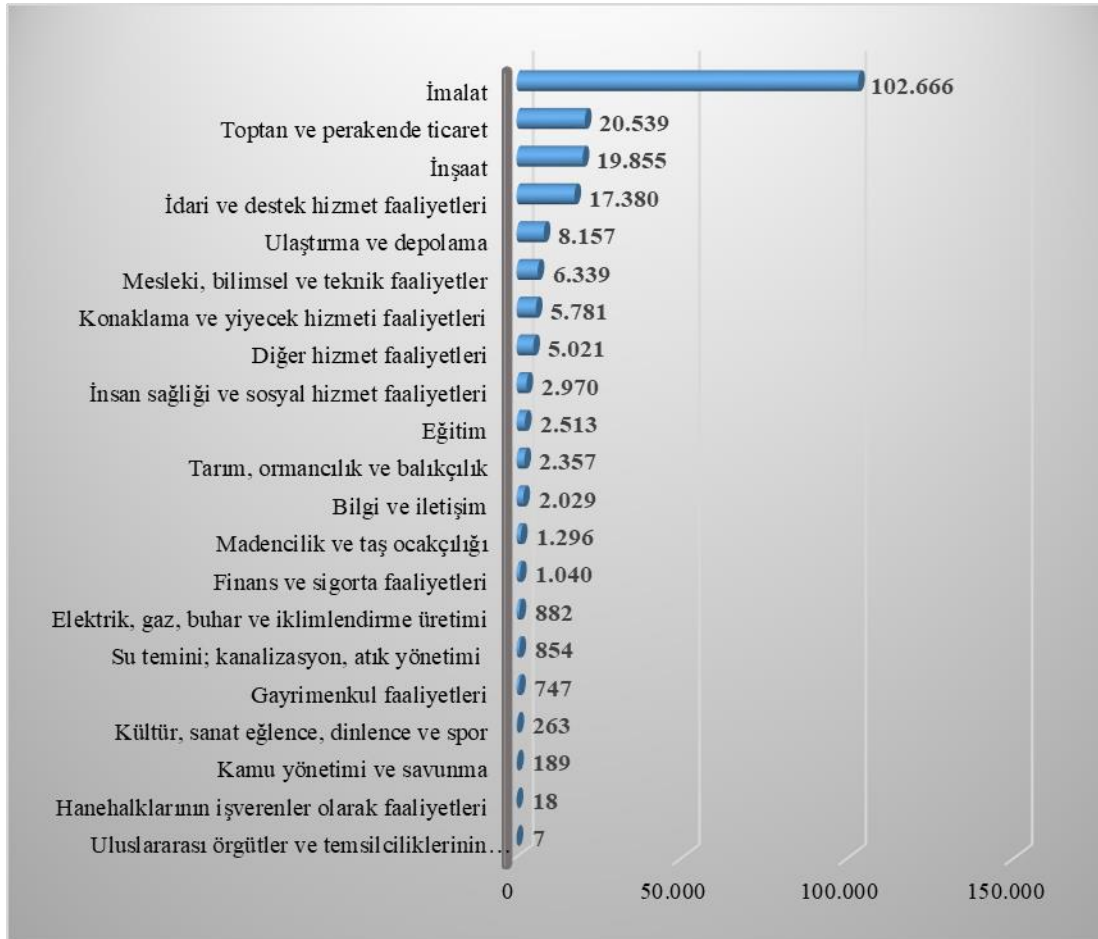
Şekil 1. İl Bazlı İşe Yerleştirme Verisi (Ocak-Şubat/2021)



Şubat ayında 102.975 açık iş alındı.

Şubat ayında İŞKUR’un işverenlerden aldığı açık iş sayısı **102.975** olmuştur. 2021 yılında ise **200.903 açık iş alınmıştır**. Açık işlerin % 99,5’i özel sektörden alınmıştır. Sektörler itibarıyla en fazla açık iş (102.666 açık iş) **imalat sanayi** sektöründedir. En çok açık iş **“Proses İşçisi, Dokuma Konfeksiyon Makineci ve Satış Danışmanı/Uzmanı”** mesleklerindedir.

Şekil 2.İktisadi Faaliyet Kodlarına Göre Açık İş Sayıları (Ocak-Şubat/2021)



Kayıtlı işsiz sayısı 2.863.257 kişi.

Şubat ayında İŞKUR'a kayıtlı işsiz sayısı bir önceki aya göre %1,8 azalış göstererek 2.863.257 kişi olmuştur. Kayıtlı işsizlerin %52,4'ü erkek, %47,6'sı kadın, %35,9'u 15-24 yaş grubundadır.

Tablo 1. Temel Göstergeler

	2020 Şubat	2021 Şubat	Değişim (%)	2020 Ocak-Şubat	2021 Ocak-Şubat	Değişim (%)
Açık İş	160.019	102.975	-35,6%	333.865	200.903	-39,8%
Özel	158.345	102.639	-35,2%	331.566	199.936	-39,7%
Kamu	1.674	336	-79,9%	2.299	967	-57,9%
İşe Yerleştirme	85.071	63.328	-25,6%	171.913	133.371	-22,4%
Kadın	29.764	20.794	-30,1%	61.348	43.856	-28,5%
Erkek	55.307	42.534	-23,1%	110.565	89.515	-19,0%
Kayıtlı İşsiz	3.451.793	2.863.257	-17,1%			
Kadın	1.713.369	1.364.009	-20,4%			
Erkek	1.738.424	1.499.248	-13,8%			
Aktif İşgücü Programları	54.203	34.955	-35,5%	88.704	61.372	-30,8%
İEP	41.403	27.334	-34,0%	70.803	48.860	-31,0%
MEK	12.800	7.621	-40,5%	17.901	12.512	-30,1%
Bireysel Görüşme	432.659	161.170	-62,7%	939.918	326.108	-65,3%
Kadın	146.362	52.429	-64,2%	303.137	103.094	-66,0%
Erkek	286.297	108.741	-62,0%	636.781	223.014	-65,0%

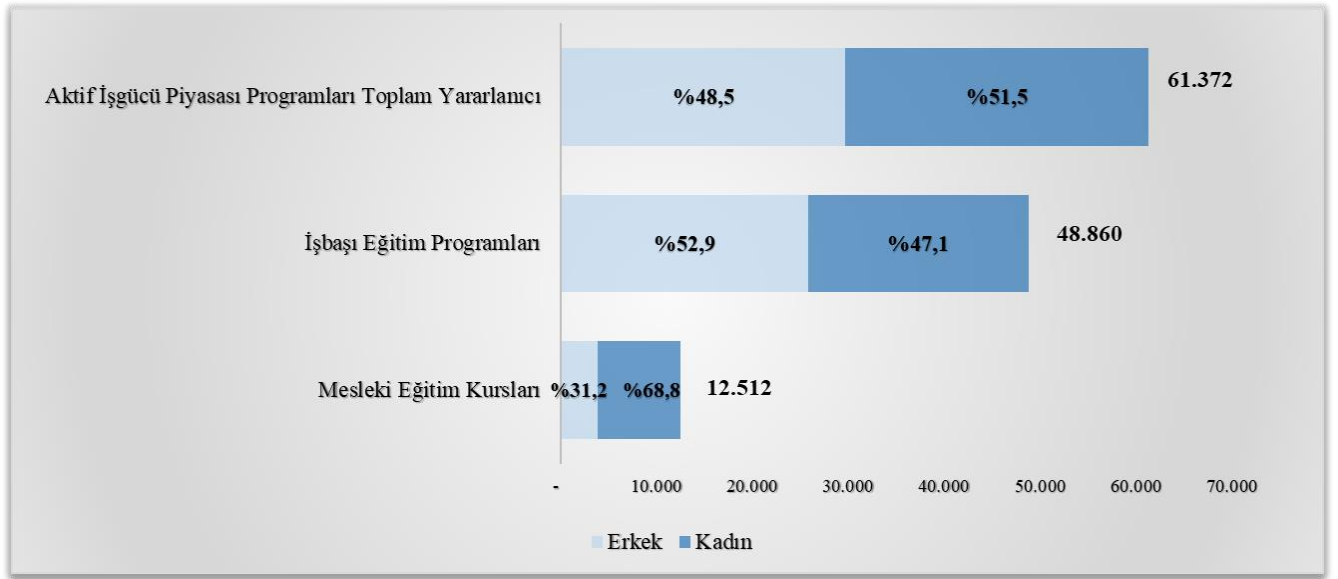
Şubat ayında düzenlenen aktif işgücü piyasası programlarından (AİPP) 34.955 kişi yararlandı.

Şubat ayında aktif işgücü piyasası programları kapsamında 7.453 program düzenlenmiş olup 34.955 kişi bu programlardan faydalanmıştır. 2021 yılında ise **13.038 program düzenlenmiş olup 61.372 kişi bu programlardan faydalanmıştır.** Aktif işgücü programlarından faydalanan kişi sayısı geçen yılın aynı dönemine göre **%30,8** oranında azalmıştır. 2021 yılında aktif işgücü hizmetleri kapsamında;

- 12.465 İşbaşı Eğitim Programına **48.860** kişi,
- 573 Mesleki Eğitim Kursuna **12.512** kişi katılmıştır.

2021 yılında düzenlenen mesleki eğitim kurslarında en fazla kursiyer sırasıyla “Dokuma Konfeksiyon Makineci, Kadın Giyim Modelist Yardımcısı ve Ev Tekstili Ürünleri Hazırlama Elemanı” mesleklerinde bulunmaktadır.

Şekil 3. Aktif İşgücü Piyasası Programları Katılımcılarının Cinsiyet Bazında Dağılımı (Ocak-Şubat/2021)



Şubat ayında İŞKUR 161.170 bireysel görüşme gerçekleştirdi.

Şubat ayında iş ve meslek danışmanlığı hizmetleri kapsamında iş arayanlarla 161.170 bireysel görüşme gerçekleştirilmiştir. **2021 yılında ise 326.108 bireysel görüşme yapılmıştır.** Ayrıca, aynı dönemde öğrencilere yönelik danışmanlık hizmetleri kapsamında **229 okul ziyareti** ve işveren danışmanlığı kapsamında da **130.487 işyeri ziyareti** gerçekleştirilmiştir.

Türkiye İş Kurumu Genel Müdürlüğü

İşgücü Piyasası ve İstatistik Dairesi Başkanlığı

Kurum İstatistiklerine Erişim Linki: <https://www.iskur.gov.tr/kurumsal-bilgi/istatistikler/>

İletişim: ipauzman@iskur.gov.tr

Yayınlanma Tarihi: 08.03.2021

Not: Bir sonraki İstatistik Bülteni 08.04.2021 tarihinde yayınlanacaktır.