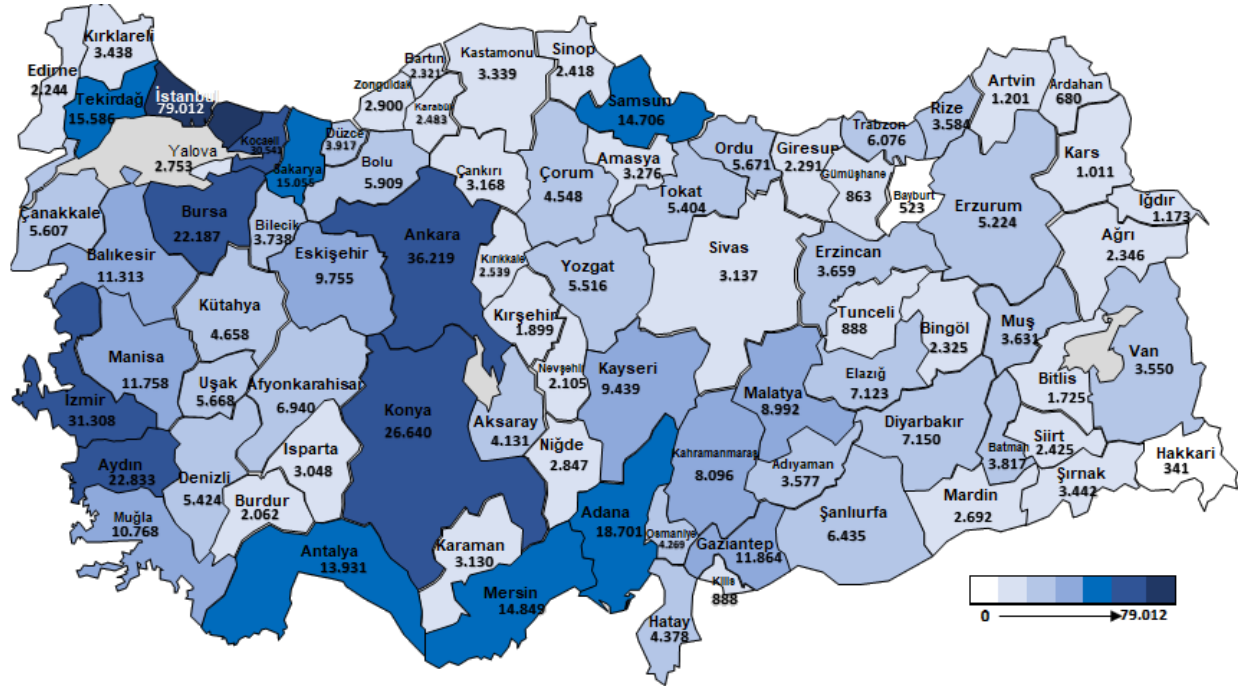


2020 YILI EYLÜL AYI İSTATİSTİK BÜLTENİ

Eylül ayında İŞKUR aracılığıyla 91.130 işe yerleşme gerçekleşmiştir.

Eylül ayında İŞKUR aracılığıyla 61.174'ü (% 67,1) erkek, 29.956'sı (% 32,9) kadın olmak üzere 91.130 işe yerleşme gerçekleşmiştir. Ocak-Eylül 2020 döneminde ise **627.078 işe yerleştirmeye aracılık edilmiştir.**

Şekil 1. İl Bazlı İşe Yerleştirme Verisi (Ocak-Eylül/2020)

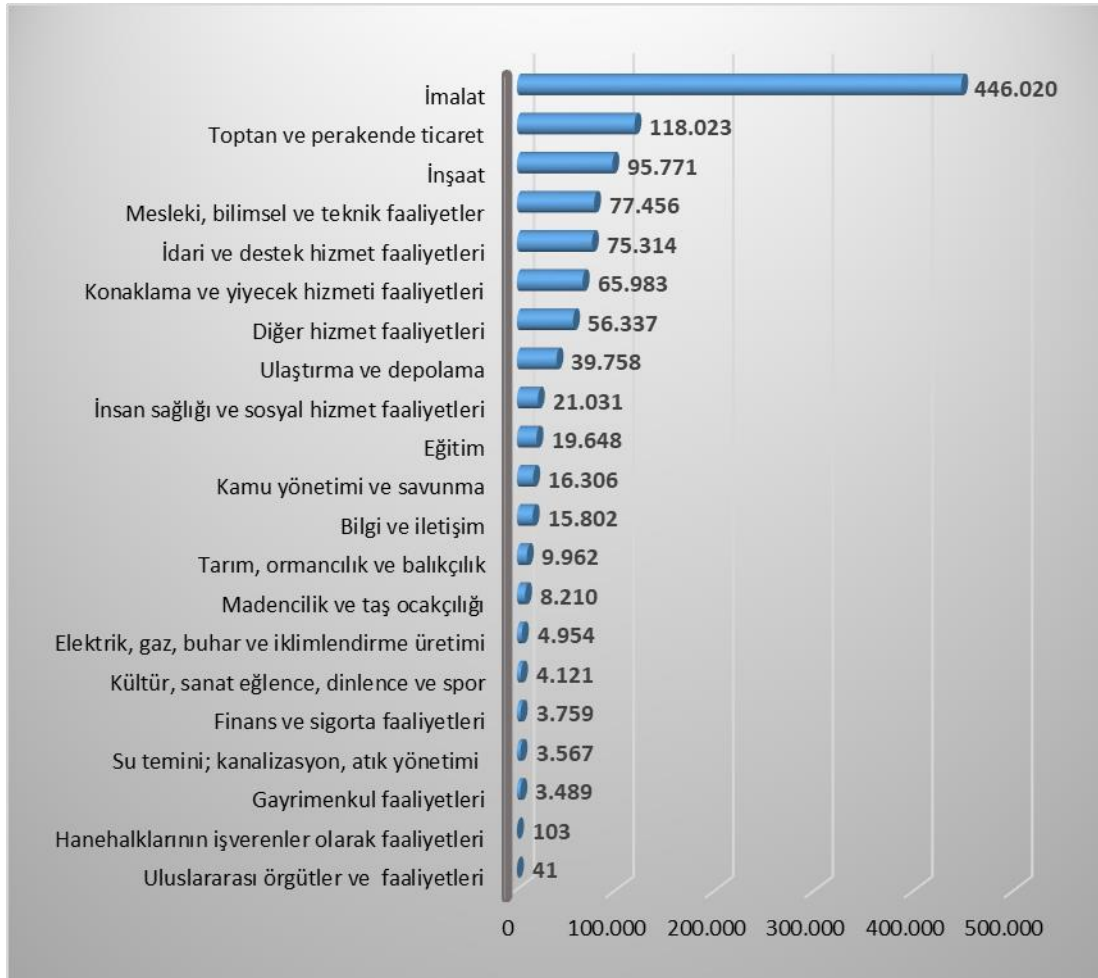


Ocak-Eylül 2020 döneminde sektörler itibarıyla en fazla işe yerleştirme sanayi sektöründe “İmalat” alanında; mesleklere göre ise en fazla işe yerleştirme sırasıyla **“Satış Danışmanı, Güvenlik Görevlisi ve Konfeksiyon İşçisi”** mesleklerinde gerçekleştirilmiştir.

Eylül ayında 120.281 açık iş alındı.

Eylül ayında İŞKUR'un işverenlerden aldığı açık iş sayısı **120.281** olmuştur. Ocak-Eylül 2020 döneminde ise **1.085.655 açık iş alınmıştır**. Açık işlerin % 97,4'ü özel sektörden alınmıştır. Sektörler itibarıyla en fazla açık iş (446.020 açık iş) **imalat sanayi** sektöründedir. En çok açık iş **“Satış Danışmanı, Güvenlik Görevlisi, Konfeksiyon İşçisi”** mesleklerindedir.

Şekil 2.İktisadi Faaliyet Kodlarına Göre Açık İş Sayıları (Ocak-Eylül/2020)



Kayıtlı işsiz sayısı 3.131.134 kişi.

Eylül ayında İŞKUR'a kayıtlı işsiz sayısı bir önceki aya göre %6,6 azalış göstererek 3.131.134 kişi olmuştur. Kayıtlı işsizlerin %53,3'ü erkek, %46,7'si kadın, %38,5'i ise 15-24 yaş grubundadır.

Tablo 1. Temel Göstergeler

	2019 Eylül	2020 Eylül	Değişim (%)	2019 Ocak-Eylül	2020 Ocak-Eylül	Değişim (%)
Açık İş	188.422	120.281	-36,2%	1.623.911	1.085.655	-33,1%
Özel	187.380	119.895	-36,0%	1.612.579	1.057.866	-34,4%
Kamu	1.042	386	-63,0%	11.332	27.789	145,2%
İşe Yerleştirme	182.644	91.130	-50,1%	1.129.729	627.078	-44,5%
Kadın	62.393	29.956	-52,0%	371.438	211.001	-43,2%
Erkek	120.251	61.174	-49,1%	758.291	416.077	-45,1%
Kayıtlı İşsiz	4.053.670	3.131.134	-22,8%			
Kadın	2.052.811	1.463.354	-28,7%			
Erkek	2.000.859	1.667.780	-16,6%			
Aktif İşgücü Programları	44.738	40.935	-8,5%	390.771	315.465	-19,3%
İEP	37.670	32.397	-14,0%	304.795	252.771	-17,1%
MEK	7.068	8.538	20,8%	85.976	62.694	-27,1%
Bireysel Görüşme	904.605	193.048	-78,7%	5.470.708	2.151.655	-60,7%
Kadın	444.679	76.631	-82,8%	2.184.654	716.517	-67,2%
Erkek	459.926	116.417	-74,7%	3.286.054	1.435.138	-56,3%

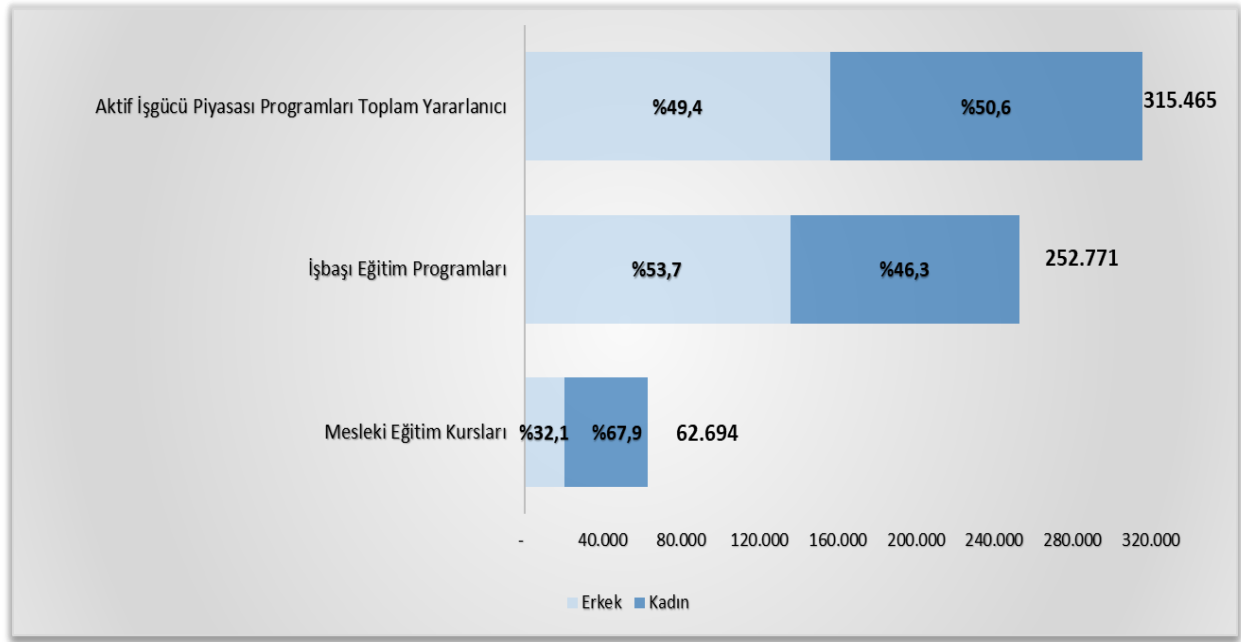
Eylül ayında düzenlenen aktif işgücü piyasası programlarından (AİPP) 40.935 kişi yararlandı.

Eylül ayında aktif işgücü piyasası programları kapsamında 8.624 program düzenlenmiş olup 40.935 kişi bu programlardan faydalanmıştır. 2020 yılı Ocak-Eylül döneminde ise **66.317 program düzenlenmiş olup 315.465 kişi bu programlardan faydalanmıştır.** Aktif işgücü programlarından faydalanan kişi sayısı geçen yılın aynı dönemine göre **%19,3** oranında azalmıştır. 2020 Ocak-Eylül döneminde aktif işgücü hizmetleri kapsamında;

- 63.570 İşbaşı Eğitim Programına **252.771** kişi,
- 2.747 Mesleki Eğitim Kursuna **62.694** kişi katılmıştır.

2020 yılı Ocak-Eylül döneminde düzenlenen mesleki eğitim kurslarında en fazla kursiyer sırasıyla “**Dokuma Konfeksiyon Makineci, Kadın Giyim Modelist Yardımcısı ve Müşteri Hizmetleri Görevlisi/Asistanı**” mesleklerinde bulunmaktadır.

Şekil 3. Aktif İşgücü Piyasası Programları Katılımcılarının Cinsiyet Bazında Dağılımı (Ocak-Eylül/2020)



Eylül ayında İŞKUR 193.048 bireysel görüşme gerçekleştirdi.

Eylül ayında iş ve meslek danışmanlığı hizmetleri kapsamında iş arayanlarla 193.048 bireysel görüşme gerçekleştirilmiştir. **Ocak-Eylül 2020 döneminde ise 2.151.655 bireysel görüşme yapılmıştır.** Ayrıca, aynı dönemde öğrencilere yönelik danışmanlık hizmetleri kapsamında **7.344 okul ziyareti** ve işveren danışmanlığı kapsamında da **343.496 işyeri ziyareti** gerçekleştirilmiştir.

Türkiye İş Kurumu Genel Müdürlüğü

İşgücü Piyasası ve İstatistik Dairesi Başkanlığı

Kurum İstatistiklerine Erişim Linki: <https://www.iskur.gov.tr/kurumsal-bilgi/istatistikler/>

İletişim: ipauzman@iskur.gov.tr

Yayınlanma Tarihi: 08.10.2020. 10:00

Not: Bir sonraki İstatistik Bülteni 08.11.2020 tarihinde yayınlanacaktır.