

İŞSİZLİK SİGORTASI

Kendi istek ve kusuru dışında işsiz kalan sigortalılardan; hizmet akdinin feshedildiği tarihi izleyen günden itibaren 30 gün içinde İŞKUR birimlerine şahsen veya elektronik ortamda (www.iskur.gov.tr) başvuranlar, hizmet akdinin sona ermesinden önceki son 120 gün hizmet akdine tabi olmak ve son üç yıl içerisinde en az 600 gün süreyle işsizlik sigortası primi ödemiş olmak kaydıyla işsizlik sigortası hizmetlerinden yararlanabilirler. Otuz günlük süre yasal başvuru süresi olup bu süreden sonra başvurulması halinde mücbir sebepler dışında geç kalınan süre toplam hak sahipliği süresinden düşülmektedir.

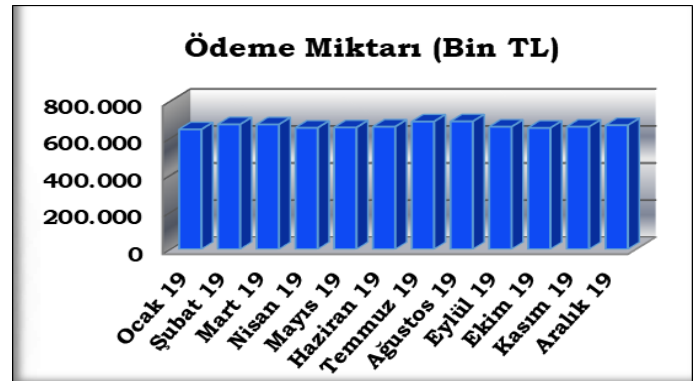
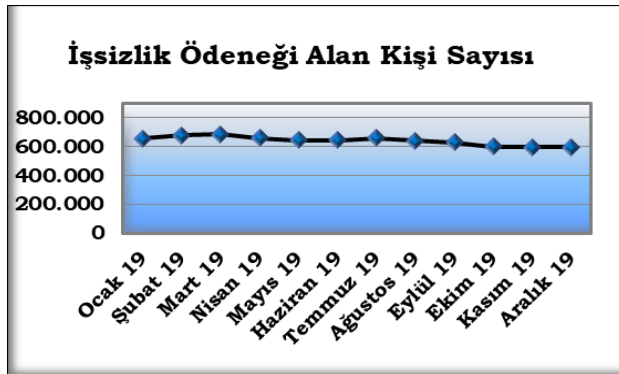
Mart 2002 tarihinden 31.12.2019 tarihine kadar işsizlik ödeneğine 12.795.785 kişi başvurmuş 7.691.947 kişi ödenek almaya hak kazanmıştır. Bu kapsamda hak eden kişilere toplam 31.289.415.966 TL ödeme yapılmıştır.

Aralık ayında, önceki dönemden ödemesi devam edenlerle birlikte 595.783 kişi için ödeme miktarı 668.576.366 TL'dir.

İşsizlik Sigortası Ödemeleri

Aylar	2017		2018		2019	
	Kişi Sayısı	Ödeme Miktarı (Bin TL)	Kişi Sayısı	Ödeme Miktarı (Bin TL)	Kişi Sayısı	Ödeme Miktarı (Bin TL)
Ocak	507.357	402.569	438.701	369.172	653.925	646.063
Şubat	496.318	398.875	435.774	368.965	676.725	673.334
Mart	490.318	387.770	436.211	365.359	682.362	672.860
Nisan	448.826	350.199	420.304	352.540	657.387	654.531
Mayıs	422.817	332.161	412.158	352.790	643.229	656.442
Haziran	409.926	325.649	416.663	366.148	643.797	660.651
Temmuz	421.441	344.359	430.925	378.850	657.026	688.367
Ağustos	413.324	340.491	426.507	388.322	640.620	689.298
Eylül	402.000	323.233	457.173	409.109	627.828	660.473
Ekim	383.201	310.483	476.097	440.914	599.956	654.065
Kasım	383.757	318.351	523.852	488.903	595.112	660.401
Aralık	408.890	335.106	577.054	543.063	595.783	668.576
Toplam		4.169.246		4.824.136		7.985.061

Not: Ödeme miktarlarına, kişiler adına ödenen GSS primleri ve Damga Vergisi ile işlem giderleri dâhil değildir. Ödemeler bir sonraki ayın beşinde yapılmaktadır.



KISA ÇALIŞMA

4447 sayılı İşsizlik Sigortası Kanunu'nun Ek 2. maddesi gereğince, genel ekonomik, sektörel veya bölgesel kriz ile zorlayıcı sebeplerle işyerindeki haftalık çalışma sürelerinin geçici olarak önemli ölçüde azaltılması veya işyerinde faaliyetin tamamen veya kısmen geçici olarak durdurulması hallerinde çalışılmayan süreler için çalışanlara üç ayı geçmemek üzere kısa çalışma ödeneği ödenmektedir.

Eylül 2005 tarihinden 31.12.2019 tarihine kadar 335.343 kişi kısa çalışma ödeneği almaya hak kazanmıştır. Bu kapsamda hak eden kişilere toplam 397.162.412 TL ödeme yapılmıştır.

Aralık ayında önceki dönemden ödemesi devam edenlerle birlikte 24.405 kişi için kısa çalışma ödeme miktarı 16.205.582 TL'dir.

Kısa Çalışma Ödemeleri

Aylar	2017		2018		2019	
	Kişi Sayısı	Ödeme Miktarı (Bin TL)	Kişi Sayısı	Ödeme Miktarı (Bin TL)	Kişi Sayısı	Ödeme Miktarı (Bin TL)
Ocak	125	143	6	13	26.562	18.800
Şubat	31	29	1	2	36.139	24.598
Mart	54	106	0	0	35.850	27.966
Nisan	51	121	17	61	23.259	20.946
Mayıs	2	3	20	47	11.964	10.273
Haziran	25	55	1	1	9.638	7.435
Temmuz	28	65	32	89	6.328	5.987
Ağustos	21	46	0	0	9.687	9.704
Eylül	15	25	143	331	10.839	11.728
Ekim	38	56	4	12	16.236	15.125
Kasım	95	75	43	116	16.219	13.041
Aralık	21	34	4.123	2.400	24.405	16.206
Toplam		760		3.071		181.809

Not: Ödeme miktarlarına, kişiler adına ödenen GSS primleri ve Damga Vergisi ile işlem giderleri dâhil değildir. Ödemeler bir sonraki ayın beşinde yapılmaktadır. Kısa çalışma ödeneği için ay içerisinde birden fazla ödeme yapıldığından ilgili ayların ödeme yapılan kişi sayısı ve ödeme miktarında güncelleme nedeniyle değişiklik olmaktadır.

YARIM ÇALIŞMA

4447 sayılı İşsizlik Sigortası Kanunu'nun Ek 5. maddesi gereğince, işçiye, 4857 sayılı Kanun'un 74'üncü maddesinin ikinci fıkrası uyarınca haftalık çalışma süresinin yarısı kadar verilen ücretsiz izin süresince doğum ve evlat edinme sonrası yarım çalışma ödeneği ödenmektedir. Doğum ve Evlat Edinme Sonrası Yarım Çalışma Ödeneği, çalışılan aya ait aylık prim ve hizmet belgesinin ilişkin olduğu aydan sonraki ikinci ay içinde Fondan aylık olarak ödenir.

Nisan 2016 tarihinden 31.12.2019 tarihine kadar 25.962 kişi yarım çalışma ödeneği almaya hak kazanmıştır. Bu kapsamda hak eden kişilere toplam 61.909.588 TL ödeme yapılmıştır.

Önceki dönemden ödemesi devam edenlerle birlikte Aralık ayında 1.943 kişiye 1.969.787 TL yarım çalışma ödemesi yapılmıştır.

Yarım Çalışma Ödemeleri

Aylar	2017		2018		2019	
	Kişi Sayısı	Ödeme Miktarı (Bin TL)	Kişi Sayısı	Ödeme Miktarı (Bin TL)	Kişi Sayısı	Ödeme Miktarı (Bin TL)
Ocak	1.860	1.258	2.034	1.515	1.980	1.652
Şubat	2.186	1.471	2.024	1.486	1.984	1.643
Mart	2.339	1.682	2.071	1.684	2.029	2.088
Nisan	2.352	1.682	2.105	1.663	2.050	2.100
Mayıs	2.218	1.565	2.070	1.675	2.056	2.121
Haziran	2.162	1.614	1.870	1.605	2.069	2.164
Temmuz	2.119	1.506	1.861	1.557	2.111	2.160
Ağustos	1.869	1.370	1.771	1.498	1.923	2.041
Eylül	1.699	1.228	1.688	1.407	1.831	1.889
Ekim	1.642	1.159	1.694	1.365	1.809	1.844
Kasım	1.676	1.215	1.753	1.425	1.783	1.861
Aralık	1.823	1.304	1.868	1.499	1.943	1.970
Toplam		17.052		18.378		23.533

Not: Ödeme miktarlarına, kişiler adına ödenen sosyal güvenlik primleri ve Damga Vergisi ile işlem giderleri dâhil değildir. Yarım çalışma ödeneği, yarım çalışma yapılan ayı izleyen ikinci ayda yapılmaktadır.

ÜCRET GARANTİ FONU

4447 sayılı İşsizlik Sigortası Kanunu'nun Ek 1. maddesine göre; işverenin, konkordato ilan etmesi, işveren için aciz vesikası alınması, iflası veya iflasın ertelenmesi nedenleri ile ödeme gücüne düştüğü hallerde, çalışanlarının hizmet akdinden kaynaklanan ve ödenmeyen üç aylık ücret alacakları Ücret Garanti Fonu'ndan ödenmektedir.

Şubat 2005 tarihinden 31.12.2019 tarihine kadar 131.957 kişi Ücret Garanti Fonu'ndan ödenek almaya hak kazanmıştır. Bu kapsamda hak eden kişilere toplam 404.830.012 TL ödeme yapılmıştır.

Aralık ayında Ücret Garanti Fonundan 3.466 kişiye toplam 13.568.940 TL ödeme yapılmıştır.

Ücret Garanti Fonu Ödemeleri

Aylar	2017		2018		2019	
	Kişi Sayısı	Ödeme Miktarı (Bin TL)	Kişi Sayısı	Ödeme Miktarı (Bin TL)	Kişi Sayısı	Ödeme Miktarı (Bin TL)
Ocak	673	3.054	334	1.647	7.394	26.011
Şubat	674	3.048	376	2.212	5.487	17.740
Mart	625	2.272	566	2.979	6.063	16.516
Nisan	617	2.155	346	1.846	2.705	8.772
Mayıs	368	1.588	707	3.621	3.330	15.240
Haziran	410	1.662	1.160	4.610	1.402	9.375
Temmuz	324	1.146	804	4.089	2.366	9.153
Ağustos	240	751	789	3.415	2.719	10.135
Eylül	628	2.039	712	3.070	1.551	6.282
Ekim	315	1.036	3.379	13.993	1.787	8.326
Kasım	642	5.748	4.696	15.562	3.265	15.835
Aralık	293	1.347	6.996	23.982	3.466	13.569
Toplam		25.848		81.027		156.954

Not: Ödeme miktarlarına işlem giderleri dâhil değildir.

İŞSİZLİK SİGORTASI FON DURUMU

İşsizlik Sigortası Fonundan 4447 sayılı İşsizlik Sigortası Kanunu ile diğer ilgili kanunlarda yer alan hükümlere istinaden yapılan giderler aşağıdaki tabloda verilmiştir.

Teşvik ve destek ödemelerine, İstihdamı Teşvik Ödemeleri ile 5510 sayılı Kanunun Geçici 78. maddesine istinaden ödenen Asgari Ücret Desteği Ödemeleri dâhil edilmiştir.

Pasif ödemelere (işsizlik ödeneği, kısa çalışma ödeneği, yarım çalışma ödeneği ve ücret garanti fonu ödemesi); hak edenlere yapılan ödemeler, kişiler adına ödenen sigorta primleri, damga vergisi, banka işlem giderleri ve kısa çalışma talebinin tespiti için yapılan harcırah giderleri dâhil edilmiş olup,

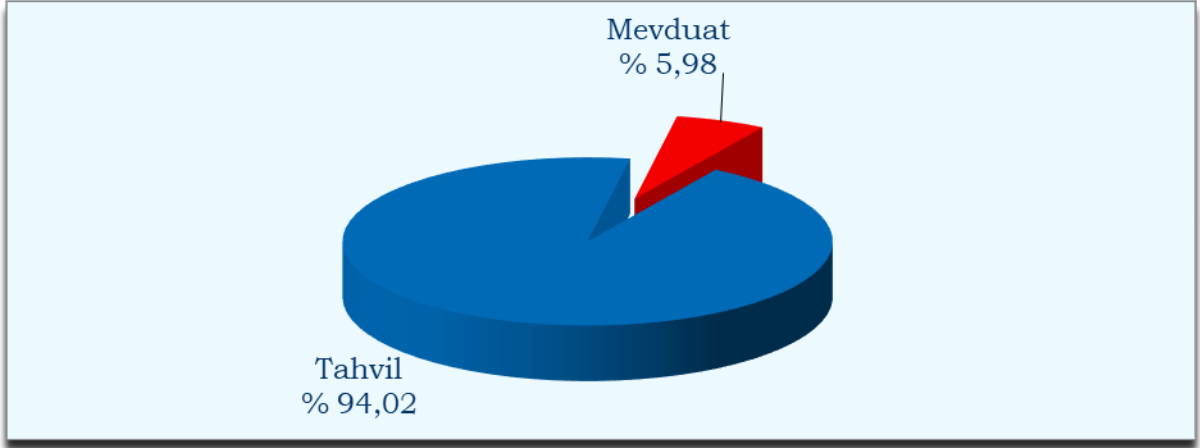
31.12.2019 tarihi itibarıyla toplam 8.185.209 kişi için 39.272.125.688 TL ödeme yapılmıştır.

İşsizlik Sigortası Fonu Gelir ve Gider Tablosu (Bin TL)

	2017	2018	Ocak-Aralık 2019	Aralık 2019
TOPLAM GELİR	26.862.369	34.628.529	40.365.368	3.871.954
İşçi ve İşveren Primi (%1 işçi, %2 İşveren)	11.666.289	13.877.888	16.547.023	1.536.082
Devlet Katkısı	3.895.068	4.625.963	5.515.674	512.027
Faiz Gelirleri	10.046.217	15.108.359	16.832.038	1.704.586
Diğer Gelirler	1.254.795	1.016.320	1.470.633	119.258
TOPLAM GİDER	13.344.259	23.705.145	36.467.481	3.450.880
İşsizlik Ödeneği	4.895.131	5.865.518	10.006.403	993.564
Kısa Çalışma Ödeneği	1.007	843	192.432	16.516
Yarım Çalışma Ödeneği	22.425	24.811	30.724	2.981
Ücret Garanti Fonu Ödemesi	25.848	81.027	156.954	13.569
Aktif İşgücü Programları	3.771.274	4.904.236	6.579.273	347.385
İşbaşı Eğitim Programları	1.900.276	1.851.971	3.039.028	316.914
Teşvik ve Destek Ödemeleri	2.504.122	10.709.430	16.058.120	1.722.773
Diğer Giderler	224.176	267.308	404.546	37.179
MENKUL KIYMET VE NAKİT FON VARLIĞI *	116.720.522	127.643.906	131.541.793	131.541.793

*2000 yılından ilgili ayın/yılın son günü itibarıyla.

Not: Toplam Menkul Kıymet ve Nakit Fon Varlığına Ücret Garanti Fonu dâhildir. Rakamlar yuvarlamadan dolayı toplamı vermeyebilir.

FON PORTFÖYÜNÜN YATIRIM ARAÇLARI İTİBARIYLA DAĞILIMI

2019 Aralık sonu itibariyle Fonun maddi ve mali varlığının; %94,02'si tahvil ve %5,98'i mevduattan oluşmaktadır.

FONUN DENETİMİ

4447 sayılı İşsizlik Sigortası Kanununun 53. maddesi gereğince hazırlanan Denetim Raporları <http://www.iskur.gov.tr> sayfasında yer almaktadır.

Kamuoyuna saygıyla duyurulur.