

2018 YILI AĞUSTOS DÖNEMİ AÇIK İŞ İSTATİSTİKLERİ ARAŞTIRMASI ÖZET SONUÇLARI

- ❖ Açık İş İstatistikleri Araştırması kapsamında 6-31 Ağustos 2018 tarihleri arasında Türkiye genelinde örnekleme yer alan **10 bin 119 işletme ziyaret edilmiştir**. Söz konusu işletmelerden 8 bin 939 tanesine soru formu uygulanmıştır. Araştırma kapsamında cevap veren işletmelerden **Türkiye geneline ait 203 bin 51 işletmeye yönelik veri derlenmiştir**.
- ❖ Araştırma kapsamında **Türkiye genelinde 2018 yılı Ağustos dönemi itibariyle 7 milyon 541 bin 554 kişinin istihdam edildiği tespit edilmiştir**. İstihdam edilenlerin yüzde 28'ini Kadınlar, yüzde 72'sini ise Erkekler oluşturmaktadır.
- ❖ 2018 yılı Ağustos döneminde Türkiye genelinde 10 ve daha fazla kişi istihdam eden işletmelerde toplam **154 bin 387 kişilik açık iş olduğu tespit edilmiştir**. Açık iş sayısı bir önceki yılın aynı dönemine kıyasla **yüzde 15,9 (21 bin 203)** artmıştır.
- ❖ 2018 yılı Ağustos döneminde Türkiye genelinde en fazla açık iş İmalat sektöründe olup söz konusu dönem itibariyle **açık işlerin yaklaşık yüzde 46'sı İmalat sektöründedir**.

Tablo 1 Sektörlere Göre Toplam Çalışan ve Açık İş Sayısı

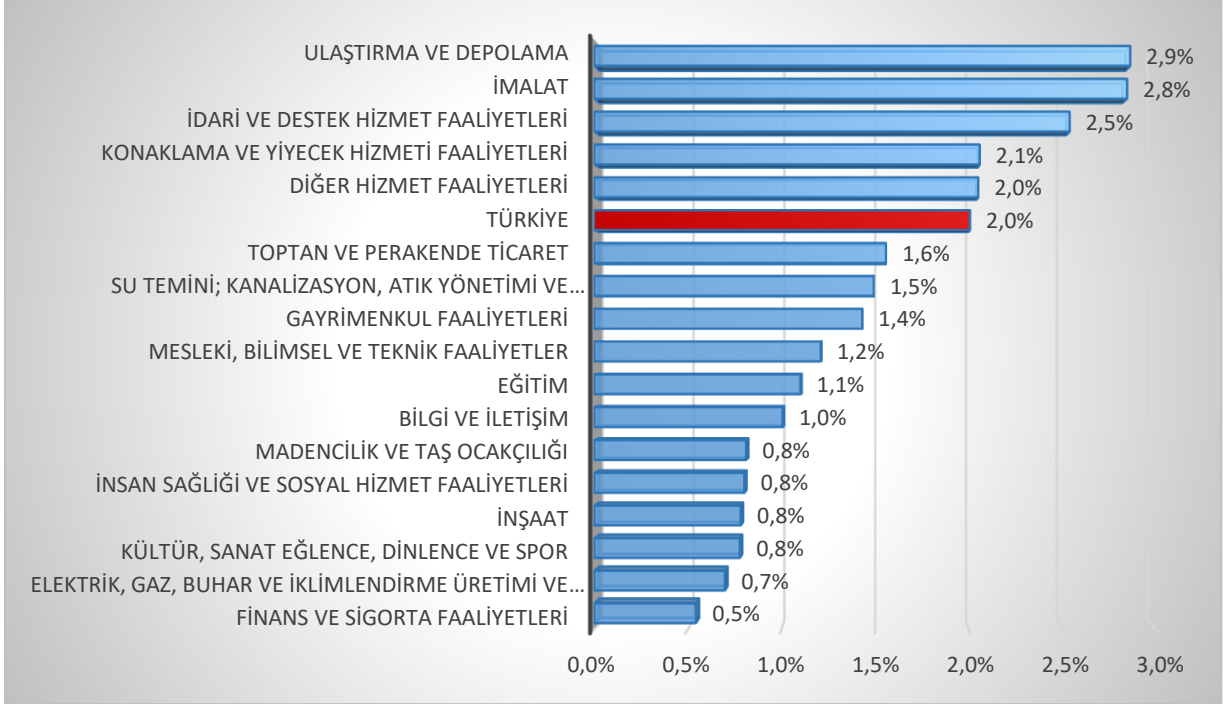
EKONOMİK FAALİYET	ÇALIŞAN SAYISI	AÇIK İŞ SAYISI
İMALAT	2.403.001	70.360
TOPTAN VE PERAKENDE TİCARET	1.130.172	17.883
İNŞAAT	979.694	7.726
ULAŞTIRMA VE DEPOLAMA	718.089	21.154
KONAKLAMA VE YİYECEK HİZMETİ FAALİYETLERİ	531.453	11.166
İDARİ VE DESTEK HİZMET FAALİYETLERİ	488.984	12.733
İNSAN SAĞLIĞI VE SOSYAL HİZMET FAALİYETLERİ	291.810	2.358
MESLEKİ, BİLİMSEL VE TEKNİK FAALİYETLER	242.407	2.967
EĞİTİM	208.201	2.318
BİLGİ VE İLETİŞİM	112.121	1.139
FİNANS VE SİGORTA FAALİYETLERİ	111.992	612

MADENCİLİK VE TAŞ OCAKÇILIĞI	78.288	640
DİĞER HİZMET FAALİYETLERİ	73.948	1.548
ELEKTRİK, GAZ, BUHAR VE İKLİMLENDİRME ÜRETİMİ VE DAĞITIMI	67.850	477
GAYRİMENKUL FAALİYETLERİ	55.308	803
KÜLTÜR, SANAT EĞLENCE, DİNLENCE VE SPOR	31.167	244
SU TEMİNİ; KANALİZASYON, ATIK YÖNETİMİ VE İYİLEŞTİRME FAALİYETLERİ	17.068	259
GENEL TOPLAM	7.541.554	154.387

Kaynak: 2018 Yılı Ağustos Dönemi Açık İş İstatistikleri Araştırması, İŞKUR.

- İmalat sektöründen sonra en fazla açık iş sırası ile Ulaştırma ve Depolama ve Toptan ve Perakende Ticaret sektörlerindedir. Ulaştırma ve Depolama sektöründe 21 bin 154 kişilik, Toptan ve Perakende Ticaret sektöründe ise 17 bin 883 kişilik açık iş tespit edilmiştir.
- 2018 yılı Ağustos dönemi itibariyle Türkiye genelindeki **açık işlerin yüzde 71'i** İmalat, Toptan ve Perakende Ticaret ile Ulaştırma ve Depolama sektörlerindedir.
- 2018 yılı Ağustos dönemi itibariyle **Türkiye geneli için açık iş oranı bir önceki yılın aynı dönemine kıyasla 0,4 puan artarak yüzde 2 olarak gerçekleşmiştir.**

Şekil 1 Sektörler İtibariyle Açık İş Oranı(%)



Kaynak: 2018 Yılı Ağustos Dönemi Açık İş İstatistikleri Araştırması, İŞKUR

- ❖ Araştırma kapsamında yer alan **17 sektörden 5 tanesinin açık iş oranı Türkiye geneli için hesaplanan yüzde 2'lik açık iş oranının üzerinde iken 12 sektörde açık iş oranı Türkiye geneli için söz konusu olan açık iş oranının altında kalmıştır.**
- ❖ 2018 yılı Ağustos dönemi itibariyle **en yüksek açık iş oranı yüzde 2,9 ile Ulaştırma ve Depolama sektöründedir.** Bu sektörü, yüzde 2,8'lik açık iş oranı ile İmalat ve yüzde 2,5 ile İdari ve Destek Hizmet Faaliyetleri sektörleri takip etmektedir.
- ❖ Türkiye genelinde istihdam edilenlerin yoğun olarak çalıştıkları ilk 10 meslek sırasıyla; **Beden İşçisi(Genel), Şoför-Yük Taşıma, Güvenlik Görevlisi, Satış Danışmanı/Uzmanı, Temizlik Görevlisi, Garson (Servis Elemanı), Büro Memuru, Makineci (Dikiş), Muhasebeci, Beden İşçisi (İnşaat) şeklindedir.** Türkiye genelinde 2018 yılı Ağustos dönemi itibariyle istihdam edilen her 5 kişiden 1'i yukarıda belirtilen mesleklerdedir.
- ❖ Araştırma kapsamında **en fazla açık iş Hostes (Uçak Kabin Memuru) mesleğindedir.** Açık işlerin yüzde 7,3'ü Hostes (Uçak Kabin Memuru) mesleğindedir. Hostes (Uçak Kabin Memuru) mesleğini sırasıyla; **Makineci (Dikiş), Beden İşçisi (Genel), Pilot, Düz Dikiş Makineci, Çağrı Merkezi Müşteri Temsilcisi, Garson (Servis Elemanı), Kompozit**

Ürün Üretim Elemanı, Temizlik Görevlisi ve Satış Danışmanı/Uzmanı meslekleri takip etmektedir. Türkiye genelinde 2018 yılı Ağustos dönemi itibariyle söz konusu olan her 3 açık işten 1'i belirtilen mesleklerdedir.

Tablo 2: 2017 ve 2018 Yılı III. Çeyrek Temel Verileri

EKONOMİK FAALİYET	2018 Yılı III. Çeyrek			2017 Yılı III. Çeyrek		
	ÇALIŞAN SAYISI	AÇIK İŞ SAYISI	AÇIK İŞ ORANI	ÇALIŞAN SAYISI	AÇIK İŞ SAYISI	AÇIK İŞ ORANI
İMALAT	2.403.001	70.360	2,8%	2.956.087	62.231	2,1%
TOPTAN VE PERAKENDE TİCARET	1.130.172	17.883	1,6%	1.145.042	19.931	1,7%
İNŞAAT	979.694	7.726	0,8%	759.535	10.486	1,4%
ULAŞTIRMA VE DEPOLAMA	718.089	21.154	2,9%	454.712	4.718	1,0%
KONAKLAMA VE YİYECEK HİZMETİ FAALİYETLERİ	531.453	11.166	2,1%	546.750	12.260	2,2%
İDARİ VE DESTEK HİZMET FAALİYETLERİ	488.984	12.733	2,5%	727.407	9.432	1,3%
İNSAN SAĞLIĞI VE SOSYAL HİZMET FAALİYETLERİ	291.810	2.358	0,8%	261.762	1.213	0,5%
MESLEKİ, BİLİMSEL VE TEKNİK FAALİYETLER	242.407	2.967	1,2%	232.909	3.508	1,5%
EĞİTİM	208.201	2.318	1,1%	181.473	2.879	1,6%
BİLGİ VE İLETİŞİM	112.121	1.139	1,0%	180.946	1.713	0,9%
FİNANS VE SİGORTA FAALİYETLERİ	111.992	612	0,5%	184.332	814	0,4%
MADENCİLİK VE TAŞ OCAKÇILIĞI	78.288	640	0,8%	68.137	457	0,7%
DİĞER HİZMET FAALİYETLERİ	73.948	1.548	2,0%	66.504	1.788	2,6%
ELEKTRİK, GAZ, BUHAR VE İKLİM.ÜRETİMİ VE DAĞITIMI	67.850	477	0,7%	59.199	146	0,2%
GAYRİMENKUL FAALİYETLERİ	55.308	803	1,4%	52.258	533	1,0%
KÜLTÜR, SANAT EĞLENCE, DİNLENCE VE SPOR	31.167	244	0,8%	32.776	837	2,5%
SU TEMİNİ; KANALİZAS., ATIK YÖNET.VE İYİLEŞ. FAAL.	17.068	259	1,5%	51.930	239	0,5%
GENEL TOPLAM	7.541.554	154.387	2,0%	7.961.758	133.184	1,6%

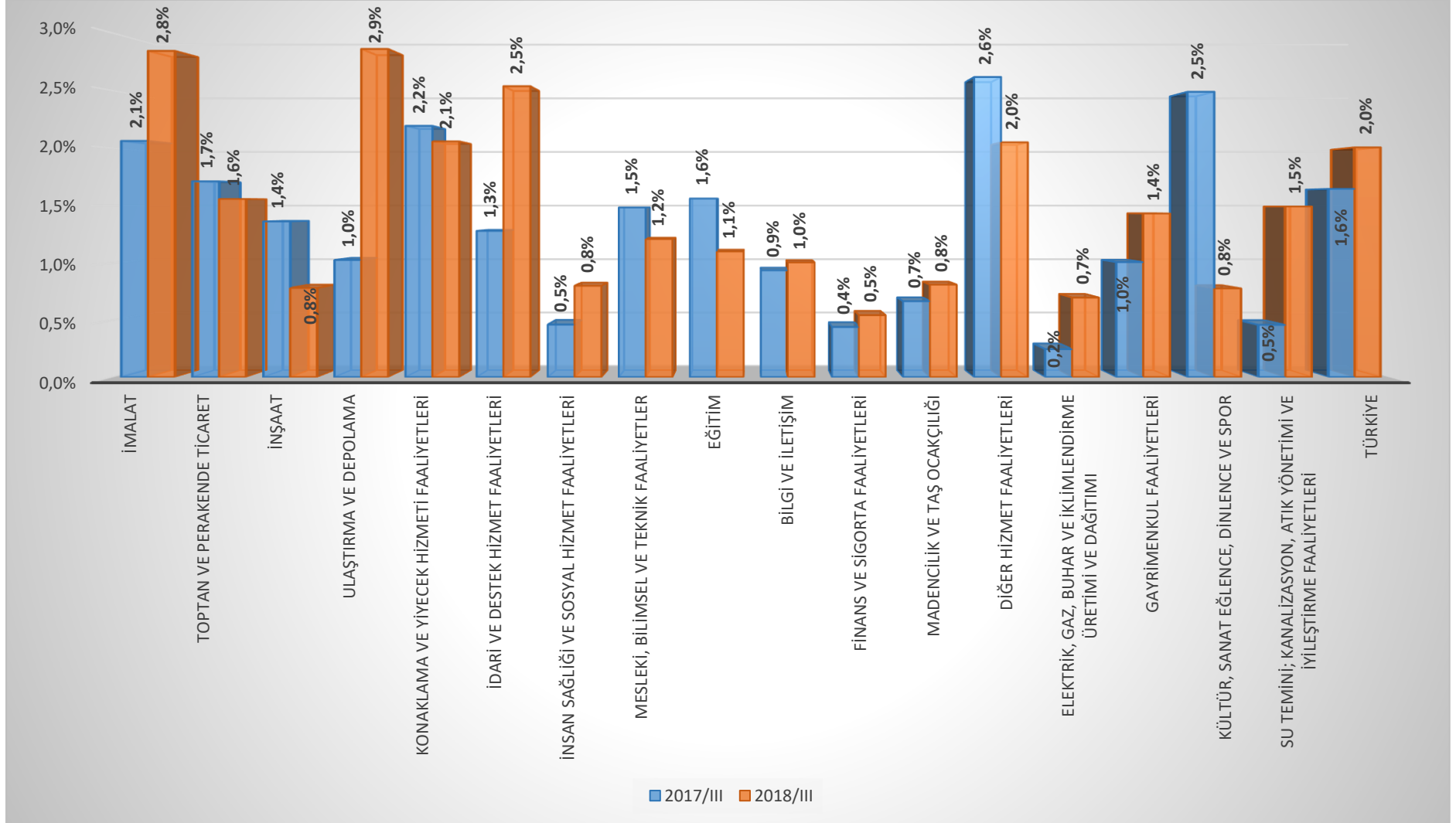
Kaynak: 2018 Yılı Ağustos Dönemi Açık İş İstatistikleri Araştırması, İŞKUR

Tablo 3: Sektörlere Göre Açık İş Sayısında ve Açık İş Oranındaki Değişim

EKONOMİK FAALİYET	Açık İş Sayısı			Açık İş Oranı		
	2017/III	2018/III	Değişim (%)	2017/III	2018/III	Fark
İMALAT	62.231	70.360	13,1%	2,1%	2,8%	0,7
TOPTAN VE PERAKENDE TİCARET	19.931	17.883	-10,3%	1,7%	1,6%	-0,1
İNŞAAT	10.486	7.726	-26,3%	1,4%	0,8%	-0,6
ULAŞTIRMA VE DEPOLAMA	4.718	21.154	348,4%	1,0%	2,9%	1,9
KONAKLAMA VE YİYECEK HİZMETİ FAALİYETLERİ	12.260	11.166	-8,9%	2,2%	2,1%	-0,1
İDARİ VE DESTEK HİZMET FAALİYETLERİ	9.432	12.733	35,0%	1,3%	2,5%	1,2
İNSAN SAĞLIĞI VE SOSYAL HİZMET FAALİYETLERİ	1.213	2.358	94,4%	0,5%	0,8%	0,3
MESLEKİ, BİLİMSEL VE TEKNİK FAALİYETLER	3.508	2.967	-15,4%	1,5%	1,2%	-0,3
EĞİTİM	2.879	2.318	-19,5%	1,6%	1,1%	-0,5
BİLGİ VE İLETİŞİM	1.713	1.139	-33,5%	0,9%	1,0%	0,1
FİNANS VE SİGORTA FAALİYETLERİ	814	612	-24,8%	0,4%	0,5%	0,1
MADENCİLİK VE TAŞ OCAKÇILIĞI	457	640	40,1%	0,7%	0,8%	0,1
DİĞER HİZMET FAALİYETLERİ	1.788	1.548	-13,4%	2,6%	2,0%	-0,6
ELEKTRİK, GAZ, BUHAR VE İKLİM. ÜRETİMİ VE DAĞITIMI	146	477	227,6%	0,2%	0,7%	0,5
GAYRİMENKUL FAALİYETLERİ	533	803	50,8%	1,0%	1,4%	0,4
KÜLTÜR, SANAT EĞLENCE, DİNLENCE VE SPOR	837	244	-70,8%	2,5%	0,8%	-1,7
SU TEMİNİ; KANALİZ., ATIK YÖNETİMİ VE İYİLEŞ. FAALİYET.	239	259	8,1%	0,5%	1,5%	1,0
GENEL TOPLAM	133.184	154.387	15,9%	1,6%	2,0%	0,4

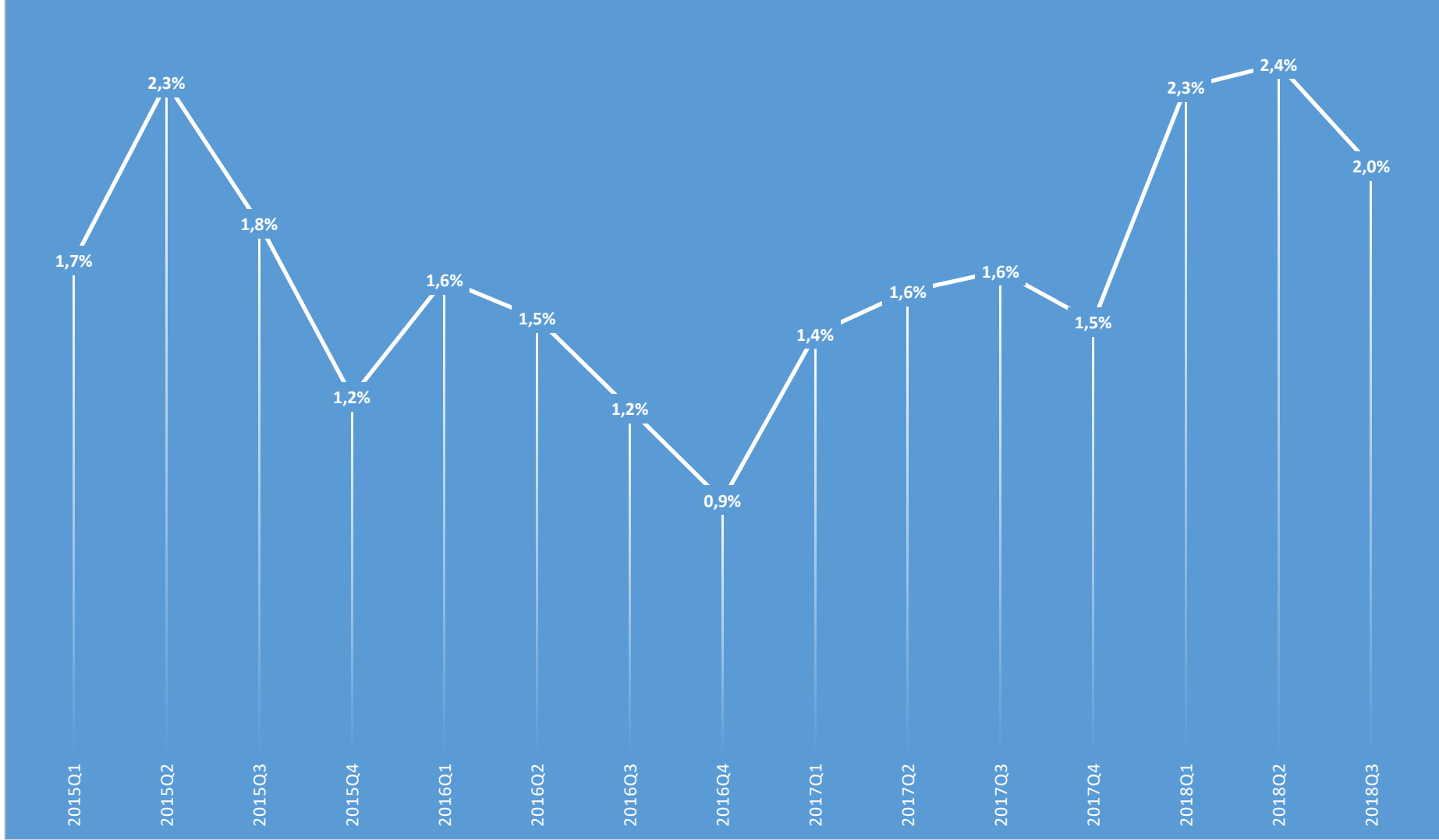
Kaynak: 2018 Yılı Ağustos Dönemi Açık İş İstatistikleri Araştırması, İŞKUR

Şekil 2 Sektörlere Göre Açık İş Oranları (2017/III-2018/III, %)



Kaynak: 2018 Yılı Ağustos Dönemi Açık İş İstatistikleri Araştırması, İŞKUR

Şekil 3 Çeyreklikler İtibari ile Açık İş Oranları



Kaynak: 2018 Yılı Ağustos Dönemi Açık İş İstatistikleri Araştırması, İŞKUR

Tablo 4: Meslek Gruplarına Göre Beceri Düzeyleri (1- En Fazla Talep Edilen Beceri, 5- En Az Talep Edilen Beceri)

Meslek Grupları/Beceriler	Teknik Beceri	İletişim Becerisi	Problem Çözme Becerisi	Bireysel Beceri	Sosyal Beceri
BÜRO HİZMETLERİNDE ÇALIŞAN ELEMANLAR	2	1	3	5	4
HİZMET VE SATIŞ ELEMANLARI	2	1	4	5	3
NİTELİK GEREKTİRMEYEN MESLEKLER	1	2	4	3	5
NİTELİKLİ TARIM, ORMANCILIK VE SU ÜRÜNLERİ ÇALIŞANLARI	1	2	3	5	4
PROFESYONEL MESLEK MENSUPLARI	1	3	2	4	5
SANATKÂRLAR VE İLGİLİ İŞLERDE ÇALIŞANLAR	1	4	3	2	5
TEKNİSYENLER, TEKNİKERLER VE YARDIMCI PROFESYONEL MESLEK MENSUPLARI	3	2	4	1	5
TESİS VE MAKİNE OPERATÖRLERİ VE MONTAJCILAR	1	5	3	2	4
YÖNETİCİLER	1	3	2	5	4
Genel Toplam	1	2	3	4	5

Kaynak: 2018 Yılı Ağustos Dönemi Açık İş İstatistikleri Araştırması, İŞKUR