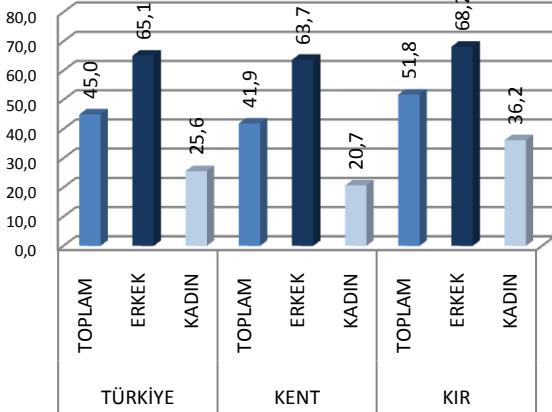




Türkiye'de İstihdam Oranları, 2011



2012

İSTANBUL

İŞGÜCÜ PİYASASI ANALİZİ

RAPORU

TÜRKİYE İŞ KURUMU GENEL MÜDÜRLÜĞÜ
İSTANBUL ÇALIŞMA VE İŞ KURUMU İL MÜDÜRLÜĞÜ

İŞGÜCÜ PİYASASI ANALİZİ RAPORU
(2012)

Bu rapor Kamu İstihdamı Geliştirme Projesi Kapsamında İstanbul İl Müdürü Muammer COŞKUN, İl Müdür Yardımcısı Günay BÖLÜKOĞLU, Şube Müdürü Oğur SURUN, Erhan ATAKOL(Şef), Erhan AKALIN(Memur) Mehmet Ali BAYKAL(Memur), Tarık BOZKURT(İMD), Hüsamettin VARLI(İ.M.D) ve Zülfükar AYRANCI (İ.M.D) tarafından yazılmıştır.

SUNUŞ

Gelişmiş ülkelerdeki istihdam kurumları, işgücü ve istihdam politikalarının oluşturulması ve uygulanmasında önemli sorumluluklara sahiptir. Bu ülkelerde, kapsamlı işgücü bilgi sistemlerinin insan kaynaklarının geliştirilmesi ve değerlendirilmesine ilişkin karar süreçleri için gerekli bir temel olduğu yaygın bir şekilde kabul edilmektedir. Bu nedenle bu ülkelerde işgücü piyasası bilgilerinin etkin bir şekilde kullanılması ve kapasitenin artırılması amacıyla büyük miktarda harcamalar yapılmakta ve işgücü arz ve talebiyle ilgili tüm bilgileri işgücü servisleri aracılığıyla elde etmektedir. Bu bilgiler ülkede hangi alanlarda istihdam fazlası olduğunu ve hangi alanlarda istihdam açığı olduğunun sağlıklı biçimde ortaya konmasında kullanılmaktadır. Bu profilin ortaya konması, yeni yatırımların hangi alanlarda yapılmasının uygun olacağına karar vermede ve eğitim politikalarının yönlendirilmesinde büyük önem taşımaktadır.

İşsizlikle mücadelede, çok dinamik bir yapısı olan işgücü piyasasındaki değişkenlerin yakından ve güncel biçimde takip edilmesi büyük önem arz etmektedir. Bu sebeple işgücü piyasasındaki mevcut durumu izlemek, değişimleri takip etmek ve bunların işgücü arz ve talebi üzerindeki etkilerini ortaya çıkarmak için İstanbul İşgücü Piyasası Araştırması yapılmıştır. Bu araştırma, işverenlerin günümüzde ve gelecek dönemlerde hangi sektörlerde, hangi mesleklerde ne kadar elemana ihtiyaç duyduğunun, hangi mesleklerde eleman temininde güçlük çektiğinin ve ihtiyaç duyduğu elemanda ne tür özellikler aradığının tespit edilebilmesinde yardımcı olacaktır.

İl İşgücü Piyasası Analiz çalışmasının mesleki birçok karar vermede yön gösterecek bir çalışma olduğuna gönülden inanıyorum.

Bu vesileyle, başta çalışmanın hazırlanmasında katkıları bulunan Çalışma ve İş Kurumu İstanbul İl Müdürlüğünde emeği geçen yönetici ve personeline teşekkür ediyor, çalışmanın ilimize ve tüm ilgililere faydalı olmasını dilerim.

Saygılarımla.

Hüseyin Avni MUTLU

İstanbul Valisi

ÖNSÖZ

Üç imparatorluğa başkentlik yapmış, Avrupa'yı Asya'ya, kuzeyi güneye bağlayan, stratejik coğrafi konumu; merkezinde bulunduğu bölgenin farklı ülke ve milletleri ile tarihi ilişkileri, kültürel mirası, dinamik nüfus yapısı ve ekonomik potansiyeli ile İstanbul sadece Türkiye'nin değil dünyanın da en büyük, özel ve önemli metropollerinden biridir.

Türkiye nüfusunun %18,2'sinin yaşadığı, işgücünün %59'unun "hizmet sektöründe", %33'ünün "sanayi sektöründe" ve %7,6'sının "inşaat sektöründe" çalıştığı İstanbul, istihdam olanakları açısından da büyük fırsatlar barındırmaktadır. Ancak, Türkiye genelinde olduğu gibi İstanbul'da da işsizlik başlıca sorunlar arasında yer almaktadır. Bunun için öncelikle sorunun doğru teşhis ve tespit edilmesi, sonuç alıcı politikaların belirlenip kararlılıkla uygulanması gerekmektedir. Bu kapsamda istihdam olanaklarının geliştirilmesi, kayıt dışı istihdamın kayıt altına alınması; gençlerin, kadınların ve tüm dezavantajlı grupların işgücüne katılımlarının artırılması; işsizlerin, işverenlerin talepleri ve beklentileri doğrultusunda mesleki eğitimlerde eğitilerek istihdama katılımlarının sağlanması öncelikli hedeflerimizdir. Bu nedenle ilimizde istihdamın artırılması, işsizliğin azaltılması, işverenlerin günümüzde ve gelecek dönemlerde ihtiyaç duyacağı nitelikli işgücü açığının, hangi sektörde ve hangi mesleklerde olduğunun belirlenmesi amacıyla İstanbul genelinde görevlendirilen 160 personelle, örneklem yöntemiyle seçilen 2 bin 132 işyerinde 10 Eylül-31 Ekim 2012 tarihleri arasında, işveren/işveren temsilcileri ile yüz yüze görüşmeler yapılarak İstanbul'un işgücü talebine ilişkin temel verilere ulaşılmaya çalışılmıştır. Bu çalışmada görev alan ve emeği geçen tüm mesai arkadaşlarımı tebrik ediyor ve onlara teşekkürlerimi sunuyorum.

Hazırlanmış olan bu raporun İstanbul'un işsizlik sorununun çözümüne katkıda bulunması dileğimle ilimize ve tüm ilgililere faydalı olmasını dilerim.

Saygılarımla.

Muammer COŞKUN

İl Müdürü

İçindekiler

SUNUŞ	i
ÖNSÖZ	ii
TABLolar LİSTESİ	iv
ŞEKİLLER LİSTESİ	vi
KISALTMALAR	vii
YÖNETİCİ ÖZETİ	1
GİRİŞ	4
BİRİNCİ BÖLÜM	6
İŞGÜCÜ PİYASASININ GENEL GÖRÜNÜMÜ	6
İŞGÜCÜ PİYASASINI ETKİLEYEN UNSURLAR: ARKA PLAN	6
EKONOMİK GÖSTERGELER	6
NÜFUS GÖSTERGELERİ	9
EĞİTİM GÖSTERGELERİ	11
GENEL İŞGÜCÜ GÖSTERGELERİ	13
İŞKUR'A KAYITLI İŞGÜCÜ GÖSTERGELERİ	25
İKİNCİ BÖLÜM	37
İŞGÜCÜ PİYASASI TALEP ARAŞTIRMASI SONUÇLARI	38
İŞYERLERİ VE MEVCUT İSTİHDAM	40
AÇIK İŞLER	45
TEMİNİNDE GÜÇLÜK ÇEKİLEN MESLEKLER	52
2012 YILINDA İŞE GİRİŞ-ÇIKIŞLAR	56
GELECEK DÖNEM İSTİHDAM EĞİLİMLERİ	57
SONUÇ	61
KAYNAKÇA	65
EKLER	66
EKLER	66
Ek 1- İl İşgücü Piyasası Talep Araştırması İşyeri Bilgi Formu	66
Ek 2- Ek 2a: Örnek Hacmi ve Örnek Seçimi	71
Ek 2b: Tahmin ve Notasyonlar	71
Ek 2c: Örneklemeye Yapılan İller Listesi ve Örnek Sayıları	73
Ek 3- Tanım ve Kavramlar Sözlüğü	74
Ek 4 - Ek Tablolar	81

TABLolar LİSTESİ

Tablo 1.1: Sektörlere göre bölgesel paylar- İstatistiki Bölge Birimleri Sınıflaması Düzey 2 (%) - 2008	7
Tablo 1.2: Sektörlerin gayrisafi katma değer içindeki payları	7
Tablo 1.3: Kişi başına gayri safi katma değer (GSKD)-2008	7
Tablo 1.4: 01.01.2012 - 31.10.2012 Tarihleri Arasında Düzenlenen Yatırım Teşvik Belgeleri.....	7
Tablo 1.5: 2012 Yılı Kamu Yatırımlarının İllere Göre Sektörel Dağılımı (2012).....	8
Tablo 1.6: Kurulan, Tasfiye edilen ve Kapanan İşyeri İstatistikleri	8
Tablo 1.7: 2011 Yılı Adrese Dayalı Kayıt Sistemi(ADKS) Verilerine Göre Nüfus.....	9
Tablo 1.8: Çalışma yaşındaki nüfusun, yaşa ve cinsiyete göre dağılımı, 2011 ADNKS(15-64 YAŞ).....	10
Tablo 1.9: Çalışma yaşındaki nüfusun, eğitim düzeyi ve cinsiyete göre dağılımı(+15 yaş)(2011)	11
Tablo 1.10: Bitirilen eğitim düzeyi ve cinsiyete göre nüfus (15 +yaş) - 2011	11
Tablo 1.11: Ortaöğretimde Okuyan Toplam Öğrenci Sayısı	12
Tablo 1.12: İlk ve Ortaöğretimde Yeni Kayıt ve Mezun Öğrenci Sayısı (2010/2011).....	12
Tablo 1.13: Eğitim durumuna ve geniş yaş grubuna göre sivil nüfus (bin)*	13
Tablo 1.14: Eğitim durumuna ve geniş yaş grubuna göre işgücü durumu (bin)*	14
Tablo 1.15: Eğitim durumuna ve geniş yaş grubuna göre istihdam (bin)*	14
Tablo 1.16: Geniş yaş grubuna ve eğitim düzeyine göre işgücüne katılma oranı (%)	15
Tablo 1.17: İktisadi faaliyet ve meslek grubuna göre istihdam (bin)*2011	16
Tablo 1.18: Eğitim Durumu ve meslek grubuna göre istihdam (bin)*	16
Tablo 1.19: Meslek Grubu ve Yaş grubuna göre istihdam*(bin)2011	18
Tablo 1.20: Meslekler ve İşyeri Büyüklüğüne Göre İstihdam Edilenler (bin)*2011	19
Tablo 1.21: Mesleklere Göre Kayıtlılık Durumu (bin)*2011	20
Tablo 1.22: İktisadi Faaliyet ve Kayıtlılık Durumuna Göre İstihdam (bin)*2011	20
Tablo 1.23: Kayıtlılık ve Eğitim Durumuna Göre İstihdam (bin)*2011	21
Tablo 1.24: Yaş ve Sosyal Güvenlik Kurumuna Kayıtlılık Durumuna Göre İstihdam (bin)*2011	21
Tablo 1.25: Eğitim Durumuna ve Süreye Göre İşsizler (bin)*2011	22
Tablo 1.26: Eğitim Durumuna ve Yaşa Göre İşsizler (bin)*2011.....	23
Tablo 1.27: Nedene ve Yaşa Göre İşgücüne Dahil Olmayanlar (bin)*2011	23
Tablo 1.28: Neden ve Eğitime Göre İşgücüne Dahil Olmayanlar (bin)*2011	24
Tablo 1.29: Nüfus ve Konut Araştırması Kapsamında İl Düzeyinde Temel İşgücü Göstergeleri* 2011 .	25
Tablo 1.30: Yaş Gruplarına Göre Başvurular, 2012	25
Tablo 1.31: Eğitim Durumlarına göre başvurular, 2012	27
Tablo 1.32: Mesleklere Göre Başvurular*- 2012	27
Tablo 1.33: Mesleklere göre kayıtlı işsizler *-2012	28
Tablo 1.34: Eğitim Durumuna Göre Kayıtlı İşsizler -2012	28
Tablo 1.35: Yaş Grubuna Göre Kayıtlı İşsizler-2012.....	29
Tablo 1.36: Bekleme Süresine Göre Kayıtlı İşsizler-2012	29
Tablo 1.37: Eğitim Durumuna Göre İşsizlik Ödeneğinin Durumu-2012	30
Tablo 1.38: Yaş Gruplarına Göre İşe Yerleştirmeler-2012	32
Tablo 1.39: Eğitim Durumuna Göre İşe Yerleşeneler -2012	33
Tablo 1.40: Mesleklere Göre İşe Yerleştirme Sayıları*-2012	33
Tablo 1.41: Sektörlere Göre İşe Yerleştirme-2012	34
Tablo 1.42: Yıl içinde Açılan Kursların Dağılımı-2012	35
Tablo 1.43: Kurslara katılanların cinsiyeti-2012	36

Tablo2.1: İŞKUR İşgücü Piyasası Araştırmaları (2007-2012).....	39
Tablo2.2. Sektörlere Göre İşyeri Sayıları	41
Tablo2.3 Sektörlere Göre Çalışan Sayıları	42
Tablo2.4: Meslek Gruplarına Göre Çalışan Sayıları	43
Tablo2.5: Mesleklere Göre Çalışan Sayıları Yüzdeleri	44
Tablo2.6: Sektörlere Göre Açık Sayıları ve Oranları	45
Tablo2.7: Sektörlere Göre Açık İş Oranları	46
Tablo2.8: Meslek Gruplarına Göre Açık İş Sayıları ve Oranları	47
Tablo2.9: Meslekler Göre Açık İş Sayıları ve Oranları.....	48
Tablo2.10: Açık İşlerin Karşılama Yolları (%)	51
Tablo2.11: Temininde Güçlük Çekilen Mesleklerin Belirtildiği Sektörler	52
Tablo2.12: Temininde Güçlük Çekilen Meslek Grupları	53
Tablo2.13: Temininde Güçlük Çekilen Meslekler	53
Tablo2.14: Mesleklerin temininde güçlük çekilme nedenleri (%)	55
Tablo2.15: İşe Giren ve İşten Çıkanların Sektörlere Göre Dağılımı.....	57
Tablo2.16: 31 Aralık 2012 itibariyle İstihdam Artışı ve Azalışı Beklenen Sektörler	58
Tablo2.17: 31 Aralık 2012 İtibariyle En Fazla İstihdam Artışı ve Azalışı Beklenen 20 Meslek	58
Tablo2.18: 30 Haziran 2013 itibariyle İstihdam Artışı ve Azalışı Beklenen Sektörler	59
Tablo2.19: Mesleklere Göre 30 Haziran 2013 İtibariyle En Fazla İstihdam Artışı ve Azalışı Beklenen 20 Meslek	60
Ek Tablo 1.1: Nüfus ve Konut Araştırması Kapsamında İl Düzeyinde Temel İşgücü Göstergeleri.....	81
Ek Tablo 1.2: İLLERİN SOSYO-EKONOMİK GELİŞİMİŞLİK SIRALAMASI (SEGE-2011)	83
Ek Tablo 1.3: Mesleklere göre çalışan sayıları	84
Ek Tablo 1.4: Mesleklere Göre Açık İş Sayıları(%).....	118
Ek Tablo 1.5: Açık İşler İçin Talep Edilen Eğitim Düzeyleri.....	126
Ek Tablo 1.6: Açık işlerde istenilen beceri Düzeyleri(%)	136
Ek Tablo 1.7: Açık İşlerin Karşılama Yolları(%).....	149
Ek Tablo 1.8: Temininde Güçlük Çekilen Meslekler	158
Ek Tablo 1.9: Mesleklerin temininde güçlük çekilme nedenleri(%)	166

ŞEKİLLER LİSTESİ

Grafik 1.1: Kurulan, Kapanan ve Tasfiye Edilen İşyeri İstatistikleri	9
Grafik 1.2: İ.Ö. Bağlananların Yaş Gruplarına Göre Oransan Dağılımı(İ.Ö. Biten, Devam eden, Kesilen %)	31
Grafik 1.3: Yaş Gruplarına Göre İşe Yerleştirmeler (%)	33
Grafik 1.4: Kursa Katılanların Cinsiyete Göre Dağılımı (%)	37
Grafik 2.1 Meslek Gruplarına Göre Çalışan Yüzdeleri	44
Grafik 2.2: Meslek Gruplarına Göre Açık İş Oranları	47
Grafik 2.3: Eğitim Durumlarına Göre Açık İşler	49
Grafik 2.4: Açık İşlerde İstenen Beceri Düzeyleri (%)	50
Grafik 2.5: Açık İşlerin Karşılama Yolları (%).....	50
Grafik 2. 6: Mesleklerin Temininde Güçlük Çekilme Nedenleri (%)	54

KISALTMALAR

AB: Avrupa Birliđi

ABD: Amerika Birleşik Devletleri

ADNKS: Adrese Dayalı Nüfus Kayıt Sistemi

AİO: Açık iş Oranı

EUROSTAT: Avrupa Birliđi İstatistik Ofisi

HİA: Hanehalkı İşgücü Anketi

ILO: International Labour Organization (Uluslararası Çalışma Örgütü)

ISCO: International Standard Classification of Occupations (Uluslararası Meslek Sınıflama Standardı)

İBBS: İstatistikî Bölge Birimleri Sınıflaması

İO: İşsizlik oranı

İKO: İşgücüne katılma oranı

İŞKUR: Türkiye İş Kurumu

İPA: İşgücü Piyasası Analizi

İPTA: İşgücü Piyasası Talep Araştırması

NACE: European Classification of Economic Activities (Avrupa Birliđi'nde Ekonomik Faaliyetlerin İstatistikî Sınıflaması)

NİDO: Net İstihdam Deđişim Oranı

OECD: Organization for Economic Co-operation And Development (Ekonomik Kalkınma ve İşbirliđi Örgütü)

TİPA: Türkiye İşgücü Piyasası Analizi

TMS: Türk Meslekler Sözlüğü

TOBB: Türkiye Odalar ve Borsalar Birliđi

TÜİK: Türkiye İstatistik Kurumu

TÜİK/NKA: TÜİK Nüfus ve Konut Araştırması

SEGE: Sosyo Ekonomik Gelişmişlik Sıralaması

YÖNETİCİ ÖZETİ

2011 yılı sonuçlarına göre İstanbul ilinin %70,9'u çalışma yaşındadır. İstanbul'daki çalışma yaşının Türkiye'deki çalışma yaşına oranı %19,2'dir. İstanbul ilinde nüfusun yerleşim yerlerinin dağılımı Türkiye ortalamasına paralellik göstermektedir. İstanbul'da Türkiye ortalamasına göre daha fazla kişi ile ve ilçe merkezlerinde yaşamaktadır. Türkiye'de il ve ilçe merkezlerinde yaşayan nüfus toplam nüfusun %76,8'i iken İstanbul'da bu oran %99 olarak görülmektedir.

İstanbul ilinin yaş dağılımında çalışabilir yaştaki nüfus oranı Türkiye ortalamasının üstündeyken 0-14 yaş grubu ve yaşlı nüfusun oranı Türkiye ortalamasının altındadır.

15+ yaş İstanbul nüfusunun %3,3'ü okur-yazar değildir. Nüfusun % 4,2'si sadece okur-yazar olup, ilkokul diploması sahibi değildir. Çalışabilir yaştaki nüfusun ağırlıklı kısmını (%57,2) lise altı eğitimliler oluşturmaktadır. Okur-yazar olmayanlar, okur-yazar olup bir okul bitirenler ve lise altı eğitimliler birlikte değerlendirildiğinde, il Türkiye ortalamasından (%64,3) daha düşük bir eğitim seviyesine sahiptir. Kadınlar arasında özellikle diplomasızlık durumu erkeklere göre çok daha yaygındır. Okur-yazar olmayan nüfusun %84,6'sı, diploması olmayanların da %73,9'u kadın nüfustur. Nüfusun sadece %17,5'i lise ve dengi okul mezunu, %7,4'ü yüksek eğitimlidir.

İl bazında mevcut işgücü piyasası temel değişkenler itibariyle ele alındığında İstanbul ilinde dikkati çeken önemli husus işsizlik oranının Türkiye ortalamasına(%9,8) göre yüksek olmasıdır. 2011 yılı verilerine göre il işsizlik oranı % 11,8'dir. İşgücüne katılım oranı %48,8'dir. İstihdam oranı %43,1 ile %45 olan Türkiye ortalamasının altındadır.

İşsizlik oranı Türkiye ortalama işsizlik oranının üzerindedir ve istihdam oranı da Türkiye ortalamasının altındadır. İstihdam oranının düşük olması işsizlik oranının yüksek olmasına neden olmaktadır.

İstanbul sosyo-ekonomik gelişmişlik sıralaması itibariyle 81 il içinde 1. sıradadır.(İllerin sosyo-ekonomik gelişmişlik sıralaması, SEGE 2011bknz.Tablo Ek 4) İlin yatırım teşviklerinden aldığı paya baktığımızda 1. bölgede yer almaktadır ve en fazla yatırım teşviki uygulanan ildir. 2012 yılı kamu yatırımları sıralamasında 2. sıradadır. İstanbul'da kamu yatırımlarının %65,4'ünü ulaştırma-haberleşme yatırımları oluşturmaktadır.

2011-2012 Ocak-Ekim dönemleri arasında Türkiye genelinde açılan işletmelerin %37,9'u, kapanan işletmelerin %27,2'si İstanbul'da bulunmaktadır. 2011-2012 karşılaştırması yapıldığında; 2011 yılında kurulan şirket sayısı ile ticari işletme sayısı arasında paralellik vardır. 2012 yılında kurulan şirket sayısında azalma gerçekleşirken, ticari işletmelerde artış görülmektedir. 2011-2012 yıllarında kapanan işyeri ve şirket sayılarında önemli derecede farklılaşma olmamış ancak kapanan ticari işletme sayısında %50 civarında azalma gerçekleşmiştir.

İşgücü Talebine ilişkin olarak 2012 yılı için yapılan araştırma sonuçlarına göre işyerleri en çok imalat sektöründe faaliyet göstermektedir. İşyerlerinin¹ yaklaşık %20'si imalat sektöründedir. Bu sektörü % 14,37 oranı ile toptan ve perakende ticaret; motorlu kara taşıtlarının ve motosikletlerin onarımı ve % 6,18 oranı ile inşaat sektörü takip etmektedir.

¹ 10 ve üzerinde çalışanı olan özel yerel birim işyerleri

Çalışanların sayılarına baktığımızda, sektör içerisinde %15,40 oranı ile en çok çalışana sahip sektör idari ve destek hizmet faaliyetleridir. Bu sektörü %13,07 oranı ile imalat ve % 11,19 oranı ile su temini; kanalizasyon, atık yönetimi ve iyileştirme faaliyetleri sektörleri takip etmektedir.

İstanbul'da çalışanların büyük çoğunluğunu erkekler oluştururken, çalışanların içinde kadınların payı % 29,33'tür. Kadın çalışanların ağırlıklı olarak çalıştıkları sektörlerdeki işyerlerinin toplam işyerleri içindeki payı fazladır.

Çalışan kadın sayısı idari ve destek hizmet faaliyetleri ve eğitim sektörlerinde daha yüksektir. Bu sektörlerde çalışan kadın sayısını toplam çalışan sayısına oranladığımızda toplam işyerlerinde çalışan kadın sayısının ortalamasının üstünde olduğu görülmektedir.

Su temini; kanalizasyon, atık yönetimi ve iyileştirme faaliyetleri sektörü en fazla erkek elemanın çalıştığı sektörken, idari ve destek hizmet faaliyetleri sektörü ise kadın eleman sayısının en fazla olduğu sektördür. Erkek çalışanların % 15,02'si Su temini; kanalizasyon, atık yönetimi ve iyileştirme faaliyetleri sektöründe çalışırken, kadın çalışanların da %19,30'u idari ve destek hizmet faaliyetleri sektöründedir.

Meslek gruplarına göre çalışan sayılarına bakıldığında nitelik gerektirmeyen işler ilk sırayı almaktadır. Her 100 çalışandan yaklaşık 30'u bu meslek grubunda çalışmaktadır. Mesleklere göre çalışan dağılımına bakıldığında temizlik görevlisi ve beden işçisi mesleği gibi nitelik gerektirmeyen işlerde çalışanların, toplam çalışan sayısının %21,39'unu oluşturduğu görülmektedir.

Araştırmaya cevap veren işyerleri itibariyle en fazla açık iş imalat sektöründedir. İstanbul ilinde özel sektör işyerlerinde hem işyeri sayısı hem de çalışanlar itibariyle öncü sektör olarak imalat sektörü önemli yer tutmaktadır. Bu husus açık işlerde de kendini göstermekte ve en fazla açık işin olduğu sektör de imalat olmakta ve imalatı, inşaat ve ulaştırma-depolama sektörleri takip etmektedir. Açık işlerin % 29,82'si imalat , %18,65'i inşaat ve %6,64'ü ulaştırma-depolama sektöründedir.

Ana meslek grupları itibariyle en fazla ihtiyaç duyulan meslek grubunu % 26,42 ile sanatkârlar ve ilgili işlerde çalışanlar oluşturmaktadır. Bu ana meslek grubunu % 18,25 ile nitelik gerektirmeyen meslekler ve % 15,95 ile tesis ve makine operatörleri ve montajcılar işlerinde çalışanlar takip etmektedir.

Meslekler itibariyle de açık işin en fazla olduğu meslek inşaat elemanları kalıpcısı (elle)dir. Açık işlerin % 11,52'sini inşaat elemanları kalıpcısı (elle) oluşturmaktadır. Bu mesleği %10,81 ile beden işçisi (genel) ve %6,67 ile makineci (dikiş) takip etmektedir. En çok talep edilen meslekler sıralamasında ilk on meslekte yer alan mesleklere bakıldığında makineci (dikiş) den sonra gelen mesleklerde açık iş ihtiyaçları arasında fark minimum düzeydedir ve % 5,26 soğuk demirci, %3,99 güvenlik görevlisi, %2,65 temizlik görevlisi, %2,63 profesyonel sporcu, %2,36 pazarlamacı (satış temsilcisi), %2,02 garson (servis elemanı) ve % 1,78 ile çağrı merkezi görevlisidir.

İlde açık işlerde işverenlerin aradıkları elemanlarda istenilen eğitim düzeyine verdikleri "fark etmez" cevabı dikkat çekicidir. Ancak açık işlerde ilk iki sıradaki mesleklere bakıldığında inşaat elemanları kalıpcısı (elle) ve beden işçisi (genel) meslekleri olduğu ve bu mesleklerde belirli bir eğitim düzeyi aranmadığından bu oran yüksek çıkmıştır.

Temininde en çok zorluk çekilen meslek beden işçisi (genel)'dir. Toplam temininde güçlük çekilen mesleklerin %9,94'ünü beden işçisi (genel) oluşturmaktadır. Bu mesleği % 7,97 ile güvenlik görevlisi ve %7,27 ile makineci (dikiş) takip etmektedir. Temininde en çok zorluk çekilen meslekler sıralamasında ilk on meslekte yer alan diğer meslekler arasında ise fark minimum düzeydedir ve %

2,78 ile garson, %2,61 ile profesyonel sporcu , %2,53 ile temizlik görevlisi, % 2,18 ile aşçı, % 1,87 ile çağrı merkezi görevlisi , % 1,64 ile pazarlamacı(satış temsilcisi), % 1,58 ile hemşire meslekleridir.

Araştırma sonuçlarına göre işletmeler, temininde güçlük çekilen meslekler için güçlük çekilme nedenleri olarak %54 oranında “eleman yokluğu”, %53 oranında “nitelikli ve istenilen ek becerilere sahip eleman yokluğu”, %42 oranında “deneyimli eleman yokluğu”, %33 oranında “çalışma ortam ve koşullarının beğenilmemesi” ve %40 oranında “işverence önerilen ücretin az bulunması” belirtilmiştir.²

Araştırmaya cevap veren işyerlerinin kısa ve orta vadede almayı planladıkları eleman sayısı, çıkartmak istediklerinden fazladır. Yani ilde kısa (31 Aralık 2012) ve orta vadede (30 Haziran 2013) istihdam artışı beklenmektedir. En çok istihdam artışı bekleyen işyerleri imalat sektöründedir.

Araştırmanın uygulandığı tarihe kadar 2012 yılı içerisinde İstanbul ili 10 + özel yerel birim işyerlerinde işe alınan eleman sayısı işten çıkartılan eleman sayısından fazladır. Mesleki bilimsel teknik faaliyetler sektöründe net istihdam azalışı vardır. Yani bu sektörde çıkışlar girişlerden fazladır.

Net istihdam değişim oranı (NİDO)³ orta vadede kısa vadeden daha yüksektir. Beklenti oranı %2,35'ten %2,78'e çıkmaktadır. Diğer bir ifade ile orta vadede işverenlerin gelişme beklentisi daha fazladır.

Net istihdam değişiminde⁴ öncü olan iki sektör vardır. Diğer hizmet faaliyetleri ve ulaştırma-depolama faaliyetleri sektörleridir. Aralık 2012 sonu itibariyle diğer hizmet faaliyetleri sektöründeki beklentiye bakıldığında %11,01 artış beklenirken, Haziran 2013 sonrası %2,25'lik azalış beklenmektedir. İlimizde Diğer hizmet faaliyetleri sektöründeki faaliyetlerin birçoğunun taşeronluk usulüyle yapılması, işe alımların yeni yılın başında gerçekleşmesi ve ara dönemlerde eleman sirkülasyonunun çok olmaması sebebiyle aralık sonu beklentisi yüksek, haziran sonu beklentisi düşük çıkmaktadır. Söz konusu dönemlerde ulaştırma ve depolama sektörüne bakıldığında Aralık 2012 istihdam artış beklentisi %1,75 iken Haziran 2013'te %15'tir. Mevsimsellik göz önünde bulundurulduğunda bu sektördeki hareketlilik doğal bir eğilim göstermektedir.

² İşverenler bu soruda birden fazla şıkki işaretleyebildiklerinden dağılımın toplamı 100'den büyüktür.

³ NİDO istihdam değişimini açıklar ve $\frac{\text{Alınan eleman sayısı} - \text{Çıkartılan eleman sayısı}}{\text{Toplam çalışan sayısı}} \times 100$ şeklinde hesaplanır.

⁴ Net istihdam değişim oranları değerlendirilirken, gayrimenkul faaliyetleri sektöründe çalışanların toplam çalışanların sadece %0,1'i olduğu dikkate alınmalıdır.

GİRİŞ

İstanbul ili işgücü piyasası analiz raporunun nihai hedefi ilin işgücü piyasası arz ve talep boyutunu birlikte ele alarak, arz ve talep arasındaki eşleşme problemlerini ortaya çıkartmak ve bu dengesizliğin giderilmesine yardımcı olacak önerileri oluşturmaktır.

İyi işleyen bir işgücü piyasasının oluşabilmesi, işgücü arz ve talebinin temel niteliklerinin incelenip bunlara uygun önlemlerin zamanında alınmasına bağlıdır. Birçok ülkede yüksek işsizlik oranlarına rağmen özellikle kısa dönemli işgücü talebinin hep yüksek olduğu da sık sık ifade edilmektedir. Birçok sektörde işgücü fazlalığı olmasına rağmen etkin eşleştirme eksikliği ve beceri uyumsuzlukları nedeniyle işgücü açığı karşılanamayabilmektedir. Açık işler, işgücünün mobilitesinin yetersizliği ve işverenin talep ettiği niteliklere sahip eleman olmayışı nedenlerinin yanı sıra bazı mesleklerde iş ortamı ve ücretin beğenilmemesi nedeniyle de zamanında doldurulamamaktadır.

İller bazında etkin bir işgücü piyasası analizi için, illerin arz ve talep yapısını aynı dönem itibariyle yansıtan arz ve talep verilerine ihtiyaç vardır. Bu ihtiyaç doğrultusunda ideal olan, il işgücü piyasasının her iki boyutunu ortaya koyan araştırmaların eşanlı yapılmasıdır. Böyle bir çalışmanın gerek işgücü gerekse mali açıdan yaratacağı büyük yük dikkate alındığında, pratik bir çözüm işgücü piyasası arz analizlerinde mevcut veri setlerinin kullanımınıdır. İşgücü Piyasasının arz tarafına yönelik veriler ağırlıklı olarak Türkiye İstatistik Kurumu'nun (TÜİK) Adrese Dayalı Nüfus Kayıt Sistemi (ADNKS) ile Hanehalkı İşgücü Anketi (HİA) sonuçlarına dayanmaktadır.

İşgücü piyasası talep verileri Çalışma ve İş Kurumuna kayıtlı işverenler itibariyle idari kayıt olarak mevcuttur, ancak bu kayıtlar ilin genel talep yapısı hakkında yeterince fikir verememektedir. İşgücü talebinin illerdeki tüm işverenleri kapsayacak şekilde üretilmesi işgücü piyasasının doğru takibi açısından son derece önemlidir ve bu nedenle de özel bir talep araştırmasının periyodik olarak düzenlenmesi bir gerekliliktir.

İşgücü talep verilerinin elde edilmesine yönelik çalışmalar Çalışma ve İş Kurumu İl Müdürlükleri tarafından 2007 yılından beri sürdürülmektedir. Bu çalışmalarda değişik yöntemlerin kullanılması sonucu, hem illerin işgücü piyasalarının yıllar itibariyle değişimlerinin izlenmesinde hem de iller arası karşılaştırmalarda problemler yaşanmıştır. Problemlerin giderilmesi için tüm iller için standart bir talep araştırması uygulanması ve işgücü piyasası analiz raporunun yazımı kaçınılmaz olmuştur.

İhtiyaçlar doğrultusunda Kamu İstihdam Hizmetlerinin Geliştirilmesi Projesi kapsamında İstanbul ili için 10 Eylül – 31 Ekim 2012 tarihleri arasında İşgücü Piyasası Talep Araştırması uygulanmış ve işgücü piyasasının arz ve talep boyutunu ele alan İşgücü Piyasası Analiz Raporu hazırlanmıştır.

Bu Rapor üç bölüm olarak ele alınmıştır.

Birinci bölüm, ilin işgücü piyasasını etkileyen temel unsurlardan ekonomik veriler, nüfus ve eğitim göstergeleri ile işgücü göstergeleri birlikte ele alınarak, il işgücü piyasasının genel görünümü analiz edilmiştir. Bu bölümde ayrıca İŞKUR verileri de ele alınarak ilin işgücü piyasası İŞKUR verileri ile analiz edilmiştir.

İkinci bölüm, İşgücü Talep Araştırması sonuçlarını analiz ederek İstanbul işgücü talep yapısını ortaya koymaktadır. İşgücü Talep verilerine yönelik veri setlerinin temini doğrultusunda uygulanan İşgücü Talep Araştırmasının amacı işverenlerin açık işlerini tespit etmek, işgücü piyasasında mevcut, geçmiş ve gelecek dönemde meydana gelen veya gelmesi beklenen mesleki değişim ve gelişimleri izlemektir.

Üçüncü bölüm, İstanbul işgücü piyasası arz ve talep yapılarını birlikte ele almakta ve özellikle talep araştırması sonuçlarından yola çıkarak, İŞKUR istatistikleriyle birlikte ilin işgücü piyasasını değerlendirmektedir. Elde edilen bulgular ışığında işgücü piyasasının geliştirilmesi ve iyileştirilmesine yönelik öneriler sunmaktadır.

“Tüm iller ve Türkiye Geneli için ayrı ayrı hazırlanan İşgücü Piyasası Analizi Raporlarına www.iskur.gov.tr adresi üzerinden erişebilirsiniz”

BİRİNCİ BÖLÜM

İŞGÜCÜ PİYASASININ GENEL GÖRÜNÜMÜ

İŞGÜCÜ PİYASASINI ETKİLEYEN UNSURLAR: ARKA PLAN

İşgücü piyasası arz analizlerinde iller bazında analiz yapmak mümkün olmadığından, Avrupa Birliği, bu birliğe üye ülkelerinin bölgeleri arasındaki ayrımı görebilmek için bölgeleri demografik, toplumsal, kültürel ve ekonomik farklılıklarına göre adını Fransızca'dan alan (nomenclature d'unités territoriales statistiques) **NUTS** istatistiki bölge sınıflamasına göre düzenlemiştir. Türkiye'de de bu ayrımı görebilmek için illeri sosyo-ekonomik gelişmişliklerine göre Türkiye İstatistiki Bölge Sınıflaması(Türkiye İBSS)⁵ düzenlenerek illeri sınıflamıştır.

Bölgeler mümkün oldukça illerin sosyo-ekonomik yapıları dikkate alınarak bir araya getirilmeye çalışılsa da iller arası gelişmişlik indeksi dikkate alındığında bölgelerin oluştuğu iller arasında farklılıklar ortaya çıkabilmektedir. Bu nedenle bölgesel göstergelerin, kapsadığı illeri temsil ettiğini söylemek her bölge için geçerli olmayabilmektedir ve bölge istatistikleri kullanılarak yapılan yorumlarda bu hususa dikkat edilmelidir.

İstanbul ili bu bölgesel sınıflamada TR10 adlı sınıfta sosyo-ekonomiklik⁶ gelişmişliğine göre tek başına yer almaktadır. Sosyo-ekonomik gelişmişlik açısından İstanbul sınıflamada yer alan iller arasında ilk sırada yer almaktadır.

Hazırladığımız raporda TÜİK'ten alınan verilerden nüfus ve eğitim göstergeleri ADNKS'nin en son güncel verilerinden elde edilmiştir. İl Bazında İşgücü Göstergeleri TÜİK'in sayfasında raporun hazırlandığı anda oluşturulmuş olan en son veriler kullanarak elde edilmiştir.

EKONOMİK GÖSTERGELER

İlin yarattığı katma değer, kişi başına düşen gelir, büyüme hızı, özel ve kamu sektörü yatırımları gibi ekonomik değişkenler ilin sosyoekonomik yapısını ve dolayısıyla ilin işgücü piyasasını etkileyen temel unsurların başında gelmektedir. Ekonomik veri setinin önemli bir bölümünü il ve hatta bölgesel bazda bulmak mümkün değildir.

İlin ekonomik gücünü gösteren temel gösterge illerin milli geliridir. TÜİK illerin milli gelir hesaplamasını 2001 yılından itibaren yayınlamamaktadır. Bu serinin yerine üretilmeye başlanan katma değer ve yıllara göre gelişimini gösteren istatistikler 2008 yılından bu yana üretilmemektedir. Son yıllara ait verinin eksikliğine rağmen, bu kısımda bir fikir vermesi amacıyla veri değerlendirmede kullanılmıştır.

⁵ Bölgesel sınıflama üç düzeyden oluşmaktadır. İlk aşamada idari yapıya uygun olarak 81 il, 3.düzye bölge birimleri olarak tanımlanmıştır. Ekonomik, sosyal, kültürel ve coğrafi yönlerden benzer illerin belirli bir nüfus büyüklüğü de dikkate alınarak gruplanması ile 26 birim 2. Düzeyde bölge birimleri tanımlanmıştır. Yine aynı kritere göre 2. düzey bölge birimlerinin gruplanması sonucu 12 birim 1. düzeyde bölge birimleri tanımlanmıştır.

⁶ İllerin ve bölgelerin sosyo-ekonomik gelişmişlik sıralamasına ilişkin en son çalışma Kalkınma Bakanlığı tarafından 2011 yılında yapılan çalışmadır. Çalışma; demografi, eğitim, sağlık, istihdam, rekabetçi ve yenilikçi kapasite, mali kapasite, erişebilirlik ve yaşam kalitesi olmak üzere 8 alt kategoride 61 değişken ve temel bileşenler analizi kullanılarak hazırlanmıştır.

Tablo 1.1: Sektörlere göre bölgesel paylar- İstatistiki Bölge Birimleri Sınıflaması Düzey 2 (%) - 2008				
	TARIM	SANAYİ	HİZMETLER	GAYRİSAFİ KATMA DEĞER
Türkiye	100	100	100	100
İstanbul	0,7	27,1	31,4	27,7

Kaynak: TÜİK

Türkiye İstatistik Kurumu verilerine göre: Türkiye'deki hizmetler sektörünün %31,4'ünü, sanayi sektörünün % 27,1'ini ve tarım sektörünün %0,7'sini İstanbul ili oluşturmaktadır. Ayrıca, İstanbul'un gayrisafi katma⁷ değerinin Türkiye ortalamasındaki payı %27,7'dir.

Tablo 1.2: Sektörlerin gayrisafi katma değer içindeki payları					
Yıl	İBBS2		Tarım	Sanayi	Hizmetler
2008	TR10	İstanbul	0,2	26,7	73,1

Kaynak: TÜİK

İstanbul ilindeki sektörlere baktığımız zaman bu sektörler içerisinde hizmet sektörü önemli bir yer kaplamaktadır. İstanbul ilinin stratejik coğrafi konumu, dinamik nüfus yapısı, ekonomik yapısı, tarihi yapısı ve zengin kültürel mirası bu sektörün önemli yer tutmasının nedenlerindedir. Hizmet sektörlerinin ağırlığının arttığı ekonomik dönüşümlere rağmen, İstanbul'da sanayi sektörü, sunduğu istihdam olanakları açısından kayda değer bir yer tutmaya devam etmektedir.

Tablo 1.3: Kişi başına gayri safi katma değer (GSKD)-2008				
İBBS2/İktisadi faaliyet kolları		Kişi başına GSKD (TL)		Kişi başına GSKD (\$)
		2008		2008
TR	Türkiye	12.020		9.384
TR10	İstanbul	18.689		14.591

Kaynak: TÜİK

Türkiye İstatistik Kurumu 2008 yılı verilerine göre: İstanbul'da kişi başı gayri safi katma değeri Türk lirası bazında 18 bin 689 TL, Türkiye'de ise bu değer 12 bin 20 TL, Amerikan Doları bazında İstanbul 14 bin 591 \$, Türkiye'de bu değer 9 bin 384 \$'dır. İstanbul'da kişi başı GSKD Türkiye ortalamasından % 55,5 daha fazladır.

Tablo 1.4: 01.01.2012 - 31.10.2012 Tarihleri Arasında Düzenlenen Yatırım Teşvik Belgeleri						
Sermaye Türü	Toplam Belge Adedi		Toplam Sabit Yatırım (Milyon TL)		Toplam İstihdam	
	İstanbul	Türkiye	İstanbul	Türkiye	İstanbul	Türkiye
Yabancı Sermaye	28	215	372	6.326	786	14.697
Yerli Sermaye	434	3.730	3.963	39.466	14.403	118.332
Genel Toplam	462	3.945	4.335	45.792	15.189	133.029

Kaynak: EKONOMİ BAKANLIĞI

⁷ İl ekonomisinin en önemli göstergesi olan İllerin Gayri Safi Yurt İçi Hasılat değerleri 2001 yılından itibaren hesaplanmamaktadır. Bu serinin yerine üretilen Gayri Safi Katma Değer İstatistiklerinin en son yayınlanma yılı 2011 yılı olup, 2008 yılı değerlerini içermektedir. 2009 yılı değerlerine ilişkin veri seti henüz yayınlanmamıştır. Serinin başlangıç yılı 2004 yılıdır.

Ekonomi Bakanlığı'nın 01.01.2012 - 31.10.2012 tarih aralığındaki verilerine göre: İstanbul 28 yabancı sermaye, 434 yerli sermaye yatırım teşvik belgesi almış olup, bu işyerlerinde toplam 15 bin 189 kişi istihdam edilmiştir. Türkiye'deki yatırım teşviklerinin %9,5'i, yatırım teşvikleri ile sağlanan istihdamın %11,4'ünü İstanbul'da gerçekleştirmiştir. İstanbul sosyo-ekonomik gelişmişlik sıralaması itibariyle iller içerisinde 1. sırada yer almaktadır. İstanbul ili yatırım teşvikleri arasında 1. bölgede yer almaktadır.

Tablo 1.5: 2012 Yılı Kamu Yatırımlarının İllere Göre Sektörel Dağılımı (2012)

SEKTÖR	İSTANBUL	TÜRKİYE
TARIM	23.105	5.852.392
MADENCİLİK	21.964	1.208.400
İMALAT	29.000	538.050
ENERJİ	136.415	3.732.935
ULAŞTIRMA - HABERLEŞME	1.672.526	13.877.595
TURİZM	650	294.439
KONUT	1.599	479.845
EĞİTİM	293.329	6.491.136
SAĞLIK	51.500	2.161.600
DİĞER KAMU HİZMETLERİ	329.155	9.797.895
TOPLAM	2.559.245	44.434.287

NOT: Yatırım Programında toplam dışı tutulan yatırımlar dâhil edilmiştir.

Kaynak: KALKINMA BAKANLIĞI

Kalkınma Bakanlığının verilerine göre 2012 yılı kamu yatırımları sıralamasında İstanbul ili, Ankara'dan sonra 2. Sırada yer almaktadır. Kamu yatırımlarının %65,35'lik kısmını "Ulaştırma ve Haberleşme" sektörüne yapılacak olan yatırımlar oluşturmaktadır. "Ulaştırma ve Haberleşme" sektörünü "Diğer Kamu Hizmetleri" ve "Eğitim" sektörleri takip etmektedir. İstanbul ilinin stratejik coğrafi konumu, tarihi yapısı ve zengin mirası "Ulaştırma ve Haberleşme" sektöründeki yatırım payının önemli yer

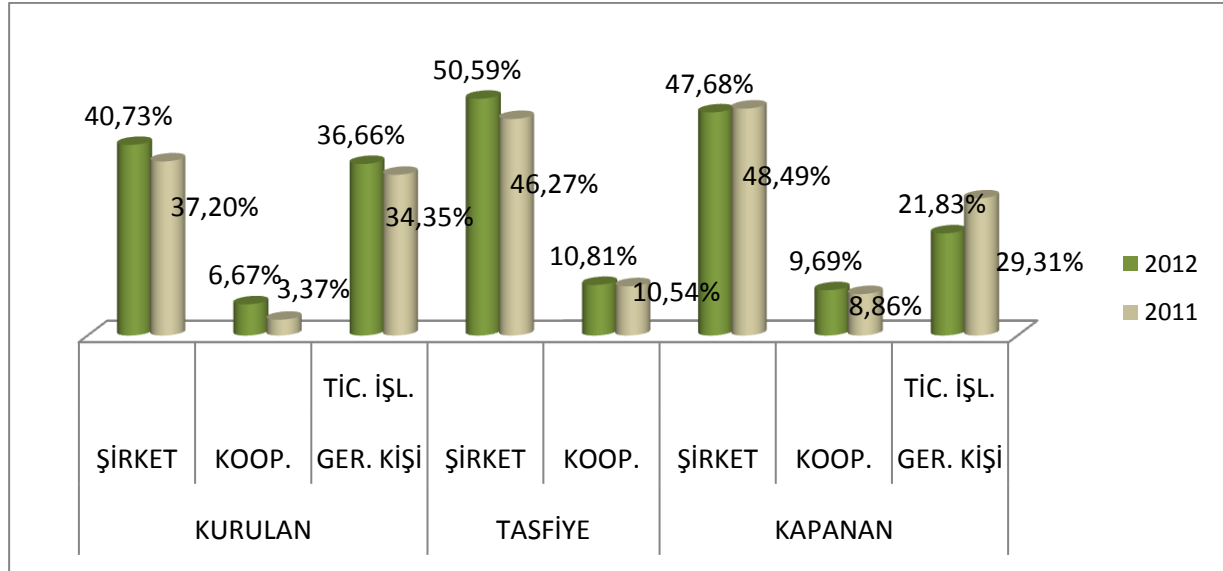
Tablo 1.6: Kurulan, Tasfiye edilen ve Kapanan İşyeri İstatistikleri

2012 OCAK-EKİM (ON AYLIK)								
İL ADI	KURULAN			TASFİYE		KAPANAN		
	ŞİRKET	KOOP.	GER. Kişi TİC. İŞL.	ŞİRKET	KOOP.	ŞİRKET	KOOP.	GER. Kişi TİC. İŞL.
İSTANBUL	13.220	50	21.146	8.096	230	5.172	148	5.752
TÜRKİYE	32.459	750	57.689	16.004	2.128	10.847	1.528	26.355
2011 OCAK – EKİM(ON AYLIK)								
İL ADI	KURULAN			TASFİYE		KAPANAN		
	ŞİRKET	KOOP.	GER. Kişi TİC. İŞL.	ŞİRKET	KOOP.	ŞİRKET	KOOP.	GER. Kişi TİC. İŞL.
İSTANBUL	16.921	30	17.498	8.156	262	5.137	132	10.651
TÜRKİYE	45.483	889	50.947	17.628	2.486	10.594	1.490	36.343

Kaynak: TOBB

2012 yılı sonuçlarına göre (Ocak-Ekim dönemi) ilimizde 13 bin 220 işyeri açılmış, 5.172 işyeri kapanmıştır. İlde işyerleri kapanma oranı %39,1⁸ olarak gerçekleşmiştir. Türkiye'deki orana bakıldığında ise %33,4 olduğu görülmektedir.

Grafik 1.1: Kurulan, Kapanan ve Tasfiye Edilen İşyeri İstatistikleri



Kaynak: TOBB

TOBB verilerine göre, **2012 OCAK-EKİM (ON AYLIK) döneminde:** Türkiye'de yeni kurulan şirketlerin %40'ı, kooperatiflerin %6,66'sı, ticari işletmelerin %36,65'i İstanbul'da kurulmuştur. Türkiye'de tasfiye edilen şirketlerin %50,6'sı, kooperatiflerin %10,8'i İstanbul'dadır. Türkiye'de kapanan şirketlerin %47,7'si, kooperatiflerin %9,7'si, gerçek kişi ticari işletmelerinin %21,8'i İstanbul'dadır. İstanbul ilinde 2012 yılındaki şirket sayısına bakıldığı zaman kurulan şirket sayısının tasfiye edilip veya kapanan şirket sayısına yakın olduğu görülmektedir. Gerçek kişi ticari işletmelerinin sayısında ise artış olduğu görülmektedir.

NÜFUS GÖSTERGELERİ

İlin demografik yapısı, çalışma yaşı nüfusun yaş ve eğitim dağılımı, aldığı ve verdiği göç gibi veriler işgücü piyasasını şekillendiren en önemli unsurlardandır.

Tablo 1.7: 2011 Yılı Adrese Dayalı Kayıt Sistemi (ADKS) Verilerine Göre Nüfus								
İl	Toplam		İl ve ilçe merkezleri		Belde ve köyler		Yıllık nüfus artış hızı (‰)	
	2010	2011	2010	2011	2010	2011	2010	2011
Türkiye	73.722.988	74.724.269	56.222.356	57.385.706	17.500.632	17.338.563	15,88	13,49
İstanbul	13.255.685	13.624.240	13.120.596	13.483.052	135.089	141.188	26,02	27,42

Kaynak: TÜİK

⁸ İşyerleri Kapanma Oranı açılan her 100 işyerine karşılık kaç işyerinin kapandığını ifade eder ve kapanan işyeri sayısı/açılan işyeri sayısı*100 olarak hesaplanır.

2011 yılı ADNKS verilerine göre: Yıllık nüfus artış hızı Türkiye ortalamasında ‰ 13,49 iken bu ortalama İstanbul'da ‰ 27,42'dir. İstanbul, Türkiye nüfusunun % 18,23'ünü oluşturmaktadır. 2010 yılında İstanbul belde ve köy nüfusu 135 bin 89 iken 2011 yılında %4,5 oranında artarak 141 bin 188 olmuştur. Nüfus dağılımının il ve ilçe merkezlerinden belde ve köylere kaymasındaki en büyük etken olarak, il bazında artan nüfusa karşılık, şehir merkezinde yeterince ikamet ve çalışma alanı bulunmaması sebebiyle, belde ve köylerde site vb. yeni yerleşim yerlerinin yapılarak nüfus dağılımının sağlamlasının hedeflendiği söylenebilir.

Tablo 1.8: Çalışma yaşındaki nüfusun, yaşa ve cinsiyete göre dağılımı, 2011 ADNKS(15-64 YAŞ)						
Yaş grubu	TÜRKİYE			İSTANBUL		
	Toplam	Erkek	Kadın	Toplam	Erkek	Kadın
15-19	6.317.583	3.240.196	3.077.387	1.056.759	545.443	511.316
20-24	6.224.591	3.173.618	3.050.973	1.117.306	544.247	573.059
25-29	6.306.233	3.210.343	3.095.890	1.331.316	672.335	658.981
30-34	6.495.634	3.285.387	3.210.247	1.411.980	719.806	692.174
35-39	5.632.742	2.837.182	2.795.560	1.190.655	605.717	584.938
40-44	4.770.774	2.430.841	2.339.933	956.148	491.297	464.851
45-49	4.786.084	2.405.435	2.380.649	906.704	459.294	447.410
50-54	3.792.436	1.909.912	1.882.524	690.238	350.711	339.527
55-59	3.454.415	1.716.102	1.738.313	585.538	290.307	295.231
60-64	2.566.487	1.231.274	1.335.213	407.682	196.001	211.681
Toplam	50.346.979	25.440.290	24.906.689	9.654.326	4.875.158	4.779.168

Kaynak: TÜİK

2011 adrese dayalı kayıt sistemi verilerine bakıldığında, İstanbul'un çalışma yaşındaki nüfusunun⁹, Türkiye çalışma yaşındaki nüfusu içindeki oranı %19,2'dir. Türkiye'de çalışma yaşı içerisindeki nüfusun %50,5'ini erkekler %49,5'ini kadınlar oluşturmaktadır. En fazla çalışabilir nüfus yoğunluğu hem Türkiye'de hem de İstanbul'da 30-34 yaş aralığındadır. Bu oran kadın ve erkek dağılımında değişmemektedir.

⁹ 15-64 yaş grubu

Tablo 1.9: Çalışma yaşındaki nüfusun, eğitim düzeyi ve cinsiyete göre dağılımı(+15 yaş)(2011)

Bitirilen eğitim düzeyi	TÜRKİYE			İSTANBUL		
	Toplam	Erkek	Kadın	Toplam	Erkek	Kadın
Okuma yazma bilmeyen	3.163.396	551.776	2.611.620	340.104	52.515	287.589
Okuma yazma bilen fakat okul bitirmeyen	3.493.589	1.163.645	2.329.944	432.981	148.946	284.035
İlkokul mezunu	15.333.800	6.706.059	8.627.741	2.581.306	1.118.408	1.462.898
İlköğretim mezunu	10.922.320	6.188.909	4.733.411	1.958.961	1.102.404	856.557
Ortaokul veya dengi okul mezunu	2.856.407	1.740.795	1.115.612	610.229	349.019	261.210
Lise veya dengi okul mezunu	11.883.336	6.859.021	5.024.315	2.474.684	1.330.990	1.143.694
Yüksekokul veya fakülte mezunu	5.495.749	3.196.262	2.299.487	1.236.690	668.389	568.301
Yüksek lisans mezunu	401.773	238.359	163.414	133.118	75.803	57.315
Doktora mezunu	121.923	75.473	46.450	32.290	19.062	13.228
Bilinmeyen	1.946.146	1.017.899	928.247	554.789	302.425	252.364
Toplam	55.618.439	27.738.198	27.880.241	10.355.152	5.167.961	5.187.191
Yabancılar kapsama alınmamıştır.						

Kaynak: TÜİK

Çalışma yaşındaki nüfus, eğitim düzeyi ve cinsiyete göre incelendiğinde: İstanbul nüfusunun, çalışma yaşındaki eğitim düzeyi ve cinsiyete göre Türkiye nüfusu içerisindeki oranı %18,6'dır. Türkiye'de eğitim düzeyine göre çalışabilir nüfusun %27,6'sı "ilkokul mezunu", İstanbul'da da çalışabilir nüfusun %24,9'u ile "ilkokul mezunu" ilk sırayı almaktadır. Hem Türkiye'de hem de İstanbul'da cinsiyete göre çalışabilir nüfusa bakıldığında erkeklerin en fazla lise veya dengi okul mezunu oldukları, kadınların ise en fazla ilkokul mezunu oldukları görülmektedir.

EĞİTİM GÖSTERGELERİ

İlin istihdam göstergeleri açısından ilköğretimden ortaokula ve ortaokuldan yükseköğretime geçişte görülen okuldan ayrılmalar çok önemlidir. Okuldan ayrılan genç nüfus potansiyel işgücüdür. Bu kesim ilk kez iş arayan kesim olarak öncelikle potansiyel işsiz olarak işgücü piyasasına giriş yapacak, iş bulan kesim de istihdamda yer alacaktır. Bir kısmı ise işgücü piyasası dışında yer alacaktır.

Tablo 1.10: Bitirilen eğitim düzeyi ve cinsiyete göre nüfus (15 +yaş) - 2011

Bitirilen eğitim düzeyi	Toplam	Erkek	Kadın
Okuma yazma bilmeyen	340.104	52.515	287.589
Okuma yazma bilen fakat bir okul bitirmeyen	432.981	148.946	284.035
İlkokul mezunu	2.581.306	1.118.408	1.462.898
İlköğretim mezunu	1.958.961	1.102.404	856.557
Ortaokul veya dengi okul mezunu	610.229	349.019	261.210
Lise veya dengi okul mezunu	2.474.684	1.330.990	1.143.694
Yüksekokul veya fakülte mezunu	1.236.690	668.389	568.301
Yüksek lisans mezunu	133.118	75.803	57.315
Doktora mezunu	32.290	19.062	13.228
Bilinmeyen	554.789	302.425	252.364
Toplam	10.355.152	5.167.961	5.187.191
Yabancılar kapsama alınmamıştır.			

Kaynak: TÜİK

2011 yılı çalışabilir(15+ Yaş) İstanbul nüfusu 10 milyon 355 bin 152'dir. Bu nüfusun 5 milyon 167 bin 961'ini erkekler, 5 milyon 187 bin 191'ini kadınlar oluşturmaktadır.

Bu nüfusun %24,9'unu ilkokul mezunları, %23,9'unu lise ve dengi okul mezunları, %18,9'unu ilköğretim mezunları, %11,9'unu yüksekokul veya fakülte mezunları, %5,9'unu ortaokul ve dengi okul mezunları, %4,2'sini okuma yazma bilen fakat bir okul bitirmeyenler, %3,3'ünü okuma yazma bilmeyenler, %1,3'ünü yüksek lisans mezunları, %0,3'ünü doktora mezunları, %5,4'ünü ise eğitim durumu bilinmeyenler oluşturmaktadır.

Tablo 1.11: Ortaöğretimde Okuyan Toplam Öğrenci Sayısı

2011/'12 öğretim yılı		Erkek	Kadın
Türkiye	Toplam	1.151.197	939.023
	Mevcut kayıt	1.100.624	907.271
	Yeni kayıt	50.573	31.752
İstanbul	Toplam	195.445	176.876
	Mevcut kayıt	191.337	174.260
	Yeni kayıt	4.108	2.616

Kaynak: MEB

2011/2012 yılı orta öğretimde okuyanlara bakıldığında: Türkiye'de mevcut kayıtlı erkek öğrenci sayısının %17,4'ünü, kadın öğrenci sayısının %19,2'sini İstanbul'daki mevcut kayıtlı öğrenciler oluşturmaktadır. Türkiye'de yeni kayıtlı erkek öğrenci sayısının %8,1'ini, kadın öğrenci sayısının %8,2'sini İstanbul'daki yeni kayıtlı öğrenciler oluşturmaktadır. Türkiye'de toplam ortaöğretimde okuyan öğrencilerin %17,8'ini İstanbul'daki ortaöğretim öğrencileri oluşturmaktadır.

Tablo 1.12: İlk ve Ortaöğretimde Yeni Kayıt ve Mezun Öğrenci Sayısı (2010/2011)

İlk ve Orta Öğretimde Yeni Kayıt ve Mezun Öğrenci Sayısı				
		Toplam	Erkek	Kadın
İlköğretim Yeni Kayıt	Türkiye	1.285.550	663.219	622.331
	İstanbul	214.697	110.905	103.792
İlköğretim Mezunu	Türkiye	1.226.473	643.872	582.601
	İstanbul	205.944	107.479	98.465
Ortaöğretim Yeni Kayıt	Türkiye	1.038.965	551.294	487.571
	İstanbul	180.196	93.962	86.234
Ortaöğretim Mezunu	Türkiye	706.512	360.783	345.729
	İstanbul	120.129	58.581	61.548

Yabancılar kapsama alınmamıştır.

Kaynak: MEB

2010/2011 yılı ortaöğretimde yeni kayıt ve mezun öğrenci sayılarına bakıldığında; Türkiye'de ilköğretimde yeni kayıtlı toplam öğrenci sayısının %16,7'si İstanbul'dadır. Türkiye'de ilköğretimden mezun öğrenci sayısının %16,8'i İstanbul'dadır. Türkiye'de ortaöğretimde yeni kayıtlı toplam öğrenci sayısının %17,3'ü İstanbul'dadır. Türkiye'de ortaöğretimden mezun öğrenci sayısının %17'si İstanbul'dadır.

GENEL İŞGÜCÜ GÖSTERGELERİ

İşgücü piyasasında işgücünün temel özelliklerini ve istihdamın yapısını değerlendirmek için kullanılacak başlıca kaynak TÜİK'in Hanehalkı İşgücü Anketleridir. İl bazında mevcut işgücü piyasasını temel değişkenleri ele alıp incelediğimizde;

Tablo 1.13: Eğitim durumuna ve geniş yaş grubuna göre sivil nüfus (bin)*					
2011					
İstanbul		Eğitim Düzeyi			
Geniş Yaş Grubu	Okuma yazma bilmeyen	Lise altı	Lise ve dengi meslek okulu	Yüksekokul veya fakülte	Toplam
15-19	9	828	161	1	999
20-24	18	441	406	171	1.035
25-34	56	1.410	633	554	2.654
35-54	178	2.325	585	404	3.493
55+	332	946	168	147	1.593
Toplam	593	5.950	1.953	1.277	9.774
Türkiye		Eğitim Düzeyi			
Geniş Yaş Grubu	Okuma-yazma bilmeyen	Lise altı	Lise ve dengi meslek okulu	Yüksekokul veya fakülte	Toplam
15-19	131	5.102	924	4	6.162
20-24	220	2.327	2.070	755	5.372
25-34	539	6.750	2.937	2.254	12.482
35-54	1.628	12.444	2.716	2.020	18.806
55+	3.345	6.178	638	609	10.769
Toplam	5.863	32.801	9.286	5.643	53.593
*2000 kişiden az değerlerde örnek büyüklüğü güvenilir tahminler için yeterli değildir.					

Kaynak: TÜİK

Eğitim durumu ve geniş yaş grubuna göre sivil nüfusa bakıldığında: Türkiye’de okuma yazma bilmeyenlerin %10,1’i, lise altı olanların %18’i, lise ve dengi meslek okulu olanların %21’i, yüksekokul ve fakülte olanların %22,6’sı İstanbul’da yaşamaktadır. Türkiye’deki eğitim durumu ve yaş grubu genel toplamının %18,2’si İstanbul’da yaşamaktadır.

İstanbul’da yaşayan sivil nüfusun dağılımına bakıldığında %66,9’luk kısmının lise altı ve okuma-yazma bilmeyen eğitim düzeyinde olduğu görülmektedir. Öte yandan eğitim seviyesi yükseldikçe İstanbul’daki sivil nüfus ortalamasının ülke ortalamasını geçtiği görülmektedir. Başka bir deyişle İstanbul’da yaşayan sivil nüfusun eğitim seviyesi Türkiye ortalamasının üzerindedir.

Tablo 1.14: Eğitim durumuna ve geniş yaş grubuna göre işgücü durumu (bin)*

2011					
İstanbul	Eğitim Düzeyi				
Geniş Yaş Grubu	Okuma-yazma bilmeyen	Lise altı	Lise ve dengi meslek okulu	Yüksekokul veya fakülte	Toplam
15-19	3	220	39	1	262
20-24	4	264	192	135	596
25-34	8	813	464	494	1.778
35-54	22	1.221	382	335	1.960
55+	8	101	21	48	177
Toplam	45	2.619	1.098	1.013	4.773
Türkiye	Eğitim Düzeyi				
Geniş Yaş Grubu	Okuma-yazma bilmeyen	Lise altı	Lise ve dengi meslek okulu	Yüksekokul veya fakülte	Toplam
15-19	28	1.379	227	2	1.637
20-24	48	1.277	1.005	563	2.892
25-34	119	4.004	2.148	1.966	8.236
35-54	500	7.373	1.846	1.732	11.451
55+	509	1.649	139	213	2.509
Toplam	1.204	15.682	5.365	4.476	26.725

* 2000 kişiden az değerlerde örnek büyüklüğü güvenilir tahminler için yeterli değildir.

Kaynak: TÜİK

Eğitim durumu ve geniş yaş grubuna göre işgücü durumuna (çalışmaya hazır nüfus) bakıldığında: Türkiye’de “okuma yazma bilmeyen”lerin %3,6’sı , “lise altı” olanların %16,7’si , “lise ve dengi meslek okulu” olanların %20,5’i , “yüksekokul ve fakülte” olanların %22,6’sı İstanbul’da yaşamaktadır. Türkiye’deki eğitim durumu ve yaş grubu genel toplamının çalışmaya hazır olanların %17,8’i İstanbul’da yaşamaktadır.

İstanbul’da yaşayan çalışmaya hazır nüfusun dağılımına bakıldığında %55,8’lik kısmının lise altı ve okuma-yazma bilmeyen eğitim düzeyinde olduğu görülmektedir. Öte yandan eğitim seviyesi yükseldikçe İstanbul’daki çalışmaya hazır nüfus ortalamasının ülke ortalamasını geçtiği görülmektedir. Başka bir deyişle İstanbul’da yaşayan çalışmaya hazır nüfusun eğitim seviyesi Türkiye ortalamasının üzerindedir.

Tablo 1.15: Eğitim durumuna ve geniş yaş grubuna göre istihdam (bin)*

2011					
İstanbul	Eğitim Düzeyi				
Geniş Yaş Grubu	Okuma-yazma bilmeyen	Lise altı	Lise ve dengi meslek okulu	Yüksekokul veya fakülte	Toplam
15-19	2	181	27	0	210
20-24	3	224	158	101	485
25-34	7	721	427	441	1.596
35-54	19	1.077	349	316	1.760
55+	6	87	20	47	160
Toplam	37	2.290	981	905	4.211

Türkiye	Eğitim Düzeyi				
Geniş Yaş Grubu	Okuma-yazma bilmeyen	Lise altı	Lise dengi meslek okul	Yüksekokul veya fakülte	Toplam
15-19	26	1.184	168	1	1.378
20-24	42	1.087	796	394	2.319
25-34	109	3.588	1.931	1.740	7.368
35-54	471	6.789	1.706	1.669	10.634
55+	499	1.579	128	204	2.411
Toplam	1.147	14.227	4.729	4.008	24.110
* 2000 kişiden az değerlerde örnek büyüklüğü güvenilir tahminler için yeterli değildir.					

Kaynak: TÜİK

Geniş yaş grubu ve eğitim durumuna göre istihdama bakıldığında; Türkiye’de “okuma yazma bilmeyen” çalışanların %3,2’si, “lise altı” olan çalışanların %16,1’i, “lise ve dengi meslek okulu” olanların çalışanların %20,7’si ,“Yüksekokul ve Fakülte” olan çalışanların %22,5’i İstanbul’da yaşamaktadır. Türkiye’deki eğitim durumu ve yaş grubu genel toplamının çalışan kişilerin %17,5’i İstanbul’da yaşamaktadır.

İstanbul’da yaşayan istihdam edilen nüfusun dağılımına bakıldığında %55,2’lik kısmının lise altı ve okuma-yazma bilmeyen eğitim düzeyinde olduğu görülmektedir. Öte yandan eğitim seviyesi yükseldikçe İstanbul’daki istihdam edilen nüfus ortalamasının ülke ortalamasının altında kaldığı görülmektedir. İlimizde belli bir öğrenim grubuna bağlı işlerin yoğun olmaması, diğer bir deyişle eğitim gerektirmeyen işlerin çokluğu sebebiyle (imalat, inşaat vb. sektörler) eğitim düzeyi düşük olanların istihdamı oranı daha fazladır.

Tablo 1.16: Geniş yaş grubuna ve eğitim düzeyine göre işgücüne katılma oranı (%)									
2011	Geniş Yaş Grubu					Eğitim Düzeyi			
	15-19	20-24	25-34	35-54	55+	Okuma yazma bilmeyen	Lise altı	Lise ve dengi meslek okulu	Yükseköğretim
İstanbul	26,2	57,5	67	56,1	11,1	7,5	44	56,2	79,3
Türkiye	26,6	53,8	66	59,9	25,8	20,5	46,65	58,8	79,3

Kaynak: TÜİK

Geniş yaş grubuna ve eğitim düzeyine göre işgücüne katılma oranına(%) bakıldığında; Türkiye’de eğitim düzeyine göre işgücüne katılma oranını en yüksek %79,3 ile yükseköğretim eğitim düzeyi oluştururken, geniş yaş grubuna göre işgücüne katılma oranı en yüksek %66 ile 25 – 34 yaş grubu aralığı oluşturmaktadır. İstanbul’da eğitim düzeyine göre işgücüne katılma oranını en yüksek %79,3 ile yükseköğretim eğitim düzeyi oluştururken, geniş yaş grubuna göre işgücüne katılma oranı en yüksek %67 ile 25 – 34 yaş grubu aralığı oluşturmaktadır.

Tablo 1.17: İktisadi faaliyet ve meslek grubuna göre istihdam (bin)*2011

2011	İktisadi faaliyet Kolu							
	İstanbul				Türkiye			
Meslek GRUBU	Tarım	Sanayi	Hizmet	Toplam	Tarım	Sanayi	Hizmet	Toplam
Kanun yapıcılar üst düzey yöneticiler ve müdürler	0	146	331	478	4	408	1.562	1.974
Profesyonel meslek mensupları	0	45	283	329	6	137	1.566	1.708
Yardımcı profesyonel meslek mensupları	0	129	285	415	6	407	1.036	1.449
Büro ve müşteri hizmetlerinde çalışan elemanlar	0	97	359	456	5	293	1.368	1.666
Hizmet ve satış elemanları	0	34	594	628	8	144	2.832	2.984
Nitelikli tarım, hayvancılık, avcılık ,ormancılık ve su ürünlerinde çalışanlar	20	0	10	30	4.862	5	34	4.902
Sanatkârlar ve ilgili işlerde çalışanlar	0	533	132	664	15	2.470	688	3.174
Tesis ve makina operatörleri ve montajcılar	1	499	209	708	15	1.431	984	2.430
Nitelik gerektirmeyen işlerde çalışanlar	2	194	308	504	1.223	1.085	1.517	3.825
Toplam	23	1.677	2.512	4.212	6.144	6.380	11.587	24.112

*2000 kişiden az değerlerde örnek büyüklüğü güvenilir tahminler için yeterli değildir.

Kaynak: TÜİK

İktisadi faaliyet ve meslek grubuna göre istihdam durumuna bakıldığında; Tarım sektöründe istihdam edilenlerin %0,35'ini, sanayi sektöründe istihdam edilenlerin %26,3'ünü, hizmet sektöründe istihdam edilenlerin %21,7'sini İstanbul'da istihdam edilenler oluşturmaktadır. Tüm sektörlerin toplamında ise Türkiye'de çalışanların %17,5'ini İstanbul'da çalışanlar oluşturmaktadır.

Tablo 1.18: Eğitim Durumu ve meslek grubuna göre istihdam (bin)*

Meslek Grubu	İstanbul				Toplam
	Okuma yazma bilmeyen	Lise altı	Lise ve dengi meslek okulu	Yüksek okul veya fakülte	
Kanun yapıcılar üst düzey yöneticiler ve müdürler	0	174	122	181	478
Profesyonel meslek mensupları	0	2	7	319	329
Yardımcı profesyonel meslek mensupları	0	98	158	158	415
Büro ve müşteri hizmetlerinde çalışan elemanlar	0	90	214	152	456
Hizmet ve satış elemanları	3	364	196	65	628
Nitelikli tarım, hayvancılık, avcılık, ormancılık ve su ürünlerinde çalışanlar	1	26	4	0	30
Sanatkarlar ve ilgili işlerde çalışanlar	8	530	115	12	664

Tesis ve makina operatörleri ve montajcılar	6	579	113	10	708
Nitelik gerektirmeyen işlerde çalışanlar	19	426	52	7	504
Toplam	37	2.289	981	904	4.212
Türkiye					
Meslek Grubu	Okuma-yazma bilmeyen	Lise altı	Lise dengi meslek okul	Yüksekokul veya fakülte	Toplam
Kanun yapıcılar üst düzey yöneticiler ve müdürler	8	836	513	617	1.974
Profesyonel meslek mensupları	0	15	84	1.609	1.708
Yardımcı profesyonel meslek mensupları	2	294	567	585	1.449
Büro ve müşteri hizmetlerinde çalışan elemanlar	1	312	770	582	1.666
Hizmet ve satış elemanları	42	1.654	936	351	2.984
Nitelikli tarım, hayvancılık, avcılık, ormancılık ve su ürünlerinde çalışanlar	755	3.805	284	57	4.902
Sanatkarlar ve ilgili işlerde çalışanlar	42	2.466	578	88	3.174
Tesis ve makina operatörleri ve montajcılar	18	1.817	539	57	2.430
Nitelik gerektirmeyen işlerde çalışanlar	279	3.025	460	62	3.825
Toplam	1.147	14.224	4.731	4.008	24.112
*2000 kişiden az değerlerde örnek büyüklüğü güvenilir tahminler için yeterli değildir.					

Kaynak: TÜİK

Eğitim durumu ve meslek grubuna göre istihdam durumlarına bakıldığında; Türkiye’de “okuma yazma bilmeyen” eğitim düzeyinde çalışan 1 milyon 147 bin kişinin 755 bini nitelikli tarım, hayvancılık, avcılık, ormancılık ve su ürünlerinde çalışanlar, 279 bini nitelik gerektirmeyen işlerde çalışanlar, 42 şer bin kişi de hizmet ve satış elemanları, sanatkarlar ve ilgili işlerde çalışanlardır. İstanbul’da “okuma yazma bilmeyen” eğitim düzeyinde çalışan 37 bin kişinin, 19 bini nitelik gerektirmeyen işlerde çalışanlar, 8 bini sanatkarlar ve ilgili işlerde çalışanlar, 6 bini ise tesis ve makina operatörleri ve montajcılardır. Türkiye’de “lise altı” eğitim düzeyinde çalışan 14 milyon 224 bin kişinin 3 milyon 805 bini nitelikli tarım, hayvancılık, avcılık, ormancılık ve su ürünlerinde çalışanlar, 3 milyon 25 bini nitelik gerektirmeyen işlerde çalışanlar, 2 milyon 466 bini sanatkarlar ve ilgili işlerde çalışanlardır. İstanbul’da “lise altı” eğitim düzeyinde çalışan 2 milyon 289 bin kişinin 579 bini tesis ve makina operatörleri ve montajcılar, 530 bini sanatkarlar ve ilgili işlerde çalışanlar, 426 bini ise nitelik gerektirmeyen işlerde çalışanlardır. Türkiye’de “lise ve dengi meslek okulu” eğitim düzeyinde çalışan 4 milyon 729 bin kişinin 936 bini hizmet ve satış elemanları, 770 bini büro ve müşteri hizmetlerinde çalışan elemanları, 578 bini sanatkarlar ve ilgili işlerde çalışanlardır. İstanbul’da “lise ve dengi meslek okulu” eğitim düzeyinde çalışan 981 bin kişinin 214 bini büro ve müşteri hizmetlerinde çalışan elemanları, 196 bini hizmet ve satış elemanları, 158 bini ise yardımcı profesyonel meslek mensuplarıdır. Türkiye’de “yüksekokul veya fakülte” eğitim düzeyinde çalışan 4 milyon 8 bin kişinin 1 milyon 609 bini profesyonel meslek mensupları, 617 bini kanun yapıcılar üst düzey yöneticiler ve müdürler, 585 bini yardımcı profesyonel meslek mensuplarıdır. İstanbul’da “yüksekokul veya fakülte” eğitim düzeyinde çalışan 904 bin kişinin 319 bini profesyonel meslek mensupları, 181 bini kanun yapıcılar üst düzey yöneticiler ve müdürler, 158 bini ise yardımcı profesyonel meslek mensuplarıdır.

Tablo 1.19: Meslek Grubu ve Yaş grubuna göre istihdam*(bin)2011

	Meslek GRUBU	Kanun yapımcılar üst düzey yöneticiler ve	Profesyonel meslek mensupları	Yardımcı profesyonel meslek mensupları	Büro ve müşteri hizmetlerinde çalışan	Hizmet ve satış elemanları	Nitelikli tarım, hayvancılık ,avcılık,	Sanatkarlar ve ilgili işlerde çalışanlar	Tesis ve makina operatörleri ve	Nitelik gerektirmeyen işlerde çalışanlar	Toplam
İstanbul	15-19	0	0	9	20	45	1	67	39	30	211
	20-24	14	25	49	94	96	1	68	90	47	485
	25-34	159	159	188	206	248	5	219	266	146	1.596
	35-54	267	121	156	129	224	18	290	296	257	1.760
	55+	37	23	13	7	15	6	20	17	23	161
	Toplam	478	329	415	456	628	30	664	708	504	4.212
Türkiye	15-19	4	2	40	65	272	255	285	98	357	1.378
	20-24	60	103	176	274	449	265	348	249	395	2.319
	25-34	549	749	596	684	1.048	774	1.060	855	1.051	7.368
	35-54	1.132	763	585	600	1.106	2.221	1.357	1.132	1.738	10.634
	55+	228	91	52	42	108	1.387	125	96	284	2.413
	Toplam	1.974	1.708	1.449	1.666	2.984	4.902	3.174	2.430	3.825	24.112

***2000 kişiden az değerlerde örnek büyüklüğü güvenilir tahminler için yeterli değildir.**

Kaynak: TÜİK

Meslek gruplarındaki istihdamın yaş grubuna göre dağılımına bakıldığında: Türkiye’de 15-19 yaş aralığında istihdamın en fazla olduğu meslek 357 bin kişi ile nitelik gerektirmeyen işlerde çalışanlar iken İstanbul’da bu yaş aralığında 67 bin kişi ile sanatkarlar ve ilgili işlerde çalışanlar yer almaktadır. Türkiye’de 20-24 yaş aralığında istihdamın en fazla olduğu meslek 449 bin kişi ile hizmet ve satış elemanları çalışanları iken İstanbul’da da bu yaş aralığında 96 bin kişi ile hizmet ve satış elemanları yer almaktadır. Türkiye’de 25-34 yaş aralığında istihdamın en fazla olduğu meslek 1 milyon 60 bin kişi ile sanatkarlar ve ilgili işlerde çalışanlar iken İstanbul’da bu yaş aralığında 266 bin kişi ile tesis ve makina operatörleri ve montajcılar yer almaktadır. Türkiye’de 35-54 yaş aralığında istihdamın en fazla olduğu meslek 2 milyon 221 bin kişi ile nitelikli tarım, hayvancılık, avcılık, ormancılık ve su ürünlerinde çalışanlar iken İstanbul’da bu yaş aralığında 296 bin kişi ile tesis ve makina operatörleri ve montajcılar yer almaktadır. Türkiye’de 55 yaş üzeri istihdamın en fazla olduğu meslek 1 milyon 387 bin kişi ile nitelikli tarım, hayvancılık, avcılık, ormancılık ve su ürünlerinde çalışanlar iken İstanbul’da bu yaş aralığında 37 bin kişi ile kanun yapımcılar üst düzey yöneticiler ve müdürler yer almaktadır.

Tablo 1.20: Meslekler ve İşyeri Büyüklüğüne Göre İstihdam Edilenler (bin)*2011

	Meslek Grubu	Kanun yapımcılar üst düzey yöneticiler ve müdürler	Profesyonel meslek mensupları	Yardımcı profesyonel meslek mensupları	Büro ve müşteri hizmetlerinde çalışan	Hizmet ve satış elemanları	Nitelikli tarım, hayvancılık , avcılık, ormancılık ve su	Sanatkarlar ve ilgili işlerde çalışanlar	Tesis ve makina operatörleri ve montajcılar	Nitelik gerektirmeyen işlerde çalışanlar	Toplam
İstanbul	1-9	253	65	113	102	323	25	318	206	201	1.606
	10-24	59	21	50	73	80	1	94	119	54	551
	25-49	74	93	89	120	98	3	136	191	109	913
	50+	92	150	163	161	127	1	116	193	139	1.142
	Toplam	478	329	415	456	628	30	664	708	504	4.212
Türkiye	1-9	1.312	333	399	451	1.786	4.829	1.870	848	2.330	14.159
	10-24	199	210	158	236	293	35	311	268	334	2.044
	25-49	184	442	244	338	346	17	374	418	446	2.809
	50+	278	723	647	640	558	21	620	894	716	5.097
	Toplam	1.974	1.708	1.449	1.666	2.984	4.902	3.174	2.430	3.825	24.112

***2000 kişiden az değerlerde örnek büyüklüğü güvenilir tahminler için yeterli değildir.**

Kaynak: TÜİK

Meslekler ve işyeri büyüklüğüne göre istihdam edilenlere (bin) bakıldığında: Türkiye’de çalışanların %58,7’si 1-9 aralığındaki işyerlerinde istihdam edilirken, İstanbul’da %38,1’i 1-9 aralığındaki işyerlerinde istihdam edilmektedir. Türkiye’de %34,1 oranı ile nitelikli tarım, hayvancılık, avcılık, ormancılık ve su ürünlerinde çalışanlar iken, İstanbul’da %20,1 oranı ile hizmet ve satış elemanları oluşturmaktadır. Türkiye’de çalışanların %8,5’i 10-24 aralığındaki işyerlerinde istihdam edilirken, İstanbul’da %13,1’i 10-24 aralığındaki işyerlerinde istihdam edilmektedir. Türkiye’de %16,3 oranı ile nitelik gerektirmeyen işlerde çalışanlar iken, İstanbul’da %21,6 oranı tesis ve makine operatörleri ve montajcılar oluşturmaktadır. Türkiye’de çalışanların %11,65’i 25-49 aralığındaki işyerlerinde istihdam edilirken, İstanbul’da %21,7’si 25-49 aralığındaki işyerlerinde istihdam edilmektedir. Türkiye’de %15,9 oranı ile nitelik gerektirmeyen işlerde çalışanlar iken, İstanbul’da %20,9 oranı tesis ve makine operatörleri ve montajcılardır. Türkiye’de çalışanların %21,1’i 50 ve üstü işyerlerinde istihdam edilirken, İstanbul’da %27,1’si 50 ve üstü işyerlerinde istihdam edilmektedir. Türkiye’de %17,5 oranı ile tesis ve makine operatörleri ve montajcılar iken, İstanbul’da %16,9 oranı ile tesis ve makine operatörleri ve montajcılardır.

Tablo 1.21: Mesleklere Göre Kayıtlılık Durumu (bin)*2011

2011	Sosyal güvenlik kurumuna kayıtlılık					
	İstanbul			Türkiye		
Meslek Grubu	Kayıtlı Değil	Kayıtlı	Toplam	Kayıtlı Değil	Kayıtlı	Toplam
Kanun yapımcılar üst düzey yöneticiler ve müdürler	54	424	478	413	1.560	1.974
Profesyonel meslek mensupları	18	311	329	70	1.639	1.708
Yardımcı profesyonel meslek mensupları	49	366	415	176	1.272	1.449
Büro ve müşteri hizmetlerinde çalışan elemanlar	38	418	456	176	1.490	1.666
Hizmet ve satış elemanları	159	469	628	1.131	1.852	2.984
Nitelikli tarım, hayvancılık, avcılık, ormancılık ve su ürünlerinde çalışanlar	17	13	30	4.003	898	4.902
Sanatkarlar ve ilgili işlerde çalışanlar	229	435	664	1.301	1.873	3.174
Tesis ve makina operatörleri ve montajcılar	201	507	708	597	1.833	2.430
Nitelik gerektirmeyen işlerde çalışanlar	190	314	504	2.271	1.554	3.825
Toplam	955	3.258	4.212	10.139	13.971	24.112

*2000 kişiden az değerlerde örnek büyüklüğü güvenilir tahminler için yeterli değildir.

Kaynak: TÜİK

Meslekler göre kayıtlılık durumuna bakıldığında: Türkiye’de istihdamda yer alan 24 milyon 110 bin kişinin %57,94’ü sosyal güvenlik kurumuna kayıtlı iken %42,06’sı kayıtlı değildir. Türkiye’de meslek gruplarına bakıldığında 1 milyon 873 bin çalışanı olan sanatkarlar ve ilgili işlerde çalışanlar %13,40 oranı ile en fazla kayıtlı iken, 4 milyon 3 bin çalışanı ile nitelikli tarım, hayvancılık, avcılık, ormancılık ve su ürünleri mesleğinde çalışanlar %39,48 oranıyla en fazla kayıt dışı istihdamın olduğu meslektir. İstanbul’da istihdamda yer alan 4 milyon 211 bin kişinin %77,36’sı sosyal güvenlik kurumuna kayıtlı iken %22,64’ü kayıtlı değildir. İstanbul’da meslek gruplarına bakıldığında 507 bin çalışanı olan tesis ve makina operatörleri ve montajcılar %15,56 oranı ile en fazla kayıtlı iken, 229 bin çalışanı ile sanatkarlar ve ilgili işlerde çalışanlar %24 oranıyla en fazla kayıt dışı istihdamın olduğu meslektir.

Tablo 1.22: İktisadi Faaliyet ve Kayıtlılık Durumuna Göre İstihdam (bin)*2011

2011	Sosyal güvenlik kurumuna (SGK) kayıtlılık					
	İstanbul			Türkiye		
İktisadi faaliyet kolu	Kayıtlı Değil	Kayıtlı	Toplam	Kayıtlı Değil	Kayıtlı	Toplam
Tarım	17	6	22	5.151	993	6.143
Sanayi	460	1.218	1.677	2.010	4.370	6.380
Hizmet	477	2.034	2.512	2.979	8.608	11.587
Toplam	954	3.258	4.211	10.140	13.971	24.110

*2000 kişiden az değerlerde örnek büyüklüğü güvenilir tahminler için yeterli değildir.

Kaynak: TÜİK

İktisadi faaliyet ve kayıtlılık durumuna göre istihdam durumuna bakıldığında;

Türkiye’de **tarım sektöründe** istihdam edilenlerin %16,16’sı SGK’ ya kayıtlı iken %83,84’ü kayıt dışıdır. İstanbul’da bu sektörde istihdam edilenlerin %27,27’si SGK’ ya kayıtlı iken %72,73’ü kayıt dışıdır.

Türkiye’de **sanayi sektöründe** istihdam edilenlerin %68,49’u SGK’ ya kayıtlı iken %31,51’i kayıt dışıdır. İstanbul’da bu sektörde istihdam edilenlerin %72,62’si SGK’ ya kayıtlı iken %27,38’i kayıt dışıdır.

Türkiye’de **hizmet sektöründe** istihdam edilenlerin %74,29’u SGK’ ya kayıtlı iken %25,71’i kayıt dışıdır. İstanbul’da bu sektörde istihdam edilenlerin %80,97’si SGK’ ya kayıtlı iken %19,03’ü kayıt dışıdır.

Tablo 1.23: Kayıtlılık ve Eğitim Durumuna Göre İstihdam (bin)*2011						
2011	Sosyal güvenlik kurumuna kayıtlılık					
	İstanbul			Türkiye		
Eğitim durumu	Kayıtlı Değil	Kayıtlı	Toplam	Kayıtlı Değil	Kayıtlı	Toplam
Okuma yazma bilmeyen	21	16	37	1.054	93	1.147
Lise altı	753	1.536	2.289	7.679	6.547	14.224
Lise ve dengi meslek okulu	135	846	981	1096	3634	4729
Yükseköğretim	44	861	904	310	3.698	4.008
Toplam	954	3.259	4.211	10.139	13.972	24.110

*2000 kişiden az değerlerde örnek büyüklüğü güvenilir tahminler için yeterli değildir.

Eğitim durumu ve meslek grubuna göre istihdam durumlarına bakıldığında:

Türkiye’de okuma yazma bilmeyenlerin %8,10’u SGK’ ya kayıtlı iken %91,90’ı kayıt dışıdır. İstanbul’da bu eğitim durumundakilerin %43,24’ü SGK’ ya kayıtlı iken %56,76’sı kayıt dışıdır. Türkiye’de “lise altı” eğitim durumundakilerin %46,02’si SGK’ ya kayıtlı iken, %53,98’i kayıt dışıdır. İstanbul’da bu eğitim durumundakilerin %67,10’u SGK’ ya kayıtlı iken %32,90’ı kayıt dışıdır. Türkiye’de “lise ve dengi meslek okulu” eğitim durumundakilerin %76,84’ü SGK’ ya kayıtlı iken %23,16’sı kayıt dışıdır. İstanbul’da bu eğitim durumundakilerin %86,23’ü SGK’ ya kayıtlı iken %13,77’si kayıt dışıdır. Türkiye’de “yükseköğretim” eğitim durumundakilerin %92,27’si SGK’ ya kayıtlı iken %7,73’ü kayıt dışıdır. İstanbul’da bu eğitim durumundakilerin %95,24’ü SGK’ ya kayıtlı iken %4,76’sı kayıt dışıdır.

Tablo 1.24: Yaş ve Sosyal Güvenlik Kurumuna Kayıtlılık Durumuna Göre İstihdam (bin)*2011						
2011	Sosyal güvenlik kurumuna kayıtlılık					
	İstanbul			Türkiye		
Geniş Yaş Grubu	Kayıtlı Değil	Kayıtlı	Toplam	Kayıtlı Değil	Kayıtlı	Toplam
15-19	129	82	210	1.067	312	1.378
20-24	122	363	485	1.007	1.312	2.319
25-34	272	1.324	1.596	2.190	5.177	7.368
35-54	366	1.395	1.760	4.052	6.581	10.634
55+	66	95	160	1.823	590	2.411
Toplam	955	3.259	4.211	10.139	13.972	24.110

*2000 kişiden az değerlerde örnek büyüklüğü güvenilir tahminler için yeterli değildir.

Kaynak: TÜİK

Yaş ve Sosyal Güvenlik kurumuna Kayıtlılık Durumuna Göre İstihdama bakıldığında;

Türkiye’de “15-19” yaş aralığında çalışanların %22,64’ü SGK’ ya kayıtlı iken %77,36’sı kayıt dışıdır. İstanbul’da bu yaş aralığındaki çalışanların %39,04’ü SGK’ ya kayıtlı iken %60,96’sı kayıt dışıdır. Türkiye’de “20-24” yaş aralığında çalışanların %56,57’si SGK’ ya kayıtlı iken %43,43’ü kayıt dışıdır. İstanbul’da bu yaş aralığındaki çalışanların %74,84’ü SGK’ ya kayıtlı iken %25,16’sı kayıt dışıdır. Türkiye’de “25-34” yaş aralığında çalışanların %70,26’sı SGK’ ya kayıtlı iken %19,74’ü kayıt dışıdır. İstanbul’da bu yaş aralığındaki çalışanların %82,95’i SGK’ ya kayıtlı iken %17,05’i kayıt dışıdır. Türkiye’de “35-54” yaş aralığında çalışanların %61,88’i SGK’ ya kayıtlı iken %38,12’si kayıt dışıdır. İstanbul’da bu yaş aralığındaki çalışanların %79,26’sı SGK’ ya kayıtlı iken %20,74’ü kayıt dışıdır. Türkiye’de “55 yaş ve üstü” çalışanların %24,47’si SGK’ ya kayıtlı iken %75,53’ü kayıt dışıdır. İstanbul’da bu yaş aralığındaki çalışanların %58,75’i SGK’ ya kayıtlı iken %41,25’i kayıt dışıdır. Tüm bunlar göz önünde bulundurularak yapılan değerlendirmede, Türkiye’de kayıt dışılık oranı % 42,05 iken, İstanbul’da % 22,67’dir.

Tablo 1.25: Eğitim Durumuna ve Süreye Göre İşsizler (bin)*2011

	İş arama süresi	1 yıldan az	1 yıl ve daha çok	İş bulmuş başlamak için bekleyen	Toplam
İstanbul	Okuma yazma bilmeyen	5	2	0	7
	Lise altı	256	74	0	330
	Lise ve dengi meslek okulu	85	31	1	117
	Yüksekokul veya fakülte	74	32	3	109
	Toplam	420	139	4	563
Türkiye	Okuma-yazma bilmeyen	44	12	0	56
	Lise altı	1.125	318	13	1.456
	Lise dengi meslek okul	436	193	7	636
	Yüksekokul veya fakülte	293	165	11	469
	Toplam	1.896	687	31	2.615

***2000 kişiden az değerlerde örnek büyüklüğü güvenilir tahminler için yeterli değildir.**

Kaynak: TÜİK

Eğitim ve süreye göre işsizlerin durumlarına bakıldığında:

Türkiye’de “1 yıldan az” süreli işsiz olanların %59,33 oranı ile ilk sırada “lise altı” eğitim düzeyi yer almaktadır. İstanbul’da da “1 yıldan az” süreli işsiz olanların %60,95 oranı ile ilk sırada “lise altı” eğitim yer almaktadır.

Türkiye’de “1 yıl ve daha çok” süreli işsiz olanların %46,28 oranı ile ilk sırada “lise altı” eğitim düzeyi yer almaktadır. İstanbul’da da “1 yıl ve daha çok” süreli işsiz olanların %53,23 oranı ile ilk sırada “lise altı” eğitim düzeyi yer almaktadır.

Türkiye’de “iş bulmuş başlamak için bekleyen” lerin %41,9 oranı ile ilk sırada “lise altı” eğitim düzeyinde olanlar yer almaktadır. İstanbul’da ise “iş bulmuş başlamak için bekleyen” lerin %75 oranı ile ilk sırada “yüksekokul veya fakülte” eğitim düzeyinde olanlar yer almaktadır.

Tablo 1.26: Eğitim Durumuna ve Yaşa Göre İşsizler (bin)*2011

2011	Eğitim Durumu									
	İstanbul					Türkiye				
Geniş Yaş Grubu	Okuma yazma bilmeyen	Lise altı	Lise ve dengi meslek okulu	Yüksekokul veya fakülte	Toplam	Okuma-yazma bilmeyen	Lise altı	Lise dengi meslek okul	Yüksekokul veya fakülte	Toplam
15-19	0	39	12	1	52	3	195	60	1	258
20-24	2	41	35	34	111	6	191	209	168	574
25-34	1	92	37	53	182	9	417	218	224	868
35-54	3	144	33	20	200	28	585	140	65	816
55+	2	13	1	1	17	10	71	10	9	98
Toplam	8	330	118	109	562	56	1.459	637	467	2.615

*2000 kişiden az değerlerde örnek büyüklüğü güvenilir tahminler için yeterli değildir.

Kaynak: TÜİK

Türkiye’de eğitim düzeyine göre işsizliğe bakıldığında en yüksek %55,7 oranı ile lise altı eğitim oluştururken, geniş yaş grubuna göre işsizlik en yüksek %33,2 oranı ile 25 – 34 yaş grubu aralığı oluşturmaktadır. İstanbul’da eğitim düzeyine göre işsizliğe bakıldığında en yüksek %58,7 oranı ile lise altı eğitim oluştururken, geniş yaş grubuna göre işsizlik en yüksek %35,6 oranı ile 35 – 54 yaş grubu aralığı oluşturmaktadır. İşsizlerin büyük bir bölümünün Lise altı eğitim düzeyinde olduğu görülmektedir. Ancak bu değerlendirme yapılırken lise altı nüfusun toplam nüfus içindeki payının yüksek olduğu göz ardı edilmemelidir. (bkz. Tablo 1.13, 1.14)

Tablo 1.27: Nedene ve Yaşa Göre İşgücüne Dahil Olmayanlar (bin)*2011

	İşgücüne dahil olmama nedeni	İş bulma ümidi yok	İş aramayıp çalışmaya hazır olan/diğer	Mevsimlik çalışan	Ev işleri ile meşgul	Öğrenci (eğitim-öğretim)	Emekli	Özürü yaşlı veya hasta	Ailevi ve kişisel nedenler	Diğer *	Toplam
İstanbul	15-19	2	6		55	620		10	30	13	737
	20-24	2	11		154	188		8	65	11	440
	25-34	5	23	1	559	25		29	223	10	876
	35-54	10	44	1	960	1	249	72	180	14	1.532
	55+	3	16	0	497		615	240	38	5	1.415
	Toplam	22	101	3	2.224	834	864	360	537	54	5.000
Türkiye	15-19	110	146	4	634	3.323		84	125	98	4.525
	20-24	106	191	6	1.024	786		80	214	73	2.480
	25-34	175	319	14	2.773	108	3	210	590	54	4.246
	35-54	225	456	26	4.719	1	866	583	425	53	7.356
	55+	60	155	13	2.722	0	2.748	2.449	88	24	8.259
	Toplam	678	1.267	64	11.872	4.219	3.617	3.406	1.442	303	26.868

Kaynak: TÜİK

Türkiye’de işsiz kalma nedenlerine bakıldığında en yüksek %44,2 oranı ile ev işleriyle meşgul olanlar oluştururken, geniş yaş grubuna işsizlik en yüksek %30,7 oranı ile 55 ve yaş üstü oluşturmaktadır. İstanbul’da işsiz kalma nedenlerine bakıldığında en yüksek %44,5 oranı ile ev işleriyle meşgul olanlar oluştururken, geniş yaş grubuna işsizlik en yüksek %30,6 oranı ile 35-54 yaş grubu aralığı oluşturmaktadır.

Tablo 1.28: Neden ve Eğitime Göre İşgücüne Dahil Olmayanlar (bin)*2011

	İşgücüne dahil olmama nedeni	İş bulma ümidi yok	İş aramayıp çalışmaya hazır olan/diğer	Mevsimlik çalışan	Ev işleri ile meşgul	Öğrenci(egitim-öğretim)	Emekli	Özürü yaşlı veya hasta	Ailevi ve kişisel nedenler	Diğer *	Toplam
İstanbul	Okuma yazma bilmeyen	0	1	0	343		30	135	38	1	549
	Lise altı	15	60	2	1.560	522	569	200	376	27	3.331
	Lise dengi meslek okul	4	26	0	269	281	150	23	88	15	856
	Yüksekokul veya fakülte	2	14	0	52	31	116	3	35	11	264
	Toplam	22	101	3	2.224	834	864	360	537	54	5.000
Türkiye	Okuma-yazma bilmeyen	43	73	10	2.425	0	188	1.804	106	11	4.660
	Lise altı	452	780	45	8.014	2.872	2.358	1.500	968	129	17.119
	Lise dengi meslek okul	125	292	5	1.218	1.236	576	84	269	116	3.921
	Yüksekokul veya fakülte	58	122	4	217	111	494	18	99	46	1.169
	Toplam	678	1.267	64	11.872	4.219	3.617	3.406	1.442	303	26.868

***2000 kişiden az değerlerde örnek büyüklüğü güvenilir tahminler için yeterli değildir.**

Kaynak: TÜİK

Nedene ve eğitime göre işgücüne dahil olmayanlara bakıldığında: Türkiye’de işsiz kalma nedenlerine bakıldığında en yüksek %44,2 oranı ile “ev işleriyle meşgul” olanlar oluştururken, eğitim durumlarında da %63,7 oranı ile en yüksek lise altı eğitim düzeyinde olanlar oluşturmaktadır. İstanbul’da işsiz kalma nedenlerine bakıldığında en yüksek %44,5 oranı ile “ev işleriyle meşgul” olanlar oluştururken, eğitim durumlarında da %66,6 oranı ile en yüksek lise altı eğitim düzeyinde olanlar oluşturmaktadır.

Tablo 1.29:Nüfus ve Konut Araştırması Kapsamında İl Düzeyinde Temel İşgücü Göstergeleri* 2011

İl	15 ve daha yukarı yaştaki nüfus	İşgücü	İstihdam	İşsiz	İşgücünde olmayan nüfus	İşgücüne katılım oranı	İstihdam oranı	İşsizlik oranı
						(%)	(%)	(%)
Türkiye	55 639	26 420	24 320	2 100	29 219	47,5	43,7	7,9
<i>İstanbul</i>	10 368	4 983	4 565	418	5 384	48,1	44	8,4

Kaynak: TÜİK/NKA*Tablonun tamamı için bkzn. Ek Tablo:4

TÜİK tarafından 2011 yılında gerçekleştirilen ve 2013 yılında yayınlanan Nüfus ve konut araştırma sonuçlarına göre yukarıdaki tabloya bakıldığında;

Türkiye’de çalışma yaşındaki nüfusun %18,6’sı İstanbul ilinde bulunmaktadır. İşgücüne katılım, istihdam ve işsizlik oranları Türkiye ortalamasının üzerinde yer almaktadır.

İŞKUR’A KAYITLI İŞGÜCÜ GÖSTERGELERİ

Bu kısımda İŞKUR istatistiklerinden yararlanarak ilin işgücü piyasası değerlendirilmiştir. İŞKUR istatistikleri sadece İŞKUR’a kayıtlı kesim itibariyle mevcut olmasına rağmen bu veri seti il bazında başvuruların, kayıtlı işgücü ve kayıtlı işsizlerin cinsiyet, yaş, eğitim, meslek gibi özelliklerini ve açık işlerin sektörel ve mesleki dağılımları gibi özellikleri içermesi açısından önemli göstergelerdir.

2012 yılı itibariyle İstanbul’da İŞKUR’a hizmetlerinden yararlanmak amacı ile 364 bin 606 kişi başvurmuştur. Toplam kayıtlı işsiz 331 bin 700 kişidir. 2012 yılında İstanbul’da İŞKUR tarafından 99 bin 982 kişi işe yerleştirilmiştir.

Başvuru

2012 yılı itibariyle İstanbul’da 331 bin 700 kişi kurum hizmetlerinden yararlanmak amacı ile Kuruma başvurmuştur. Kuruma başvuru yapanların %61,08’si erkek, %38,92’si kadındır. Başvurularda dikkat çeken husus düşük eğitilmiş kişilerin ve gençlerin toplam başvuru içindeki ağırlığıdır.

Başvuruların %49,5’i okuma yazma bilmeyenler, okuryazar olanlar ve ilköğretim mezunlarından oluşmaktadır. Buna karşın ön lisans, lisans, yüksek lisans ve doktora mezunlarını içeren yüksek eğitilmiş kişiler toplam başvurunun sadece %21,2’sini oluşturmaktadır. İstanbul’da ilköğretim ve altı öğretim seviyesine sahip kişilerin başvuruları Türkiye ortalamasının altında iken, Ön lisans ve üstü eğitim seviyesine sahip kişilerin başvurularının Türkiye ortalamasının üzerinde olduğu görülmektedir. Bu durum nitelikli çalışan sayısının İstanbul’da daha fazla olduğunu göstermektedir.

Tablo 1.30: Yaş Gruplarına Göre Başvurular, 2012

YAŞ ARALIĞI	CİNSİYET	İSTANBUL	ORAN	TÜRKİYE	ORAN
15-19	Erkek	15.177	57,62	118.670	61,62
	Kadın	11.161	42,38	73.925	38,38
Toplam 15-19		26.338	100	192.595	100
20-24	Erkek	44.547	56,61	323.385	62,00
	Kadın	34.147	43,39	198.210	38,00
Toplam 20-24		78.694	100	521.595	100
25-29	Erkek	47.865	61,63	320.393	66,40
	Kadın	29.798	38,37	162.150	33,60
Toplam 25-29		77.663	100	482.543	100
30-34	Erkek	40.343	62,16	261.323	65,50
	Kadın	24.561	37,84	137.632	34,50
Toplam 30-34		64.904	100	398.955	100
35-39	Erkek	28.592	60,43	178.557	62,20
	Kadın	18.724	39,57	108.495	37,80
Toplam 35-39		47.316	100	287.052	100
40-44	Erkek	21.741	62,65	127.967	63,12
	Kadın	12.964	37,35	74.766	36,88
Toplam 40-44		34.705	100	202.733	100
45-49	Erkek	14.759	68,88	87.757	68,53
	Kadın	6.668	31,12	40.300	31,47
Toplam 45-49		21.427	100	128.057	100
50-54	Erkek	5.783	67,91	34.478	68,24
	Kadın	2.733	32,09	16.047	31,76
Toplam 50-54		8.516	100	50.525	100
55-59	Erkek	2.736	75,29	16.336	73,8
	Kadın	898	24,71	5.801	26,2
Toplam 55-59		3.634	100	22.137	100
60-64	Erkek	840	80,69	5.380	72,67
	Kadın	201	19,31	2.023	27,33
Toplam 60-64		1.041	100	7.403	100
65 VE DAHA BÜYÜK	Erkek	298	80,98	2.018	73,92
	Kadın	70	19,02	712	26,08
Toplam 65 VE DAHA BÜYÜK		368	100	2.730	100
Genel Toplam		364.606	15,88	2.296.325	100

Kaynak: İŞKUR

İlimizde İŞKUR'a başvuran kişilerin yaş dağılımına bakıldığında;

Türkiye genelinde 2012 yılında 2 milyon 296 bin 325 kişi İŞKUR'a başvuru yapmıştır. İlimizde ise 364 bin 606 kişi başvuru yapmış olup, bu sayı Türkiye ortalamasının 15,88'ini oluşturmaktadır.

İlimizde 20-49 yaş aralığındaki başvuruların Türkiye ortalamasının üzerinde olduğu, 49 ve daha üzeri yaş gruplarına bakıldığında ise Türkiye ortalamasına paralellik gösterdiği görülmektedir. İlimizde başvuru yapanların cinsiyetine bakıldığında %61,07'sini erkekler oluştururken %38,93'ünü kadınlar oluşturmaktadır. Türkiye ortalamasına baktığımız zaman ilimizde başvuru yapan kadın sayısının oranının Türkiye ortalamasının üzerinde olduğu görülmektedir.

Tablo 1.31: Eğitim Durumlarına göre başvurular, 2012

EĞİTİM DURUMU	İSTANBUL	TOPLAM KAYITLILARA ORANI (%)	TÜRKİYE	TOPLAM KAYITLILARA ORANI(%)
Okur Yazar Olmayan	3.654	1,00	30.604	1,33
Okur Yazar	9.269	2,54	63.800	2,78
İlköğretim	167.713	46,00	1.109.989	48,34
Ortaöğretim (Lise ve Dengi)	106.643	29,25	708.001	30,83
Önlisans	32.124	8,81	191.747	8,35
Lisans	42.944	11,78	185.039	8,06
Yüksek Lisans	2.167	0,59	6.885	0,30
Doktora	92	0,03	260	0,01
Genel Toplam	364.606	100,00	2.296.325	100,00

Kaynak: İŞKUR

İlimizde İŞKUR'a kayıtlı kişilerin eğitim durumlarına bakıldığında; ilk sırada %46 ile ilköğretim mezunları yer almaktadır. Kayıtlıların % 29,25 ini Ortaöğretim Mezunları ,% 11,78' ini Lisans Mezunları oluşturmaktadır. Ortaöğretim ve altındaki eğitim düzeylerine bakıldığında Türkiye ortalamasının altında iken, eğitim seviyesi yükseldikçe, İstanbul'daki kayıtlıların Türkiye ortalamasının üzerine çıktığı görülmektedir.

Tablo 1.32: Mesleklere Göre Başvurular*- 2012

MESLEKLER *	İSTANBUL	ORAN (%)	TÜRKİYE	ORAN (%)
Beden işçisi (genel)	46.666	12,80	572.862	24,95
Büro memuru (genel)	15.157	4,16	100.687	4,38
Temizlik görevlisi	13.745	3,77	53.649	2,34
Satış elemanı (tanıtım)	10.521	2,89	47.515	2,07
Beden işçisi (temizlik)	7.574	2,08	86.976	3,79
Muhasebeci	7.217	1,98	25.799	1,12
Sekreter	6.425	1,76	36.929	1,61
Ön muhasebeci	6.318	1,73	30.406	1,32
Lojistik elemanı	5.983	1,64	7.477	0,33
Çağrı merkezi görevlisi	5.878	1,61	13.801	0,60
Çaycı	5.266	1,44	18.547	0,81
Güvenlik görevlisi	5.029	1,38	20.686	0,90
Makineci (dikiş)	4.871	1,34	17.979	0,78
Şoför-yük taşıma	4.469	1,23	33.993	1,48
Reyon görevlisi	4.446	1,22	15.992	0,70
Diğer meslekler	215.041	58,98	1.213.027	52,82
Genel toplam	364.606	100	2.296.325	100

Kaynak: İŞKUR *Kayıtlı sayısına göre ilk 15 meslek alınmıştır.

İlimizde İŞKUR'a kayıtlı kişilerin meslek durumlarına bakıldığında 4 bin 154 meslekte kayıtlı kişi olduğu görülmektedir. Mesleki dağılımlara bakıldığında ise; İlk sırada %12,80 ile Beden İşçisi (Genel) ,ikinci sırada % 4,16 ile Büro Memuru(Genel) , üçüncü sırada % 3,77 ile Temizlik görevlisi mesleğindeki kayıtlılar yer almaktadır.

Kayıtlı İşsiz

İstanbul'da 2012 yılı sonunda kayıtlı işsiz sayısı 331 bin 700 kişidir. Kayıtlı işsizlerin %57'si erkek, %43'ü kadındır. Kayıtlı işsizlerin cinsiyet dağılımları Türkiye dağılımından farklılık göstermektedir. Türkiye toplamında kayıtlı işsizlerin %62'si erkek, %38'i kadındır. Buradan kadınların İstanbul'da daha fazla iş yaşamına katılmaya aday olduğu görülmektedir.

Tablo 1.33: Mesleklere göre kayıtlı işsizler *-2012

Meslekler	İSTANBUL	ORAN (%)	TÜRKİYE	ORAN(%)
Beden işçisi (genel)	34.306	10,34	580.621	24,48
Büro memuru (genel)	14.648	4,42	142.007	5,99
Temizlik görevlisi	8.963	2,70	45.512	1,92
Muhasebeci	8.574	2,58	32.002	1,35
Sekreter	8.151	2,46	46.050	1,94
Satış elemanı (tanıtım)	8.005	2,41	47.614	2,01
Ön muhasebeci	7.521	2,27	38.206	1,61
Beden işçisi (temizlik)	6.882	2,07	92.007	3,88
Çaycı	6.364	1,92	21.965	0,93
Makineci (dikiş)	5.557	1,68	15.574	0,66
Şoför-yük taşıma	4.737	1,43	35.912	1,51
Şoför (yolcu taşıma)	3.715	1,12	22.344	0,94
Pazarlamacı (satış temsilcisi)	3.634	1,10	19.608	0,83
Çağrı merkezi görevlisi	3.596	1,08	8.511	0,36

Kaynak: İİPA/2 *Kayıtlı işsiz sayısına göre ilk 15 meslek alınmıştır.

İlimizde İŞKUR'a kayıtlı kişilerin meslek durumlarına bakıldığında 3 bin 385 meslekte kayıtlı işsiz olduğu görülmektedir. Mesleki dağılımlara bakıldığında ise; İlk sırada %10,34 ile Beden işçisi(genel) , ikinci sırada %4,42 ile üçüncü sırada ise Büro memuru(genel) gelmektedir. Bu mesleklerdeki işsiz oranları ile, Türkiye ortalamaları paralellik göstermektedir.

Tablo 1.34: Eğitim Durumuna Göre Kayıtlı İşsizler -2012

EĞİTİM DURUMU	İSTANBUL	ORAN (%)	TÜRKİYE	ORAN (%)
Okur Yazar Olmayan	4.236	1,28	44.975	1,90
Okur Yazar	4.414	1,33	59.440	2,51
İlköğretim	150.113	45,26	1.109.535	46,77
Ortaöğretim (Lise ve Dengi)	95.200	28,70	711.844	30,01
Ön lisans	31.340	9,45	219.911	9,27
Lisans	43.954	13,25	217.317	9,16
Yüksek Lisans	2.323	0,70	8.851	0,37
Doktora	120	0,04	389	0,02
Genel Toplam	331.700	100,00	2.372.262	100,00

Kaynak: İŞKUR

İlimizde İŞKUR'a kayıtlı işsizlerin Eğitim düzeylerine bakıldığında; İlk sırada % 45,26 ile ilköğretim mezunları yer almaktadır. Kayıtlı işsizlerin % 28,70'ini Ortaöğretim Mezunları ,%13,25'ini ise Lisans mezunları oluşturmaktadır. İstanbul ile Türkiye'deki İŞKUR' a kayıtlı işsizler karşılaştırıldığında Ortaöğretim ve altındaki eğitim düzeylerinde Türkiye ortalamasının altında iken Eğitim seviyesi yükseldikçe, İstanbul'daki kayıtlı işsizlerin Türkiye ortalamasının üzerine çıktığı görülmektedir.

Tablo 1.35: Yaş Grubuna Göre Kayıtlı İşsizler-2012

YAŞ GRUBU	İSTANBUL	ORAN (%)	TÜRKİYE	ORAN (%)
15-19	7.544	2,27	82.403	3,47
20-24	51.172	15,43	474.173	19,99
25-29	68.972	20,79	524.838	22,12
30-34	64.988	19,59	428.572	18,07
35-39	50.766	15,30	321.909	13,57
40-44	40.591	12,24	245.856	10,36
45-49	28.247	8,52	169.653	7,15
50-54	11.802	3,56	72.834	3,07
55-59	5.319	1,60	32.803	1,38
60-64	1.615	0,49	12.639	0,53
65 +	684	0,21	6.582	0,28
Genel Toplam	331.700	100,00	2.372.262	100,00

Kaynak: İŞKUR

İlimizde İŞKUR'a kayıtlı işsizlerin yaş gruplarına bakıldığında; İlk sırada % 20,79 ile 25-29 yaş arası kişiler yer almaktadır. Kayıtlı işsizlerin %19,59' unu 30-34 yaş arası, %15,43'ünü ise 20-24 yaş arası oluşturmaktadır. İstanbul ile Türkiye'deki İŞKUR' a kayıtlı işsizler karşılaştırıldığında, 15-19 yaş arası kayıtlı işsizler Türkiye ortalamasının altında iken ,35-64 yaş arası İstanbul'daki kayıtlı işsizlerin Türkiye ortalamasının üzerine çıktığı görülmektedir.

Tablo 1.36: Bekleme Süresine Göre Kayıtlı İşsizler-2012

BEKLEME SÜRESİ	İSTANBUL	ORAN (%)	TÜRKİYE	ORAN (%)
30 GÜN VE AZ	15.109	4,56	119.450	5,04
1 - 2 AY	20.447	6,16	142.009	5,99
2 - 3 AY	17.287	5,21	115.639	4,87
3 - 4 AY	19.188	5,78	129.400	5,45
4 - 5 AY	14.584	4,40	118.728	5,00
5 - 6 AY	14.660	4,42	99.533	4,20
6 - 7 AY	13.975	4,21	93.782	3,95
7 - 8 AY	11.609	3,50	79.550	3,35
8 - 12 AY	51.410	15,50	356.106	15,01
1 - 2 YIL	97.770	29,48	680.298	28,68
2 - 3 YIL	33.469	10,09	237.822	10,03
3 - 4 YIL	11.979	3,61	103.229	4,35
4 - 5 YIL	4.463	1,35	42.518	1,79
5 - 6 YIL	3.481	1,05	32.323	1,36
6 - 7 YIL	552	0,17	6.613	0,28
7 - 8 YIL	401	0,12	3.831	0,16
8 - 9 YIL	472	0,14	4.216	0,18
9 - 10 YIL	470	0,14	3.880	0,16
10 YILDAN FAZLA	374	0,11	3.335	0,14
Genel Toplam	331.700	100,00	2.372.262	100,00

Kaynak: İŞKUR

İlimizde İŞKUR'a kayıtlı işsizlerin bekleme sürelerine bakıldığında; İlk sırada % 29,48 ile 1-2 yıl arası kayıtlılar yer almaktadır. Kayıtlı işsizlerin % 15,50'sini 8-12 ay arası kayıtlılar, %10'unu 2-3 yıl arası kayıtlılar oluşturmaktadır.

Bekleme sürelerine göre işsizlerin cinsiyetlerine baktığımız zaman kadınlar % 39,8'ini oluştururken, erkekler %60,2'sini oluşturmaktadır. Kayıtlı işsiz oranlarına bakıldığında erkek oranının daha fazla olması nedeniyle paralellik göstermekle beraber kadınların daha az süre işsiz olarak beklediği yorumlanabilir. En fazla bekleme süresinin 8 ay-3 yıl arasında görüldüğü, süre uzadıkça iş bulmanın daha zor hale geldiği görülmektedir. Türkiye ortalamasına baktığımız zaman İstanbul ortalamasının bu ortalama ile genel olarak benzerlik gösterdiği görülmektedir. İstanbul'da İŞKUR'a kayıtlı işsizlerin, Türkiye'de İŞKUR'a kayıtlı bulunan işsizlerin % 14'ünü oluşturduğu görülmektedir.

Tablo 1.37: Eğitim Durumuna Göre İşsizlik Ödeneğinin Durumu-2012

EĞİTİM DURUMU	İŞSİZLİK ÖDENEĞİNİN DURUMU	İSTANBUL	TÜRKİYE	ORAN
Okur Yazar Olmayan	İÖ Ödemesi Biten Sayısı	221	615	35,93
	İÖ Ödemesi Devam Eden Sayısı	381	1.097	34,73
	İÖ Ödemesi Kesilen Sayısı	213	731	29,14
Okur Yazar	İÖ Ödemesi Biten Sayısı	252	752	33,51
	İÖ Ödemesi Devam Eden Sayısı	446	1.555	28,68
	İÖ Ödemesi Kesilen Sayısı	238	968	24,59
İlköğretim	İÖ Ödemesi Biten Sayısı	11.518	35.663	32,30
	İÖ Ödemesi Devam Eden Sayısı	22.450	82.731	27,14
	İÖ Ödemesi Kesilen Sayısı	16.203	64.227	25,23
Ortaöğretim (Lise ve Dengi)	İÖ Ödemesi Biten Sayısı	7.806	24.348	32,06
	İÖ Ödemesi Devam Eden Sayısı	15.325	53.741	28,52
	İÖ Ödemesi Kesilen Sayısı	9.659	36.749	26,28
Önlisans	İÖ Ödemesi Biten Sayısı	1.892	5.656	33,45
	İÖ Ödemesi Devam Eden Sayısı	3.666	11.675	31,40
	İÖ Ödemesi Kesilen Sayısı	2.323	7.156	32,46
Lisans	İÖ Ödemesi Biten Sayısı	3.096	7.677	40,33
	İÖ Ödemesi Devam Eden Sayısı	7.074	17.276	40,95
	İÖ Ödemesi Kesilen Sayısı	4.637	11.436	40,55
Yüksek Lisans	İÖ Ödemesi Biten Sayısı	161	317	50,79
	İÖ Ödemesi Devam Eden Sayısı	404	728	55,49
	İÖ Ödemesi Kesilen Sayısı	302	561	53,83
Doktora	İÖ Ödemesi Biten Sayısı	3	4	75,00
	İÖ Ödemesi Devam Eden Sayısı	17	32	53,13
	İÖ Ödemesi Kesilen Sayısı	14	24	58,33
TOPLAM	İÖ Ödemesi Biten Sayısı	24.949	75.032	33,25
	İÖ Ödemesi Devam Eden Sayısı	49.763	168.835	29,47
	İÖ Ödemesi Kesilen Sayısı	33.589	121.852	27,57
GENEL TOPLAM		108.301	365.719	29,61

Kaynak: İŞKUR

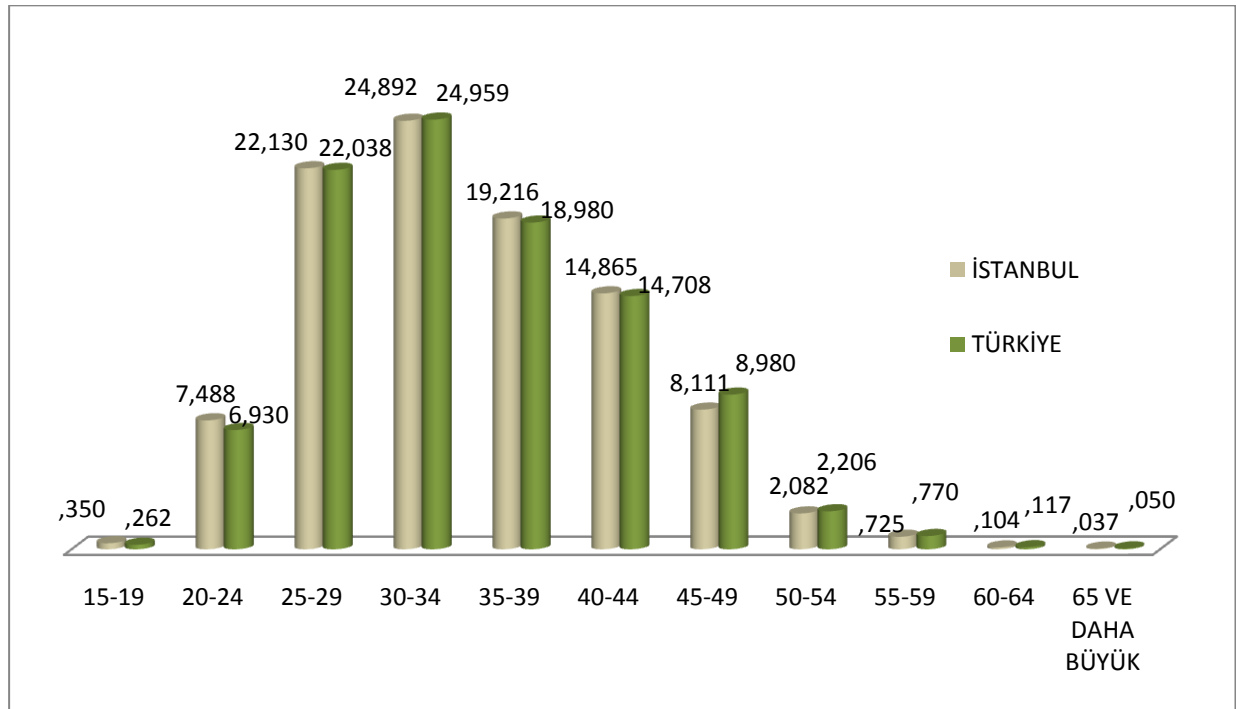
İlimizde İŞKUR'dan işsizlik ödeneği alanların eğitim durumlarına bakıldığında;

İlk sırada % 46,33 ile ilköğretim mezunları yer almaktadır. İŞKUR'a kayıtlı işsizlerle karşılaştırdığımız zaman ilköğretim mezunlarının sayısının fazla olmasıyla benzer paralellik göstermektedir. İşsizlik ödeneği alanların çoğunluk olarak ilköğretim mezunu olmasının bir diğer göstergesi, çalışabilir nüfusun büyük çoğunluğunun ilköğretim mezunu olmasından da kaynaklanmaktadır.

İşsizlik ödeneği alanların %30,28'ini ortaöğretim mezunları, %13,67'sini ise Lisans Mezunları oluşturmaktadır. İstanbul ile Türkiye'deki İ.Ö. alanlar karşılaştırıldığında, lisans mezunlarının Türkiye ortalamasının üzerine çıktığı görülmektedir. Ancak burada İstanbul'da çalışan lisans mezunu sayısının, Türkiye ortalamasının üstünde olduğu göz ardı edilmemelidir. (bkz.tablo 1,18)

İşsizlik ödeneğinde çalışma sürelerinin etken olması nedeni ile işsizlik ve işsizlik ödeneği dağılımı arasında bir paralellik "olmaması" beklenmektedir. En yüksek işsizlik oranı 25-29 yaş grubunda iken en yüksek işsizlik ödeneği 30-34 yaş grubundadır.

Grafik 1.2: İ.Ö. Bağlananların Yaş Gruplarına Göre Oransan Dağılımı(İ.Ö. Biten, Devam eden, Kesilen %)



Kaynak: İŞKUR

Daha büyük yaş gruplarında da beklendiği gibi işsizlik ödeneğinin payı, işsizlerin payından daha yüksektir. İlde işsizlik ödeneğine en çok başvuru 30-34 yaş grubundaki erkeklerdedir. Kadınlarda en yüksek işsizlik ödeneğine başvuru 25-29 yaş grubundadır. Aynı yapı Türkiye için de geçerlidir.

İlimizde İŞKUR'dan işsizlik ödeneği alanların yaş gruplarına bakıldığında; 15-44 yaş aralığında Türkiye ortalamasının üzerinde olduğu 45 yaş ve üzerinde ise Türkiye ortalamasının altına inildiği görülmektedir.

İşe Yerleştirme

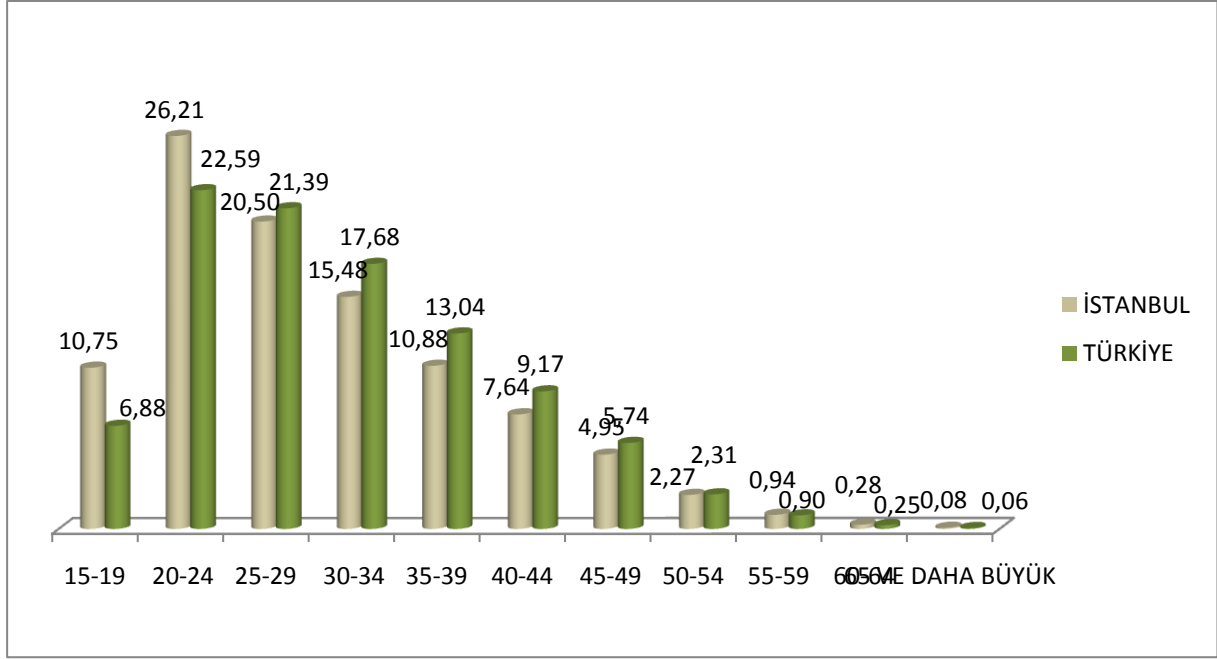
İlde 2012 itibariyle özel sektörde 99 bin 982 kişi işe yerleştirilmiştir. Kamu sektörüyle birlikte toplamda 103 bin 615 kişi İŞKUR tarafından işe yerleştirilmiştir. İşe yerleştirilenlerin %38,92 si kadın, %61,02'si erkektir. İşe yerleştirilen kişilerin eğitim durumları, hangi meslekte işe yerleştirildikleri ve hangi sektörde işe yerleştirildiklerini incelediğimizde;

YAŞ GRUBU		İSTANBUL	ORAN	TÜRKİYE	ORAN
15-19	Erkek	6.544	58,73	25.551	64,04
	Kadın	4.599	41,27	14.349	35,96
20-24	Erkek	17.463	64,3	90.972	69,41
	Kadın	9.697	35,7	40.102	30,59
25-29	Erkek	15.169	71,41	91.880	74,04
	Kadın	6.072	28,59	32.210	25,96
30-34	Erkek	11.007	68,64	73.619	71,78
	Kadın	5.030	31,36	28.949	28,22
35-39	Erkek	7.161	63,51	51.158	67,62
	Kadın	4.115	36,49	24.494	32,38
40-44	Erkek	5.013	63,3	36.269	68,13
	Kadın	2.907	36,7	16.968	31,87
45-49	Erkek	3.615	70,43	24.605	73,92
	Kadın	1.518	29,57	8.680	26,08
50-54	Erkek	1.814	77,13	10.278	76,73
	Kadın	538	22,87	3.117	23,27
55-59	Erkek	791	80,88	4.315	82,41
	Kadın	187	19,12	921	17,59
60-64	Erkek	245	83,62	1.247	85,47
	Kadın	48	16,38	212	14,53
65 VE DAHA BÜYÜK	Erkek	72	87,8	313	87,19
	Kadın	10	12,2	46	12,81
Genel Toplam		103.615	100	580.255	100

Kaynak: İŞKUR

Türkiye genelinde İŞKUR tarafından 580 bin 255 kişi işe yerleştirilmiş olup, İstanbul'da İŞKUR tarafından işe yerleştirilenler bu sayının % 17,86'sını kapsamaktadır. İŞKUR tarafından işe yerleştirilmelerin grafiğine bakıldığında;

Grafik 1.3: Yaş Gruplarına Göre İşe Yerleştirmeler (%)



Kaynak: İŞKUR

15-24 yaş aralığında işe yerleştirmeler Türkiye ortalamasının üzerinde olduğu, işe yerleştirmelerin ağırlıklı olarak 15-44 yaş aralığında kümelendiği görülmektedir. 45 ve daha üzeri yaş aralığında işe yerleştirme oranında düşüş görülmektedir. Bunun nedeni olarak işverenlerin daha uzun süre çalışabileceği elemanlar araması, sektör olarak ilimizde hizmet sektörü ve imalat sektöründe daha genç ve dinamik elemanlara ihtiyaç duyması vb. sebepler gösterilebilir.

Tablo 1.39: Eğitim Durumuna Göre İşe Yerleşenler -2012

EĞİTİM DURUMU	İSTANBUL	ORAN	TÜRKİYE	ORAN
Okur Yazar Olmayan	406	0,41	2.602	0,47
Okur Yazar	5.720	5,72	20.965	3,77
İlköğretim	55.699	55,71	318.636	57,25
Ortaöğretim (Lise ve Dengi)	27.722	27,73	159.761	28,70
Önlisans	5.062	5,06	32.547	5,85
Lisans	5.150	5,15	21.425	3,85
Yüksek Lisans	220	0,22	644	0,12
Doktora	3	0,00	7	0,00
Genel Toplam	99.982	100,00	556.587	100,00

Kaynak: İŞKUR

İlimizde İŞKUR'ca işe yerleştirilen kişilerin Eğitim düzeylerine bakıldığında; İlk sırada % 55 ile ilköğretim mezunları yer almaktadır. İşe yerleştirilenlerin % 27,73' ünü Ortaöğretim Mezunları, %5,72 sini Okuryazarlar oluşturmaktadır. İstanbul ile Türkiye'deki işe yerleştirmeler karşılaştırıldığında ilimizde Okuryazar, Lisans ve Lisansüstü eğitim gruplarında işe yerleştirmelerin Türkiye ortalamasının üzerine çıktığı görülmektedir.

Tablo 1.40: Mesleklere Göre İşe Yerleştirme Sayıları*-2012

MESLEKLER	İSTANBUL	ORAN	TÜRKİYE	ORAN
Beden işçisi (genel)	28.371	28,38	229.943	41,31

Temizlik görevlisi	9.503	9,50	29.650	5,33
Lojistik elemanı	5.775	5,78	6.087	1,09
Satış elemanı (tanıtım)	5.119	5,12	11.867	2,13
Güvenlik görevlisi	4.975	4,98	13.308	2,39
Beden işçisi (temizlik)	4.189	4,19	37.294	6,70
Reyon görevlisi	3.863	3,86	8.267	1,49
Büro memuru (genel)	3.357	3,36	8.597	1,54
Çağrı merkezi görevlisi	3.022	3,02	8.152	1,46
Kasiyer	2.657	2,66	6.740	1,21
Makineci (dikiş)	1.144	1,14	8.115	1,46
Büro işçisi	1.080	1,08	2.125	0,38
Usta öğretici (diğer)	959	0,96	997	0,18
Saat-elektrikli aletler ve elektronik araçlar satış elemanı	910	0,91	911	0,16
Halkla ilişkiler ve tanıtım elemanı	881	0,88	917	0,16
Diğer meslekler	24.177	24,18	183.617	32,99
Genel Toplam	99.982	100,00	556.587	100,00

Kaynak: İŞKUR * İşe yerleştirme sayısına göre ilk 15 meslek alınmıştır.

İlimizde İŞKUR tarafından işe yerleştirilen kişilerin meslek durumlarına bakıldığında bin 989 meslekte işe yerleştirme yapıldığı görülmektedir. Mesleki dağılımlara bakıldığında ise; ilk sırada %28,38 ile Beden İşçisi (Genel) ,ikinci sırada % 9,50 ile Temizlik görevlisi, üçüncü olarak ise %5,78 ile Lojistik elemanı mesleği yer almaktadır. İstanbul ile Türkiye’deki işe yerleştirmeler karşılaştırıldığında ilimizde Lojistik elemanı, Satış elemanı (tanıtım), Güvenlik görevlisi gibi mesleklerdeki işe yerleştirmelerin Türkiye ortalamasının üzerine çıktığı görülmektedir. Bunun sebebi olarak ise İstanbul’da Hizmet sektöründe faaliyet gösteren işyeri sayısının fazla olması gösterilebilir.

Tablo 1.41: Sektörlere Göre İşe Yerleştirme-2012

SEKTÖRLER	İSTANBUL	ORAN (%)	TÜRKİYE	ORAN(%)
İmalat	20.947	20,95	155.869	28,00
Mesleki, bilimsel ve teknik faaliyetler	20.644	20,65	40.497	7,28
Toptan ve perakende ticaret	15.094	15,10	44.626	8,02
İdari ve destek hizmet faaliyetleri	9.998	10,00	59.440	10,68
Ulaştırma ve depolama	7.279	7,28	22.451	4,03
Diğer hizmet faaliyetleri	6.724	6,73	54.364	9,77
Bilgi ve iletişim	5.012	5,01	33.892	6,09
Eğitim	3.734	3,73	33.418	6,00

İnşaat	2.980	2,98	30.908	5,55
Konaklama ve yiyecek hizmeti faaliyetleri	2.714	2,71	18.560	3,33
Finans ve sigorta faaliyetleri	1.882	1,88	6.901	1,24
İnsan sağlığı ve sosyal hizmet faaliyetleri	1.071	1,07	8.075	1,45
Tarım, ormancılık ve balıkçılık	694	0,69	12.966	2,33
Kamu yönetimi ve savunma; zorunlu sosyal güvenlik	405	0,41	9.820	1,76
Su temini; kanalizasyon, atık yönetimi ve iyileştirme faaliyetleri	368	0,37	13.446	2,42
Kültür, sanat eğlence, dinence ve spor	299	0,30	2.139	0,38
Elektrik, gaz, buhar ve iklimlendirme üretimi ve dağıtımı	61	0,06	4.710	0,85
Gayrimenkul faaliyetleri	31	0,03	159	0,03
Madencilik ve taş ocaklığı	31	0,03	4.160	0,75
Hane halklarının işverenler olarak faaliyetleri; hane halkları tarafından kendi kullanımlarına yönelik olarak ayırım yapılmamış mal ve hizmet üretim faaliyetleri	11	0,01	169	0,03
Uluslararası örgütler ve temsilciliklerinin faaliyetleri	3	0,00	17	0,00
Genel Toplam	99.982	100,00	556.587	100,00

Kaynak: İŞKUR

İŞKUR tarafından işe yerleştirilen kişilerin hangi sektörlere yerleştirildiklerine bakıldığında; İlk sırada %20,95 ile “İmalat”, İkinci sırada % 20,65 ile “Mesleki, bilimsel ve teknik faaliyetler”, üçüncü sırada ise %15,10 “Toptan ve perakende ticaret; motorlu kara taşıtlarının ve motosikletlerin onarımı” sektörü yer almaktadır.

Kurslar

2012 yılı sonuna kadar İŞKUR tarafından Türkiye genelinde açılan kurs sayısı 27 bin 351’dir. İstanbul’da 2 bin 346 kurs ile Türkiye genelinde açılan kursların % 8,58’i açılmıştır. Açılan kursların % 41,90’i istihdam garantili işgücü yetiştirme kursudur. İstihdam garantili kurslara, toplam kurs katılımcıların %51,96’sı olan 20 bin 257 kişi katılmıştır. Hem açılan istihdam garantili kurs sayısı, hem de bu kurslara katılma oranları Türkiye oranlarının çok üzerindedir.

Tablo 1.42: Yıl içinde Açılan Kursların Dağılımı-2012				
KURS TÜRLERİ	İSTANBUL	ORAN	TÜRKİYE	ORAN
ÇALIŞANLARIN MESLEKİ EĞİTİMİ	122	5,20	370	1,35
ESKİ HÜKÜMLÜLERE YÖNELİK KURLAR	0	0,00	20	0,07
GAP II	0	0,00	138	0,50
GAP II TYÇP	0	0,00	86	0,31
GAP II/GİRİŞİMCİLİK	0	0,00	21	0,08
GAP II/UMEM	0	0,00	66	0,24
GAP II/UMEM-İEP	0	0,00	56	0,20
GİRİŞİMCİLİK	222	9,46	900	3,29
HÜKÜMLÜLERE YÖNELİK KURLAR	12	0,51	334	1,22
İŞ.YET.KURS/ İSTİHDAM GARANTİLİ	983	41,90	4.564	16,69

Tablo 1.42: Yıl içinde Açılan Kursların Dağılımı-2012

KURS TÜRLERİ	İSTANBUL	ORAN	TÜRKİYE	ORAN
İŞ.YET.KURS/GENEL	57	2,43	1.576	5,76
İŞ.YET.KURS/TYÇP	105	4,48	4.936	18,05
İŞBAŞI EĞİTİM PROGRAMI(İEP)	649	27,66	8.018	29,32
ÖZÜRLÜ KURSLARI	34	1,45	574	2,10
UMEM PROJESİ	96	4,09	2.359	8,62
UMEM PROJESİ/İEP	66	2,81	3.333	12,19
GENEL TOPLAM	2.346	100,00	27.351	100,00

Kaynak: İŞKUR

Türkiye’de açılan kurslara bakıldığında; açılan kursların %8,58’i ilimizde bulunmaktadır. Türkiye genelinde “çalışanların mesleki eğitimi” için açılan kursların 32,97’si, “girişimcilik için açılan kursların %24,67’si , “işgücü yetiştirme kursu/istihdam garantili” kursların %21,54’ü ilimizde açılmıştır. İstanbul’da çalışanların mesleki yönden gelişimine Türkiye genelinde önemli bir katkı sağladığı görülmektedir.

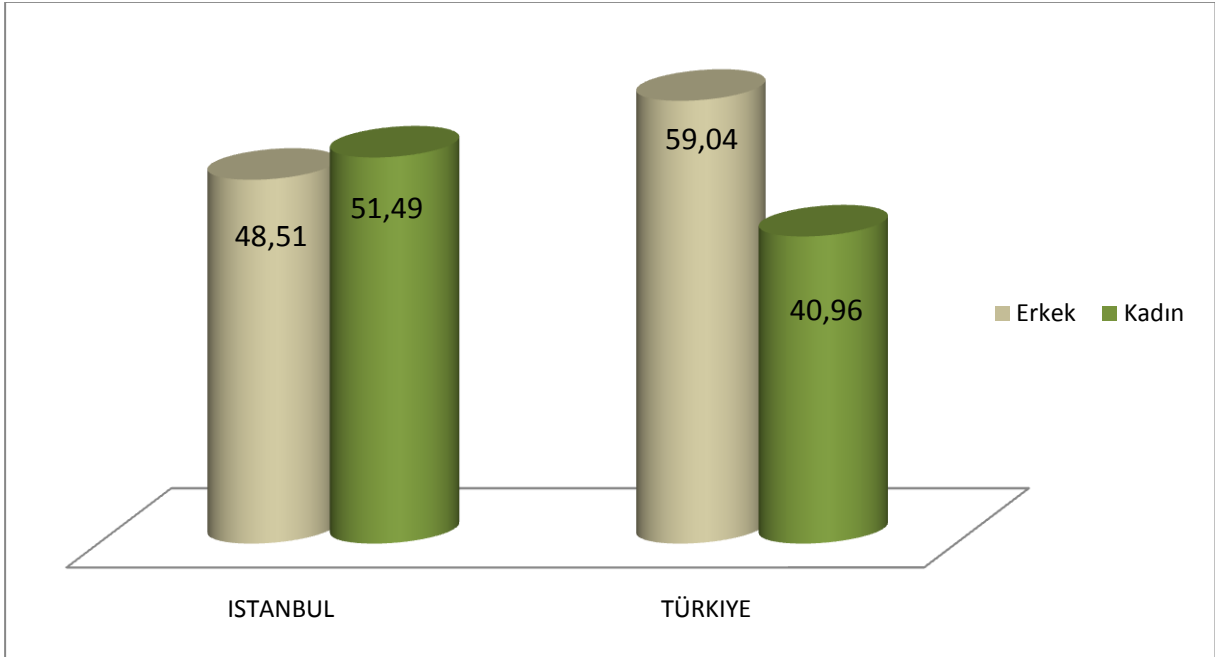
Tablo 1.43: Kurslara katılanların cinsiyeti-2012

KURS TÜRLERİ	CİNSİYET	İSTANBUL	ORAN	TÜRKİYE	ORAN
ÇALIŞANLARIN MESLEKİ EĞİTİMİ	Erkek	2.539	97,58	7.410	87,66
	Kadın	63	2,42	1.043	12,34
ESKİ HÜKÜMLÜLERE YÖNELİK KURSLAR	Erkek	0	0	195	98,48
	Kadın	0	0	3	1,52
GAP II	Erkek	0	0	1.350	40,39
	Kadın	0	0	1.992	59,61
GAP II TYÇP	Erkek	0	0	4.796	88,83
	Kadın	0	0	603	11,17
GAP II/GİRİŞİMCİLİK	Erkek	0	0	323	61,88
	Kadın	0	0	199	38,12
GAP II/UMEM	Erkek	0	0	843	74,8
	Kadın	0	0	284	25,2
GAP II/UMEM-İEP	Erkek	0	0	465	66,43
	Kadın	0	0	235	33,57
GİRİŞİMCİLİK	Erkek	2.785	51,19	12.804	51,31
	Kadın	2.656	48,81	12.149	48,69
HÜKÜMLÜLERE YÖNELİK KURSLAR	Erkek	148	100	4.284	95,56
	Kadın	0	0	199	4,44
İŞ.YET.KURS/ İSTİHDAM GARANTİLİ	Erkek	9.019	44,52	47.760	41,01
	Kadın	11.238	55,48	68.691	58,99
İŞ.YET.KURS/GENEL	Erkek	242	21,61	9.303	27,35
	Kadın	878	78,39	24.716	72,65
İŞ.YET.KURS/TYÇP	Erkek	1.966	42,35	140.106	75,08
	Kadın	2.676	57,65	46.493	24,92
İŞBAŞI EĞİTİM PROGRAMI(İEP)	Erkek	738	43,8	9.060	48,79
	Kadın	947	56,2	9.510	51,21
ÖZÜRLÜ KURSLARI	Erkek	217	58,81	3.753	59,84
	Kadın	152	41,19	2.519	40,16
UMEM PROJESİ	Erkek	934	58,41	25.963	63,24
	Kadın	665	41,59	15.091	36,76
UMEM PROJESİ/İEP	Erkek	351	45,7	8.486	67,87
	Kadın	417	54,3	4.017	32,13
Genel Toplam	Toplam	38.247		458.394	

Kaynak: İŞKUR

İlimizde açılan kurslara 18 bin 555 erkek, 19 bin 692 kadın olmak üzere toplam 38 bin 247 kişi katılmış olup, kurs çeşidine göre dağılıma bakıldığında; İlk sırada %52,96 oranı ile “işgücü yetiştirme kursu/istihdam garantili”, kurslar gelmektedir. Bu kurslara 20 bin 257 kişi katılmıştır. Bu kurs çeşidini “girişimcilik” ve “işgücü yetiştirme kursu/TYÇP” takip etmektedir. Kursa katılanların cinsiyete göre dağılıma bakıldığında;

Grafik 1.4: Kursa Katılanların Cinsiyete Göre Dağılımı (%)



Kaynak: İŞKUR

Türkiye genelinde kursa katılanların %8,34'ünün ilimizde açılan kurslara katıldığı görülmektedir. Kurslara katılanların %51,49 'u kadın, %48,51' ise erkektir. Türkiye'deki dağılıma bakıldığında ise ilimizde Türkiye ortalamasının tersine düzenlenen kurslarda kadın katılımcı oranının yüksek olduğu görülmektedir.

İKİNCİ BÖLÜM

İŞGÜCÜ PİYASASI TALEP ARAŞTIRMASI SONUÇLARI

İyi işleyen bir işgücü piyasasının oluşabilmesi, işgücü arz ve talebin temel niteliklerinin incelenip bunlara uygun önlemlerin zamanında alınmasına bağlıdır. Birçok ülkede yüksek işsizlik oranlarına rağmen özellikle kısa dönemli işgücü talebinin hep yüksek olduğu da sık sık ifade edilmektedir. Birçok sektörde işgücü fazlalığı olmasına rağmen etkin eşleştirme eksikliği ve beceri uyumsuzlukları nedeniyle işgücü açığı karşılanamaya bilmektedir. Açık işler, işgücü mobilitesinin yetersizliği ve işverenin talep ettiği niteliklere sahip eleman olmayışı nedenlerinin yanı sıra bazı mesleklerde iş ortamı ve ücretin beğenilmemesi nedeniyle zamanında doldurulamamaktadır. İşgücü piyasasının talep boyutuyla ele alınıp mevcut durumda işgücü, mevcut açık iş ve gelecek dönemde işgücünün eğilimlerinin bilinmesi kısa dönemli işgücü yetiştirilmesi için temel verileri sağlamaktadır.

İşgücü piyasasında arz ve talebinin etkin bir şekilde uyumlaştırılabilmesi için işgücü piyasası bilgileri oldukça önemlidir. İşgücü piyasasının arz tarafına yönelik veriler ağırlıklı olarak Türkiye İstatistik Kurumu'nun yapmış olduğu Hanehalkı İşgücü Anketi sonuçlarından elde edilmektedir. Ancak işgücü piyasasının talep tarafına yönelik pek fazla veri bulunmamaktadır. Bu açığı da Türkiye İş Kurumu İşgücü Piyasası Araştırmaları ile doldurmaya çalışmaktadır. Arz tarafı ile ilgili verilerde il düzeyinde yeterli veri bulunmamaktadır. Talep tarafı ile ilgili yapılan araştırmalar ise henüz istenen düzeyde değildir. Örneğin EUROSTAT nezdinde hala ülkemiz için açık iş oranı açıklanamamaktadır. Bu bağlamda işgücü piyasası araştırmalarını daha da geliştirerek yapmamız büyük önem arz etmektedir.

4904 sayılı Kanunda Türkiye İş Kurumuna verilen görevlere istinaden işgücü piyasası ihtiyaçlarının tespit edilmesi amacıyla Türkiye İş Kurumunca 2007 yılından beri işgücü piyasası araştırmaları (İPA) sürdürülmektedir. Değişik yöntemler kullanılarak 2007'den beri devam ettirilen araştırmalar 2009 yılından itibaren yılda iki defa yapılmıştır. İşgücü piyasası araştırmalarının EUROSTAT normlarına uygun şekilde yürütülmesi ve Resmi İstatistik Programı kapsamına alınmasına yönelik çalışmalar 2011 yılı ikinci yarısından itibaren Türkiye İstatistik Kurumu işbirliğiyle devam etmektedir.

Bu çalışmaların temel amaçları, işgücü piyasası ile ilgili periyodik bilgi elde etmek, işgücü piyasasında mevcut ve gelecek dönemlerde meydana gelmesi beklenen mesleki değişim ve gelişmeleri izlemek, işgücü piyasasının talep yapısını ortaya koymak ve bu sonuçlar üzerinden aktif istihdam politikalarına veri kaynağı teşkil etmek şeklindedir. Bu çalışmalar sayesinde Türkiye için bir açık iş sayısına erişebilir olunacak ve EUROSTAT'ın talep ettiği açık işler istatistikleri için veri toplanmış olacaktır. Bu çalışmanın önemli amaçlarından birisi de İŞKUR dışında diğer kurum ve kuruluşların (Örneğin: Üniversiteler ve MEB'e bağlı okullarda yeni bölümlerin açılması veya geçerliliğini yitirmiş bölümlerin kapanması gibi) işgücü talebi hakkında bilgi ihtiyacını karşılamaktır.

Tablo2.1: İŞKUR İşgücü Piyasası Araştırmaları (2007-2012)

İŞKUR'UN UYGULADIĞI İŞGÜCÜ PİYASASI ARAŞTIRMASI YÖNTEM VERİLERİ							
Dönem	Kapsamı	Period	Sınıflamalar	Yöntem	GÖRÜŞME YAPILAN İŞYERİ SAYISI ¹⁰	İŞYERİ	
2007	50+ TÜM İŞYERLERİ	15 EKİM - 30 KASIM	ISCO 88- REV.1.1	NACE	Yüz yüze	Toplam	12.712
2008	TÜM İŞYERLERİ	15 Ekim - 5 Aralık	ISCO 88- REV.1.1	NACE	Elektronik	Toplam	71.001
						10+ işyeri	26.409
						50+işyeri	7.224
2009/I	İŞKUR'a KAYITLI TÜM İŞYERLERİ	17 Nisan - 30 Mayıs	ISCO 88- REV.1.1	NACE	Elektronik	Toplam	275.099
						10+ işyeri	83.404
						50+işyeri	15.273
2009/II	İŞKUR'a KAYITLI TÜM İŞYERLERİ	4 Kasım-13 Aralık	ISCO 88- REV.1.1	NACE	Elektronik	Toplam	255.938
						10+ işyeri	80.638
						50+işyeri	15.985
2010/I	İŞKUR'a KAYITLI TÜM İŞYERLERİ	26 Nisan- 1 Haziran	ISCO 88- REV.1.1	NACE	Elektronik	Toplam	218.068
						10+ işyeri	73.418
						50+işyeri	14.476
2010/II	İŞKUR'a KAYITLI TÜM İŞYERLERİ	26 Nisan- 1 Haziran	ISCO 88- REV.1.1	NACE	Elektronik	Toplam	198.479
						10+ işyeri	69.442
						50+işyeri	14.688
2011/I	İŞKUR'a KAYITLI TÜM İŞYERLERİ	26 Nisan- 1 Haziran	ISCO 88- REV.1.1	NACE	Elektronik	Toplam	159.862
						10+ işyeri	60.501
						50+işyeri	13.393
2011/II	10 + GİRİŞİMLER (TÜİK)	19 Aralık- 19 Ocak	ISCO 88- REV.2	NACE	Yüz yüze	Toplam	5.941
						10+ işyeri	3.283
						50+işyeri	1.606
2012/I	10 + GİRİŞİMLER (TÜİK)	2 Mayıs- 15 Haziran	ISCO 88- REV.2	NACE	Yüz yüze	Toplam Girişim	5.225
2012/II	10 + İŞYERLERİ (TÜİK)	10 Eylül-31 Ekim	ISCO 88- REV.2	NACE	Yüz yüze	Toplam İşyeri	53.164

KAYNAK: İİPA 2012/2

Türkiye İş Kurumu, 2012 Yılı Yerel Düzeyde İşgücü Piyasası Analizi Talep Araştırması kapsamında 10Eylül – 31 Ekim 2012 tarihleri arasında Türkiye genelinde 53 milyon 194 işyeri ile görüşülmüştür.

TÜİK' ten alınan Türkiye İşyeri Kayıtları Sistemi altlık kullanılarak sektörel kapsam dâhilinde 10 ve daha fazla çalışana sahip işyerleri, araştırmada örneklem çerçevesi olarak kullanılmıştır. Araştırmanın kapsamında Türkiye genelinde Avrupa Topluluğu Ekonomik Faaliyetlerin İstatistiki Sınıflaması (NACE) Rev2.0 sınıflandırmasına göre, tarım, kamu, hane halklarında işverenler ve uluslararası kurum/kuruluşlar dışındaki 17 alt sektörde yer alan, 10 ve daha fazla çalışana sahip işyerleri örnekleme çerçevesi olarak kabul edilmiştir.

İşyerleriyle yüz yüze görüşme yöntemiyle (Araştırmanın saha çalışmasının tamamı İŞKUR personeli tarafından gerçekleştirilmiştir.) gerçekleştirilen "İl İşgücü Piyasası Talep Araştırması İşyeri Bilgi Formu 11" kapsamında,

- Temel işyeri bilgileri
- Mevcut istihdam bilgileri (Cinsiyet, Meslek)
- Açık iş, (Meslek, Talep Edilen Eğitim ve Beceri Düzeyleri, Karşılama Yolları)
- Temininde güçlük çekilen meslekler, (Meslek, Güçlük Nedeni)

¹⁰Genelleme yapılmamış işyeri sayısıdır.

¹¹Soru Formu Ek 1'de verilmiştir.

- 2012 yılı içerisinde işe giriş-çıkışlar,
- 31 Aralık 2012 ve 30 Haziran 2013 tarihleri itibariyle artış/azalış olacağı düşünülen mesleklere ilişkin sorular sorulmuştur.

Talep araştırması, bahsi geçen 17 sektörde işyeri bazında il ve Türkiye tahmini vermek üzere planlandığından mesleklere göre yapılan genellemelerin ihtiyatla karşılanması gerekir. Çünkü mesleklere göre bir çerçeve olmadığı için örneklem çekimine mesleki kısıtları dahil edilememiştir. Dolayısıyla rapordaki mesleklere ilişkin bilgiler detay olarak sunulmuştur.

Talep araştırması için örnek hacmi, örnek seçimi, tahmin ve notasyon yöntemleri hakkında Ek 2'de ayrıntılı açıklama yapılmıştır.

İŞYERLERİ VE MEVCUT İSTİHDAM

İstanbul ilinde araştırma kapsamına ilişkin 43 bin 210 işyerine ilişkin veri derlenmiştir. Türkiye genelinde araştırma kapsamına giren işyerlerinin 1/3'ü İstanbul'dadır. Araştırma 10 ve daha fazla kişi istihdam eden işyerlerini kapsamına rağmen sahada 1-9 arası kişi istihdam eden işyerleri ile de karşılaşmıştır. Listede 10 ve daha fazla kişi istihdamlı görünen işyerlerinin % 20'sinin saha çalışmasının yapıldığı tarihte 1-9 kişi arası kişi istihdam eden işyeri olduğu görülmüştür. İstanbul'daki kapsama dahil olan işyerlerinin % 24,7'si 50 ve daha fazla kişi istihdam eden işyerleri iken Türkiye genelinde bu oran % 19,4'dür. Türkiye genelindeki 50 ve daha fazla kişi istihdam eden işyerlerinin % 43,1'i İstanbul'dadır. İstanbul ilinde Su Temini; Kanalizasyon, Atık Yönetimi ve İyileştirme Faaliyetleri sektöründe 50 ve daha fazla kişi istihdam eden işyerleri sayısı 50'den az kişi istihdam eden işyeri sayısından daha fazladır.

Türkiye genelindeki Su Temini; Kanalizasyon, Atık Yönetimi ve İyileştirme Faaliyetleri sektöründeki işyerlerinin % 80'i, Kültür, Sanat, Eğlence, Dinlence ve Spor sektöründeki işyerlerinin % 74'ü İstanbul'dadır. Bu oran İnşaat sektörü için % 21, Toptan ve Perakende Ticaret sektörü için % 24, Konaklama ve Yiyecek Hizmeti Faaliyetleri sektörü için ise % 29'dur.

Kaynak: İİPA/2

Tablo2.2. Sektörlere Göre İşyeri Sayıları				
SEKTÖRLER	İşyeri Sayısı(1-9)	İşyeri Sayısı(10-49)	İşyeri Sayısı(50+)	TOPLAM
Bilgi ve iletişim	408	874	281	1564
Diğer hizmet faaliyetleri	322	1315	312	1949
Eğitim	479	730	568	1777
Elektrik, gaz, buhar ve iklimlendirme üretimi ve dağıtımı	767	523	642	1932
Finans ve sigorta faaliyetleri	239	1203	450	1892
Gayrimenkul faaliyetleri	108	1412	367	1887
İdari ve destek hizmet faaliyetleri	342	828	557	1727
İmalat	1188	5013	2364	8564
İnsan sağlığı ve sosyal hizmet faaliyetleri	148	1082	610	1839
İnşaat	856	1338	477	2671
Konaklama ve yiyecek hizmeti faaliyetleri	319	1270	502	2091
Kültür, sanat, eğlence, dinlence ve spor	358	896	492	1746
Madencilik ve taş ocaklığı	388	780	378	1546
Mesleki, bilimsel ve teknik faaliyetler	499	1306	382	2187
Su temini; kanalizasyon, atık yönetimi ve iyileştirme faaliyetleri	381	404	798	1584
Toptan ve perakende ticaret;	1499	3725	985	6209
Ulaştırma ve depolama	360	1186	497	2043
Genel Toplam:	8662	23885	10663	43210

İstanbul'da en fazla işyeri İmalat sektöründedir. Daha sonra ise Toptan ve Perakende Ticaret ile İnşaat sektörleri gelmektedir. Türkiye genelinde de ilk üç sıralama aynıdır. İstanbul'daki işyerlerinin % 19,8'i İmalat, % 14,4'ü Toptan ve Perakende Ticaret ile % 6,2'si İnşaat sektöründedir.

Tablo2.3 Sektörlere Göre Çalışan Sayıları

SEKTÖRLER	Çalışan		
	Erkek	Kadın	Toplam
Bilgi ve iletişim	53153	35581	88733
Diğer hizmet faaliyetleri	28812	16620	45432
Eğitim	77958	123081	201038
Elektrik, gaz, buhar ve iklimlendirme üretimi ve dağıtımı	236656	42315	278973
Finans ve sigorta faaliyetleri	90992	68929	159921
Gayrimenkul faaliyetleri	49879	22157	72037
İdari ve destek hizmet faaliyetleri	287894	167312	455206
İmalat	286306	99970	386276
İnsan sağlığı ve sosyal hizmet faaliyetleri	46674	86517	133191
İnşaat	120142	22657	142799
Konaklama ve yiyecek hizmeti faaliyetleri	104380	33099	137478
Kültür, sanat, eğlence, dinlenme ve spor	74926	24810	99736
Madencilik ve taş ocaklığı	49978	5345	55322
Mesleki, bilimsel ve teknik faaliyetler	47298	26755	74053
Su temini; kanalizasyon, atık yönetimi ve iyileştirme faaliyetleri	313641	17060	330702
Toptan ve perakende ticaret	141738	58179	199917
Ulaştırma ve depolama	78009	16404	94413
Genel Toplam	2088436	866791	2955225

Kaynak: İİPA/2

Sektör bazında çalışan sayılarına bakıldığında;

Araştırma kapsamına giren işyerlerinde Türkiye genelinde çalışanların % 47,4'ü İstanbul ilindedir. İstanbul'da en fazla idari ve destek faaliyetleri sektöründe çalışan bulunmaktadır. Daha sonra "imalat" ve "Su temini; kanalizasyon, atık yönetimi ve iyileştirme faaliyetleri" sektörleri gelmektedir. Türkiye genelinde ise sıralama İmalat, İdari ve destek Hizmetleri ile Toptan ve Perakende Ticaret sektörleri şeklindedir.

Çalışanların cinsiyet dağılımlarına bakıldığında %70,7'sinin erkek, %29,3'ünün ise kadın çalışan olduğu görülmektedir. İlimizde kadın çalışan sayısının Türkiye ortalamasının üzerinde olduğu görülmektedir. Türkiye genelinde çalışanların % 25,3'ü kadındır.

Çalışanları sektörel dağılımlarına bakıldığında ağırlıklı olarak; kadınların İdari destek ve hizmet faaliyetleri, eğitim ve İmalat sektörlerinde, erkeklerin ise Su temini; kanalizasyon, atık yönetimi ve iyileştirme faaliyetleri, idari destek ve hizmet faaliyetleri ve İmalat sektörlerinde çalıştıkları görülmektedir. Kadın çalışanların % 19'u İdari destek ve hizmet faaliyetleri sektöründe, % 14'ü Eğitim sektöründe istihdam edilmektedir. Erkeklerin % 15'i Su temini; kanalizasyon, atık yönetimi ve iyileştirme faaliyetleri sektöründe, % 13,8'i İdari destek ve hizmet faaliyetleri sektöründe çalışmaktadır. Eğitim ile İnsan sağlığı ve Sosyal hizmet Faaliyetleri sektörlerinde çalışan kadın sayısı aynı sektörlerde çalışan erkek sayısından fazladır.

Tablo2.4: Meslek Gruplarına Göre Çalışan Sayıları

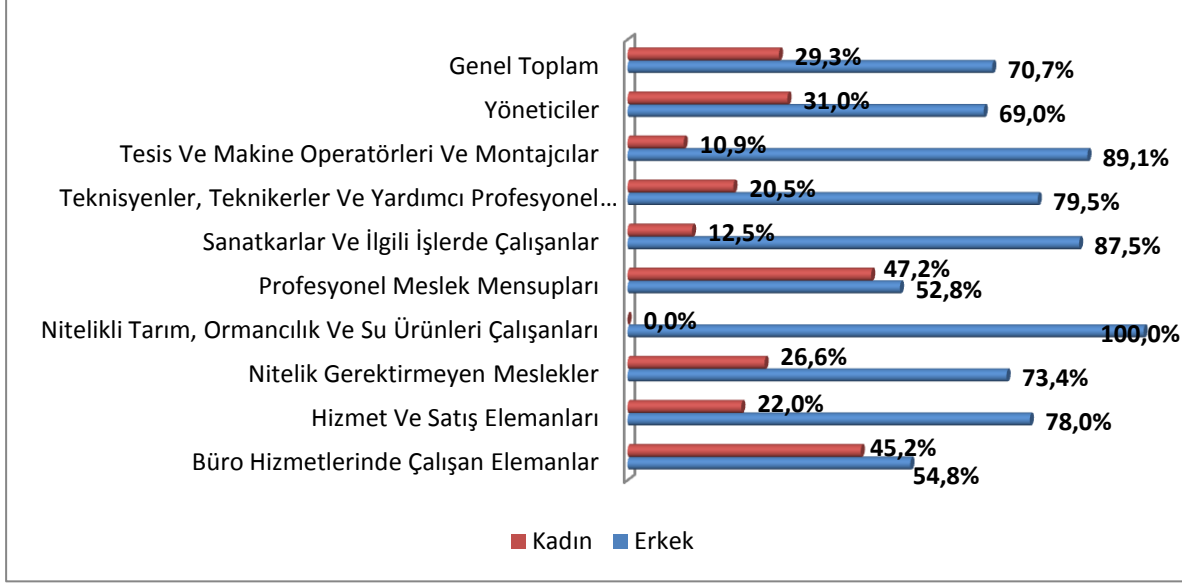
Meslek Grupları	İstanbul Çalışan			İstanbul	Türkiye
	Erkek	Kadın	Toplam	%	%
Büro Hizmetlerinde Çalışan Elemanlar	254503	209890	464392	15,7%	13,0%
Hizmet ve Satış Elemanları	204139	57731	261871	8,9%	10,7%
Nitelik Gerektirmeyen Meslekler	640942	231760	872702	29,5%	26,4%
Nitelikli Tarım, Ormancılık ve Su Ürünleri Çalışanları	4703	0	4703	0,2%	0,3%
Profesyonel Meslek Mensupları	233769	209077	442845	15,0%	13,0%
Sanatkârlar ve İlgili İşlerde Çalışanlar	192653	27512	220166	7,5%	10,9%
Teknisyenler, Teknikerler ve Yardımcı Profesyonel Meslek Mensupları	271651	70098	341749	11,6%	9,7%
Tesis ve Makine Operatörleri ve Montajcılar	207169	25300	232469	7,9%	12,7%
Yöneticiler	78907	35421	114327	3,9%	3,3%
Genel Toplam:	2088436	866789	2955225	100,0%	100,0%

Kaynak: İİPA/2

Mesleklere gruplarına göre dağılıma bakıldığında İstanbul’da en fazla çalışanın olduğu meslek grubu “Nitelik Gerektirmeyen Meslekler”dir. Daha sonra “Büro hizmetlerinde çalışan elemanlar” ve “profesyonel meslek mensupları” gelmektedir. Türkiye genelinde de en fazla çalışan Nitelik Gerektirmeyen Meslekler meslek grubundadır. İstanbul ilinde ve Türkiye genelinde en fazla çalışılan ilk üç meslek grubu aynıdır.

Çalışanların cinsiyet dağılımlarına bakıldığında, kadın çalışanların % 26’sı Nitelik Gerektirmeyen Meslekler, % 24’ü Büro hizmetlerinde çalışan elemanlar, % 24’ü profesyonel meslek mensupları meslek gruplarında istihdam edilmektedir. Erkek çalışanların % 30’u Nitelik Gerektirmeyen Meslekler, % 13’ü Teknikerler ve Yardımcı Profesyonel Meslek Mensupları, % 12,2’si Büro hizmetlerinde çalışan elemanlar meslek grubunda istihdam edilmektedir. İlde erkeklerin nitelik gerektirmeyen mesleklerde çalışma oranı kadınlardan daha yüksektir.

Grafik 2.1 Meslek Gruplarına Göre Çalışan Yüzdeleri



İstanbul ilinde çalışanların meslek gruplarındaki cinsiyete göre dağılımlarına bakıldığında kadın çalışan sayısının hiçbir meslek grubunda erkek çalışan sayısından fazla olmadığı görülmektedir. Profesyonel meslek grubunda çalışanların % 47,2'si, Büro Hizmetlerinde Çalışan Elemanların % 45,2'si kadın iken Tesis ve Makine Operatörleri ve Montajcılar meslek grubunda çalışanların % 10,9'u, Sanatkarlar ve İlgili İşlerde Çalışanların % 12,5'i kadındır. Türkiye genelinde Yöneticilerin % 25'i kadın iken bu oran ilde % 31'dir. Türkiye genelindeki Yönetici kadınların % 69'u İstanbul'dadır.

Tablo2.5: Mesleklere Göre Çalışan Sayıları Yüzdeleri

İlk On Meslek (Toplam)	%	İlk On Meslek (Erkek)	%	İlk On Meslek (Kadın)	%
Temizlik Görevlisi	17,4%	Temizlik Görevlisi	16,4%	Temizlik Görevlisi	19,7%
Beden İşçisi (Genel)	4,0%	Beden İşçisi (Genel)	4,8%	Büro Memuru (Genel)	6,1%
Büro Memuru (Genel)	3,3%	Beden İşçisi (Temizlik)	3,2%	Bankacılık Meslek Elemanı	4,0%
Bankacılık Meslek Elemanı	3,1%	Güvenlik Görevlisi	3,0%	Muhasebeci	2,6%
Büro Memuru (Personel)	2,5%	Bankacılık Meslek Elemanı	2,7%	Büro Memuru (Personel)	2,5%
Beden İşçisi (Temizlik)	2,4%	Büro Memuru (Personel)	2,5%	Orta Öğretim Öğretmenleri	2,3%
Güvenlik Görevlisi	2,2%	Büro Memuru (Genel)	2,2%	Satış Danışmanı	2,2%
Büro Memuru (İdari İşler)	1,5%	Çöp Kamyonu Sürücüsü	1,9%	Büro Memuru (İdari İşler)	2,2%
Muhasebeci	1,5%	Şoför-Yük Taşıma	1,5%	Üniversite Ve Yüksek Okul Öğretim Üyeleri	2,1%
Satış Danışmanı	1,4%	Doğalgaz Tesisat Teknisyeni	1,4%	Beden İşçisi (Genel)	2,0%

Toplam	39,4	Toplam	39,6	Toplam	45,7
---------------	-------------	---------------	-------------	---------------	-------------

Kaynak: İİPA/2 *(Listenin tamamı için bkz. Ek tablo: 1)

Çalışanların mesleklere göre dağılımına bakıldığında; en fazla temizlik görevlisi mesleğinde çalışanların yer aldığı, bunu beden işçisi ve büro memuru mesleğinde çalışanların takip ettiği görülmektedir. Kadınlar erkeklere göre daha fazla eğitim ve nitelik gerektiren mesleklerde çalışmaktadır.

Çalışan sayılarının sektörler, meslek grupları ve mesleklere göre dağılımların birbirlerine paralel olarak dağıldığı görülmektedir.

AÇIK İŞLER

Açık işler¹² araştırmanın yapıldığı 10 Eylül – 31 Ekim tarihleri arasında kapsamındaki işyerlerinin eleman ihtiyaçlarıdır. Türkiye genelinde 215 bin 243 kişilik açık iş tespit edilirken bu açık işlerin 97 bin 193'ü İstanbul'dadır.

Araştırmaya cevap veren işyerleri itibarıyla en fazla açık iş imalat sektöründedir. İmalat sektörünü inşaat ve ulaştırma-depolama sektörleri takip etmektedir. Açık işlerin %29,8'si imalat , %18,6'sı inşaat ve %6,6'sı ulaştırma ve depolama sektöründedir. Türkiye genelinde ise açık işlerin % 36,2'si imalat, 12,2'si inşaat, %11,6'sı toptan ve Perakende Ticaret sektörlerindedir.

Tablo2.6: Sektörlere Göre Açık Sayıları ve Oranları

SEKTÖRLER	Toplam	İstanbul%	Türkiye%
Bilgi ve iletişim	2552	2,6%	1,7%
Diğer hizmet faaliyetleri	2211	2,3%	2,3%
Eğitim	1154	1,2%	1,6%
Elektrik, gaz, buhar ve iklimlendirme üretimi ve dağıtımı	2030	2,1%	1,3%
Finans ve sigorta faaliyetleri	1693	1,7%	1,5%
Gayrimenkul faaliyetleri	5016	5,2%	2,5%
İdari ve destek hizmet faaliyetleri	5681	5,8%	5,5%
İmalat	28981	29,8%	36,2%
İnsan sağlığı ve sosyal hizmet faaliyetleri	4246	4,4%	4,4%
İnşaat	18125	18,6%	12,2%
Konaklama ve yiyecek hizmeti faaliyetleri	5610	5,8%	5,7%
Kültür, sanat, eğlence, dinlenme ve spor	3071	3,2%	1,5%
Madencilik ve taş ocakçılığı	1173	1,2%	3,2%
Mesleki, bilimsel ve teknik faaliyetler	2800	2,9%	2,5%
Su temini; kanalizasyon, atık yönetimi ve iyileştirme faaliyetleri	810	0,8%	0,5%
Toptan ve perakende ticaret	5587	5,7%	11,6%
Ulaştırma ve depolama	6451	6,6%	5,7%

¹² Açık iş yeni yaratılmış, dolu olmayan veya yakında boşalacak bir pozisyon olarak tanımlanır. İşveren, bu pozisyon için, kurum dışından uygun bir aday bulmak amacıyla aktif olarak adım atmaktadır ve daha fazla adım atmaya da hazırdır; ve bu pozisyonu ya hemen ya da yakın bir gelecekte doldurmayı planlamaktadır. İşgücü talep araştırması kapsamında işyerleri ziyaret edildiğinde mevcut olan açık işler derlenmiştir.

Genel Toplam:	97193	100%	100%
----------------------	--------------	-------------	-------------

Kaynak: İİPA/2

Türkiye genelinde Gayrimenkul Faaliyetleri ile Kültür, Sanat, Eğlence, Dinlenme ve Spor sektörlerindeki açık işlerin % 93'ü İstanbul'dadır. Bu oran Bilgi ve İletişim sektöründe % 71,3'tür. Maden ve Taş ocakçılığı sektöründeki açık işlerin ise sadece % 16,8'i İstanbul'dadır.

Tablo2.7: Sektörlere Göre Açık İş Oranları

SEKTÖRLER	İstanbul Açık İş Oranı	Türkiye Açık İş Oranı
Bilgi ve iletişim	2,80%	2,60%
Diğer hizmet faaliyetleri	4,60%	3,80%
Eğitim	0,60%	1,00%
Elektrik, gaz, buhar ve iklimlendirme üretimi ve dağıtımı	0,70%	0,90%
Finans ve sigorta faaliyetleri	1,00%	1,20%
Gayrimenkul faaliyetleri	6,50%	5,70%
İdari ve destek hizmet faaliyetleri	1,20%	1,50%
İmalat	7,00%	5,00%
İnsan sağlığı ve sosyal hizmet faaliyetleri	3,10%	3,40%
İnşaat	11,30%	6,10%
Konaklama ve yiyecek hizmeti faaliyetleri	3,90%	3,70%
Kültür, sanat, eğlence, dinlenme ve spor	3,00%	2,70%
Madencilik ve taş ocakçılığı	2,10%	4,20%
Mesleki, bilimsel ve teknik faaliyetler	3,60%	3,60%
Su temini; kanalizasyon, atık yönetimi ve iyileştirme faaliyetleri	0,20%	0,30%
Toptan ve perakende ticaret	2,70%	3,80%
Ulaştırma ve depolama	6,40%	4,20%
Genel Toplam:	3,20%	3,30%

Açık iş oranı “açık iş/açık iş + çalışan” formülüyle tespit edilmektedir. Bir anlamda açık iş oranı o ildeki açık iş potansiyelini ortaya koymaktadır. Türkiye genelinde açık iş oranı % 3,3 iken İstanbul'da % 3,2'dir. Türkiye genelinde en yüksek açık iş oranı İnşaat sektöründe iken daha sonra sırası ile Gayrimenkul Faaliyetleri ile İmalat sektöründedir. İstanbul'da da ilk sırada İnşaat sektörü bulunmaktadır. Ancak İstanbul'da inşaat sektöründeki açık iş oranı oldukça yüksektir. İnşaat sektörünü 100 kişi olarak değerlendirirsek 89 kişi çalışırken 11 kişiye de ihtiyaç duyulmaktadır. İstanbul'da İnşaat sektöründen sonra açık iş oranı en yüksek sektörler İmalat ve Gayrimenkul Faaliyetleri sektörleridir.

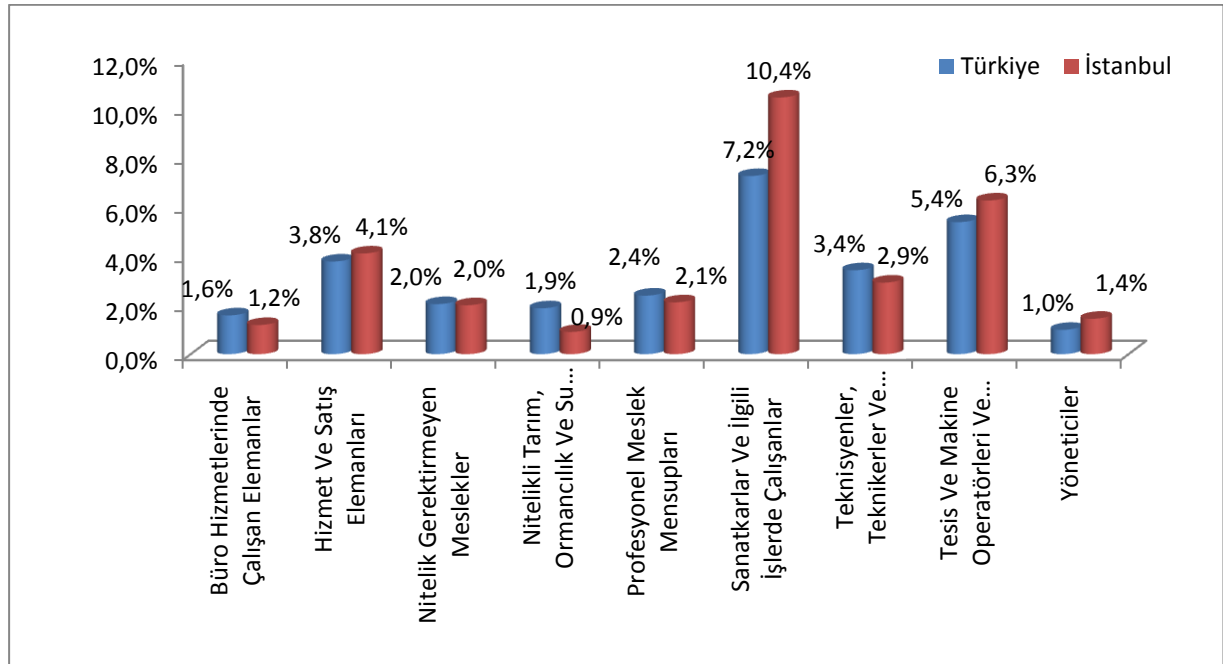
Tablo2.8: Meslek Gruplarına Göre Açık İş Sayıları ve Oranları

MESLEK GRUP	Toplam	İstanbul %	Türkiye %
Büro Hizmetlerinde Çalışan Elemanlar	5573	5,7%	6,0%
Hizmet ve Satış Elemanları	11191	11,5%	12,2%
Nitelik Gerektirmeyen Meslekler	17736	18,2%	15,9%
Nitelikli Tarım, Ormancılık ve Su Ürünleri Çalışanları	43	0,0%	0,2%
Profesyonel Meslek Mensupları	9545	9,8%	9,2%
Sanatkarlar ve İlgili İşlerde Çalışanlar	25679	26,4%	24,7%
Teknisyenler, Teknikerler ve Yardımcı Profesyonel Meslek Mensupları	10251	10,5%	9,9%
Tesis ve Makine Operatörleri ve Montajcılar	15506	16,0%	20,9%
Yöneticiler	1670	1,7%	0,9%
Genel Toplam:	97193	100,0%	100,0%

Kaynak: İİPA/2

Meslek gruplarına göre açık işlere bakıldığında ilk sırada “Sanatkarlar ve İlgili İşlerde Çalışanlar” gelmektedir. Daha sonra “Nitelik Gerektirmeyen Meslekler” ve “Tesis ve Makine Operatörleri ve Montajcılar” gelmektedir. Türkiye genelinde ise sıralama Sanatkarlar ve İlgili İşlerde Çalışanlar, Tesis ve Makine Operatörleri ve Montajcılar ile Nitelik Gerektirmeyen Meslekler grubu şeklindedir. Nitelik Gerektirmeyen meslekler meslek grubunun ağırlığı İstanbul ilinde daha fazladır.

Grafik 2.2: Meslek Gruplarına Göre Açık İş Oranları



Hem Türkiye genelinde hem de İstanbul'da en yüksek açık iş oranı Sanatkarlar ve İlgili İşlerde Çalışanlar meslek grubundadır. Daha sonra ise sırasıyla Tesis ve Makine Operatörleri ve Montajcılar ile Hizmet ve Satış Elemanları meslek grubu gelmektedir. Nitelik gerektirmeyen meslek grubunda açık iş oranı Türkiye geneli ve İstanbul için % 2'dir. Türkiye geneli meslek gruplarına göre açık iş oranları ile İstanbul ili meslek gruplarına göre açık iş oranları birbirlerine paraleldir.

Tablo2.9: Meslekler Göre Açık İş Sayıları ve Oranları

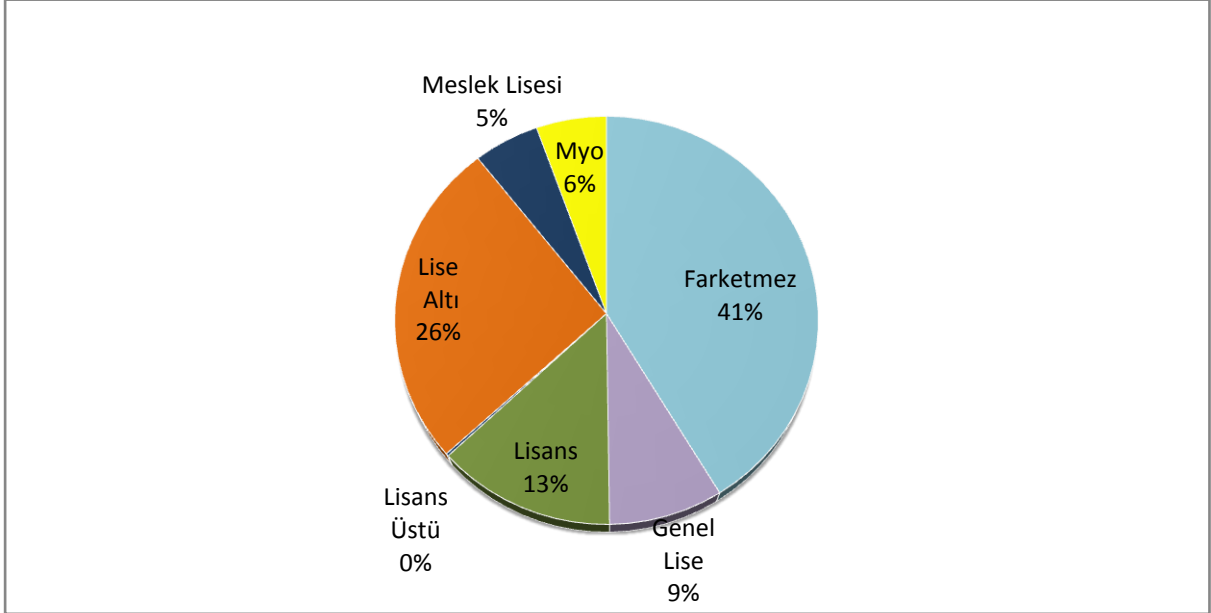
Meslek	Toplam Açık İş	Oran(%)
İnşaat Elemanları Kalıpcısı (Elle)	11198	11,52
Beden İşçisi (Genel)	10503	10,81
Makineci (Dikiş)	6479	6,67
Soğuk Demirci	5109	5,26
Güvenlik Görevlisi	3879	3,99
Temizlik Görevlisi	2573	2,65
Profesyonel Sporcu	2555	2,63
Pazarlamacı (Satış Temsilcisi)	2298	2,36
Garson (Servis Elemanı)	1960	2,02
Çağrı Merkezi Görevlisi	1731	1,78
Ütücü	1481	1,52
Ortacı	1437	1,48
Servis Garsonu	1324	1,36
Overlok Makinesi Operatörü	1160	1,19
Bulaşıkçı (Stevard)	966	0,99

Kaynak: İİPA/2*(Listenin tamamı için bkz. Ek tablo: 2)

Mesleklere göre açık iş sayılarına bakıldığında ilk sırada inşaat elemanları kalıpcısı (elle) gelmektedir. Daha sonra beden işçisi (genel) ve makineci (dikiş) meslekleri yer almaktadır. Bu verilere bakıldığında önümüzdeki dönemde inşaat sektöründe büyüme olacağı öngörülmektedir. Açık iş sayılarına bakıldığında ilk on beş meslekteki açık işlerin toplam açık iş sayısının %56,23'ünü oluşturduğu görülmektedir. Türkiye genelindeki en fazla açık iş bulunan ilk 15 meslek ile İstanbul ilindeki ilk 15 mesleğin 9 tanesi ortaktır.

Çalışan sayılarının sektörler, meslek grupları ve mesleklere göre dağılımların birbirlerine paralel olarak dağıldığı görülmektedir.

Grafik 2.3: Eğitim Durumlarına Göre Açık İşler



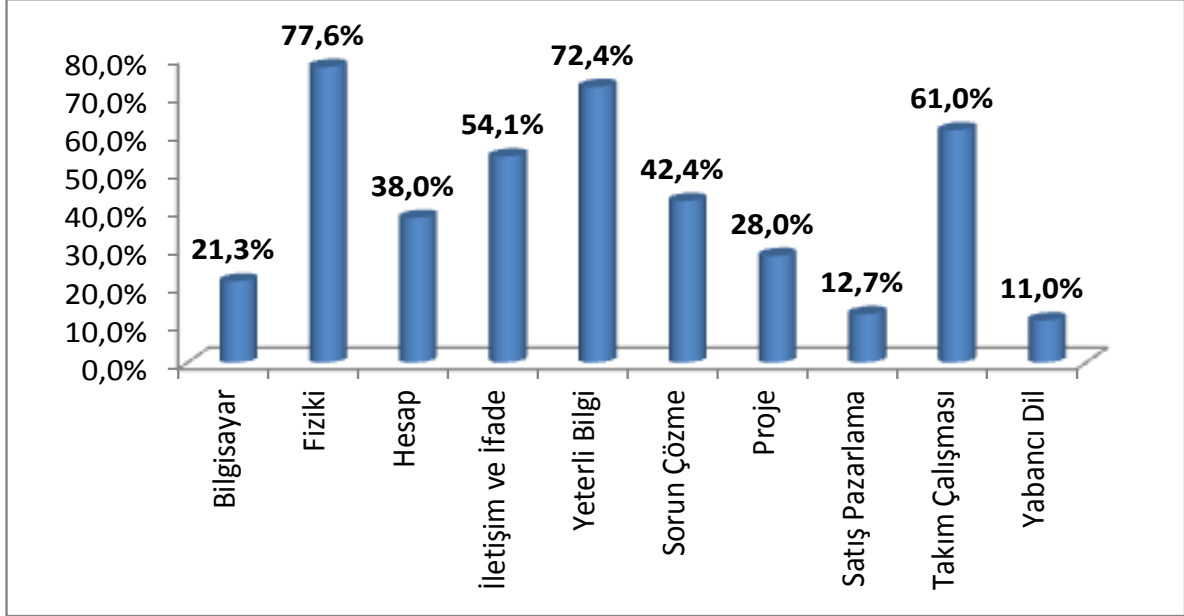
Kaynak: İİPA/2

Şekilde görüleceği üzere, işverenler tarafından talep edilen açık işlerin % 41'inde "fark etmez" , % 26'sında "lise altı" , %13'ünde "lisans" , % 9'unda "genel lise", % 6'sında "myo", % 5'inde ise "meslek lisesi mezunu " eğitim düzeylerinin istendiği tespit edilmiştir. Çıraklık eğitimi ve yüksek lisans eğitim seviyelerini talep eden hiç bir işyeri olmamıştır.

Açık işlerde istenen eğitim düzeyinde en çok dikkat çeken husus genelde herhangi bir eğitim düzeyinin istenmemiş olmasıdır. İşverenlerin çoğu talep edilen eğitim düzeyine fark etmez cevabını vermiştir.

Açık işlerin büyük bölümünde eğitim düzeyi istenmemesinin sebebine bakıldığında; en fazla açık iş olan, İnşaat elemanları kalıpcısı (elle), beden işçisi (genel), makineci (dikiş), soğuk demirci, mesleklerinde spesifik olarak herhangi bir eğitim düzeyi gerekmediğinden bu oranın yüksek çıkması son derece doğaldır.

Grafik 2.4: Açık İşlerde İstenen Beceri Düzeyleri (%)

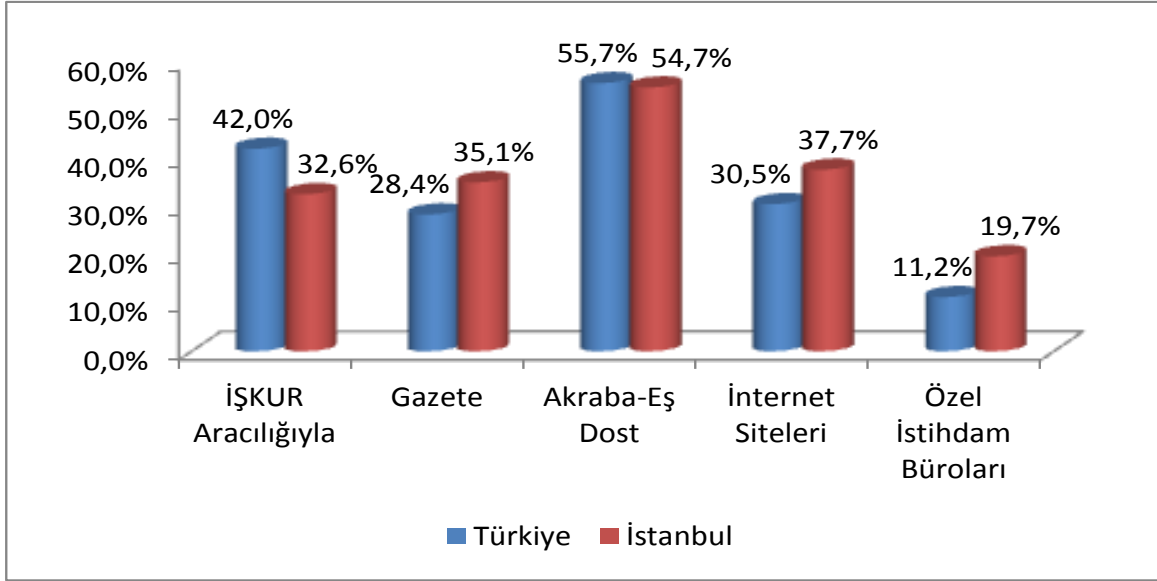


Kaynak: İİPA/2 *(Listenin tamamı için bkz. Ek tablo 4)

Açık işlerde istenen becerilerin dağılımda işverenlerin ilk talep fiziki ve bedensel yeterliliktir. Daha sonra ise mesleğe ilişkin yeterli bilgi gelmektedir. Türkiye genelinde ise Mesleğe ilişkin yeterli bilgi ilk sırada fiziksel ve bedensel yeterlilik ikinci sıradadır.

Kuşkusuz bu sıralamada açık işlerin mesleki dağılımı çok önemli rol oynamaktadır. Mesleki dağılımda fiziki güç gerektiren meslekler [inşaat elemanları kalıpcısı(elle), beden işçisi(genel) vb.] fazla ise bu beceriye olan ihtiyacın da daha fazla olması kaçınılmazdır. Yine aynı şekilde Açık iş sıralamasında önemli yer tutan mesleklerde [makineci(dikiş), soğuk demirci, güvenlik görevlisi vb.] mesleki bilgi ilk sırada yer almaktadır.

Grafik 2.5: Açık İşlerin Karşılama Yolları (%)



Kaynak: İİPA/2

Türkiye geneli ve İstanbul ilinde işverenlerin açık işlerini karşılamak için en fazla kullandıkları kanal akraba-eş dost'tur. Türkiye genelinde ikinci sırayı İŞKUR alırken İstanbul ilinde İnternet siteleri ikinci sırada Gazeteler üçüncü sırada İŞKUR dördüncü sıradadır. Oransal olarak bakıldığında İŞKUR'un payı Türkiye genelinden 10 puan düşüktür.

Tablo2.10: Açık İşlerin Karşılama Yolları (%)

Meslek	İŞKUR Aracılığıyla	Gazete	Akraba-Eş Dost	İnternet Siteleri	Özel İstihdam Büroları	Açık İş Sayısı
İnşaat Elemanları Kalıpcısı (Elle)	0	0	100	0	0	11198
Beden İşçisi (Genel)	78,73	71,79	29,27	4,4	0	10503
Makineci (Dikiş)	44,02	17,41	89,74	14,83	30,78	6479
Soğuk Demirci	0	0	100	0	0	5109
Güvenlik Görevlisi	22,35	97,04	5,54	88,99	19,98	3879
Temizlik Görevlisi	83,95	25,53	75,24	93,24	78,82	2573
Profesyonel Sporcu	0	0	0	0	100	2555
Pazarlamacı (Satış Temsilcisi)	12,45	66,1	23,11	87,9	63,23	2298
Garson (Servis Elemanı)	17,14	39,44	18,83	73,83	6,79	1960
Çağrı Merkezi Görevlisi	12,19	87,75	0,75	96,13	0	1731

Kaynak: İİPA/2 *(Listenin tamamı için bkz. Ek tablo: 5)

Yukarıdaki tablo incelendiğinde işverenlerin mesleklere göre açık işlerini; Beden işçisi (genel) mesleğindeki taleplerin %79,51'ini, makineci (dikiş) mesleğindeki taleplerin %44,02'sini, temizlik görevlisi mesleğindeki taleplerin %83,95'ini İŞKUR aracılığı ile, Beden işçisi (genel) mesleğindeki taleplerin %71,79'unu, güvenlik görevlisi mesleğindeki taleplerin %97,06'sını, çağrı merkezi görevlisi mesleğindeki taleplerin %87,75'ini gazete ilanı aracılığı ile, İnşaat elemanları kalıpcısı (elle) mesleğindeki taleplerin tamamını, makineci (dikiş) mesleğindeki taleplerin %89,74'ünü, soğuk demirci

mesleğindeki taleplerin tamamını akraba-eş dost aracılığı ile, Güvenlik görevlisi mesleğindeki taleplerin %89,01'ini, temizlik görevlisi mesleğindeki taleplerin %93,24'ünü, pazarlamacı (satış temsilcisi) mesleğindeki taleplerin %87,86'sını internet siteleri aracılığı ile, Profesyonel sporcu mesleğindeki taleplerin tamamını, temizlik görevlisi mesleğindeki taleplerin %78,82'sini, makineci (dikiş) mesleğindeki taleplerin %30,78'ini Özel istihdam büroları aracılığı ile, karşılama yoluna gitmektedir.

TEMİNİNDE GÜÇLÜK ÇEKİLEN MESLEKLER

Temininde güçlük çekilen meslekler işverenlerin açık işlerini istedikleri meslek ve/veya becerilere sahip çalışanlarla dolduramamaları veya zorluk çekerek doldurmaları durumunu ifade eder. Araştırma sonuçlarına göre ilde temininde güçlük çekilen 98 bin 26 eleman vardır. Türkiye genelinde temininde güçlük çekilenlerin % 36,2'si İstanbul'dadır.

Talep araştırması kapsamında işverenlere 2012 yılı içerisinde temininde güçlük çektikleri meslekler ve nedenleri sorulmuştur. Araştırmaya cevap veren işverenler eleman temininde güçlük çekme nedeninde ilk üç sırada istedikleri eleman yokluğu, beceriye-niteliğe ve iş tecrübesine sahip eleman bulunmaması olduğunu belirtmişlerdir. İş talep edenler için geçerli olan çalışma ortam-koşullarının beğenilmemesi ve önerilen ücretin az bulunması son sıralarda yer almaktadır.

Tablo2.11: Temininde Güçlük Çekilen Mesleklerin Belirtildiği Sektörler

Sektör	Sayı	Oran
Bilgi ve iletişim	1611	1,64%
Diğer hizmet faaliyetleri	2677	2,73%
Eğitim	1833	1,87%
Elektrik, gaz, buhar ve iklimlendirme üretimi ve dağıtımı	859	0,88%
Finans ve sigorta faaliyetleri	804	0,82%
Gayrimenkul faaliyetleri	4163	4,25%
İdari ve destek hizmet faaliyetleri	8663	8,84%
İmalat	32218	32,87%
İnsan sağlığı ve sosyal hizmet faaliyetleri	5171	5,28%
İnşaat	4132	4,22%
Konaklama ve yiyecek hizmeti faaliyetleri	8535	8,71%
Kültür, sanat, eğlence, dinlenme ve spor	3973	4,05%
Madencilik ve taş ocaklığı	1808	1,84%
Mesleki, bilimsel ve teknik faaliyetler	3679	3,75%
Su temini; kanalizasyon, atık yönetimi ve iyileştirme faaliyet.	1172	1,20%
Toptan ve perakende ticaret	8419	8,59%

Ulaştırma ve depolama	8311	8,48%
Genel Toplam:	98026	100,00%

Kaynak: İİPA/2

Temininde güçlük çekilen mesleklere sektörel bazda bakıldığında en az güçlük çekilen sektörün “Finans ve sigorta faaliyetleri” olduğu, eleman temininde en çok güçlük çekilen sektörün ise “İmalat sektörü” olduğu görülmektedir. Türkiye genelinde ise İmalat sektörünün payı %34’dür. Daha sonra ise sırası ile Toptan ve Perakende Ticaret ile Konaklama ve Yiyecek Hizmeti Faaliyeti sektörü gelmektedir.

Tablo2.12: Temininde Güçlük Çekilen Meslek Grupları				
Meslek Grupları	Sayı	Oran	Açık iş oranı	Çalışan işgücüne oranı
Hizmet ve Satış Elemanları	21689	22,13%	4,1%	15,71%
Tesis ve Makine Operatörleri ve Montajcılar	19781	20,18%	6,3%	8,86%
Nitelik Gerektirmeyen Meslekler	17588	17,94%	2,0%	29,53%
Teknisyenler, Teknikerler ve Yardımcı Profesyonel Meslek Mensupları	11672	11,91%	2,9%	0,16%
Profesyonel Meslek Mensupları	11666	11,90%	2,1%	14,99%
Sanatkârlar ve İlgili İşlerde Çalışanlar	10863	11,08%	10,4%	7,45%
Büro Hizmetlerinde Çalışan Elemanlar	3814	3,89%	1,2%	11,56%
Yöneticiler	940	0,96%	1,4%	7,87%
Nitelikli Tarım, Ormanlık ve Su Ürünleri Çalışanları	13	0,01%	0,9%	3,87%
Genel Toplam:	98026	100,00%	3,2%	100%

Kaynak: İİPA/2

Temininde en az güçlük çekilen meslek grupları nitelikli tarım, ormancılık ve su ürünleri çalışanları ve yöneticilerdir. “hizmet ve satış elemanı” ve “tesis ve makine operatörleri ve montajcılar” meslek grupları ise eleman temininde güçlük çekilen meslek gruplarının başında gelmektedir. Bu da işgücü piyasasında nitelikli personel gerektiren mesleklerin temininde güçlük çekildiğini göstermektedir. İlde “tesis ve makine operatörleri ve montajcılar” meslek grubunun çalışanlar içerisinde çok ağırlığı bulunmasa da hem açık iş oranı hem de temininde güçlük çekilen meslekler içerisindeki oranı yüksektir. Türkiye genelinde ise ilk sırada “tesis ve makine operatörleri ve montajcılar” meslek grubu bulunurken daha sonra sanatkârlar ve ilgili işlerde çalışanlar ile Hizmet ve satış elemanları gelmektedir.

Tablo2.13: Temininde Güçlük Çekilen Meslekler		
Meslek	Toplam Temininde Güç	Oran

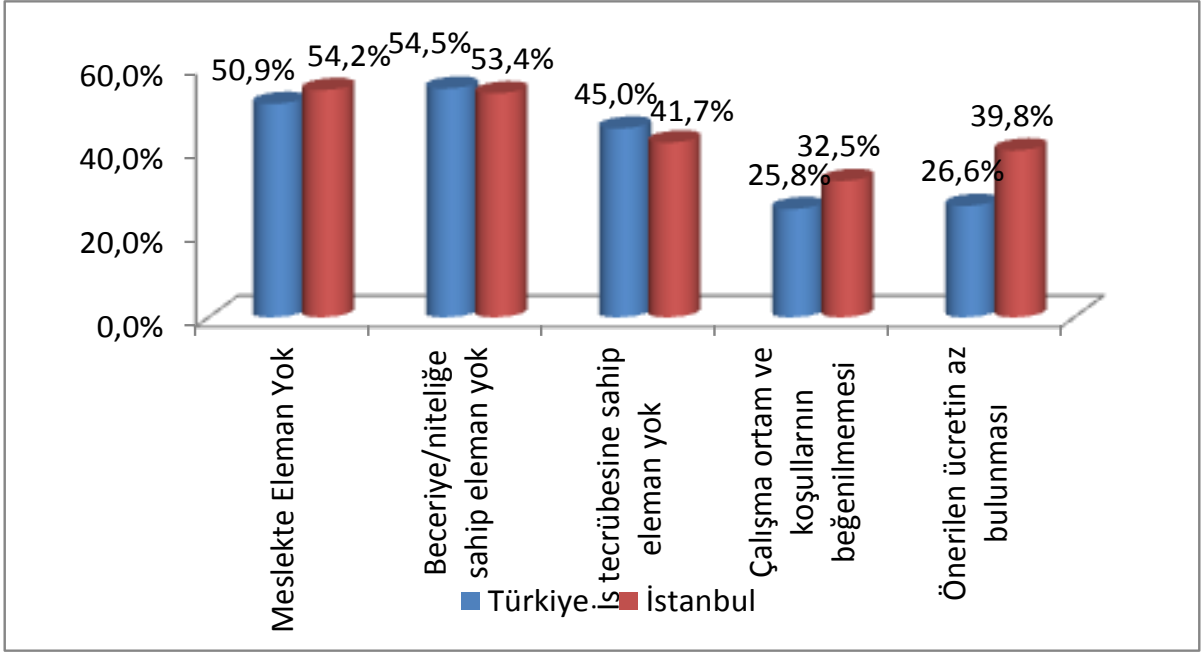
	Sayısı	
Beden İşçisi (Genel)	9743	9,94
Güvenlik Görevlisi	7815	7,97
Makineci (Dikiş)	7122	7,27
Garson (Servis Elemanı)	2725	2,78
Profesyonel Sporcu**	2555	2,61
Temizlik Görevlisi	2481	2,53
Aşçı	2138	2,18
Çağrı Merkezi Görevlisi	1836	1,87
Pazarlamacı (Satış Temsilcisi)	1608	1,64
Hemşire	1549	1,58
Satış Elemanı (Tanıtım)	1539	1,57
Ekmek Satış Elemanı	1509	1,54
Komi (Garson Yardımcısı)	1258	1,28
Bulaşıkçı (Stevard)	1251	1,28
Overlok Makinesi Operatörü	1173	1,20
Model Makineci (Dokuma Hazır Giyim ve Ev Tekstili)	1131	1,15
Ütücü	1125	1,15
Kalite Kontrolörü-Kumaş	1087	1,11
Beden İşçisi (İnşaat)	1017	1,04
Reçmeci	912	0,93
Diğer Meslekler*	46452	47,39
Genel Toplam:	98026	100,00

Kaynak: İİPA/2 *(Listenin tamamı için bkz. Ek tablo: 6)

**Burada oranlar değerlendirilirken profesyonel sporcu mesleğinde çalışan sayısının toplam çalışan sayısı içerisindeki payının %0,039 olduğu göz ardı edilmemelidir.

İşverenlerin temininde güçlük çektiği mesleklerin başında beden işçisi (genel), güvenlik görevlisi, makineci (dikiş), garson, profesyonel sporcu, temizlik görevlisi, aşçı, çağrı merkezi görevlisi, hemşire ve satış ve pazarlama elemanı meslekleri gelmektedir.

Grafik 2. 6: Mesleklerin Temininde Güçlük Çekilme Nedenleri (%)



Kaynak: İİPA/2

Araştırma sonuçlarına göre işletmelerde 380 ayrı meslekte eleman temininde güçlük çekildiği tespit edilmiş olup, güçlük çekilme nedenleri olarak %54 oranında “eleman yokluğu”, %53 oranında “nitelikli ve istenilen ek becerilere sahip eleman yokluğu”, %42 oranında “deneyimli eleman yokluğu”, %33 oranında “çalışma ortam ve koşullarının beğenilmemesi” ve %40 oranında “işverence önerilen ücretin az bulunması” belirtilmiştir. Türkiye genelinde ise ilk sırada “nitelikli ve istenilen ek becerilere sahip eleman yokluğu” gelmektedir. Daha sonra ise ilgili meslekte eleman bulunmaması ile iş tecrübesine sahip eleman bulunmaması gelmektedir. İstanbul ilinde işveren kaynaklı nedenlerin oranı Türkiye geneli oranlarından yüksektir. İstanbul’da çalışma ortam ve koşullarının beğenilmemesi ile önerilen ücretin az bulunması oranları Türkiye geneli ve diğer illere göre oldukça yüksektir.

Tablo2.14: Mesleklerin temininde güçlük çekilme nedenleri (%)

Meslekler	Eleman Yok	Beceriye/niteliğe sahip eleman yok	İş tecrübesine sahip eleman yok	Çalışma ortam ve koşullarının beğenilmemesi	Önerilen ücretin az bulunması
Temininde Güçlük Çekilen Meslek Oranı*	54,17	53,38	41,65	32,51	39,77
Beden İşçisi (Genel)	74,03	12,87	16,80	21,78	82,89
Güvenlik Görevlisi	35,64	94,22	77,17	30,54	94,66
Makineci (Dikiş)	85,16	48,75	43,22	14,36	22,45
Garson (Servis Elemanı)	60,48	76,22	53,39	52,44	60,00
Profesyonel Sporcu	100,00	0,00	0,00	0,00	0,00
Temizlik Görevlisi	7,17	49,21	10,04	82,75	50,54

Aşçı	65,34	83,12	69,13	86,48	67,03
Çağrı Merkezi Görevlisi	0,16	89,16	17,21	0,16	0,16
Pazarlamacı (Satış Temsilcisi)	5,10	77,86	69,28	32,21	21,21
Hemşire	94,32	29,57	22,01	6,33	19,69
Satış Elemanı (Tanıtım)	27,16	41,33	28,85	70,31	55,36
Ekmek Satış Elemanı	0,00	100,00	0,00	100,00	100,00
Komi (Garson Yardımcısı)	37,60	55,09	35,53	53,02	7,07
Bulaşıkçı (Stevard)	86,09	0,40	9,19	95,84	7,11
Overlok Makinesi Operatörü	98,98	49,62	3,32	3,32	47,40
Model Makineci (Tekstil)	96,11	70,03	95,23	0,00	3,71
Ütücü	75,73	28,18	13,96	28,00	34,76
Kalite Kontrolörü-Kumaş	100,00	0,00	0,00	0,00	0,00
Beden İşçisi (İnşaat)	0,00	50,15	78,66	50,54	0,00
Reçmeci	99,34	39,69	0,00	0,00	60,31

Kaynak: İİPA/2 *(Listenin tamamı için bkz. Ek tablo: 7)

* Temininde güçlük çekilme nedeniyle ilgili birden fazla cevap verilebilmesi nedeniyle toplam değer %100 den fazla çıkmaktadır. Buradaki oranlar bir meslekte eleman temininde güçlük çektiğini belirten işletmelerin ne kadarının temininde güçlük nedeni olarak ilgili nedeni belirttiğini gösterir.

Hemşire ve tekstil sektörüne yönelik mesleklerde (Reçmeci, Ütücü, Model Makineci (Tekstil), Makineci (Dikiş)) ve Profesyonel Sporcu mesleklerin temininde güçlük çekilmesinde bu mesleklerde eleman bulunmaması ön plana çıkmaktadır. Güvenlik Görevlisi, Garson, Aşçı, Çağrı Merkezi Görevlisi, Satış Elemanı mesleklerinde ise mesleki nitelik ve beceri eksikliği kendini göstermektedir. Temizlik Görevlisi, Aşçı, Bulaşıkçı mesleklerinde çalışma ortam ve koşullarının kötü olmasından dolayı eleman temininde güçlük çekilirken, Beden İşçisi (genel), Güvenlik Görevlisi gibi mesleklerde ise ücretlerin düşüklüğü ön plana çıkmaktadır.

2012 YILINDA İŞE GİRİŞ-ÇIKIŞLAR

Araştırmanın uygulandığı tarihe kadar İstanbul ili 10+özel yerel birim işyerlerinde anket sonuçlarına göre alınan eleman sayısı çıkartılan eleman sayısından fazladır. Bu dönemde 799 bin 211 kişi işe alınmış, 645 bin 634 kişi işten çıkmış/çıkartılmış ve ilde net istihdam artışı yaşanmıştır.

İstihdam hareketliliği idari ve destek hizmet faaliyetleri, imalat ve su temini; kanalizasyon, atık yönetimi ve iyileştirme faaliyetleri sektörlerinde çok fazladır. Bu üç sektörde işe alınanların sayısı, toplam alımların %54,36'lık kısmını oluşturmaktadır. İşten çıkartmalarda da aynı sektörler başta yer almaktadır.

NİDO' da en büyük değişim kültür, sanat, eğlence, dinlenme ve spor, idari ve destek hizmet faaliyetleri ve Bilgi ve iletişim sektörlerinde olmasına rağmen işe yeni giren ve işten çıkarılan sayılarına bakıldığında, en yüksek istihdam artışı olan iki sektör İdari ve destek hizmet faaliyetleri ve İmalattır. En fazla çalışanı olan bu iki sektördeki hareketlilik olağandır. Burada oranlar değerlendirilirken

sektörlerde çalışan sayısını göz ardı edilmemelidir. Yıl içerisinde sadece Mesleki, Bilimsel ve Teknik Faaliyetler sektöründe istihdam azalışı görülmüştür.

Tablo2.15: İşe Giren ve İşten Çıkanların Sektörlere Göre Dağılımı					
Sektör	Giren sayısı	Çıkan sayısı	NET	Çalışan sayısı	NİDO*
Bilgi ve iletişim	17635	10632	7003	88733	7,90%
Finans ve sigorta faaliyetleri	28651	17401	11250	159921	7,00%
Kültür, sanat, eğlence, dinlenme ve spor	32230	20890	11340	99736	11,40%
Su temini; kanalizasyon, atık yönetimi ve iyileştirme faaliyetleri	58612	39560	19052	330702	5,80%
İmalat	103858	75586	28272	386276	7,30%
Diğer hizmet faaliyetleri	8917	6793	2124	45432	4,70%
Ulaştırma ve depolama	32101	25248	6853	94413	7,30%
İnsan sağlığı ve sosyal hizmet faaliyetleri	32159	26095	6064	133191	4,60%
Elektrik, gaz, buhar ve iklimlendirme üretimi ve dağıtımı	12469	10313	2156	278973	0,80%
Toptan ve perakende ticaret	44599	37411	7188	199917	3,60%
Konaklama ve yiyecek hizmeti faaliyetleri	49493	41580	7913	137478	5,80%
İdari ve destek hizmet faaliyetleri	271899	231568	40331	455206	8,90%
İnşaat	40676	35064	5612	142799	3,90%
Eğitim	25981	24429	1552	201038	0,80%
Madencilik ve taş ocakçılığı	11767	11437	330	55322	0,60%
Gayrimenkul faaliyetleri	14751	14661	90	72037	0,10%
Mesleki, bilimsel ve teknik faaliyetler	13414	16966	-3552	74053	-4,80%
Genel Toplam:	799211	645634	153.577	2955227	5,20%

Kaynak: İİPA/2

GELECEK DÖNEM İSTİHDAM EĞİLİMLERİ

Gelecek istihdam beklentisi kısa (31 Aralık 2012) ve orta (30 Haziran 2013) dönemler itibariyle ölçülmek istenmiştir. İlde kısa ve orta vadede net istihdam artışı beklenmektedir. Orta vadede net istihdam artış beklentisi kısa dönemden daha fazladır. Diğer bir ifade ile işverenler orta dönem için daha iyimserdirler, daha fazla büyüme beklemektedirler.

Kısa vadede işverenler 101 bin 378 kişiyi işe alacaklarını, buna karşın 32 bin 35 kişiyi işten çıkaracaklarını düşünmektedir. İlde kısa dönemde istihdam artışı beklentisi 69 bin 343 kişidir. Orta vadede beklenen net istihdam artışı 82 bin 287 kişidir. Orta vadede işverenler 103 bin 788 kişiyi işe alacaklarını, 21 bin 501 kişiyi işten çıkaracaklarını düşünmektedirler.

Araştırmaya cevap veren işyerleri itibariyle kısa ve orta vadede en yüksek istihdam artışı bekleyen işyerleri idari destek hizmetleri ve imalat sektörlerindedir. Toplam net istihdam artışının yaklaşık yarısı bu iki sektörden kaynaklanmaktadır. İmalatı toptan ve perakende ticaret sektörü takip etmektedir. Kısa dönemde net istihdam azalışı gözükmezken, orta vadede Diğer hizmet faaliyetleri,

Konaklama ve yiyecek hizmeti faaliyetleri ile Madencilik ve taş ocakçılığı istihdam azalışı beklenen sektörlerdir.

Kısa vadede net istihdam artış beklentisi (NİDO) %2,35 iken, orta vadede %2,78'e yükselmektedir. Türkiye sonuçları da orta vadede daha yüksek bir beklentiyi gösterirken, beklenti oranı kısa vadede İstanbul beklenti oranının çok altında iken, orta vadede beklenti oranı daha yüksektir. Türkiye'de kısa dönem NİDO %1,9 iken orta vadede %3,7'ye yükselmesi beklenmektedir.

Tablo2.16: 31 Aralık 2012 itibariyle İstihdam Artışı ve Azalışı Beklenen Sektörler				
Sektör	Artış Sayısı	Azalış Sayısı	NET	NİDO Beklentisi(%)
Bilgi ve iletişim	2703	27	2676	3,02
Diğer hizmet faaliyetleri	5129	128	5001	11,01
Eğitim	2881	678	2203	1,1
Elektrik, gaz, buhar ve iklimlendirme üretimi ve dağıtımı	5568	0	5568	2
Finans ve sigorta faaliyetleri	874	0	874	0,55
Gayrimenkul faaliyetleri	1248	1218	30	0,04
İdari ve destek hizmet faaliyetleri	23771	10754	13017	2,86
İmalat	20751	1545	19206	4,97
İnsan sağlığı ve sosyal hizmet faaliyetleri	2042	506	1536	1,15
İnşaat	3259	2715	544	0,38
Konaklama ve yiyecek hizmeti faaliyetleri	4247	1694	2553	1,86
Kültür, sanat, eğlence, dinlenme ve spor	3662	277	3385	3,39
Madencilik ve taş ocakçılığı	402	0	402	0,73
Mesleki, bilimsel ve teknik faaliyetler	1910	332	1578	2,13
Su temini; kanalizasyon, atık yönetimi ve iyileştirme faaliyetleri	11238	8899	2339	0,71
Toptan ve perakende ticaret	8842	2060	6782	3,39
Ulaştırma ve depolama	2851	1201	1650	1,75
Genel Toplam:	101378	32035	69343	2,35

Kaynak: İİPA/2

31 Aralık 2012 tarihi itibari ile sektörlere göre beklenen istihdam artış sayısına bakıldığında en fazla istihdam artış beklentisinin %23,45 ile "İdari ve destek hizmet faaliyetleri" sektöründe olduğu görülmektedir. Daha sonra "İmalat", "Su temini; kanalizasyon, atık yönetimi ve iyileştirme faaliyetleri", "toptan ve perakende ticaret; motorlu kara taşıtlarının ve motosikletlerin onarımı" gelmektedir.

Öte yandan Beklenen NİDO'nun en yüksek oranın "diğer hizmet faaliyetleri" sektöründe olduğu (%11) görülmektedir. En az istihdam artış beklentisinin ise %0,04 ile "Gayrimenkul faaliyetleri" sektöründe olduğu görülmektedir.

Tablo2.17: 31 Aralık 2012 İtibariyle En Fazla İstihdam Artışı ve Azalışı Beklenen 20 Meslek			
Meslek	Artış Sayısı	Meslek	Azalış Sayı
Temizlik Görevlisi	18939	Çöpçü	8516

Şoför	4258	Temizlik Görevlisi (Hastane)	4313
Evde Çocuk Bakım Elemanı	4215	Servis Garsonu	3835
Beden İşçisi (Genel)	3180	Sevkiyat Görevlisi	1044
Satış Danışmanı	3163	Beden İşçisi (İnşaat)	649
Makineci (Dikiş)	2712	Reyon Görevlisi	345
Profesyonel Sporcu	2555	Makine Teknikeri	227
Güvenlik Görevlisi	1868	Boyacı (Çelik İnşaat Ve Gemi)	222
Güvenlik Görevlisi (Silahsız)	1765	Asfalt İşçisi	213
Çağrı Merkezi Görevlisi	1547	İlköğretim Matematik Öğretmeni	203
İş Sağlığı Ve Güvenliği Uzmanı	1277	Türkçe Öğretmeni	190
Komi (Garson Yardımcısı)	1260	Gayrimenkul Değerleme Uzmanı	159
Elektrik Teknisyeni	1181	Telefon Santral Operatörü	132
Ortacı	1166	Büro Memuru (İdari İşler)	129
Kalite Kontrolcü-Tekstil	1121	Diğer İmalat Ve İlgili İşçiler (Makine İle)	85
Endüstriyel Mekanik Teknisyeni	1051	İnşaat Mühendisi-Bina	85
Overlok Makinesi Operatörü	940	Şef Garson	85
Diğer Mühendisler	879	Diğer Elektrik Teknisyenleri	85
Beden İşçisi-Bina İnşaatı	863	Kağıt Kırım - Katlama Makinesi Operatörü (Ciltcilik)	58
Pazarlamacı	786	Raspacı (Gemi)	55

Kaynak: İİPA/2

31 Aralık 2012 tarihi itibari ile mesleklere göre beklenen istihdam artış sayısına bakıldığında en fazla istihdam artış beklentisinin ilk sırasında “temizlik görevlisi” mesleği yer almaktadır. “Temizlik görevlisi” mesleğindeki artışın fazla olmasının sebebi ise, ilimizde nitelik gerektirmeyen işlerde çalışan sayısının fazla olması ve işgücü piyasası içerisinde sirkülasyonun yüksek olmasıdır. En fazla istihdam artışı beklenen mesleklerin ikinci sırasında, Şoför” gelmektedir. Üçüncü sırada “evde çocuk bakım elemanı” yer almaktadır. İstihdam artışı beklenen ilk 20 meslek içerisinde tekstil imalatına yönelik meslekler dikkat çekmektedir.

31 Aralık 2012 tarihi itibari ile mesleklere göre beklenen istihdam azalış sayısına bakıldığında en fazla istihdam azalış beklentisinin ilk sırasında “çöpçü” mesleği yer almaktadır. “Çöpçü” mesleğindeki azalışın fazla olmasının sebebi ise, ilimizde söz konusu dönemde bu faaliyeti yürüten sektördeki işyerlerinin ihale usulü çalışması ve ihalenin yenilenmeme riski ile işten çıkarmaların gerçekleşeceği beklentisinden kaynaklanmaktadır. En fazla istihdam azalışı beklenen mesleklerin ikinci sırasında, “temizlik görevlisi (hastane) gelmektedir. Üçüncü sırada “servis garsonu” yer almaktadır. İstihdam azalışı beklenen meslekler içerisinde mevsimsel etkilerden dolayı inşaat sektörüne yönelik meslekler dikkat çekmektedir.

Sektör	Artış Sayısı	Azalış Sayısı	Net	NİDO Beklentisi(%)
Bilgi ve iletişim	1570	49	1521	1,71
Diğer hizmet faaliyetleri	1611	2634	-1023	-2,25
Eğitim	1968	1283	685	0,34
Elektrik, gaz, buhar ve iklimlendirme üretimi ve dağıtımı	762	745	17	0,01
Finans ve sigorta faaliyetleri	1091	852	239	0,15

Gayrimenkul faaliyetleri	856	439	417	0,58
İdari ve destek hizmet faaliyetleri	22837	906	21931	4,82
İmalat	21631	1869	19762	5,12
İnsan sağlığı ve sosyal hizmet faaliyetleri	905	290	615	0,46
İnşaat	5790	817	4973	3,48
Konaklama ve yiyecek hizmeti faaliyetleri	5350	6829	-1479	-1,08
Kültür, sanat, eğlence, dinlenme ve spor	1390	435	955	0,96
Madencilik ve taş ocakçılığı	413	1596	-1183	-2,14
Mesleki, bilimsel ve teknik faaliyetler	3501	216	3285	4,44
Su temini; kanalizasyon, atık yönetimi ve iyileştirme faaliyetleri	9541	599	8942	2,7
Toptan ve perakende ticaret	8817	349	8468	4,24
Ulaştırma ve depolama	15755	1594	14161	15
Genel Toplam:	103788	21501	82287	2,78

Kaynak: İİPA/2

30 Haziran 2013 tarihi itibari ile sektörlere göre beklenen istihdam artış sayısına bakıldığında en fazla istihdam artış beklentisinin %22 ile “İdari ve destek hizmet faaliyetleri” sektöründe olduğu görülmektedir. İkinci sırada “İmalat” ve üçüncü sırada “ulaştırma ve depolama” yer almaktadır.

Öte yandan Beklenen NİDO’ nun en yüksek oranın “ulaştırma ve depolama” sektöründe olduğu (%15,00) görülmektedir. En fazla istihdam azalış beklentisinin ise (- %2,25) “Diğer hizmet faaliyetleri” sektöründe olduğu görülmektedir.

Söz konusu dönemde en fazla giriş-çıkışın , “ulaştırma ve depolama” sektöründe olması beklenmektedir. Bu sektörü imalat sektörü takip etmektedir.

Tablo2.19: Mesleklere Göre 30 Haziran 2013 İtibariyle En Fazla İstihdam Artışı ve Azalışı Beklenen 20 Meslek			
Meslek	Sayı	Meslek	Sayı
Beden İşçisi (Genel)	16669	Aşçı Yardımcısı	3422
Temizlik Görevlisi	16116	Sevkiyat Görevlisi	1364
Servis Garsonu	5676	Diğer Orta Öğretim Öğretmenleri	861
Çöp Kamyonu Sürücüsü	4258	Güzellik Uzmanı	639
Pazarlamacı	3157	Tiyatro Oyuncusu	435
Güvenlik Görevlisi (Silahsız)	3088	Kalite Kontrolcü	426
Beden İşçisi (İnşaat)	2858	Çaycı	423
Satış Danışmanı	2280	Boyacı (Çelik İnşaat Ve Gemi)	277
Makineci (Dikiş)	2160	Raspacı (Gemi)	249
Komi (Garson Yardımcısı)	1844	Sihhi Tesisatçı	228
Garson (Servis Elemanı)	1806	Havuz Görevlisi	219

Overlok Makinesi Operatörü	1386	Raportör	213
Güvenlik Görevlisi	1237	Büro Memuru (İdari İşler)	212
Ortacı	1032	Cilt Bakım Ve Güzellik Meslek Elemanı	212
Müşteri Temsilcisi	816	Kantin İşletmecisi	170
El Ve Makine Dikişçisi (Genel)	725	Elektrik Mühendisi	155
Diğer Üniversite Ve Yüksek Okul Öğretim Üyeleri	710	Model Makineci (Dokuma Hazır Giyim ve Ev Tekstili)	128
Makine Teknikeri	693	Meydancı	126
Kurye	684	Otopark Görevlisi	115
Reçmeci	657	Aşçı Yardımcısı	96

Kaynak: İİPA/2

30 Haziran 2013 tarihi itibari ile mesleklere göre beklenen istihdam artış sayısına bakıldığında en fazla istihdam artış beklentisinin ilk sırasında “Beden İşçisi (Genel)” mesleği yer almaktadır. Beden İşçisi mesleğinde öncelikle işgücü piyasası içerisinde sirkülasyonun yüksek olması ve işverenlerin nitelik gerektirmeyen işlerde beden işçisi talebi olarak genel bir ifade şeklinde bildirmeleri gibi sebeplerden bu meslek ilk sırada yer almaktadır. En fazla istihdam artışı beklenen mesleklerin ikinci sırasında, “temizlik görevlisi” gelmektedir. Üçüncü sırada “Servis garsonu ” yer almaktadır. Garson mesleği kısa vadede en fazla istihdam azalışı beklenen meslekler içerisinde yer alırken orta vadede mevsimselliğinde etkisiyle en fazla istihdam artışı beklenen mesleklerin içerisine girmiştir.

30 Haziran 2013 tarihi itibari ile mesleklere göre beklenen istihdam azalış sayısına bakıldığında en fazla istihdam azalış beklentisinin ilk sırasında “kasiyer” mesleği yer almaktadır. En fazla istihdam azalışı beklenen mesleklerin ikinci sırasında, “sevkiyat görevlisi” gelmektedir. Üçüncü sırada “öğretmenler yer almaktadır. En fazla istihdam azalışı beklenen ilk yirmi mesleğe bakıldığında ,”diğer hizmet faaliyetleri”, “konaklama ve yiyecek hizmeti faaliyetleri” ve “ulaştırma ve depolama” sektörlerine yönelik meslekler dikkat çekmektedir. Yaz aylarında özel okul ve dershanelerin kapalı olmasından dolayı öğretmenlik mesleği de en fazla istihdam azalışı beklenen meslekler arasına girmiştir.

SONUÇ

İstanbul İli İşgücü Piyasası Analizi raporunun temel yaklaşımı işsizliğin azaltılması ve istihdamın artırılmasına yönelik politikaların geliştirilmesine yardımcı olmaktır. Bu doğrultuda ele alınacak temel husus işgücü arzı ve talebi arasındaki eşleşmeme, diğer bir ifade ile dengesizliktir. Dengesizliği ortaya çıkartabilmek için ilin işgücü arz ve talep yapılarının birlikte ele alınarak analiz edilmesi gerekmektedir.

Giriş bölümünde de açıklandığı gibi ilin işgücü piyasası arz yapısı ve arzı etkileyen değişkenler eldeki mevcut veriler kullanılarak analiz edilmiştir. Bu verilerin önemli bir kısmı ilimize aittir.

Talep boyutunun tespiti için özel bir araştırma düzenlenmesine rağmen bu araştırmanın da kısıtları mevcuttur. En önemli kısıt araştırmanın temelini oluşturan adres listesinden kaynaklanmaktadır. Adres listesi 2012 Nisan ayında güncelleştirilmesine ve araştırma 10+ çalışanı olan işyerlerini

kapsayacak şekilde düzenlenmesine rağmen, 1-9 çalışanı olan işyerlerine ciddi oranda kayma ile karşılaşmıştır. 10+ işyerlerinden 1-9'a kayma, 10 kişiden az çalışanı olan işyerlerinin de büyüme olasılığının olduğunu ortaya koymaktadır, fakat bu olasılığı ölçebilecek veri seti mevcut değildir.

Diğer bir önemli kısıt ise Türk işgücü piyasasının yapılanmasından kaynaklanmaktadır. Türkiye'de kayıt dışı çalışma oranı çok yüksektir (%42). İstanbul'da istihdam edilenlerin %2 'si i kayıt dışı çalışmaktadır. Tarım sektöründe kayıt dışılık oranı %77'dir. İşverenlerin çalışanlarına yönelik araştırmalarda sadece kayıtlı elemanlarını bildirdiği, kayıt dışı çalışanlarına dair bir bilgi vermedikleri bilinen bir olgudur.

Bu araştırmanın diğer bir kısıt da işverenlerden mesleklere ilişkin yeterli bilgiyi ayrıntılı almada problem yaşanmasıdır. Bu durum özellikle kendini beden işçiliği mesleğinde yoğun olarak hissettirmektedir. İşverenlerin genel eğilimi temizlik, taşıma ve inşaat işlerine yönelik meslekleri tek bir kalem altında, beden işçisi olarak bildirmeleridir. Mesleklere yönelik diğer bir kısıt da Meslekler Sözlüğünde bazı mesleklerin tanımlanmasındaki eksikliklerdir. Bazı meslekler Sözlükte yer almamaktadır.

Tüm bu kısıtlara rağmen gerçekleştirilen Talep Araştırması bu güne kadar tüm iller itibariyle karşılaştırmaya imkan sağlayacak şekilde standartlaştırılmış bir araştırmadır ve zengin bir bilgi tabanına sahiptir.

İstanbul, sosyo-ekonomik gelişmişlik sıralamasında 81 il içinde ilk sıradadır.1. bölgede yer alan İstanbul, yatırım teşviklerinden en fazla pay alan ildir. Kamu yatırımları sıralamasında ise 2. sıradadır.

Çalışabilir yaştaki nüfusun eğitim seviyesi Türkiye ortalamasından yüksektir. Eğitim seviyesi arttıkça oran yükselmektedir. Kadınların eğitim düzeyi erkeklere göre düşüktür. Kadınlar arasında özellikle diplomasızlık durumu erkeklere göre çok daha yaygındır. Okur-yazar olmayan nüfusun %84,5'i, diploması olmayanların da %65'i kadın nüfustur. Çalışabilir yaştaki nüfusun %24 93'ü ilkökul, %23,90'ı lise ve dengi okul mezunu, %13,54'ü yüksek eğitimlidir.

İlimizde istihdamın %59,65'ini hizmet sektörü oluşturmaktadır.

İl bazında mevcut işgücü piyasası, temel değişkenler itibariyle ele alındığında İstanbul ilinde dikkati çeken önemli husus işsizlik oranının Türkiye ortalamasına (%9,8) göre yüksek olmasıdır. 2011 yılı verilerine göre il işsizlik oranı % 11,8 'dir. İşgücüne katılım oranı %43,58'dir. İstihdam oranı %37,7 ile %43,7 olan Türkiye ortalamasının altındadır.

İstanbul ilinin işsizlik oranı Türkiye'nin ortalama işsizlik oranının üzerindedir. Buna karşılık istihdam oranı Türkiye ortalamasının altındadır. Kurumsal olmayan çalışma çağındaki nüfusun % 18,2'sini barındıran İstanbul, toplam istihdamın da % 17,5'ine sahiptir. İlimizde en yüksek işsizlik oranı %35,58 ile 35-54 yaş grubundakilerdir.

İŞKUR'a kayıtlı işsizler incelendiğinde; 2012 yılında en fazla kayıtlı işsiz 25-29 yaş grubundadır. Kayıtlı işsizlerin %20,79'u bu yaş grubundadır. İşsizlerin yarısından fazlası (%55,81) 20-34 yaş grubundadır.

Eğitim düzeyi itibariyle işsizlik oranlarına bakıldığında, en yüksek işsizlik oranı %58,72 ile lise altı eğitim düzeyi grubunda görülmektedir.

Talep araştırması sonuçlarına göre toplam çalışanların sadece %23,99'u kadındır.

Kadın çalışanların görece olarak ağırlıklı çalıştıkları sektörler "profesyonel meslek mensupları", "büro hizmetlerinde çalışan elemanlar", "yöneticiler gibi daha çok daha yüksek eğitim seviyesi gerektiren

işyerleridir. Yukarıda açıklanan göstergelerle birlikte bu gösterge de İstanbul'da ancak daha yüksek eğitim seviyesine sahip kadınların işgücü piyasasına girme şansının olduğunu göstermektedir.

Erkek ağırlıklı olmasına rağmen kadın çalışanların dörtte birini istihdam eden bir sektör vardır, "nitelik gerektirmeyen meslekler" ve bu sektördeki kadın çalışanların meslekleri, belirli bir eğitim düzeyi belirli beceri istemeyen mesleklerdir.

Araştırma sonuçlarına göre, sektörlere göre çalışan sayılarında erkeklerin oranı yüksek çıkmakla birlikte, çalışan sayıları kadınların erkeklere göre hakim oldukları meslek türleri bulunmaktadır. Okul öncesi öğretmeni, Sigorta satış temsilcisi, hasta danışmanı, güzellik uzmanı, konfeksiyon modelisti gibi mesleklerde çalışanların %98 ve üzerinin kadın çalışanlardan oluştuğu görülmektedir.

İŞKUR istatistiklerine göre toplam işe yerleştirmelerin %91,76'sı 15-44 yaş aralığındadır. Kayıtlı işsizlerin yaş dağılımı ve işe yerleştirme oranı dikkate alındığında bu oran doğal görülebilir. Toplam kayıtlı işsizlerin %85,62'si 15-44 yaş grubundadır ve işe yerleştirilenlerin %33,38'i kadındır.

Talep boyutu itibarıyla, araştırma sonuçlarına göre İstanbul ilinde 10+ özel sektör yerel birim işyerlerinde çalışanlar sayısına göre lokomotif sektörlerin idari ve destek hizmet faaliyetleri ve imalat sektörü olması sonucu en fazla açık iş ve temininde güçlük çekilen meslekler de bu sektörlerdedir.

Buna karşılık mevcut açık işlerin fazla olduğu sektörler imalat ve inşaat sektörüdür. Bu sektörlerdeki açık işler, toplam açık işlerin %48,46'sını oluşturmaktadır.

Açık iş oranı Türkiye ortalamasının altındadır. Türkiye'de açık iş oranı % 3,3 iken, İstanbul'da bu oran %3,2'dir.

En fazla çalışanı olan idari ve destek hizmet faaliyetleri sektöründe açık iş oranı % 1,20'dir. Açık iş oranının düşük çıkmasının sebebi olarak, bu sektördeki mesleklerin nitelik ve beceri gerektiren meslekler olması ve çalışan sayısının yüksek olması gösterilebilir. Oysaki İmalat sektöründe açık iş oranı % 7, inşaat sektöründe %11,30' dur.

Açık iş oranının yüksekliliğinin iki anlamı vardır. Ya istihdamda yaşanan yüksek artış, doldurulması gereken işler yaratmaktadır; ya da yüksek bir eleman devri nedeniyle yüksek açık iş yaşanmaktadır.

Talep araştırması sonuçlarına göre ilimizde istihdam artışı beklenen sektörler idari ve destek hizmet faaliyetleri, imalat sektörü, ulaştırma ve depolama sektörleri başta gelmektedir.

Hem Türkiye genelinde hem de İstanbul'da en yüksek açık iş oranı Sanatkarlar ve İlgili İşlerde Çalışanlar meslek grubundadır. Daha sonra ise sırasıyla Tesis ve Makine Operatörleri ve Montajcılar ile Hizmet ve Satış Elemanları meslek grubu gelmektedir. Nitelik gerektirmeyen meslek grubunda açık iş oranı Türkiye geneli ve İstanbul için % 2'dir. Türkiye geneli meslek gruplarına göre açık iş oranları ile İstanbul ili meslek gruplarına göre açık iş oranları birbirlerine paraleldir. Açık iş oranı yüksek mesleklerin büyüme potansiyeli taşıdığını söylemek mümkündür.

Meslekler itibarıyla de açık işin en fazla olduğu meslek inşaat kalıpcısı(el ile)dir. Bu mesleği, Beden İşçisi(genel) ve makineci(dikiş) meslekleri takip etmektedir. Temininde en zorluk çekilen meslek de Beden İşçisi(genel)dir. Bu mesleği de Güvenlik görevlisi ve makineci(dikiş) takip etmektedir.

İlde açık işlerde işverenlerin aradıkları elemanlarda istenilen eğitim düzeyine verdikleri "fark etmez" cevabı dikkat çekicidir. Açık işlerde ilk üç sıradaki meslekler inşaat kalıpcısı(el ile), Beden İşçisi(genel) ve makineci(dikiş) gibi belirli bir eğitim düzeyi gerektirmediğinden bu meslekler için de istenen eğitim düzeyi sorusuna verilen cevap "fark etmez " olmuştur. Bunun arkasında işverenlerin aradıkları elemanlarda eğitim düzeyinden çok meslekte yeterli bilgiye sahip olmalarını istemeleri etkindir.

İşverenlerin büyük çoğunluğu istedikleri “elemanın olmaması” ve “beceri ve niteliğe sahip eleman” bulamadıklarını belirtmişlerdir. İstenilen beceri ve niteliğe sahip olunmayan mesleklerin başında güvenlik görevlisi, makineci(dikiş) ve garson(servis elemanı) gelmektedir.

Türkiye geneli ve İstanbul ilinde işverenlerin açık işlerini karşılamak için en fazla kullandıkları kanal akraba-eş dosttur. Türkiye genelinde ikinci sırayı İŞKUR alırken İstanbul ilinde İnternet siteleri ikinci sırada Gazeteler üçüncü sırada İŞKUR dördüncü sıradadır. Oransal olarak bakıldığında İŞKUR’un payı Türkiye genelinden 10 puan düşüktür.

Sadece ilk iki meslekte değil, ilk onda yer alan açık işlerle temininde güçlük çekilen meslekler arasında da büyük bir paralellik vardır. Aynı paralellik istenilen beceri ve niteliğe sahip olunmayan mesleklerde de görülmektedir. Becerilerin geliştirilerek işverenlerin istekleri doğrultusunda açık işlerin karşılanması bu mesleklere ve yukarıda belirtilen meslek gruplarına yönelik eğitim programlarını öncelikli hale getirmektedir.

Meslek gruplarına göre bakıldığında “hizmet ve satış elemanı” ve “tesis ve makine operatörleri ve montajcılar” meslek grupları ise eleman temininde güçlük çekilen meslek gruplarının başında gelmektedir. Bu da işgücü piyasasında nitelikli personel gerektiren mesleklerin temininde güçlük çekildiğini göstermektedir.

Araştırma sonuçlarına göre işletmelerde 380 ayrı meslekte eleman temininde güçlük çekildiği tespit edilmiş olup, güçlük çekilme nedenleri olarak %54 oranında “eleman yokluğu”, %53 oranında “nitelikli ve istenilen ek becerilere sahip eleman yokluğu”, %42 oranında “deneyimli eleman yokluğu”, %33 oranında “çalışma ortam ve koşullarının beğenilmemesi” ve %40 oranında “işverence önerilen ücretin az bulunması” belirtilmiştir. Türkiye genelinde ise ilk sırada “nitelikli ve istenilen ek becerilere sahip eleman yokluğu” gelmektedir. Daha sonra ise ilgili meslekte eleman bulunmaması ile iş tecrübesine sahip eleman bulunmaması gelmektedir. İstanbul ilinde işveren kaynaklı nedenlerin oranı Türkiye geneli oranlarından yüksektir. İstanbul’da çalışma ortam ve koşullarının beğenilmemesi ile önerilen ücretin az bulunması oranları Türkiye geneli ve diğer illere göre oldukça yüksektir.

Araştırma sonuçlarına göre işletmelerin gelecek beklentileri olumludur. Gerek kısa dönem (Aralık 2012) , gerekse orta dönem (Haziran 2013) itibarıyla en çok net istihdam artışı beklenen sektörler idari ve destek hizmet faaliyetleri ve imalat sektörleridir. Gerek gelecek istihdam, gerekse açık iş ve temininde güçlük çekilen mesleklerin bu sektörlerde olması, bu sektörde emek arzı ile emek talebi arasında bir dengesizlik olduğunu ve bu dengesizliği giderebilmek için de ihtiyaca göre eğitim programlarının düzenlenmesinin gerekliliğini ortaya koymaktadır.

Sanayi sektörünün ihtiyaç duyduğu nitelikli ara kademe insan gücünün yetiştirilmesi, ekonomik kalkınmanın hızlandırılmasına katkı sağlanması amacıyla; dar meslek alanları yerine geniş tabanlı sektörel eğitimin verildiği, modüler yapıyla esneklik özelliğine sahip ve çalışma yaşamının ihtiyaçlarına cevap verebilen bir mesleki ve teknik eğitim sistemi hedeflenmelidir.

Verilecek eğitimlerin gerçekten nitelikli olması, işletmelerin ihtiyaç duyduğu becerileri kazandırması ve istihdam garantili olması gerekir. Bu amaçla verilecek eğitimlerin biçim ve içerik açısından belirlenmesi noktasında mesleki eğitim uzmanlarının yanı sıra ilgili alanlardan işveren temsilcilerinin görüşlerinin alınması çok önemlidir.

İlde dikkat çeken diğer bir husus da özellikle de bazı sektörlerde görülen yüksek işe giriş ve çıkışlardır. Bu yüksek devinim ilde yüksek bir kayıt dışı istihdamın olduğuna dair kanaat oluşturmaktadır. Hem kayıt dışılığın önlenmesinde hem de devininin işletme ve ekonomide sebep olduğu üretim kayıplarının, elemanları tekrar eğitime maliyetlerinin azaltılmasında da İŞKUR’a görev düşmektedir; işletmelerin eleman alımlarında İŞKUR’u daha fazla kullanmaları için oluşturulmuş olan teşvik

sistemlerini işverenlere daha etkili yollarla anlatmak ve işe yerleştirilen elemanların takibini daha etkin yapmak.

KAYNAKÇA

Ekonomi Bakanlığı İstatistikleri

İŞKUR, İstatistik Yıllıkları

Kalkınma Bakanlığı İstatistikleri

MEB, İstatistik Yıllıkları

SGK, Aylık İstatistik Bülteni

TOBB İstatistikleri

TÜİK, Adrese Dayalı Nüfus İstatistikleri

TÜİK, Hanehalkı İşgücü Anketleri

TÜİK, Nüfus ve Konut Araştırması

SEGE, Sosyo-Ekonomik Gelişmişlik Sıralaması

EKLER

Ek 1- İl İşgücü Piyasası Talep Araştırması İşyeri Bilgi Formu

İSTANBUL İLİ İŞGÜCÜ PİYASASI TALEP ARAŞTIRMASI
(İŞYERİ BİLGİ FORMU)
Sayın İşyeri Yetkilisi,
Türkiye İş Kurumu (İŞKUR) tarafından gerçekleştirilecek olan işgücü piyasası araştırması ile ilimizde istihdam ve işsizlik sorununun çözümüne yönelik işgücü yapısı, sektörler bazında personel, eğitim, nitelik vb. ihtiyaçları belirlenmesine yönelik bilgi derlenmesi amaçlanmaktadır.
Bilgi verme ve gizlilik

Kurum ve kuruluşlardan alınan bu bilgiler, yalnızca istatistiksel çalışmalarda kullanılmak amacıyla toplanmakta olup, gizliliği 4904 sayılı Türkiye İş Kurumu Kanunu ile teminat altına alınmıştır. Kanun uyarınca sizden alınan bu bilgilerden şahsınıza özel olanlar; idari, adli ve askeri hiçbir organ, makam, merci veya kişiye verilemez, istatistik amacı dışında kullanılamaz. 4904 sayılı Türkiye İş Kurumu Kanununun Madde 21-Gereğince Kurum tarafından, kamu ve özel kesim işyerlerinden iş ve işgücü konularında bilgi istenildiğinde, belirtilen süre içinde bilgi verilmesi zorunludur. İşverenlerden toplanan bilgiler, Kurum hizmetlerinden başka amaçla kullanılamaz. İkinci fıkraya aykırı davranışlar hakkında Türk Ceza Kanununun 136'ncı maddesi hükümleri uygulanır.”

Kapsam

Bu araştırma, ilinizdeki 10 ve daha fazla kişi istihdam eden tüm işyerlerini kapsamaktadır. İlgili formunun, işyeri sahibi veya ortakları, müdür bulunan işyerlerinde İnsan Kaynakları, Personel, İşletme veya Muhasebe Müdürleri tarafından doldurulması önerilmektedir.

Yukarıdaki açıklamalar doğrultusunda bilgi formunu doldurarak verdiğiniz bilgiler ve çalışmaya yapmış olduğunuz katkılardan dolayı teşekkür eder, saygılar sunarız.

Örnek No:

İşyerinin Yasal Ünvanı :

İşyerinin Tabela Ünvanı:

.....

ADRES BİLGİLERİ

.....

Formu Cevaplayan İşyeri Yetkilisinin Bilgileri

.....

BİLGİ İÇİN BAŞVURULABİLECEK ADRES TELEFON VE FAKS NUMARALARI

A		B		C		D		E		F		G		H	
		İŞKUR				Bölüm I - İŞYERİ FAALİYETİ								İŞKUR	
1: İşyerinin ana iktisadi faaliyetini aşağıdaki listeden işaretleyiniz(*)															
01		Medenilik ve Tasarım Hizmetleri													
02		İnşaat													
03		Elektrik, gaz, buhar ve iklimlendirme üretimi ve dağıtımı													
04		Su temini, kanalizasyon, atık yönetimi ve iyileştirme faaliyetleri													
05		İnşaat													
06		Toprak ve perakende ticaret, motorlu kara taşıtlarının ve motosikletlerin onarımı													
07		Ulaştırma ve depolama													
08		Konaklama ve yiyecek hizmeti faaliyetleri													
09		Bilgi ve iletişim													
10		Finans ve sigorta faaliyetleri													
11		Gayrimenkul faaliyetleri													
12		Mesleki, bilimsel ve teknik faaliyetleri													
13		İdari ve destek hizmet faaliyetleri													
14		Eğitim													
15		İnsan sağlığı ve sosyal hizmet faaliyetleri													
16		Kültür, sanat eğlence, dinlenme ve spor													
17		Diğer hizmet faaliyetleri													
(*) Sadece bir faaliyet kolu işaretlenecektir.															
2: İşyerinin iktisadi faaliyet kodu işyeri listesindeki ile										Aynı					
										Değişmiş					
3: İşyeri mevsimlik çalışıyor mu?										Evet				Soru 4'e geçiniz.	
										Hayır				Soru 4'e geçiniz.	

A		B		C		D		E		F		G		H	
		İŞKUR				Bölüm II - MEVCUT İSTİHDAM								İŞKUR	
S4: İşyerinizde çalışmakta olan mevcut personeli fiilen yaptıkları işlere göre sıralayınız?															
01				02				03				04			
Yapılan iş				Erkek				Kadın				Toplam			
(Örnek; mimar, ziraat mühendisi, harita teknikeri, buldozer operatörü,															

A		B		C		D		E		F		G		H	
		İŞKUR				Bölüm III - AÇIK İŞLER								İŞKUR	
S5: İşyerinizde şu an eleman ihtiyacı duyduğunuz meslekleri ve her meslekte ihtiyaç duyulan eleman sayısını belirtiniz?															
S5.1: Eleman ihtiyacı duymuyoruz <input type="checkbox"/> Soru 6.1'e geçiniz.															
01		02		03		04		05		06		07		08	
Eleman İhtiyacı Duyulan Meslekler		Toplam Açık İş Sayısı		Talep Edilen Aşağı Eğitim Düzeyi 1. Lise altı 2. Genel lise 3. Meslek lisesi 4. Meslek yüksekokulu 5. Lisans 6. Lisans üstü 7. Farklıdır		Beceri İhtiyacı (*) 1. Bilgisayar kullanımı 2. Fiziksel ve Bedensel yeterlilik 3. Hesap yapabilmek (analitik beceri) 4. Mesleğe ilişkin yeterli bilgi 5. Proje tabanlı çalışma 6. Satış ve pazarlama becerisi 7. Sorun çözme ve bağımsız karar verme becerileri 8. Takım çalışması 9. Yabancı dil 10. İletişim ve ifade yeteneği		İhtiyaç duyduğunuz eleman şu anda herhangi bir yolla arıyor musunuz? 1-EVET 2-HAYIR		Açık işlerinizi hangi yolla arıyorsunuz? (*) 1. İŞKUR aracılığıyla 2. Gazete 3. Akraba-Eğ. Dost 4. İnternet Siteleri 5. Özel İstihdam Büroları					
						1 2 3 4 5 6 7 8 9 10						1 2 3 4 5			

BÖLÜM IV. İŞE GİRİŞ-ÇIKIŞLAR	
S6.1: 2012 yılı içerisinde işyerinizde eleman alımı yapıldıysa mesleklere göre belirtiniz?	
S6.2: 2012 yılı içerisinde işyerinde eleman alımı yapılmadı. <input type="checkbox"/> → Soru 7'e geçiniz.	
01	02
Eleman Alınan Meslekler	Alınan Eleman Sayısı
	□□

BÖLÜM IV. İŞE GİRİŞ-ÇIKIŞLAR	
S7.1: İşyerinizde, 2012 yılı içerisinde eleman çıkma/çıkarılma durumunu mesleklere göre belirtiniz?	
S7.2: 2012 yılı içerisinde işyerinde eleman çıkma/çıkarılma durumu olmadı. <input type="checkbox"/> → Soru 8'e geçiniz.	
01	02
Eleman Çıkan / Çıkarılan Meslekler	Çıkan / Çıkarılan Eleman Sayısı
	□□

BÖLÜM V. 31 ARALIK 2012 TARİHİ İTİBARIYLA ÇALIŞAN SAYISINDA DEĞİŞİKLİK OLACAĞI DÜŞÜNÜLEN MESLEKLER		
01	02	03
S.8: 31 Aralık 2012 tarihi itibarıyla işyerinizde herhangi bir meslekte istihdam artışı bekliyor musunuz?	Evet →	8.3'e geçiniz
S.8.1: 31 Aralık 2012 tarihi itibarıyla herhangi bir meslekte artış olacağını düşünmüyorum. <input type="checkbox"/>	→	9.soruya geçiniz
S.8.2: 31 Aralık 2012 tarihi itibarıyla herhangi bir meslekte artış olup olmayacağına dair fikrim bulunmamaktadır. <input type="checkbox"/>	→	9.soruya geçiniz
S8.3: 31 Aralık 2012 tarihi itibarıyla işyerinizde çalışan sayısında artış olacağını düşündüğünüz meslekleri belirtiniz?		
31 Aralık 2012 tarihi itibarıyla <u>ARTIŞ</u> olacağını düşündüğünüz meslekler	31 Aralık 2012 tarihi itibarıyla beklediğiniz sayısal <u>artışı</u> belirtiniz.	
	□□	

BÖLÜM V. 31 ARALIK 2012 TARİHİ İTİBARIYLA ÇALIŞAN SAYISINDA DEĞİŞİKLİK OLACAĞI DÜŞÜNÜLEN MESLEKLER		
01	02	03
S.9: 31 Aralık 2012 tarihi itibarıyla işyerinizde herhangi bir meslekte istihdam azalışı bekliyor musunuz?	Evet →	9.3'e geçiniz
S.9.1: 31 Aralık 2012 tarihi itibarıyla herhangi bir meslekte azalış olacağını düşünmüyorum. <input type="checkbox"/>	→	10.soruya geçiniz
S.9.2: 31 Aralık 2012 tarihi itibarıyla herhangi bir meslekte azalış olup olmayacağına dair fikrim bulunmamaktadır. <input type="checkbox"/>	→	10.soruya geçiniz
S.9.3: 31 Aralık 2012 tarihi itibarıyla işyerinizde çalışan sayısında azalış olacağını düşündüğünüz meslekleri belirtiniz?		
31 Aralık 2012 tarihi itibarıyla <u>AZALIŞ</u> olacağını düşündüğünüz meslekler	31 Aralık 2012 tarihi itibarıyla beklediğiniz sayısal <u>azalışı</u> belirtiniz.	
	□□	

BÖLÜM VI. 30 HAZİRAN 2013 TARİHİ İTİBARIYLA ÇALIŞAN SAYISINDA DEĞİŞİKLİK OLACAĞI DÜŞÜNÜLEN MESLEKLER		İŞKUR	
01	02	03	
S.10: 30 Haziran 2013 tarihi itibarıyla işyerinizde herhangi bir meslekte istihdam artışı bekliyor musunuz?	Evet →	10.3'e geçiniz	
S.10.1: 30 Haziran 2013 tarihi itibarıyla herhangi bir meslekte artış olacağını düşünmüyorum. <input type="checkbox"/>	→	11.soruya geçiniz	
S.10.2: 30 Haziran 2013 tarihi itibarıyla herhangi bir meslekte artış olup olmayacağına dair fikrim bulunmamaktadır. <input type="checkbox"/>	→	11.soruya geçiniz	
S10.3: 30 Haziran 2013 tarihi itibarıyla işyerinizde çalışan sayısında artış olacağını düşündüğünüz meslekleri belirtiniz?			
30 Haziran 2013 tarihi itibarıyla ARTIŞ olacağını düşündüğünüz meslekler		30 Haziran 2013 tarihi itibarıyla beklediğiniz sayısal artışı belirtiniz.	
		□□	

BÖLÜM VI. 30 HAZİRAN 2013 TARİHİ İTİBARIYLA ÇALIŞAN SAYISINDA DEĞİŞİKLİK OLACAĞI DÜŞÜNÜLEN MESLEKLER		İŞKUR	
01	02	03	
S.11: 30 Haziran 2013 tarihi itibarıyla işyerinizde herhangi bir meslekte istihdam azalışı bekliyor musunuz?	Evet →	11.3'e geçiniz	
S.11.1: 30 Haziran 2013 tarihi itibarıyla herhangi bir meslekte azalış olacağını düşünmüyorum. <input type="checkbox"/>	→	12.soruya geçiniz	
S.11.2: 30 Haziran 2013 tarihi itibarıyla herhangi bir meslekte azalış olup olmayacağına dair fikrim bulunmamaktadır. <input type="checkbox"/>	→	12.soruya geçiniz	
S11.3: 30 Haziran 2013 tarihi itibarıyla işyerinizde çalışan sayısında azalış olacağını düşündüğünüz meslekleri belirtiniz?			
30 Haziran 2013 tarihi itibarıyla AZALIŞ olacağını düşündüğünüz meslekler		30 Haziran 2013 tarihi itibarıyla beklediğiniz sayısal azalışı belirtiniz.	
		□□	

BÖLÜM VII. ELEMAN TEMİNİNDE GÜÇLÜK ÇEKİLEN MESLEKLER		İŞKUR	
S12.1: 2012 yılı içerisinde işyerinizde eleman temininde güçlük çektiğiniz meslekleri ve bu mesleklerde temininde güçlük çektiğiniz eleman sayısını belirtiniz?			
S12.2: Eleman temininde güçlük çektiğimiz meslek yok. <input type="checkbox"/>		→ Anket Bitmiştir. TEŞEKKÜRLER.	
Eleman Temininde Güçlük Çekilen Meslekler	Temininde güçlük çekilen eleman sayısı	Temininde Güçlük Çektiğiniz mesleği şu an karşıladınız mı? 1-EVET 2- HAYIR 3-KISMEN	Temininde Güçlük Çekilme Nedeni (*) 1. Bu meslekte eleman bulunamaması 2. Gerekli Mesleki beceriye/niteliğe sahip eleman bulunamaması 3. Yeterli iş tecrübesine sahip eleman bulunamaması 4. Çalışma ortam ve koşullarının beğenilmemesi 5. Önerilen ücretin az bulunması
01	02	03	04
	□□	□	1 2 3 4 5

Ek 2- Ek 2a: Örnek Hacmi ve Örnek Seçimi

İl işgücü piyasası talep araştırmasında tam sayım yapılan iller dışında tabakalı rassal örnekleme yöntemi kullanılmıştır. İşgücü Piyasası Araştırmasında amaç, kapsam dâhilindeki sektör bazında il ve Türkiye tahmini vermektir. Örnek hacmi istenilen düzeyde tahmin üretilmesini sağlayacak kriterler dikkate alınarak ve % 25 cevapsızlık oranı ilave edilerek 64 ilde tamsayım 15 ilde örnekleme şeklinde belirlenmiştir.

Örnek hacminin dağıtımı, sektör düzeyinde uzlaşık dağıtım yöntemi ile yapılmıştır.

$$n_h = \tilde{n} [K_2 + (1- K_2) M_h^2]^{1/2}$$

\tilde{n} = Göze düşen ortalama örnek hacmi

$$M_h = N_h / (N / h) = h \cdot W_h$$

K_2 = Göreceli önem

h = Tabaka sayısı

$n_{min} = K_2 \cdot \tilde{n}$ en küçük göze düşen örnek hacmi

Bu yöntem birim sayısı çok küçük dahi olsa her tabakada belirli sayıda örnek hacmini garanti etmektedir. Dolayısıyla girişim sayısının çok az sayıda olduğu tabakalar yapısal olarak sistem içerisinde belirlenerek tamsayım ile ele alınmıştır. Tüm sektörlerde maliyet ve işgücü dikkate alınarak $n_{min}=125$ olacak şekilde tabakalara düşen örnek hacmi belirlenmiştir.

Örneklerin seçimi ardışık basit rassal örnekleme (ABRÖ) yöntemi ile gerçekleştirilmiştir. Bu yöntemde, birimlere (0,1] aralığında uniform dağılım alan sürekli rassal sayılar (permanentrandonnumber-PRN) atanır. Atanan bu rassal sayılara göre birimler küçükten büyüğe doğru dizilir, tabaka bazında belirlenen $d_h \in [0,1]$ şeklindeki sabit bir başlangıç noktasından sonraki ilk birimden başlamak üzere, tabaka bazında belirlenen örnek hacmi kadar birim örneğe seçilir.

Ek 2b: Tahmin ve Notasyonlar

Her sektörde girişimler buldukları tabaka esas olmak üzere ABRÖ yöntemi ile örneğe seçilmişlerdir.

Her tabakadan örneğe seçilen toplam n_h tane birimin π_h olarak tanımlanan bir seçim olasılığı vardır. Herhangi bir tabakadaki örnek birimin seçim olasılığı aşağıdaki gibi yazılır:

$$\pi_h = \frac{n_h}{N_h}$$

h = ele alınan ekonomik faaliyet ve büyüklük grubundaki tabaka indisi

n_h = h . tabakadaki örnek birim sayısı

N_h = h . tabakadaki toplam birim sayısı

Herhangi bir karakteristiğin (y) toplam tahmini (\hat{Y}), seçilen birimlerin seçim olasılıklarının tersi ile çarpımının toplamından elde edilir.

$$\hat{Y}_h = \sum_i \left(\frac{y_i}{\pi_h} \right) = \sum_i \frac{N_h}{n_h} y_i$$

(\hat{Y}) toplam tahminine ilişkin h. tabakadaki varyansformulu aşağıda verilmiştir:

$$v(\hat{Y}_h) = N_h^2 v(\bar{y}_h) = N_h^2 \left[\sum (y_i - \bar{y}_h)^2 / (n_h - 1) \right] \text{dir.}$$

Tabaka bazında gerçekleştirilen bu tahminlerden Türkiye toplamına tabakalı örneklemin genel kuralları kullanılarak ulaşılır. Herhangi bir karakteristiğin genel toplam tahmini

$$\hat{Y} = \sum_h \hat{Y}_h \text{ şeklinde bulunur.}$$

Toplam tahmine ilişkin varyans ise

$$v(\hat{Y}) = \sum_h v(\hat{Y}_h) \text{ olarak elde edilir.}$$

Alan uygulaması sırasında alanda kapanan, faaliyeti kapsam dışına çıkan, mükerrer olan ve referans yılında faaliyette bulunmayan birimler kapsam dışında değerlendirilmiş, birimin cevap vermeyi reddetmesi, alanda bulunamaması, el değiştirmesi gibi cevapsızlık durumunun oluşması halinde cevapsızlık düzeltmesi yapılmıştır. Bu yolla değişkenler bazında elde edilen sonuçların cevapsızlık nedeniyle ortaya çıkacak yanlılık etkileri giderilmiştir. Cevapsızlık düzeltmesi aşağıdaki gibi hesaplanmıştır.

R° = cevapsızlık düzeltmesi

R° =seçilmiş uygun birim sayısı (kapsam dışı birimler hariç) / cevaplı birim sayısıdır.

Ek 2c: Örnekleme Yapılan İller Listesi ve Örnek Sayıları

Tamsayım Yapılan	10+ İşyeri Sayısı	Örnekleme Yapılan İllerin Adı	10+ Örneklem İşyeri Sayısı
Balıkesir	1.585	Adana	1.677
Manisa	1.582	Ankara	1.982
Tekirdağ	1.545	Antalya	1.745
Hatay	1.416	Bursa	1.838
Aydın	1.370	Denizli	1.507
Şanlıurfa	1.342	Diyarbakır	1.422
Kahramanmaraş	1.327	Gaziantep	1.472
Eskişehir	1.282	İstanbul	2.132
Sakarya	1.250	İzmir	1.881
Malatya	1.070	Kayseri	1.440
Afyonkarahisar	995	Kocaeli	1.737
Elazığ	974	Konya	1.658
Ordu	962	Mersin	1.572
Kütahya	890	Muğla	1.478
Erzurum	856	Trabzon	1.393
Van	850	Örneklem Toplam	24.934
Zonguldak	832		
Sivas	804	Tokat (Pilot İl)	704
Çorum	802	Samsun (Pilot İl)	1387
Çanakkale	753		
Düzce	736	Araştırmada Seçilen Toplam	65.723
Uşak	691	işyeri	
Giresun	687		
Mardin	677		
Osmaniye	671		
Adıyaman	644		
Batman	641		
Rize	607		
Aksaray	602		
Nevşehir	559		
Edirne	517		
Isparta	505		
Kırklareli	485		
Kastamonu	481		
Yozgat	475		
Amasya	445		
Niğde	423		
Bolu	406		
Karaman	393		
Yalova	386		
Burdur	364		
Şırnak	345		
Bartın	303		
Karabük	299		
Bilecik	291		
Bingöl	281		
Sinop	280		
Erzincan	278		
Kırşehir	260		

Artvin	244
Kırıkkale	240
Siirt	233
Bitlis	216
Ağrı	213
Çankırı	212
Muş	192
Kars	177
Iğdır	162
Gümüşhane	127
Kilis	119
Hakkari	117
Tunceli	93
Bayburt	77
Ardahan	57
Tamsayım toplamı	38.698

Ek 3- Tanım ve Kavramlar Sözlüğü

İşgücü Piyasası: Potansiyel çalışanların emeklerini arz ettikleri, işverenlerin de, ihtiyaç duydukları işgücünü talep ettikleri piyasadır. Çalışanlar öncelikle mesleki olmak üzere işe ilişkin beceri ve yeterliliklerini sunarken karşılığında ücret talep ederler.

İl İşgücü Piyasası: İşgücünün il düzeyinde arz ve talep olduğu pazardır. İl düzeyinde işverenler birçok iş için çeşitli meslek dallarında işçi, çalışanlar da iş talep eder. Bu işler bakımından piyasa, il işgücü piyasasıdır.

İşgücü Piyasası Analizi: Belirli bir yer, bölge ya da ülkenin işgücü piyasasının niteliklerinin ve ayırıcı özelliklerinin incelenip çözümlenmesidir.

İşgücü Talebi: İşgücü talebi işverenlerin istihdam etmeyi istedikleri işçi sayısıdır.

İşgücü Talep Araştırması: İŞKUR tarafından 10-Eylül-31 Ekim tarihleri arasında yapılan işyeri ziyaretleri kapsamında "İl İşgücü Piyasası Talep Araştırması İşyeri Bilgi Formu" uygulamasıdır.

İşgücü Talep Araştırması Çerçevesi: Maliye Bakanlığı kayıtları kullanılarak TÜİK tarafından hazırlanan "Türkiye İşyeri Kayıt Sistemi" üzerinden en güncel veri olan 2011 yılı kayıtlarıdır. Talep araştırması kapsamında çeşitli nedenlerle görüşülemeyen işyerleri için "işyeri cevapsızlık formu" doldurulmuştur.

İşgücü Arzı: Bireylerin her türden işgücü piyasasına pazarlamak üzere sundukları işgücü toplamıdır.

Tanımlanmış bir zaman dilimi (referans dönemi) içinde belirli bir yaş üzerindeki nüfus, işgücü bakımından üç temel gruba ayrılmaktadır; istihdam edilenler, işsizler ve işgücüne dâhil olmayanlar. İstihdam edilenler ve işsizler, birlikte işgücünü oluştururlar. Yukarıda belirtilenler şu şekilde özetlenebilir;

Çalışma çağındaki nüfus: İşgücü+ işgücüne dâhil olmayanlar

İşgücü: İstihdam edilenler+ işsizler

Kurumsal olmayan nüfus: Okul, yurt, otel, çocuk yuvası, huzurevi, hastahane, hapisane, kışla ya da orduevinde ikamet edenler dışında kalan nüfustur.

Kurumsal olmayan çalışma çağındaki nüfus: Kurumsal olmayan nüfus içerisindeki 15 ve daha yukarı yaşta nüfustur.

Genç nüfus:15-24 yaş grubundaki nüfustur.

İşgücü:İstihdam edilenler ile işsizlerin oluşturduğu tüm nüfusu kapsar.

İşgücüne Katılım Oranı (İKO):İşgücü katılım oranı bir ekonomide çalışan veya işsiz, ekonomik olarak aktif olan nüfusun çalışabilir yaştaki nüfusa olan oranını ifade eder.

$$İKO = \frac{\text{İşgücü Arzı (İstihdam + İşsiz)}}{\text{Kurumsal Olmayan Sivil Nüfus}} \times 100$$

Çalışma hayatına katılımı ölçen bu gösterge, çalışma yaşındaki nüfusun ekonomik olarak aktif olan kesimini gösterir. Ülke mal ve hizmet üretiminde yer alabilecek işgücü arzının büyüklüğü hakkında bilgi verir. Cinsiyet ve yaş gruplarına ve eğitim durumuna göre işgücüne katılım oranı ekonomik olarak aktif nüfusun yapısı hakkında bir resim çizer.

Eğitim seviyelerine göre işgücü: Bu gösterge toplam işgücünü eğitim durumlarına göre analiz ederken, 25-29 yaş grubundaki yüksek eğitimlilerin işgücü içindeki oranına da özel önem verir.

İstihdam edilenler: Aşağıda yer alan işbaşında olanlar ve işbaşında olmayanlar grubuna dâhil olan kurumsal olmayan çalışma çağındaki tüm nüfus istihdam edilen nüfustur.

İş başında olanlar: Yevmiyeli, ücretli, maaşlı, kendi hesamilyona, işveren ya da ücretsiz aile işçisi olarak referans dönemi içinde en az bir saat bir iktisadi faaliyette bulunan kişilerdir.

İş başında olmayanlar: İşi ile bağlantısı devam ettiği halde, referans haftası içinde çeşitli nedenlerle işinin başında olmayan kendi hesamilyona veya işveren olarak çalışanlar istihdamda kabul edilmektedir.

Üretici kooperatifi üyeleri, bir iş ya da meslekte bilgi veya beceri kazanmak amacıyla belirli bir menfaat (aynı ya da nakdi gelir, sosyal güvence, yol parası, cep harçlığı vb.) karşılığında çalışan çıraklar ve stajyer öğrenciler de istihdam halinde olanlar kapsamına dâhil edilmektedirler.

İstihdam Oranı: Çalışanların çalışabilir yaştaki nüfusa oranıdır. Ülke ekonomisinin istihdam yaratma gücünü gösterir. Özellikle yaş, cinsiyet ve iktisadi faaliyetlere göre istihdama katılım oranı istihdam politikalarının oluşturulmasında kilit unsurlardır.

$$İstihdam Oranı = \frac{\text{Toplam istihdam}}{\text{Kurumsal Olmayan Sivil Nüfus}} \times 100$$

Yüksek istihdam oranı ülke ekonomisinin pozitif olarak değerlendirilmesine yol açmasına rağmen, bu gösterge tek başına yeterli değildir. İstihdam oranının değerlendirilmesinde ücretler, çalışma saatleri, kayıt dışı istihdam, eksik istihdam ve çalışma saatleri de önemlidir.

Düşük istihdama katılım oranı ise nüfusun ekonomik faaliyetlere katılmadığını, ekonominin ya yüksek işsizlik oranına ya da çok sayıda ekonomik anlamda aktif olmayan nüfusa sahip olduğunu gösterir.

İşteki durum: Ücretliler, kendi hesabına çalışanlar, işverenler ve ücretsiz aile işçileri olarak dört kategori altında toplanan işteki durum, işgücü piyasasının dinamiklerini ve ülke ekonomisinin gelişimini gösterir. Gelişen bir ülkede genel olarak beklenen tarım sektöründen sanayi ve hizmet sektörlerine geçişle birlikte, ücretli ve maaşlı çalışanların sayısındaki artış; kendi hesabına ve ücretsiz aile işçisi olarak çalışan sayısındaki azalıştır.

İktisadi faaliyetlere göre istihdam :Bu gösterge istihdamın hangi ekonomik faaliyetlerde yer aldığına ifadesidir. İstihdam genelde tarım, sanayi ve hizmetler olarak üç temel iktisadi faaliyete ayrılır. Bu gösterge toplam istihdamın sektörlere göre oransal dağılımını gösterir. Böylelikle sektörlere göre ekonomik gelişmeyi veya daralmayı, trendleri, gelişmiş ve gelişmekte olan ülke ekonomileri arasındaki seviye farkını ortaya koyar. Sektörel istihdam akışları verimlilik analizlerinde çok önemli yer

teşkil eder. Toplam verimliliğin artması için, istihdamın daha az verimliliğe sahip sektörlerden daha yüksek verimliliğe sahip sektörlerle geçmesi gerekir.

Avrupa Topluluğu Ekonomik Faaliyetlerin İstatistiki Sınıflaması (NACE) Rev2.0 esas olmak üzere aşağıda yer alan sektörler kapsamı oluşturmaktadır.

A	Tarım, ormancılık ve balıkçılık
B	Madencilik ve Tas ocaklığı
C	İmalat
D	Elektrik, gaz, Buhar ve iklimlendirme üretimi ve dağıtımı
E	Su temini: kanalizasyon, atık yönetimi ve ivileştirme faaliyetleri
F	İnşaat
G	Toptan ve perakende ticaret; motorlu kara taşıtlarının ve motordikletlerin onarımı
H	Ulaştırma ve depolama
I	Konaklama ve yiyecek hizmeti faaliyetleri
J	Bilgi ve iletişim
K	Finans ve sigorta faaliyetleri
L	Gayrimenkul faaliyetleri
M	Mesleki, bilimsel, teknik faaliyetleri
N	İdari ve destek hizmet faaliyetleri
O	Kamu yönetimi ve savunma
P	Eğitim
Q	İnsan sağlığı ve sosyal hizmet faaliyetleri
R	Kültür, sanat, eğlence, dinlenme ve spor
S	Diğer hizmet faaliyetleri
T	Hanehalklarının İşverenler Olarak Faaliyetleri: Hanehalkları Tarafından Kendi Kullanımlarına Yönelik
U	Uluslararası Örgütler ve Temsilciliklerinin Faaliyetleri

Mesleklere göre istihdam: Meslek sınıflaması olarak kullanılan Türk Meslekler Sözlüğü, Uluslararası Çalışma Örgütü'nün İSCO-88 Uluslararası Standart Meslek Sınıflandırma Sistemi esaslarına göre hazırlanan ve meslek sınıflandırma sistemi içinde yer alan meslek unvanlarını, özetlenmiş meslek tanımlarını ve meslek kodlarını kapsayan bir sözlüktür.

Meslek sınıflaması dört rakamlı kodlanmış olup 9 ana grup altında toplanmaktadır. Ana grupların altında 2 basamaklı alt gruplar, alt grupların altında 3 basamaklı meslek grupları ve meslek gruplarının da altında 4 basamaklı meslekler yer almaktadır. İŞKUR tarafından kullanılan Türk Meslekler Sözlüğü (TMS) İSCO-08 ile uyumlu daha ayrıntılı bir sözlüktür. İSCO'da söz konusu olan meslek grubu iken TMS'de mesleklerin en ayrıntılı hali bulunmaktadır.

Bu gösterge özellikle farklı işgücü piyasalarında arz ve talep dengesizliklerin analizinde çok önemlidir. Karar vericiler ve politika yapıcıların ekonomik ve sosyal politikaların formüle edilmesinde ve işgücü, öğretim ve mesleki eğitimin planlanarak uygulanmasında, yürütülmesinde istihdamın mesleklere göre dağılımı önem arz etmektedir.

Kayıt dışı istihdam: Referans haftasında yaptığı işten dolayı herhangi bir sosyal güvenlik kuruluşuna kayıtlı olmayanlardır.

Birçok ülkede kayıtdışı istihdam, gelir ve üretim yaratmada önemli bir rol oynar. Kayıtdışı istihdam sosyal güvenlik sisteminin ve yasal yaptırımlarının dışında olmasına rağmen, yüksek nüfus artış hızına veya kentleşmeye sahip ülkelerde bir seçenek olarak karşımıza çıkmaktadır.

Kayıt dışı istihdam oranı: Bu gösterge kayıt dışı istihdamın toplam istihdam içindeki oranı olarak hesaplanmaktadır. Oranın büyüklüğü çalışma hayatının sosyal güvenceden uzaklığı hakkında bilgi verir.

Kayıtdışı istihdam

Kayıtdışı istihdam Oranı = $\frac{\text{Toplam istihdam}}{\text{Toplam istihdam}} \times 100$

Eksik istihdam: Uluslararası Çalışma Örgütü tarafından düzenlenen 16. Çalışma İstatistikçileri Konferansında, mevcut eksik istihdam tanımı, yaşanan ölçüm zorlukları nedeniyle yeniden ele alınarak, eksik istihdam sorununu daha net ortaya koyabilecek “zamana bağlı eksik istihdam” ve “yetersiz istihdam” kavramlarına geçilmesine karar verilmiştir.

Zamana bağlı eksik istihdam: Referans haftasında istihdamda olan, esas işinde ve diğer

işinde/işlerinde toplam olarak 40 saatten daha az süre çalışmış olup, daha fazla süre çalışmak istediğini belirten ve mümkün olduğu takdirde daha fazla çalışmaya başlayabilecek olan kişilerdir.

Yetersiz istihdam: Zamana bağlı eksik istihdam kapsamında yer almamak koşuluyla, referans haftasında istihdamda olan, son 4 hafta içinde mevcut işini değiştirmek için veya mevcut işine ek olarak bir iş aramış olan ve böyle bir iş bulduğu takdirde 2 hafta içinde çalışmaya başlayabilecek olan kişilerdir.

İşsiz: Çalışma yaşında olup, işi olmayan, aktif olarak iş arayan ve çalışmaya hazır kesimi ifade eder. Referans dönemi içinde istihdam halinde olmayan (kâr karşılığı, yevmiyeli, ücretli ya da ücretsiz olarak hiç bir işte çalışmamış ve böyle bir iş ile bağlantısı da olmayan) kişilerden iş aramak için son üç ay içinde iş arama kanallarından en az birini kullanmış ve 2 hafta içinde işbaşı yapabilecek durumda olan tüm kişiler işsiz nüfusa dâhildirler. Ayrıca, üç ay içinde başlayabileceği bir iş bulmuş ya da kendi işini kurmuş ancak işe başlamak ya da işbaşı yapmak için çeşitli eksikliklerini tamamlamak amacıyla bekleyenler de işsiz nüfus kapsamına dahildirler.

İşsizlik oranı: İşgücü piyasasının en çok bilinen ve medya tarafından da üzerine en çok değinilen göstergesi işsizlik oranıdır. Toplam işsiz sayısının işgücü arzına oranıdır. İşsizliğin değerlendirilmesinde toplam işsizlik oranı tek başına yeterli olmaz. Gelecek planlaması için genç işsizlik ve uzun süreli işsizlik oranlarının da ayrıca dikkate alınması gerekir.

İşsiz

İşsizlik Oranı = $\frac{\text{İşsiz}}{\text{İşgücü arzı (istihdam + işsiz)}} \times 100$

Genç işsizlik: Gelişmişlik seviyesine bakmaksızın bir çok ülkede genç işsizliği en önemli politika konusu olarak değerlendirilir. Bu kavramda genç 15-24 yaş grubunu ifade eder.

Genç işsizlik oranı : Genç işsizliğini ayrıntılı olarak tanımlayabilmek için dört ölçüt önemlidir.

15-24 yaş grubundaki işsiz sayısının aynı yaş grubundaki işgücü içindeki oranıdır.

İçinde genç işsizlerin oranını gösteren genç işsizlik oranı

Yetişkin işsizlik oranı içinde genç işsizlik oranının yüzdesi

Genç işsizlik indeksi olarak tanımlanan toplam işsizlik içinde gençlerin oranı

Genç nüfus içinde genç işsizlerin oranı

Uzun süreli işsizlik: Kısa süreli işsizlik; işsizlik ödenekleri, daha önce yapılan tasarruflar veya aile üyelerinin desteği ile yönetilebilir. İşsizliği süresi uzadıkça ekonomik yıkıma yol açar. Bir yıldan fazla süreli işsizlik olarak tanımlanan uzun süreli işsizliğin değerlendirilmesinde iki ölçüt önemlidir.

Toplam işgücü içinde uzun süreli işsizlerin oranı

Uzun dönemli işsizlik indeksi olarak tanımlanan bir yıldan fazla süredir işsiz olanların toplam işsizlik içindeki oranı

İşgücüne dahil olmayan (İnaktif) nüfus: İşsiz veya istihdamda bulunmayan kurumsal olmayan çalışma çağındaki nüfustur. Bu gösterge, özellikle kişilerin neden işgücü içinde yer almadıklarını açıklamaları bakımından çok önemlidir. Kişiler, çeşitli nedenlerle işgücü piyasası içinde yer almayabilirler. Çalışmak istedikleri halde kendilerine uygun iş bulamayacakları gibi düşüncelerle iş aramayan kesim potansiyel işsiz olmaları nedeniyle işgücü piyasasını yakından ilgilendiren kavramdır.

İşgücüne dahil olmayanlar aşağıdaki gruplara ayrılmıştır.

1. *İş aramayıp çalışmaya hazır olanlar:* Çeşitli nedenlerle iş aramayıp, ancak 2 hafta içinde işbaşı yapmaya hazır olduğunu belirten kişilerdir.

1.1. *İş bulma ümidi olmayanlar:* Daha önce ii aradığı halde bulamayan veya kendi vasıflarına uygun bir iş bulabileceğine inanmadığı için iş aramayan ancak işbaşı yapmaya hazır olduğunu belirten kişilerdir.

1.2. *Diğer:* Mevsimlik çalışma, ev kadını olma, öğrencilik, irad sahibi olma, emeklilik ve çalışamaz halde olma gibi nedenlerle iş aramayıp ancak işbaşı yapmaya hazır olduğunu belirten kişilerdir.

2. *Mevsimlik çalışanlar:* Mevsimlik çalışması nedeniyle iş aramayan ve işbaşı yapmaya hazır olmayan kişilerdir.

3. *Ev işleriyle meşgul:* Kendi evinde ev işleriyle meşgul olması nedeniyle iş aramayan ve işbaşı yapmaya hazır olmayan kişilerdir.

4. *Eğitim/Öğretime devam ediyor:* Bir öğrenim kurumuna, kursa vb. devam etmesi nedeniyle iş aramayan ve iş başı yapmaya hazır olmayan kişilerdir.

5. *Emekli:* Bir sosyal güvenlik kuruluşundan emekli olduğu için iş aramayan ve iş başı yapmaya hazır olmayan kişilerdir.

6. *Çalışamaz halde:* Bedensel özür, hastalık veya yaşlılık nedeniyle iş aramayan ve iş başı yapmaya hazır olmayan kişilerdir.

7. *Diğer:* Ailevi ve kişisel nedenler ve bunun dışındaki diğer nedenler ile iş aramayan ve iş başı yapmaya hazır olmayan kişilerdir.

$$\text{İşgücüne Dahil Olmayan Nüfus Oranı} = \frac{\text{Kurumsal Olmayan Sivil Nüfus} - (\text{İstihdam} + \text{İşsiz})}{\text{Kurumsal Olmayan Sivil Nüfus}} \times 100$$

Eğitim durumu: 6 ve yukarı yaştaki tüm fertlerin eğitim durumları hakkındaki bilgilerdir. Uluslararası Standart Eğitim Sınıflaması (ISCED,1997) uygun olarak sınıflandırılmaktadır, ana grupla aşağıdadır

1. Okuma yazma bilmeyen
2. Okuma yazma bilip bir okul bitirmeyen
3. İlkokul
4. İlköğretim
5. Ortaokul veya mesleki ortaokul
6. Genel Lise
7. Mesleki veya teknik lise
8. Yükseköğretim

Başvuru: İş arayanların, gereksinimlerinin karşılanması için Kurum il Müdürlüklerine doğrudan yaptıkları müracaatlardır (İŞKUR)

Kayıtlı İşsiz: Çalışma yaşında ve gücünde olan, çalışmak isteyen, Kuruma başvurduğunda asgari ücret düzeyinde gelir getirici bir işi olmayan, Kurum tarafından henüz kendisine iş bulunamayan aktif kayıtlardaki kişilerdir. Kayıtlı işgücünden, daha iyi şartlarda iş arayanlar, emeklilerden iş arayanlar ve belli bir iş yerinde çalışmak isteyenler çıkarıldığında geriye kalanlar kayıtlı işsiz sayılmaktadır. (İŞKUR)

Kayıtlı işgücü: İş arayanlardan aktif kayıtlarda yer alanların tümüdür.

Aktif kayıt: Son işlem tarihinden itibaren 2 yıl süre ile işe gönderilmek üzere hazır olan kayıttır.

Açık İş: Kuruma işverenlerden intikal eden işçi istemidir.

Açık İş: İşveren tarafından hemen veya yakın gelecekte doldurulmak istenen ve işverenin işyeri dışından uygun bir adayın bulunması için aktif adımları attığı yeni yaratılan, boş veya boşalacak işler. (EUROSTAT) . Bu tanıma göre açık iş muhakkak işyeri dışına açılmalıdır. İşgücü Talep araştırması kapsamında derlenen açık işler bu kapsamdadır.

İşe Yerleştirme: İş arayanların kurumca işe yerleştirilmesidir.

Beceri: Eğitim, öğretim ve deneyimin ürünü olan beceri, ilişkin olduğu konudaki bilgiyle bir araya geldiği zaman uzman kişinin niteliğini oluşturur. *Beceri*, genel olarak iş ve görevleri başarabilmek için gerekli olan sistematik zihinsel ve fiziksel eylemleri, yatkınlıkları, etkinlikleri ifade eder.

Beceri Eksiği: İşgücünün sahip olduğu genel uzmanlığın işin gerekleriyle uyumsuzluğudur.

Beceri İhtiyacı: Belirli bir organizasyon, sektör veya ulusal ekonomide, farklı türdeki faaliyet, iş veya mesleki rol için gereksinim duyulan beceridir.

Beceri Açığı: Beceri açığının yapısı ve düzeyini belirtir. İşgücü piyasasında becerili işgücüne ihtiyacın, mevcut işgücü arzından ne kadar fazla olduğunu gösterir. Dünyanın birçok ülkesinde işgücü piyasaları, artan işsizlik, yetersiz eğitilmiş personel, ekonomik ve teknolojik koşulların hızla değişmesi ve bu değişime ayak uydurma güçlükleri gibi sorunlarla karşı karşıyadır. Beceri açığının nedenleri arasında:

- 1) İş gereksinimleriyle karşılaştırıldığında yetersiz kalan ehliyetler.
- 2) Ehliyetlerle karşılaştırıldığında yetersiz kalan işler,
- 3) İşsizlik, gizli işsizlik,
- 4) sayısal olarak becerili işçi açığı yer alır.

Temininde güçlük çekilen meslekler: İşverenler açık işlerini istedikleri becerilere sahip çalışanlarla doldurmadıkları takdirde, bu durumu temininde güçlük çekilen meslekler veya beceri eksikliği açık işler olarak ifade ederler.

Yaş bağımlılık oranı: 0-14 ve 65 ve daha yukarı yaştaki nüfusun, 15-64 yaş grubundaki nüfusa oranının yüzde olarak ifadesidir.

$$\text{Yaş Bağımlılık Oranı} = \frac{(0 - 14 \text{ yaş nüfus} + 65 \text{ yaş nüfus})}{15 - 64 \text{ yaş nüfus}} \times 100$$

Bölgesel Gayri Safi Katma Değer (GSKD): Bir bölgede yerleşik ekonomik birimlerin belli bir dönemde bu bölgedeki ekonomik faaliyetleri sonucunda ürettikleri mal ve hizmetlerin (çıktı) değerinden, bu üretimde bulunabilmek için kullandıkları mal ve hizmetler (ara tüketim) değerinin çıkarılması sonucu elde edilen değerdir.

Kişi Başı Bölgesel Gayri Safi Katma Değer: Cari fiyatlarla bölgesel gayri safi katma değer yıl ortası bölge nüfus tahminine bölünmesi ile TL cinsinden kişi başı bölgesel gayri safi katma değer elde edilir. Hesaplanan bu değer in ithalat ağırlıklı ortalama dolar kuruna bölünmesi ile, dolar değeriyle kişi başı bölgesel gayri safi katma değere ulaşılmaktadır.

Girişim: Yasal birimlerin oluşturduğu en küçük özellikle mevcut kaynaklarının tahsisi için

belirli derecede karar alma özerkliğini kullanarak, mal ve hizmet üreten bir organizasyon birimidir. Girişim, bir veya birden fazla yerde, bir veya birden fazla faaliyet yürütebilir.

Yerel birim: Coğrafi olarak tanımlanan bir yere yerleşmiş girişim veya onun bir parçasıdır.

Ekonomik faaliyet, coğrafi olarak tanımlanan bu yerde veya bu yerden tek ve aynı girişim için bir veya daha fazla kişinin çalışması halinde yürütülür.

Açık İş Oranı: Açık işlerin, açık işler ile mevcut çalışanların sayısının toplamına bölünmesi ile elde edilen bir orandır. Temel olarak, işyerleri tarafından fiilen doldurulmak istenen ve bu doğrultuda gerekli girişimlerin yapıldığı pozisyonları göstermektedir. İşyerinde çalışanlar yardımıyla doldurulmayı bekleyen pozisyonlar ise açık iş kavramı kapsamında yer almamaktadır. İşgücü arzına ilişkin işsizlik oranına kıyasla işgücü talebinin bir göstergesi olarak ekonominin konjonktürel hareketlerine dair daha kullanışlı bir göstergedir. Örneğin ekonominin büyüme dönemlerinde açık iş oranında nispi olarak yükseliş görülürken, açık iş oranının gerilediği dönemler ekonomide yavaşlama işareti olarak değerlendirilmektedir.

Net İstihdam Değişim Oranı: Beklenen istihdam artışından, beklenen istihdam azalışının çıkarılması ile elde edilen sayının mevcut çalışan sayısına bölünmesi ile elde edilen orandır.

Ek 4 - Ek Tablolar

Ek Tablo 1.1: Nüfus ve Konut Araştırması Kapsamında İl Düzeyinde Temel İşgücü Göstergeleri

İl	15 ve daha yukarı yaştaki nüfus	İşgücü	İstihdam	İşsiz	İşgücünde olmayan nüfus	İşgücüne katılım oranı	İstihdam oranı	İşsizlik oranı
						(%)	(%)	(%)
Toplam	55 639	26 420	24 320	2 100	29 219	47,5	43,7	7,9
Adana	1 536	671	595	77	864	43,7	38,7	11,4
Adıyaman	408	211	187	23	197	51,7	46	11,1
Afyonkarahisar	530	250	237	13	281	47,1	44,7	5,1
Ağrı	333	163	151	12	170	49	45,5	7,2
Amasya	255	124	116	7	131	48,5	45,6	6
Ankara	3 794	1 691	1 570	121	2 103	44,6	41,4	7,1
Antalya	1 559	835	790	45	723	53,6	50,7	5,4
Artvin	134	78	73	5	56	58,3	54,7	6
Aydın	794	391	359	33	403	49,2	45,1	8,3
Balıkesir	942	459	426	33	483	48,7	45,2	7,2
Bilecik	163	76	72	4	87	46,7	44,2	5,3
Bingöl	182	86	78	8	95	47,5	43,1	9,3
Bitlis	208	103	91	11	106	49,2	43,7	11,1
Bolu	223	105	99	6	118	47,1	44,4	5,7
Burdur	201	103	97	6	98	51,3	48,2	5,9
Bursa	2 045	985	916	69	1 060	48,2	44,8	7
Çanakkale	408	204	195	8	204	49,9	47,8	4,2
Çankırı	140	69	65	3	71	49	46,6	5
Çorum	415	193	183	10	221	46,6	44,1	5,3
Denizli	733	384	360	23	350	52,3	49,1	6,1
Diyarbakır	995	402	347	55	592	40,4	34,9	13,8
Edirne	335	188	177	11	147	56,2	52,9	5,9
Elazığ	418	178	159	19	241	42,5	38	10,6
Erzincan	167	79	74	5	88	47,4	44,4	6,4
Erzurum	549	259	242	17	290	47,2	44,1	6,6
Eskişehir	634	265	247	18	369	41,8	39	6,6
Gaziantep	1 134	497	460	38	637	43,9	40,5	7,6
Giresun	336	166	153	14	169	49,6	45,4	8,3
Gümüşhane	100	45	41	4	55	45	41,2	8,5
Hakkari	174	72	62	9	102	41,2	35,8	13
Hatay	1 035	474	423	51	560	45,8	40,9	10,8
Isparta	327	163	152	12	164	50	46,4	7,1
Mersin	1 241	570	517	54	671	46	41,6	9,4
İstanbul	10 368	4 983	4 565	418	5 384	48,1	44	8,4

Ek Tablo 1.1: Nüfus ve Konut Araştırması Kapsamında İl Düzeyinde Temel İşgücü Göstergeleri

İl	15 ve daha yukarı yaştaki nüfus	İşgücü	İstihdam	İşsiz	İşgücünde olmayan nüfus	İşgücüne katılım oranı	İstihdam oranı	İşsizlik oranı
						(%)	(%)	(%)
İzmir	3 173	1 477	1 330	147	1 696	46,6	41,9	9,9
Kars	211	108	102	6	102	51,4	48,3	6
Kastamonu	292	161	156	6	131	55,2	53,3	3,5
Kayseri	917	396	368	28	522	43,1	40,1	7
Kırklareli	284	153	140	13	131	54	49,4	8,4
Kırşehir	173	80	75	6	93	46,5	43,1	7,3
Kocaeli	1 208	555	502	53	653	45,9	41,5	9,5
Konya	1 493	683	649	33	811	45,7	43,5	4,9
Kütahya	453	207	195	12	246	45,6	43	5,9
Malatya	556	251	230	21	305	45,2	41,4	8,4
Manisa	1 048	546	520	26	502	52,1	49,6	4,8
Kahramanmaraş	726	335	307	28	391	46,1	42,2	8,4
Mardin	471	198	177	20	274	41,9	37,6	10,3
Muğla	669	365	343	22	303	54,6	51,3	6,1
Muş	248	125	115	10	123	50,3	46,3	8,1
Nevşehir	215	115	110	5	100	53,4	51,1	4,3
Niğde	244	129	122	7	115	52,9	49,8	5,8
Ordu	551	299	282	16	252	54,2	51,3	5,4
Rize	253	120	108	13	132	47,6	42,6	10,5
Sakarya	678	309	281	27	370	45,5	41,5	8,8
Samsun	960	472	434	38	488	49,2	45,2	8
Siirt	185	79	73	7	106	42,9	39,2	8,6
Sinop	164	81	77	4	83	49,6	47,1	4,9
Sivas	474	209	194	15	265	44,1	40,9	7,4
Tekirdağ	647	341	317	24	306	52,7	49	6,9
Tokat	453	218	207	11	235	48,1	45,6	5,2
Trabzon	592	305	281	24	288	51,4	47,4	7,8
Tunceli	72	40	35	5	32	55,1	48,2	12,5
Şanlıurfa	988	447	400	46	542	45,2	40,5	10,4
Uşak	269	144	132	12	125	53,6	49,1	8,4
Van	638	276	249	27	362	43,2	39	9,8
Yozgat	347	171	159	12	176	49,4	45,9	7
Zonguldak	488	238	220	17	251	48,7	45,1	7,3
Aksaray	273	147	139	8	126	53,8	51	5,3
Bayburt	58	33	32	2	25	57,4	54,5	4,9
Karaman	176	88	81	6	88	49,9	46,4	7,1
Kırıkkale	216	84	75	9	132	38,8	34,8	10,3
Batman	314	128	112	16	186	40,8	35,7	12,6

Ek Tablo 1.1: Nüfus ve Konut Araştırması Kapsamında İl Düzeyinde Temel İşgücü Göstergeleri

İl	15 ve daha yukarı yaştaki nüfus	İşgücü	İstihdam	İşsiz	İşgücünde olmayan nüfus	İşgücüne katılım oranı	İstihdam oranı	İşsizlik oranı
						(%)	(%)	(%)
Şırnak	260	109	93	17	150	42,1	35,7	15,3
Bartın	150	74	69	5	77	49	45,7	6,9
Ardahan	80	50	47	3	31	61,7	58,2	5,7
Iğdır	125	71	66	5	54	56,8	52,6	7,3
Yalova	163	76	69	8	87	46,8	42	10,2
Karabük	178	73	67	6	105	40,9	37,4	8,6
Kilis	85	43	41	2	42	50,7	47,9	5,5
Osmaniye	343	148	132	16	194	43,3	38,6	10,9
Düzce	262	141	130	11	121	53,6	49,4	7,8

Kaynak: TÜİK/NKA

Ek Tablo 1.2: İLLERİN SOSYO-EKONOMİK GELİŞİMİŞLİK SIRALAMASI (SEGE-2011)

İL KODU	İLLER	SEGE 2011 Sırası	İL KODU	İLLER	SEGE 2011 Sırası
TR100	İstanbul	1	TRB11	Malatya	42
TR510	Ankara	2	TR332	Afyon	43
TR310	İzmir	3	TR905	Artvin	44
TR421	Kocaeli	4	TRA12	Erzincan	45
TR611	Antalya	5	TR631	Hatay	46
TR411	Bursa	6	TR821	Kastamonu	47
TR412	Eskişehir	7	TR813	Bartın	48
TR323	Muğla	8	TR722	Sivas	49
TR211	Tekirdağ	9	TR833	Çorum	50
TR322	Denizli	10	TR823	Sinop	51
TR424	Bolu	11	TR903	Giresun	52
TR212	Edirne	12	TR633	Osmaniye	53
TR425	Yalova	13	TR822	Çankırı	54
TR222	Çanakkale	14	TR712	Aksaray	55
TR213	Kırklareli	15	TR713	Niğde	56
TR621	Adana	16	TR832	Tokat	57
TR721	Kayseri	17	TRB14	Tunceli	58
TR422	Sakarya	18	TRA11	Erzurum	59
TR321	Aydın	19	TR632	Kahramanmaraş	60
TR521	Konya	20	TR902	Ordu	61
TR612	Isparta	21	TR906	Gümüşhane	62

Ek Tablo 1.2: İLLERİN SOSYO-EKONOMİK GELİŞİMİŞLİK SIRALAMASI (SEGE-2011)

İL KODU	İLLER	SEGE 2011 Sırası	İL KODU	İLLER	SEGE 2011 Sırası
TR221	Balıkesir	22	TRC13	Kilis	63
TR331	Manisa	23	TRA13	Bayburt	64
TR622	Mersin	24	TR723	Yozgat	65
TR334	Uşak	25	TRC12	Adıyaman	66
TR613	Burdur	26	TRC22	Diyarbakır	67
TR413	Bilecik	27	TRA22	Kars	68
TR812	Karabük	28	TRA23	Iğdır	69
TR811	Zonguldak	29	TRC32	Batman	70
TRC11	Gaziantep	30	TRA24	Ardahan	71
TR901	Trabzon	31	TRB13	Bingöl	72
TR522	Karaman	32	TRC21	Şanlıurfa	73
TR831	Samsun	33	TRC31	Mardin	74
TR904	Rize	34	TRB21	Van	75
TR423	Düzce	35	TRB23	Bitlis	76
TR714	Nevşehir	36	TRC34	Siirt	77
TR834	Amasya	37	TRC33	Şırnak	78
TR333	Kütahya	38	TRA21	Ağrı	79
TRB12	Elazığ	39	TRB24	Hakkari	80
TR715	Kırşehir	40	TRB22	Muş	81
TR711	Kırıkkale	41			

Kaynak: SEGE

Ek Tablo 1.3: Mesleklere göre çalışan sayıları

Meslek	Toplam	Erkek Toplamı	Kadın Toplamı
Temizlik Görevlisi	513767	342934	170833
Beden İşçisi (Genel)	118294	100686	17608
Büro Memuru (Genel)	98534	45677	52857
Bankacılık Meslek Elemanı	90725	56269	34457
Büro Memuru (Personel)	73516	51944	21572
Beden İşçisi (Temizlik)	72318	67490	4828
Güvenlik Görevlisi	65419	62231	3188
Büro Memuru (İdari İşler)	45768	26955	18814
Muhasebeci	43245	20536	22709
Satış Elemanı (Tanıtım)	41523	22609	18914
Çöp Kamyonu Sürücüsü	39165	39165	0
Makineci (Dikiş)	32868	20111	12756
Diğer Üniversite ve Yüksek Okul Öğretim Üyeleri	31974	13726	18248
Şoför-Yük Taşıma	30789	30789	0
Elektrik Tesis İşletme Bakım Teknisyeni	29571	28622	949

Ek Tablo 1.3: Mesleklere göre çalışan sayıları

Meslek	Toplam	Erkek Toplamı	Kadın Toplamı
Doğalgaz Tesisat Teknisyeni	29479	29047	431
Pazarlamacı (Satış Temsilcisi)	28747	19270	9478
Beden İşçisi (İnşaat)	27005	27005	0
Diğer Orta Öğretim Öğretmenleri	26069	5740	20330
Destek Personeli (yardımcı Hizmetler)	21522	10695	10827
Garson (Servis Elemanı)	20591	16185	4407
İnşaat Elemanları Kalıpcısı (Elle)	19926	19926	0
Aşçı	18756	13751	5005
Diğer Mühendisler	17970	13680	4290
Sekreter	17678	922	16756
Çöpçü	16897	16897	0
İlaç Tanıtım-Satış Mümessili (Reprezantı)	16707	11904	4804
Şoför (Yolcu Taşıma)	16062	16033	29
Hemşire	15580	1097	14483
Betonarme Demircisi	15575	15575	0
Diğer Uzman Tıp Doktorları	14949	10221	4729
Sigortacılık Meslek Elemanı	14675	5112	9564
Güvenlik ve Koruma Meslek Elemanı	13868	13868	0
Uzman (Genel)	13493	8564	4929
Elektrik Teknisyeni	13323	12934	389
Dağıtıcı (Posta Dağıtım Hizmetleri)	13157	11002	2155
Konfeksiyon İşçisi	13052	7775	5277
Kat Görevlisi-Temizlik	11880	7439	4440
Kimya Teknisyeni	11833	10389	1444
İngilizce Öğretmeni	11557	3586	7972
Satış Temsilcisi/plasiyer	11235	7818	3417
Ağır Kamyon Şoförü	10353	10330	23
Servis Garsonu	9892	8772	1120
Diğer Elektrikli Eşya Montajcıları ve İlgili Elektrik İşçileri	9659	4504	5155
Makine Mühendisi	9589	8835	754
Güvenlik Görevlisi (Silahsız)	9510	7903	1606
Telekomünikasyon Mühendisi	8944	6624	2320
Bilgisayar Mühendisi	8673	7119	1555
Diğer Yardımcı Sağlık Personeli	8642	1708	6934
Satış Elemanı (Toptan)	8484	6672	1812
Diğer Profesyonel Hizmet Müdürleri	8359	4338	4021
Müşteri Temsilcisi	8265	3210	5056
Bilgi İşlem Destek Uzmanı	8196	6036	2159
İdari İşler Müdürü	8116	6475	1641
Doğalgaz Isıtma ve Sıhhi Tesisat Teknikeri	8107	7633	474
Elektrikçi (Diğer)	8019	8019	0
Lojistik Operasyon Elemanı	7868	6455	1414
Avukat	7736	2711	5024
Depo Sorumlusu	7720	7303	417
Elektrik Mühendisi	7705	6819	886
Resepsiyonist (Ön Büro Elemanı)	7690	2273	5416
Hasta Danışmanı	7594	67	7527
Muhasebe Meslek Elemanı	7512	2983	4529

Ek Tablo 1.3: Mesleklere göre çalışan sayıları

Meslek	Toplam	Erkek Toplamı	Kadın Toplamı
Temizlik Görevlisi (Hastane)	7477	2491	4986
Doğal Gaz Tesisatçısı	7302	7302	0
Teknik Servis Şefi	7238	7008	230
Borsa ve Finans Meslek Elemanı	7213	4156	3057
Aşçı Yardımcısı	7181	6213	968
Bulaşıkçı (Stevard)	7142	5131	2011
Kalite Kontrolcü-Tekstil	6783	967	5817
İş Makineleri Operatörü	6751	6751	0
Otopark Görevlisi	6672	6241	431
Proje Yöneticisi	6586	4496	2090
Sağlık Memuru	6438	3428	3011
Mimar	6170	2692	3478
İnşaat Mühendisi	6149	5610	539
Büro İşçisi	6102	4661	1442
Diğer Büro Memurları	6068	2990	3078
Makine Teknisyeni	6058	6030	28
Ortacı	6016	3517	2499
Büro Memuru (Dış Ticaret)	5987	822	5165
Diğer Teknisyen ve Teknikerler	5943	4868	1075
Çaycı	5914	1153	4761
Depo Hamalı	5905	5564	341
Sevkiyat Görevlisi	5850	5480	371
Elektrik Tesis İşletme Bakım İşçisi	5735	5735	0
Banka Gişe Yetkilisi	5622	2591	3031
Ütücü	5599	4007	1592
Elektrik Teknikeri	5515	5460	55
Soğuk Demirci	5450	5450	0
Kasiyer	5267	2700	2567
Diğer Sporcular ve İlgili Personel	5260	3654	1606
Kuyumcu-Altın ve Gümüş İşleme	5251	4807	444
Hizmetli (Kamu Kuruluşları)	5188	4122	1066
Unlu Mamüller Paketleme İşçisi	5100	3293	1807
Komi (Garson Yardımcısı)	5057	4682	375
Yönetici (İş Hizmetleri)	5010	3810	1200
Eğitim Öğretim Görevlisi	4780	1576	3204
Bilgisayar Teknolojisi ve Programlama Teknikeri	4704	4247	457
Diğer Personel ve Meslek Uzmanları	4625	4210	414
Diğer Üst Düzey Yöneticiler	4616	3178	1438
Montajcı (Kurgucu)	4552	4339	213
Çöp Tasnif Ediciler	4513	4513	0
Diğer Öğretmenler	4502	1215	3287
Şef-Kamu Kuruluşları	4428	2965	1463
Satış Müdürü	4351	3226	1125
Diğer İmalat ve İlgili İşçiler (Makine ile)	4329	3679	649
İnşaat Elemanları Kalıpcısı (Makineyle)	4272	4272	0
Tır Şoförü	4258	4258	0
Demirciler, Şahmerdancılar ve Pres Operatörleri	4258	4258	0
İdari ve Mali İşler Müdürü	4225	2976	1249

Ek Tablo 1.3: Mesleklere göre çalışan sayıları

Meslek	Toplam	Erkek Toplamı	Kadın Toplamı
Vardiya Amiri/Elektrik Enerjisi Üretimi	4223	4223	0
Operasyon Yetkilisi (Banka)	4157	2245	1912
Diğer Veznedarlar ve İlgili Personel	4130	2745	1384
Ayakkabı İmalatçısı	4052	3807	245
Overlok Makinesi Operatörü	4048	2512	1536
Bahçıvan	4040	4040	0
Satış Yönetimi Meslek Elemanı	3948	2568	1380
Okul Öncesi Öğretmeni	3737	5	3733
Diğer Metalik Olmayan Madenler İmalat İşçileri	3662	3662	0
Ekmek Satış Elemanı	3638	1956	1683
Kalıpçı-Pres	3538	2985	554
Kontrolör (Diğer)	3526	3512	14
Ön Muhasebeci	3518	1515	2002
Tıbbi Laboratuvar Teknikeri	3499	1489	2009
Asfalt İşçisi	3477	3477	0
Pazarlama Uzmanı	3455	1837	1618
Büro Yönetimi ve Sekreterlik/Yönetici Asistanı Meslek Elemanı	3415	840	2575
İnsan Kaynakları Meslek Elemanı	3368	1550	1818
Telefon Santral Operatörü	3359	1056	2303
Beden Eğitimi Öğretmeni-Ortaöğretim	3355	1376	1980
Mobilya İmalatçısı/Mobilyacı (Ahşap)	3331	3331	0
Bekçi	3314	3278	36
Makam Şoförü	3308	3308	0
Diğer Ustabaşı/postabaşı/formenler	3303	3274	29
Müzik Öğretmeni-Ortaöğretim	3266	519	2747
Veri Giriş Kontrol İşletmeni	3257	1378	1880
Kapıcı	3220	3220	0
Halkla İlişkiler Elemanı	3200	1815	1386
Raportör	3192	2215	977
Metal Levha İşçisi	3191	3191	0
Ambulans Sürücüsü	3184	3184	0
Minibüs Şoförü	3174	3174	0
Matematik Öğretmeni-Ortaöğretim	3173	1498	1676
Sınıf Öğretmeni	3125	808	2317
Hastane Hizmetlisi	3111	1532	1580
İlköğretim Matematik Öğretmeni	3083	339	2744
İnsan Kaynakları Uzmanı	3079	1313	1765
Diğer Fırıncılar, Pastacılar ve Şekerleme İmalat İşçileri	3069	2717	352
Sayaç Okuma Elemanı (Elektrik)	3062	3062	0
Büro Memuru (Kantar)	3051	3051	0
Diğer Özel Sektör Genel Müdürler	3035	2723	311
İşletmeci (Genel)	2990	1943	1047
Stajyer (Öğrenci)	2984	250	2734
İşletme Meslek Elemanı	2976	2923	52
Satın Alma Sorumlusu	2962	1946	1016
Sosyal Bilgiler Öğretmeni (İlköğretim)	2909	72	2837
Pazarlama Yetkilisi (Banka)	2823	1989	834

Ek Tablo 1.3: Mesleklere göre çalışan sayıları

Meslek	Toplam	Erkek Toplamı	Kadın Toplamı
Mağaza Müdürü	2767	1999	768
Kesimci (Konfeksiyon)	2737	2496	241
Rehber Öğretmen (Psikolojik Danışman)	2734	649	2085
Antrenör (Spor Eğitimsi)	2733	2267	466
Kaynakçı (Oksijen ve Elektrik)	2716	2716	0
Kalite Kontrolcü	2635	1317	1317
Muhasebe Müdürü	2626	1672	954
Çevre Mühendisi	2572	1705	866
Yönetici (Bilgi İşlem)	2543	1778	765
Satın Alma Görevlisi	2490	1661	829
Yönetici-Elektrik, Havagazı, Su ve Sıhhi Tesisat Hizmetleri	2487	2012	475
El ve Makine Dikişçisi (Genel)	2481	1269	1212
Sıhhi Tesisatçı	2386	2343	43
Yönetici-Kamu ve Özel Teşebbüse Ait Hizmetler	2376	1312	1064
İnşaat Teknikeri	2364	1389	975
Diğer Tahmil-Tahliye ve İlgili Yük Taşıma İşçileri	2362	2296	66
Yönetici Sekreter / Asistan	2360	217	2143
İnşaat Mühendisi-Milyona	2350	2249	101
Yaşlı Bakım Elemanı	2329	604	1725
Diğer Hizmet Müdürleri	2314	2076	238
Çağrı Merkezi Görevlisi	2297	712	1585
Müdür Yardımcısı (Anaokulu)	2271	246	2025
Uzman Yardımcısı (Genel)	2255	667	1588
Okul Müdürü	2254	482	1771
Yer Hostesi	2226	0	2226
Endüstriyel Elektronik Teknisyeni	2214	2129	85
Vinç Operatörü	2213	2213	0
Metal İşleri Teknisyeni	2211	2211	0
Kurye	2196	2008	188
Organizasyon Sorumlusu	2185	1721	464
Madenci (Genel)	2182	2182	0
Müziyen	2173	1277	895
Kalite Kontrolörü-Kumaş	2160	882	1278
Nezaretçi ve Ustabaşı (Kimyasal ve İlgili Maddelerin İşlenmesi)	2156	2156	0
Yapımcı-Radyo ve Televizyon	2156	1031	1125
Yönetici-Sigorta	2150	1126	1024
Diğer Profesyonel, Teknik ve İlgili Personel	2136	1513	623
Muhasebe Yetkilisi	2091	809	1281
Finans Uzmanı	2073	930	1143
Pazarlama Müdürü	2063	1352	712
Satın Alma Müdürü	2058	1211	847
Hadde Ayarcısı (Metal)	2044	2044	0
Bilet Satış Elemanı (Gişe/banko)	2037	1243	793
İthalat-İhracat Meslek Elemanı	2012	850	1162
Türkçe Öğretmeni	2009	743	1266
Reyon Görevlisi	2002	1495	507
Şantiye Şefi-İnşaat	1970	1927	43

Ek Tablo 1.3: Mesleklere göre çalışan sayıları

Meslek	Toplam	Erkek Toplamı	Kadın Toplamı
Üretim Müdürü(İmalat Sanayi)	1960	1809	151
Harita Mühendisi	1936	1716	220
CNC Tezgah Operatörü	1917	1917	0
Alan Şefi (Mesleki ve Teknik Eğitim)	1868	1782	86
Pompacı (Petrol Rafinesi)	1865	1865	0
Raf Üretim İşçisi	1844	1807	36
İnsan Kaynakları Müdürü	1835	1013	822
Lojistik Operasyon Sorumlusu	1827	1344	483
Endüstri Mühendisi	1823	1234	589
Sistem Mühendisi(ÜRETİM)	1819	1138	681
Teknik Yapım - Yayın Teknisyeni	1816	1688	128
Model Makineci (Dokuma Hazır Giyim ve Ev Tekstili)	1808	1421	387
Direksiyon Eğitmeni	1800	1048	751
Gümrük İşletme Meslek Elemanı	1795	1638	158
Kameraman	1793	1736	57
Cilt Bakım ve Güzellik Meslek Elemanı	1791	0	1791
Elektronik Teknisyeni	1754	1696	57
Oto Bakım-Onarımcısı (Oto Mekanikeri)	1737	1737	0
Mermer İşçisi	1732	1732	0
Ambalajcı (El İle)	1732	865	867
Alüminyum Doğramacı	1722	1722	0
Futbolcu	1707	1707	0
Dökümcü (Metal)	1672	1672	0
Deri Dikici (Saracıye) -Makine	1666	1666	0
Diğer Baskıcılar	1648	1169	479
Proje Danışmanı	1634	1518	116
Grafiker	1630	689	941
Akaryakıt Satış Elemanı (Pompacı)	1601	1601	0
Remayöz Makinesi Operatörü-Tekstil	1592	290	1302
Maden Mühendisi	1567	1541	26
Bölge Müdürü-Özel Sektör	1555	1526	29
Kamyonet Şoförü	1540	1540	0
Taksi Şoförü	1534	1534	0
Barmen	1531	1348	183
Fen Bilgisi Öğretmeni-İlköğretim	1524	474	1050
Acil Tıp Teknisyeni	1512	398	1114
Gemi İnşaatı Mühendisi	1510	1510	0
Makine Montajcısı (Genel)	1510	1350	160
Makastar-Tekstil	1502	1331	171
Kuaför	1501	1410	90
Diğer Elektrik Mühendisleri	1497	1445	52
Gemici	1491	1491	0
İmal İşçisi	1490	1490	0
Mobilya Montaj İşçisi	1481	1481	0
Gümrük Komisyoncusu	1475	1475	0
Plastik Doğramacı /PVC Doğrama-İmalat ve Montajcısı	1466	1466	0
Elektrik-Elektronik Teknisyeni	1466	1430	36
Plastik Enjeksiyon Kalıplama Makinesi Operatörü	1466	918	548

Ek Tablo 1.3: Mesleklere göre çalışan sayıları

Meslek	Toplam	Erkek Toplamı	Kadın Toplamı
Metal Mamuller Montaj İşçisi	1454	1121	333
Yabancı Dil Öğretmeni-Ortaöğretim	1441	599	842
Triko Paketleme İşçisi	1440	863	577
Gayrimenkul Değerleme Uzmanı	1416	1087	330
Servis Şoförü (Okul)	1414	1414	0
Makine Bakım Onarımcısı	1413	1370	43
Yönetim Kurulu Üyesi (Özel Sektör)	1410	1030	380
Atkılı Düz ve Yuvarlak Örmek Makinesi Operatörü	1391	1306	85
Hasta Kayıt Görevlisi	1381	95	1286
Diğer Üretim Nezaretçi ve Ustabaşları (Taş ve Kil)	1377	1377	0
Makine Teknikeri	1372	1272	100
İşyeri Hekimi	1367	1027	340
Lojistik Meslek Elemanı	1360	1275	86
Yiyecek İçecek İşletmeciliği Meslek Elemanı	1358	1136	222
Diğer Garsonlar, Barmenler ve İlgili İşçiler	1355	1286	68
Koordinatör-Toptan ve Perakende Satış	1348	720	629
Plastik Mamuller İmal İşçisi	1337	1083	254
Yönetici (Bankalar ve Diğer Mali Müesseseler)	1310	493	816
Meydancı	1306	1306	0
Ses Sanatkarı	1299	660	639
Aşçıbaşı	1296	1268	28
Tornacı (Torna Tezgahı Operatörü)	1294	1294	0
Büro Memuru (Hukuk)	1272	699	573
Danışman (Müşavir)	1272	930	341
Kimyager	1270	331	939
Fırıncı Ustası-Unlu Mamuller	1266	1266	0
Finans Hizmetleri Elemanı	1264	646	618
Vals Taşlama Tezgahı Ayarçı-Operatörü (Metal İşçiliği)	1264	1264	0
Koordinatör-Eğitim, Sağlık, Spor, Kültür, Sosyal İşler	1261	665	596
Genel Müdür-İnşaat ve İmalat Sanayi (Özel Sektör)	1248	1172	75
CNC Torna Tezgahı Operatörü	1246	1246	0
Dağıtım Müdürü	1220	991	230
Mobilya Paketleme İşçisi	1200	1200	0
Laboratuvar Teknikeri	1199	405	795
Reklam Acentesi Yetkilisi	1192	596	596
Ayakkabı Taban Basma Makinesi Operatörü	1181	1181	0
Matbaa İşçisi	1181	1148	32
Bilgisayar Teknisyeni	1171	1128	43
Forklift Operatörü	1169	1169	0
Ürün Müdürü	1161	599	562
Lojistik Elemanı	1155	989	166
Profesyonel Sporcu	1150	724	426
Ambalajcı (Makine ile)	1144	627	516
Editör-Gazete, Dergi Vb.	1143	674	469
Torba ve Çuval Dikme Makinesi İşçisi	1133	610	523
Makine Nakışçısı	1131	493	639
Operasyon Elemanı (Turizm)	1128	471	658
Temizlik Şefi	1125	1125	0

Ek Tablo 1.3: Mesleklere göre çalışan sayıları

Meslek	Toplam	Erkek Toplamı	Kadın Toplamı
Erkek Giysi Tasarımı Teknisyeni	1124	399	725
Zihinsel Engelliler Öğretmeni-Özel Eğitim	1124	504	620
Karton ve Mukavva Kutu İmal İşçisi (Makine ile)	1121	1078	43
Tel Çekme İşçisi (Makine ile)	1115	1115	0
İşletme Mühendisi	1114	999	115
Servis Rehberi (Okul)	1113	173	941
Fizyoterapist	1110	534	575
Halkla İlişkiler Uzmanı	1109	215	893
Denetçi	1107	865	242
Elektronik Haberleşme (Telekomünikasyon) teknikeri	1102	907	194
Mekanik Bakım ve Onarımcısı (Motorlu Taşıtlar Hariç)	1101	1101	0
Finansman Sorumlusu	1094	630	464
Genel Müdür Yardımcısı-Perakende ve Toptan Ticaret (Özel Sektör)	1089	762	326
Diğer Ayakkabı İmalatçıları ve Tamircileri	1088	939	149
Satın Alma Uzmanı	1076	689	388
Mağaza Sorumlusu/şefi	1076	612	464
Satış Elemanı (Perakende)	1072	896	176
Geri Dönüşüm Çalışanı	1070	1027	43
Psikolog	1065	227	838
Diğer Aktörler ve Sahne Yöneticileri	1063	661	402
Yazılım Destek Uzmanı	1057	811	246
Triko Makineleri Operatörü	1054	1054	0
Laboratuvar Teknisyeni(Sağlık)	1049	251	798
Elektronik Teknikeri	1045	1045	0
Işıklı-Sahne, Stüdyo Vb.	1040	1040	0
Dokumacı (Dokuma Makineleri Operatörü)	1040	1014	26
Biyoloji Öğretmeni-Ortaöğretim	1039	254	785
Eğitim Uzmanı-Hizmetiçi Eğitim	1036	578	458
Bölge Müdürü	1036	1036	0
Bilgisayar Donanım / Teknolojisi Teknikeri	1032	1032	0
Kargo Takip Görevlisi	1028	985	43
Diğer Kesiciler, Sayacılar,dikişçiler ve İlgili İşçiler	1020	919	101
Diğer Özel Sektör Genel Müdür Yardımcıları	1010	754	256
İlan ve Reklam Satıcısı	1009	72	937
Gravite Döküm Süreç Yöneticisi	1005	1005	0
Gıda Mühendisi	996	356	640
Çocuk Gelişimi ve Eğitimi Öğretmeni	989	43	946
Zabıta Memuru	988	988	0
Türk Dili ve Edebiyat Öğretmeni-Ortaöğretim	985	289	696
Diğer Makine Teknisyenleri	985	985	0
Kimya Öğretmeni-Ortaöğretim	985	489	496
Arge Elemanı	983	723	260
Radio ve Televizyon Stüdyo Cihazları Operatörleri	982	657	325
Halkla İlişkiler Görevlisi	967	168	800
Sistem Analisti (Bt)	963	877	86
Motorsikletli Kurye	958	958	0
Lpg Satış Elemanı (Pompacı)	956	956	0

Ek Tablo 1.3: Mesleklere göre çalışan sayıları

Meslek	Toplam	Erkek Toplamı	Kadın Toplamı
Muhasebe Uzmanı	955	554	401
Puantör	947	947	0
Üst Düzey Yöneticisi (İş Hizmetleri)	946	938	8
Fason Takip Elemanı (Tekstil)	938	807	131
Tepe Yönetici-Mali İşlerden Sorumlu (Cfo)	936	571	365
Almanca Öğretmeni	919	0	919
Paket Teslim Elemanı (Yaya)	906	906	0
Ayakkabı Üretim (Fora-Freze-Gazuma) Elemanı	905	819	86
Keççe Operatörü	901	901	0
Mali Müşavir	900	725	176
Jeoloji Mühendisi	895	811	83
Yönetici (Özlük Hizmetleri)	892	669	223
Fatura ve Hesap Tahsilatçısı	882	634	249
Reçmeci	882	256	626
İş Geliştirme Uzmanı	876	677	199
İş Sağlığı ve Güvenliği Uzmanı	876	833	43
Elektrikli Ev Aletleri Servis Teknisyeni	873	873	0
Grafik Tasarımcısı	873	590	283
Kimya Mühendisi	872	543	328
Usta Öğretici (Anaokulu)	871	0	871
Motor Teknisyeni	870	870	0
Yönetici (İnşaat)	868	769	99
Gemi Yağcısı	866	866	0
Sosyal Bilgiler Öğretmeni-Ortaöğretim	865	305	560
Coğrafya Öğretmeni-Ortaöğretim	864	635	229
Mobilya Cilacısı (Püskürtme İle) (Ağaç)	860	860	0
Muhabir	859	583	276
Kasap	850	850	0
Radio - Tv Teknisyeni	844	844	0
Dış Ticaret Meslek Elemanı	843	479	364
Marangoz	842	842	0
Topoğraf	837	758	79
Hamal	836	836	0
Sigorta Eksperi	834	698	136
Tünel Kalıpcı-İnşaat	831	831	0
Oto Yıkama Elemanı	830	830	0
Güvenlik Denetçisi	829	792	36
Danışma ve Bagaj Hizmetleri Elemanı (Belboy)	823	704	119
Yiyecek-İçecek Yöneticisi (Otel)	819	561	259
Matbaa İşçisi (Baskı Sonrası)	810	810	0
El ve Makine Nakışçısı	810	768	43
Ekonomist (İktisatçı)	809	468	341
Şef Garson	805	762	43
Güvenlik Müdürü	801	765	36
Diğer Mühendislik Teknisyenleri	799	799	0
Gaz Altı Kaynakçısı	795	795	0
Personel Uzmanı	789	595	194
Teknik Ressam	787	450	337

Ek Tablo 1.3: Mesleklere göre çalışan sayıları

Meslek	Toplam	Erkek Toplamı	Kadın Toplamı
Kağıt Kırım - Katlama Makinesi Operatörü (Ciltcilik)	785	349	436
Usta Gemici	781	781	0
Tıbbi Sekreter	780	126	654
Yönetici-Gayrimenkul İşleri	777	508	268
Modelist-Giyim Eşyası	776	239	537
Şehir Plancısı	774	429	346
Usta Yardımcısı (Elektrik)	773	773	0
Genel Müdür-Eğitim, Sağlık, Spor (Özel Sektör)	773	655	118
Fransızca Öğretmeni	770	43	727
Müşteri Hizmetleri Görevlisi	766	140	627
Planlama Müdürü	764	470	294
İplik Temizleme İşçisi	764	46	718
Taban Presçisi	763	763	0
Üretim Planlama Memuru	760	386	374
Elektrik Tamircisi	754	754	0
Sesçi	751	738	13
Bilgisayar Operatörü	746	386	360
Menajer (Spor)	745	620	125
Genel Müdür Yardımcısı-Eğitim, Sağlık, Spor (Özel Sektör)	740	474	265
Büro Memuru (Haberleşme)	739	610	129
Bant Şefi (Tekstil)	736	434	302
Hekim-Pratisyen	734	601	133
Kesimhane İşçisi	728	728	0
Boyacı (Çelik İnşaat ve Gemi)	726	726	0
Elektrik Tesisat ve Pano Montörü	725	725	0
Nezaretçi ve Ustabaşı (Tekstil-Paketleme)	716	457	259
Bilgisayarlı Muhasebe Elemanı	715	149	566
Enjeksiyon Pres Döküm Makinesi Operatörü	712	712	0
Bağlama Sanatçısı	701	648	53
İş Makineleri Yağcısı	693	693	0
Felsefe Grubu Öğretmeni-Ortaöğretim	690	287	403
Elektronik Montörü (Elektronik İkaz Sistemleri)	690	474	216
Val Torna Tezgahı Ayarçı-Operatörü (Metal İşçiliği)	690	690	0
Elektrikli Ev Aletleri Bakım-Onarımcısı	689	689	0
Mekaniker-Türmilyon (Uçak ve Gemi Türmilyonları Hariç)	689	689	0
Diğer Muhasebeciler	688	381	306
İnşaat Kalfası (Genel)	680	680	0
Sıvacı	678	678	0
Muhasebe Şefi	678	493	184
Din Kültürü ve Ahlak Bilgisi Öğretmeni-Ortaöğretim	677	632	45
Manikürcü-Pedikürcü	676	0	676
Elektrik-Elektronik Teknikeri	672	672	0
Metal İşleme Tezgâhları Ayarçı-Operatörleri	669	669	0
Ebe	669	0	669
Masör	665	127	538
Tarih Öğretmeni-Ortaöğretim	665	341	324
Havuz Görevlisi	664	585	79
Raspacı (Gemi)	660	660	0

Ek Tablo 1.3: Mesleklere göre çalışan sayıları

Meslek	Toplam	Erkek Toplamı	Kadın Toplamı
Aşçı (Özel Hizmet)	659	607	52
Genel Müdür-Perakende ve Toptan Ticaret (Özel Sektör)	651	523	128
Çim Saha Görevlisi	641	641	0
Diğer Madenciler ve Taşocakçılar (Nitelik Gerektirmeyen)	639	639	0
Bilişim Teknolojileri Öğretmeni	638	29	609
Arşivci	630	374	256
Turizm ve Otelcilik Elemanı	624	391	232
Diğer Hizmetçiler ve İlgili Hizmet İşçileri	621	275	346
Diğer Motorlu Araç Tamirci Makinistleri	618	618	0
Bağırsak İşçisi	616	580	36
Deri Kesici (Ayakkabı, eldiven ve Giyecek Hariç) (Elle)	611	611	0
Diğer Elektrik Teknisyenleri	611	611	0
Yönetici-Reklam ve Halkla İlişkiler	607	161	446
Laborant (Çimento)	606	606	0
CNC Punch Makinesi Operatörü	603	603	0
Ahşap Doğramacı	603	603	0
Beyaz Eşya Ürünleri (Satış Elemanı)	601	312	289
Fizik Öğretmeni-Ortaöğretim	599	368	231
Hasta ve Yaşlı Bakım Elemanı	596	128	468
Parke Döşeyicisi	596	596	0
Diğer Fiziki Bilimler Teknisyenleri	596	596	0
Deri Konfeksiyon Makinecisi	594	594	0
Güzellik Uzmanı	593	11	582
İç Denetçi (Kamu)	590	561	29
Elektrik ve Elektronik Mühendisi	590	493	97
Halkla İlişkiler ve Tanıtım Elemanı	589	219	370
Bilgi Teknoloji Danışmanı	587	549	37
Finansman Yöneticisi	584	393	192
Oto Kaportacı	584	541	43
Masör-Spor	580	535	45
Kadın Giysi Tasarım Teknisyeni	580	109	471
Satış Reklamcısı (Demonstratör)	579	29	550
Müdür Yardımcısı	572	343	230
Hasta Bakım Elemanı	572	228	344
Sigorta Memuru	566	235	331
Ev Tipi Klima Sistemleri Teknik Elemanı	563	563	0
Kalite (Yönetim) Sistem Sorumlusu	563	316	247
Diğer İmalat ve İlgili İşçiler (Elle)	554	298	255
Sağlık Bilgi Elemanı	553	345	208
Ambar Sorumlusu	550	517	34
Diğer Gündelikçiler, Temizleyiciler ve İlgili İşçiler	549	549	0
Kütüphaneci	547	167	381
Güvenlik Görevlisi (Banka)	547	547	0
Konfeksiyon Modelisti	544	13	531
İtfaiyecilik ve Yangın Güvenliği Teknisyeni	544	544	0
Usta Öğretici (Pvc Doğrama İmalat ve Montajcılığı)	544	544	0
Radio ve Televizyon Spikeri	541	206	335
Deri Kesici (Elle)	534	534	0

Ek Tablo 1.3: Mesleklere göre çalışan sayıları

Meslek	Toplam	Erkek Toplamı	Kadın Toplamı
Çevre/Temizliği ve Denetimi Teknikeri	534	491	43
Kesim Kontrol İşçisi (Konfeksiyon)	532	530	3
Kauçuk Kalıp Presi Operatörü	530	530	0
Elektronik Güvenlik Sistemleri Montaj ve Servis İşçisi	525	525	0
Gemi Onarım İşçisi	524	524	0
Diş Hekimi	524	278	245
Tesisat Teknolojisi Teknisyeni	518	518	0
Kırma Makinesi Operatörü-Kimyasal Maddeler	518	518	0
Yönetici (Perakende Ticaret)	515	312	203
Giyim ve Giyim Aksesuarları Satış Elemanı	515	43	472
Diğer Kağıt İmalat İşçileri	511	255	255
Elektrik ve Elektronik Malzemeleri Satış Elemanı	511	170	341
Kadın Hastalıkları ve Doğum Uzmanı	511	263	248
Diğer Sondajcılar ve İlgili İşçiler	509	509	0
Yönetici (Toptan Ticaret)	505	462	43
Deri İşçisi	503	333	169
Kumaş Paketleme İşçisi	503	181	322
Kebap Ustası	503	503	0
Elektrik Ark Kaynakçısı (Makine ile)	500	500	0
Laborant ve Veteriner Sağlık Teknikeri	499	211	288
Üst Düzey Yöneticisi (İnşaat)	496	315	181
Baş Mühendis	495	417	78
Kan Bankası/aferez Ünitesi Hemşiresi	494	0	494
Psikolog (Özel Eğitim Okulları)	491	13	478
Nezaretçi ve Ustabaşı (Elektronik Teçhizat İmalat ve Donanım)	490	273	217
Otomatik Metal İşleme Transfer Tezgahı Ayarçısı-Operatörü	488	488	0
Mutfak Şefi	488	192	296
Genel Müdür-Bankalar ve Mali Müesseseler (Özel Sektör)	487	244	242
İlik-Düğmecisi	484	284	200
Okutman (İngilizce)	478	86	392
Sıcak Mutfak Aşçısı	478	406	72
Kredi Analisti (Banka)	474	86	388
Atık Toplayıcısı	474	474	0
Posta Şefi	474	417	57
Kantin İşletmecisi	472	386	86
Tekstil Tasarım Teknisyeni	469	13	456
Diğer Hat Çekiciler ve Kablo Ekleyiciler	468	468	0
Usta Öğretici (Otomotiv Mekanikerliği)	468	468	0
Sistem Çözümleyici	468	468	0
Proses İşçisi	468	468	0
Bobin-Katlama-Büküm Makine Operatörü	468	468	0
İstihbarat Memuru	465	30	435
Endüstriyel Mekanik Teknisyeni	463	463	0
Kablo Ekleyici-Elektrik	462	418	43
Kireç Paketleme İşçisi	460	460	0
Elektrik Tesisatçısı-Milyona	459	459	0
Güvenlik Görevlisi (Silahlı)	457	457	0

Ek Tablo 1.3: Mesleklere göre çalışan sayıları

Meslek	Toplam	Erkek Toplamı	Kadın Toplamı
Ayakkabı Taban Boyacısı	456	217	238
Gemi Makineleri Mühendisi	451	451	0
Diğer Özel Eğitim Öğretmenleri	451	137	314
Döner Ustası	450	450	0
Genel Müdür-Depolama, İletişim ve Ulaştırma (Özel Sektör)	449	420	29
Baskı Öncesi Operatörü	449	449	0
Radyoloji Teknisyeni (Radyasyon Onkolojisi)	448	227	222
Gemi İdarecisi (Güverte Kaptanı)	445	402	43
Alçı İmalat İşçisi	444	444	0
Çapakçı	441	240	201
Yönetici-Araştırma ve Geliştirme Hizmetleri	437	250	187
Gazete Köşe Yazarı	437	437	0
Düğme İmal İşçisi	437	437	0
Seyahat Servis Elemanı (host/hostes/otobüs-tren)	436	0	436
Genel Müdür Yardımcısı-Bankalar ve Mali Müesseseler (Özel Sektör)	436	152	284
Basınla İlişkiler Görevlisi	435	326	109
Manav	432	432	0
İnşaat Sürveyanı	431	431	0
Diğer Boyacılar [İnşaat ve Bakım Hariç (Makineyle)]	431	431	0
Kalibrasyoncu	431	431	0
Boyama-Yıkama Makinesi Operatörü (Kumaş)	431	431	0
Montaj İşçisi (Havalı Tornavida)	431	431	0
Diğer Makine Mühendisleri	431	431	0
Yıkama Makinesi Operatörü	431	431	0
Kapak Bıçkı Makinesi Operatörü	430	388	43
Ambar İşçisi (Portör)	430	430	0
Restoran Yöneticisi	428	345	83
Dekoratif Cam İmal İşçisi	426	426	0
Diğer Telsiz ve Telgraf Operatörleri	426	426	0
Bilgisayar Bilgi Yönetim Elemanı	426	403	23
İnşaat Bakım İşçisi	426	426	0
Muhasebe Yetkili Yardımcısı	425	221	204
Boyacı-Milyona	424	424	0
Usta Öğretici (Diğer)	423	298	125
Büfeci	421	421	0
Bakım ve Onarım Elektrikçisi	418	418	0
Çikolatalı Ürünler İmalat İşçisi	417	43	374
Örme Desen Programcısı	417	388	29
Eksantrik Pres Tezgahı Operatörü	411	411	0
Ofset Kalıpcı-Matbaa	407	407	0
Dikiş Makinesi Operatörü-Kumaş	407	277	129
Satış Nezaretçisi (Perakende Ticaret)	406	232	174
Tıbbi Biyokimya Uzmanı	406	129	276
Elektronik Mühendisi (Genel)	404	291	113
Dernek, Vakıf, Birlik ve STÖ Başkan ve Üst Düzey Yöneticileri	403	374	29
Telekomünikasyon Teknisyeni	402	402	0

Ek Tablo 1.3: Mesleklere göre çalışan sayıları

Meslek	Toplam	Erkek Toplamı	Kadın Toplamı
Yönetici-Endüstriyel İlişkiler ve Personel İşleri	402	303	99
Fırın İşçisi (Mozaik)	402	402	0
Çorap Örmek Makinesi Operatörü	402	402	0
Sistem Uzmanı	402	389	13
İş Makineleri Tamircisi	394	394	0
Üst Düzey Yöneticisi (İmalat Sanayi)	394	348	46
Çay Servis Elemanı (Askıcı)	392	193	199
Kaptan (Uzak Yol)	391	391	0
Yönetici (Haberleşme)	389	309	80
Tarihçi	388	259	129
Diğer Tuğla Örücüler, Taş Duvarcılar	388	388	0
Servis Büro Elemanı (Teknik Ürünler)	385	343	43
Genel Müdür Yardımcısı-İnşaat ve İmalat Sanayi (Özel Sektör)	384	384	0
Jeodezi ve Fotogrametri Mühendisi	383	298	85
Makine Teknisyeni-Motor ve Makine	383	383	0
Planlama ve Kontrol İşçisi (Tekstil)	382	240	143
Gemi Aşçısı	375	336	39
Mukavva Makinesi Operatörü (Kağıt Hamuru)	373	373	0
Biyolog	373	117	256
Soğuk Mezeci	373	373	0
Bilgisayar Programcısı	371	286	85
Ziraat Mühendisi	369	283	86
Pres Tezgahı Operatörü	369	300	69
Noter Katibi	368	23	345
Radyoloji Uzmanı	366	228	138
Şarküteri, Bakkal ve Gıda Pazarları Satış Elemanı	365	329	36
Sahne Makinisti (Set İşçisi)	364	284	79
Mobilya Satış Elemanı	363	83	280
Diğer Makine Dairesi Mürettebatı ve Ateşçileri	362	362	0
Elektrik ve Elektronik Araçlar Kalite Kontrolçüsü	362	326	36
Diğer Madenciler ve Taş Ocakçılar	362	362	0
Doğalgaz Çelik Boru Kaynakçısı	360	360	0
Bilgisayar Programcılığı Teknikeri	358	311	47
Konkasör Operatörü (Taş Kırma)	356	356	0
Seyis	355	355	0
Metal Döküm Kalıpcısı	354	354	0
Diş Protez Teknisyeni	351	287	64
Kuruyemiş Paketleme İşçisi	351	220	132
Turizm Danışma Elemanı	351	203	148
Diğer Elektrik Tesisatçıları	348	348	0
Flekso Baskı Makinesi Operatörü	348	348	0
Kütüphaneci (Okuyucu Hizmetleri)	345	43	302
Çımacı	345	345	0
Sanat Tarihçisi	345	129	216
PVC Üretim Besleme İşçisi (Ahşap Kaplama)	345	287	57
Nezaretçi ve Ustabaşı (Boya İmalatı)	341	341	0
Gümrük Memuru	341	85	255

Ek Tablo 1.3: Mesleklere göre çalışan sayıları

Meslek	Toplam	Erkek Toplamı	Kadın Toplamı
Diğer Agronom ve İlgili Danışmanlar	341	255	85
Denetmen	336	177	159
Hasta ve Yaşlı Refakatçisi	336	43	294
Rezervasyon Elemanı	329	48	281
Uçak Temizlik Görevlisi	329	329	0
Laboratuvar Temizlik İşçisi	329	329	0
Diğer Haberleşme ve Kayıt Memurları	328	143	185
Ayakkabı İmalatçısı (Montaj)	328	328	0
Kalorifer Ateşçisi (Katı ve Sıvı Yakıt)	328	328	0
Hasta Kabul Görevlisi	327	54	274
Genel Müdür, Kişisel Bakım ve Temizlik (Özel Sektör)	327	242	85
Peyzaj Mimarı	326	87	239
Mobilyacı	326	326	0
Muhasebe Yardımcı Elemanı (Defter Tutan)	325	143	183
Oto Satış Elemanı	323	297	26
Teneke Kutu İmal İşçisi	322	258	64
Kalite Güvence Analisti (Bilgisayar)	322	250	72
Çocuk Gelişim Elemanı	321	0	321
Anestezi Teknisyeni	320	97	224
Ütücü (el ile)	319	290	29
Nezaretçi ve Ustabaşı (Plastik, Kimyasal ve Sentetik Mamuller İmalatı)	318	246	72
Tercüman	318	279	39
Tıp Asistanı	317	77	240
Fayans, Seramik ve Karo Döşemecisi	317	317	0
Ekmek Dağıtım Elemanı	317	317	0
Bilgisayar İşletmeni	315	272	43
Genel Performans Şefi	314	311	3
Harita Teknikeri	313	256	56
Genel Müdür Yardımcısı-Depolama, İletişim ve Ulaştırma (Özel Sektör)	310	246	64
Çocuk Sağlığı ve Hastalıkları Uzmanı	306	263	43
Bilgisayar Öğretmeni-Ortaöğretim	305	305	0
Dekor Teknikeri	302	273	29
Koordinatör-İnşaat, İmalat Sanayi	302	302	0
Metal Dökümcüsü (Elle)	302	302	0
Yağlayıcı ve Gresleyici (Gemi Makineleri Hariç)	302	302	0
Mekaniker (sondaj makineleri)	302	302	0
Moda Tasarım Teknisyeni	302	302	0
Oto Yıkama Elemanı (Otomatik Makina)	301	301	0
Genel Müdür Yardımcısı-Eğlence, Lokanta, Otel (Özel Sektör)	301	216	85
Deri Tekstil Kalite Kontrol	300	128	173
Malzeme Takip ve Dağıtım İşçisi	299	298	1
Veteriner Hekim	299	246	53
Diğer Sosyal İşlerde Çalışanlar	299	217	82
Oto Boyacısı	298	298	0
Kariyer Danışmanı	298	213	85
Şablon Presçi (Metal)	298	298	0

Ek Tablo 1.3: Mesleklere göre çalışan sayıları

Meslek	Toplam	Erkek Toplamı	Kadın Toplamı
Prese Makinesi Operatörü (Tekstil)	298	298	0
İç Hastalıkları (Dahiliye) Uzmanı	296	217	79
Delme Makinesi Operatörü	296	296	0
Masura Kesim Makinesi Operatörü	296	296	0
Genel Müdür-Gayrimenkul Ticareti (Özel Sektör)	295	267	27
Kapıcı-Kaloriferci	292	292	0
Anestezi Teknikeri	291	171	120
Plastik Çekme Makinesi Operatörü	291	291	0
Diğer Ağaç İşlem İşçileri	291	291	0
Diğer Marangozlar ve Doğramacılar	291	291	0
Reklam Koordinatörü (Gazete)	289	289	0
Bütçe Uzmanı	288	72	215
Genel Müdür-Eğlence, Lokanta, Otel (Özel Sektör)	288	247	41
Matematikçi	287	198	89
Sır İşçisi	287	287	0
Gemi Makine Zabiti	286	286	0
Asansör Montörü	284	284	0
Bilgisayarlı Muhasebe ve Vergi Uygulama Meslek Elemanı	283	101	181
Genel Yayın Yönetmeni	282	238	44
Fizikçi	282	152	129
Hamurkar	279	279	0
Üretim Mühendisi	277	277	0
Deri Temizleme İşçisi (Makineyle)	277	277	0
Bankacılık ve Sigortacılık Meslek Elemanı	274	39	235
Otobüs Şoförü	266	266	0
Motor ve Araç Tekniği Bilgisi Öğreticisi (Sürücü Kursu)	266	266	0
Elektrikçi-Gemi	265	265	0
Yazılım Mühendisi	264	261	3
Jeofizik Mühendisi	260	131	129
Hammadde Hazırlama İşçisi (Boya)	260	260	0
Duvarcı	259	259	0
Çilingir	259	259	0
Taş Ocağı (Genel)	259	259	0
Takı Tasarımcısı	259	43	216
Hırdavat Malzemeleri Satış Elemanı	258	258	0
Fason Takip Elemanı (Baskı-Nakış)	258	258	0
Prodüksiyon Amiri	258	129	129
Dans Öğretmeni (Özel Kurs)	257	0	257
Metal Kaplamacı	257	257	0
İstatistikçi	257	213	43
Daire Başkanı-Kamu	256	128	128
Diğer Elektronik Montörleri	255	255	0
Boyacı (Fırça İle) (İnşaat Hariç)	255	255	0
Eczacı Kalfası	254	72	181
Güvenlik Görevlisi (Hastane)	254	254	0
Grafik Teknikeri	253	161	92
Biyokimyager	252	40	212
Freze Tezgahı Operatörü-Metal İşçiliği	251	251	0

Ek Tablo 1.3: Mesleklere göre çalışan sayıları

Meslek	Toplam	Erkek Toplamı	Kadın Toplamı
Metalurji ve Malzeme Mühendisi	251	165	86
Argon Kaynakçısı (Tıg Kaynakçısı)	250	250	0
İspanyolca Öğretmeni	246	0	246
Diğer Satış Nezaretçileri	245	131	114
Fitnis Eğitmeni (Fitness Eğitmeni)	245	155	90
Milyona Bakımcısı	245	245	0
Sosyal Hizmet Uzmanı	245	86	158
Göz Hastalıkları Uzmanı	244	172	72
Desinatör (Tekstil)	240	146	94
Orman Mühendisi	240	204	36
Malzemeci (Spor)	240	197	43
Diğer Okul Öncesi Öğretmenleri	239	0	239
Yayın Şefi (Radyo)	239	119	120
Eczacı	239	0	239
Çelik Konstrüksiyon İşçisi	239	239	0
Genel Cerrahi Uzmanı	239	234	5
Diğer Aşçılar	238	64	174
Üretimde Kalite Kontrol Teknikeri	238	238	0
Lojistik Uzmanı	237	165	72
Teknik Direktör	236	236	0
Usta Öğretici (servis elemanlığı)	235	152	83
İlk Yardım Eğitmeni (Sürücü Kursu)	235	113	122
Mali Kontrolör	235	30	205
Kamarot	234	234	0
Genel Müdür-Kültürel Etkinlikler, Sosyal İşler ve Uluslararası Teşkilatlar (Özel Sektör)	232	144	88
Diğer Müzisyenler ve Ses Sanatkarları	232	119	113
Kasa Şefi	231	86	145
Ampul Solüsyon İlaç Hazırlama İşçisi	230	230	0
Ayırıcı Cihaz Operatörü-Maden	230	230	0
Pasta Ustası	229	229	0
Çocuk Bakıcısı	228	0	228
Ayakkabı Modelisti	225	189	36
Röntgen Teknisyeni (Mr)	222	163	59
Makine Mühendisi (Arge/aerodinamik)	222	222	0
Beden İşçisi-Milyona İnşaatı	222	222	0
İnternet Editörü	222	89	133
Otomatik Tezgah İplikçisi	222	222	0
Tıbbi Laboratuvar ve Hasta Dışı Uygulama Cihazları Teknik Servis Elemanı	222	222	0
Soğuk Mutfak Aşçısı	222	196	26
Beton Pompa-Püskürtme Operatörü	221	221	0
Milyoncili Zemin Temizleme Makine Sürücüsü (İç Mekan)	220	220	0
Milyona Dış Yüzey Temizleyicisi	220	220	0
Lekeci (Kuru Temizleme)	220	220	0
Otomotiv Şasi ve İskelet İşçisi	219	219	0
Arşiv Destek Elemanı	218	133	86
Tiyatro Oyuncusu	218	116	102

Ek Tablo 1.3: Mesleklere göre çalışan sayıları

Meslek	Toplam	Erkek Toplamı	Kadın Toplamı
Modelci-Plastik	217	217	0
Diğer Metal Levha ve Metal İnşaat İşçileri	217	217	0
Bar Servis Elemanı	216	216	0
Ölçü Aletleri Boru Tesisatçısı	216	216	0
Diğer Bilgisayar Makinesi Operatörleri	216	129	86
Ev Mefruşatı Dikimcisi	216	0	216
Plastik Mamuller Montaj İşçisi	216	173	43
Mesleki Rehberlik Danışmanı	216	0	216
Diğer Motorlu Araç Sürücüler	216	216	0
Merkezi Kumanda Operatörü (Çimento)	216	216	0
Nezaretçi ve Ustabaşı (Metal İşleme)	216	216	0
Müracaat Görevlisi	216	130	85
Oto Yedek Parça Satış Elemanı	215	215	0
Kulak Burun Boğaz Hastalıkları Uzmanı	215	204	11
Uluslararası İlişkiler Uzmanı	214	172	43
Peyzaj Teknikeri	214	129	85
İşyeri Hemşiresi	213	43	171
Yazı İşleri Müdürü	213	128	85
Tıbbi Kayıt Elemanı	213	43	170
Gümüş Kaynakçısı (Makine ile)	213	213	0
Matematik Mühendisi	213	43	170
Diğer Metal İşlemcileri	213	213	0
Emanet Görevlisi	213	85	128
Usta Öğretici (Ayakkabı İmalatçılığı)	213	213	0
Balık Temizleme İşçisi	213	213	0
Usta Öğretici (pastacılık, Tatlıcılık ve Şekerlemecilik)	213	170	43
Trafik ve Çevre Bilgisi Öğreticisi (sürücü Kursu)	211	170	41
Reklamcı	210	83	127
Denetçi-Kamu	210	197	13
Hukuk Müşaviri	208	61	147
Lehimci	201	201	0
Boyacı-Metal	201	201	0
Diğer Kütüphaneciler ve Sorumluları	199	157	43
Çocuk Gelişim ve Eğitimcisi	199	0	199
Kılavuz Kaptan-Gemi	199	199	0
Hukukçu (Genel)	199	131	67
Haberci	198	132	66
Resim Öğretmeni (Özel Kurs)	197	29	168
Genel Müdür Yardımcısı-Kamu	197	183	13
Tasarımcı (Dekor)	195	147	48
Ambarcı	195	195	0
İlan ve Reklam İşleri Sorumlusu	194	23	171
Senaryo Yazarı	194	139	55
Taş Parçalayıcısı	194	194	0
Bayan Kuaförü	193	108	85
Ortopedi ve Travmatoloji Uzmanı	192	192	0
Elektrikçi (Maden Ocakları)	188	188	0
Diğer Servis İşçileri (Kişisel Hizmetler)	188	188	0

Ek Tablo 1.3: Mesleklere göre çalışan sayıları

Meslek	Toplam	Erkek Toplamı	Kadın Toplamı
Kontrol Mühendisi	188	145	43
Mali Analist	188	115	72
Denizcilik İşletmeleri Yöneticisi	187	187	0
Koruyucu Güvenlik Memuru	185	185	0
Kalite Yönetim Sistemi Denetçisi	185	43	142
Tıraşçı (Tekstil)	183	183	0
Nezaretçi ve Ustabaşı (Elektrik Teçhizat İmalat ve Donanımı)	182	182	0
Büro Memuru (Maliyet Hesabı)	181	0	181
Diğer Posta Dağıtım Görevlileri	181	181	0
Hidro-Elektrik Santralleri Teknikeri	181	181	0
Konfeksiyon Kontrolörü	181	162	19
Mekaniker-Fabrika Bakımı	180	180	0
Röntgen Teknisyeni (Bilgisayarlı Tomografi (Bt))	178	51	128
Boya Renk İşçisi	176	176	0
Ahşap Ambalaj İşçisi	174	174	0
Radyoloji/Radyoterapi Teknikeri	174	43	132
Makyaj Elemanı (makyöz-Makyör)	174	45	129
Anesteziyoloji ve Reanimasyon Uzmanı	174	60	114
Yönetici (Dinlendirme Hizmetleri)	174	171	3
Sipariş Alıcı	173	129	43
İktisat Öğretim Üyesi	173	0	173
Börek Ustası	173	173	0
Temizlik Aracı Operatörü	173	173	0
Deri Kesici [Ayakkabı, eldiven ve Giyecek Hariç (Makine ile)]	172	172	0
Kaynak Teknikeri	172	172	0
İnşaat Teknisyeni	171	171	0
Satın Alma Şefi	171	115	56
Çalışma Ekonomisti	171	85	86
Usta Öğretici (Mobilya Döşemeciliği)	170	170	0
Kartelacı	170	85	85
Diğer Polisajcılar ve Alet Bileyicileri (Elle)	170	170	0
Oda Görevlisi-Turizm	170	170	0
Bilgisayar Bakım ve Onarımcısı	170	170	0
Yapı Yalıtımcısı	170	170	0
Değirmen İşçisi (Baharat)	170	170	0
Güvenlik Sistemleri Satış Elemanı	170	85	85
Usta Öğretici (Mobilyacılık)	170	170	0
Plastik, Rekonstrüktif ve Estetik Cerrahi Uzmanı	170	0	170
İç Mimar	168	122	46
Beton Santral Operatörü	162	162	0
Kırtasiye ve Kitap Satış Elemanı	161	161	0
Yönetim Kurulu Başkanı (Özel Sektör)	161	115	46
Diğer Metalurji Mühendisleri	159	88	71
Deri Konfeksiyon Teknisyeni	159	122	36
Plastik Kalıp Teknisyeni	158	158	0
Pişirici (Ekmek)	158	158	0
Ölçme ve Değerlendirme Uzmanı	158	13	145

Ek Tablo 1.3: Mesleklere göre çalışan sayıları

Meslek	Toplam	Erkek Toplamı	Kadın Toplamı
Bilgisayar Destekli Makine Ressamı/Makine Ressamı	158	129	29
Restorasyoncu	158	121	36
Metal Pres Makinesi Operatörü	158	158	0
Torna Tezgahı Ayaracı-Operatörü (Metal İşçiliği)	157	157	0
Fotokopi Makinesi Operatörü	157	157	0
Kurutma Makinesi Operatörü-Kimyasal ve İlgili İşlemler	155	155	0
Deniz ve Liman İşletme Meslek Elemanı	155	86	69
Nezaretçi ve Ustabaşı (İnşaat İşleri)	154	154	0
Şirket Genel Sekreteri	154	53	101
Paketleme İşçisi (Cam)	152	33	119
Sigorta Satış Temsilcisi-Sağlık, Hayat	151	1	150
Ekskavatör (Kazıcı) Operatörü	150	150	0
İnşaat Bekçisi	150	150	0
Turist Rehberi	147	147	0
Kalite Kontrolcü (Ayakkabı)	146	121	26
Radio ve Televizyon Yayın Cihazları Operatörü	146	119	26
Hemodiyaliz Hemşiresi	145	0	145
Sosyolog	145	29	116
Dış Lastik Tamircisi	145	145	0
Portföy Elemanı (Banka)	145	109	36
Katıcı (Tekstil)	145	145	0
Yönetim Bilişim Sistemleri Uzmanı	145	99	46
Matbaa Teknisyeni	145	145	0
Elektrik Teknisyeni-Yüksek Voltaj	145	145	0
Usta Öğretici (Mermercilik ve Süsleme Taşçılığı)	145	145	0
Desen Kontrol İşçisi (Tekstil)	145	116	29
Diyetisyen	143	43	100
Rezervasyon Görevlisi-Otel	142	52	90
Diğer Gemi Güverte Zabıtları ve Kılavuz Kaptanları	141	141	0
Mekaniker-Maden Ocağı Makineleri	141	141	0
Terzi	141	85	56
Restoran Müdürü	140	104	36
Diğer Nakliye Kondüktörleri	139	139	0
Peyzaj Bahçıvanı	138	138	0
Dış Ticaret Ofis Hizmetleri Elemanı	138	81	57
Fotoğraf Sanatçısı	135	112	23
Usta Öğretici (İş Makineleri Bakım Onarımcılığı)	135	135	0
Enerji Sistemleri Mühendisi	135	98	36
Tur Operatörü	133	80	52
Üroloji Uzmanı	132	132	0
Yapımcı-Sinema	132	44	87
Dershane Müdürü	132	120	12
Gıda Teknikeri	131	86	44
Gemi Makineleri Teknisyeni	131	131	0
Telefon Santral Operatörü (Otel)	130	128	3
Tahliye Cihaz Bakımcısı	129	129	0
Nezaretçi Ustabaşı (Haddehane)	129	129	0
Diğer Alet Yapıcıları, Metal Modelciler ve Metal Markacıları	129	129	0

Ek Tablo 1.3: Mesleklere göre çalışan sayıları

Meslek	Toplam	Erkek Toplamı	Kadın Toplamı
Yapı Beton-Zemin Malzeme Deneyleri Teknik Elemanı	129	129	0
Risk Yönetim Uzmanı (Banka)	129	129	0
Taş Taşlama İşçisi	129	129	0
Isıtma Sistemi Kontrol Teknisyeni	129	129	0
Hukuk İlmî Öğretim Üyesi	129	77	52
Endüstriyel Bakım-Onarım Elektrikçisi	129	129	0
Diğer Sıhhi Tesisat İşçileri ve Boru Tesisatçıları	128	128	0
Büro Memuru (Maliye)	128	85	43
Diğer İnşaat Boyacıları	128	128	0
Tartı Aletleri Bakım ve Tamir İşçisi	128	128	0
Kadın Giyim Modelisti	128	0	128
Satış Şefi (Banyo-Batarya)	128	128	0
Oto Trimci	128	128	0
Diğer Telefon ve Telgraf Tesisatçıları	128	128	0
Tesviye Ustası-Metal İşleme	128	128	0
Oto Elektromekanikeri/Otomotiv Diagnostik (Arıza Tespit ve Giderme)	128	128	0
Sac Metal Kalıpcısı	128	128	0
Muhasebe Görevlisi (Otel)	128	43	85
Duvar Kağıdı Kaplayıcısı	128	128	0
Diğer Çamaşırcılar,kuru Temizleyiciler ve Ütücüler	128	128	0
Kalıp Teknisyeni (Tekstil Konfeksiyon)	128	128	0
Maden Teknisyeni	128	85	43
Güvenlik Sistemleri Teknisyeni	128	128	0
Yönetici-Kişisel Bakım ve Temizlik	128	43	85
Bilgisayar Sistemleri Yöneticisi	128	128	0
Malzeme Planlama Elemanı	127	113	14
Telsiz Operatörü-Gemi	125	125	0
Metalurji Mühendisi-Cevher İstihali	124	124	0
Diğer Kaynakçılar ve Pürmüzcüler	124	124	0
Müdür (Anaokulu)	123	29	95
Başkan-Özel Sektör	122	122	0
Oto Elektrikçisi	121	121	0
Nezaretçi Ustabaşı (Ayakkabı Taban İmalî)	119	119	0
Tatlı Ustası (Baklava)	119	88	31
Veteriner Sağlık Teknisyeni	119	119	0
Radio ve Televizyon Muhabiri	119	79	40
Sahne ve Gösteri Sanatları Yöneticisi	119	72	47
Kimya Laboratuvarı Görevlisi	117	88	29
Ticari Reprizant	116	116	0
Tipo Baskıcısı	116	116	0
Pastacı Yardımcısı	116	116	0
Tenis Antrenörü	116	116	0
Drama Öğretmeni (Özel Kurs)	116	58	58
Proje Yazma Elemanı	116	90	26
Tandır Ocağı Ustası	116	116	0
Gemi Makineleri İşletme Teknikeri	115	115	0
Diş Protezcisi	115	115	0

Ek Tablo 1.3: Mesleklere göre çalışan sayıları

Meslek	Toplam	Erkek Toplamı	Kadın Toplamı
Tesis İşçisi (Kömür Madeni)	115	115	0
Seramik Çamur Eleme İşçisi	115	115	0
Genel Müdür Yardımcısı-Kişisel Bakım ve Temizlik (Özel Sektör)	114	114	0
Elektronik ve Haberleşme Mühendisi	113	71	43
Sinema, Radyo ve Televizyon Yönetmeni	113	81	32
İş ve Meslek Danışmanı	113	84	29
Market Müdürü	112	112	0
Radyoloji Teknisyeni-Radyodiagnostik	112	109	3
Genel Müdür-Turizm (Özel Sektör)	111	68	43
Dermatoloji Uzmanı	111	68	43
Diğer Ses Cihazları Operatörleri ve Sinema Makinistleri	111	111	0
Proje Finans Uzmanı	111	111	0
Tren Temizlik Görevlisi	110	110	0
Başhemşire	110	43	67
Büro Memuru (Ücret Hesaplama)	109	99	11
İletişim Analisti (Bilgisayar)	109	23	86
Diğer Koruyucu Güvenlik Elemanları	109	109	0
Sayım ve Stok Kontrol İşçisi (Tersane)	109	0	109
Pazarlamacı (Telefonla)	109	0	109
Reklam Tabelacı	108	108	0
Maliye Meslek Elemanı	108	66	43
Yazı İşleri Müdürü (Gazete ve Dergi)	108	23	85
Nöroloji Uzmanı	108	92	16
Diğer Boyacılar (İnşaat ve Bakım Hariç)	107	107	0
Sanat Galerisi ve Müze Sorumlusu	105	23	82
Yiyecek Servis Tezgahı Çalışanı	105	80	25
Otel Müdürü	104	101	3
Kalem Ambalaj İşçisi	104	11	93
Arge Şefi	103	33	70
Aşçı Yamağı	103	58	45
Reklam ve Tanıtım Uzmanı	102	0	102
Müellif-Yazar	101	72	29
Transfer Elemanı-Turizm	101	101	0
Medikal Muhasebe Elemanı	101	72	29
Üst Düzey Yöneticisi (Ulaştırma, Haberleşme ve Depolama)	101	72	29
Kimya Teknisyeni (Konveyör Bant Testi)	100	100	0
Sistem Programcısı	100	43	57
İşitme Engelliler Sınıf Öğretmeni	99	56	43
Biyomedikal Cihaz Teknikeri	99	86	13
Genel Müdür Yardımcısı-Gayrimenkul Ticareti / Özel Sektör	99	76	23
Radyo Televizyon Program Teknisyeni	98	87	11
Yönetici-Spor Kulübü	98	56	43
Kütüphaneci (Kataloglama-Sınıflama Hizmetleri)	98	55	43
Finans Analisti	98	43	55
Ayakkabı İmalatçısı (Saya)	98	76	22
Grafik Teknisyeni	97	74	23
Pizza Ustası	97	97	0

Ek Tablo 1.3: Mesleklere göre çalışan sayıları

Meslek	Toplam	Erkek Toplamı	Kadın Toplamı
Makine Resim Konstrüksiyon Teknikeri	97	97	0
Genel Müdür Yardımcısı-Kültürel Etkinlikler, Sosyal İşler ve Uluslararası Teşkilatlar (Özel Sektör)	97	69	28
Yer Gösterici (Sinema-Tiyatro)	93	93	0
Kontrat Sorumlusu	92	23	69
Zımpara Taşı Tezgahı İşçisi	92	92	0
Maden Paketleme İşçisi (Kalsit)	92	92	0
Film Yapım Teknikeri	92	92	0
Apartman İdarecisi	91	91	0
Ön Büro Şefi (Otel)	90	52	39
Örgü Makinası Operatörü	90	90	0
Diplomat (Dış İşleri Meslek Memuru)	89	75	14
Fabrika Satış Temsilcisi	89	45	44
Dava Takip Memuru	88	62	26
Yabancı Dil Uzman Öğreticisi	88	33	55
Röntgen Teknisyeni (Mamografi)	87	0	87
Diğer Arşivciler ve Sorumluları	87	86	1
Psikolog (Okul Öncesi Eğitim)	87	30	57
Diş Hekimi-Ağız Cerrahisi	87	58	29
Fore Kazık Makinesi Operatörü	87	87	0
Seyir Zabiti	87	87	0
Ameliyathane Teknisyeni	87	87	0
Dizgici	87	0	87
Baş Laborant	87	87	0
Vitrin Kuyumcusu (Satış Elemanı)	87	58	29
Motor Teknikeri	87	87	0
Kameraman Yardımcısı	87	87	0
Radyo ve Televizyon Teknolojisi Teknikeri	87	87	0
Makine Enspektörü	87	87	0
Liman İşletme Müdürü	86	86	0
Boya Teknikeri	86	86	0
Sivil Savunma Uzmanı	86	86	0
Değirmen İşçisi (Hububat)	86	86	0
Bilgisayar Yazılım Teknisyeni	86	86	0
Oksi-Gaz Kaynakçısı	86	86	0
Muhasebe ve Finansman Öğretmeni-Ortaöğretim	86	43	43
Bot Kaptanı	86	86	0
E-Ticaret Meslek Elemanı	86	43	43
Nezaretçi ve Ustabaşı (Rendering)	86	0	86
Sanat Tarihi Öğretmeni-Ortaöğretim	86	0	86
Vidanjör Operatörü	86	86	0
Biyoloji Laboratuvar Teknisyeni	86	43	43
Çocuk Animatörü	86	86	0
Hayvan Yetiştiriciliği ve Sağlığı Teknikeri	86	43	43
Kavurucu (Kahve)	86	86	0
Atölye Marangozu	86	86	0
Baskı Sonrası Operatörü	86	86	0
Labaratuvar Teknisyeni (Oto Sünger/boya)	86	0	86

Ek Tablo 1.3: Mesleklere göre çalışan sayıları

Meslek	Toplam	Erkek Toplamı	Kadın Toplamı
Yol Çavuşu (Demiryolu)	86	86	0
Nezaretçi ve Ustabaşı (Madencilik, Taşocakçılık ve Sondajcılık)	86	86	0
Bilgi ve Belge Yöneticisi	86	86	0
Pazar Araştırma Analisti	86	0	86
Müdür (Öğrenci Yurdu)	86	0	86
İç Kontrol Denetçisi (Banka)	86	81	5
Hastane Müdürü	86	84	1
Gemi Karina Kontrol Boyacısı	85	85	0
Metal Bükme Tezgahı Operatörü	85	85	0
Tekstil Mühendisi	85	85	0
Yönetim Analisti	85	85	0
Kat Şefi (Turizm)	85	0	85
Kesme Makinesi İşçisi (Kağıt Hamuru)	85	85	0
Lak Sürücü (Fırça İle)	85	85	0
Cıvata İmal İşçisi	85	85	0
Endüstriyel Elektronik Teknikeri	85	85	0
Motor Test Operatörü	85	0	85
Mali Denetçi	85	85	0
Budamacı	85	85	0
Ofset Baskıcı	85	85	0
Diğer Metal Dökücüleri - Altın, Gümüş vb.	85	85	0
Endüstriyel Bakım-Onarım Elektronikçisi	85	85	0
Baca Temizleyicisi	85	85	0
Basın ve Halkla İlişkiler Müşaviri	85	43	43
Ekonomist-Uzman	85	43	43
Bilgisayar Operatörü (Resim Düzenleme Programları)	85	43	43
Camcı(Milyona)	85	85	0
Diğer Teknik Ressamlar	85	85	0
Regulacı	85	85	0
Buldozer (Dozer) Operatörü	85	85	0
Aktör	84	62	22
Şekerleme Satış Elemanı	83	70	14
Beden Eğitimi ve Spor Öğretmenliği Öğretim Üyesi	83	77	6
Bütçe Müdürü	82	36	46
Nezaretçi ve Ustabaşı (Elektrik-Gaz İstihsal ve Dağıtım)	82	82	0
Garaj Görevlisi (Otel)	81	81	0
Endüstri Ürünleri Tasarımcısı	81	81	0
CNC Freze Tezgahı Operatörü	80	80	0
Güverte Lostromosu	80	80	0
Ses Kayıt Cihazları Operatörü	79	66	13
Diğer Din Görevlileri	79	79	0
Kamuoyu Araştırmacısı	79	40	40
Öğretmenlik Meslek Bilgisi Dersleri Öğretmeni	79	53	26
Diğer Yayın İstasyonu Operatörleri	79	79	0
Matbaa Ustası	79	79	0
Pasaport ve Lisans Takip Memuru	79	26	53
Koordinatör-İş Hizmetleri, Temizleme, Kişisel Bakım	79	23	56

Ek Tablo 1.3: Mesleklere göre çalışan sayıları

Meslek	Toplam	Erkek Toplamı	Kadın Toplamı
Kumaş Kontrol İşçisi	79	79	0
Nükleer Enerji Mühendisi	79	36	43
Hurda Hazırlama Formeni	79	79	0
Konut Hizmetleri Müdürü	79	79	0
Metal İşleri Teknikeri	79	79	0
Gemi Makineleri Teknikeri	79	79	0
Kalem Folyo Sarma Makinesi Operatörü	77	77	0
Marka Uzmanı	76	11	65
Yat Kaptanı	75	75	0
İş Sağlığı ve Güvenliği Kontrolörü	73	73	0
Resim-İş Öğretmeni-Ortaöğretim	73	1	72
Saat İmalat İşçisi	73	26	47
Petrol ve Doğal Gaz Mühendisi	72	72	0
Jig Operatörü	72	72	0
Elektro Erozyon İşçisi	72	72	0
Manyetik Ayırıcı Operatörü-Maden	72	72	0
Tiyatro Eleştirmeni ve Dramaturg	72	36	36
Ses Yayın Cihazları Operatörü	72	72	0
Güverte Tayfası	72	72	0
Çamaşırhane Elemanı (Yıkama)	72	49	23
Büro Memuru (Sevk ve Tesellüm)	72	72	0
Metocu	72	6	65
Çiftçi (Bahçıvan)	71	71	0
Teknik Yönetmen (Radyo)	71	71	0
Yapı Teknisyeni	71	71	0
Koordinatör-Depolama, İletişim ve Ulaştırma	71	68	2
Izgara Köftecisi	70	70	0
Yakın Yol Güverte Zabiti	70	70	0
Demir Dövme Presi Operatörü	70	70	0
Fotoğrafçı	70	70	0
Diğer Perde ve Sahne Yapımcıları	69	4	66
Tornada Form Şekillendirme Teknisyeni (Seramik)	69	69	0
Beton Transmikser Operatörü	69	69	0
Görüntü ve Ses Sistemleri Teknisyeni	69	69	0
Mütehassis Hekim	69	69	0
Su Ürünleri Teknikeri	69	69	0
Makine Kalite Kontrolcüsü ve Deneycisi	69	69	0
Dingil Tamircisi (Motorlu Taşıt)	68	68	0
Tasarım ve Basın-Yayımcılık Teknikeri	67	45	22
Boru Döşemecisi	66	66	0
Tekstil Konfeksiyon Teknisyeni	66	0	66
Sosyal Medya Uzmanı	66	66	0
Koordinatör-Seyahat Acentesi	65	1	63
İnşaat Mühendisi-Karayolu	65	65	0
Cankurtaran	65	39	26
Uluslararası İlişkiler Öğretim Üyesi	65	39	26
Otomasyon Sistemleri Teknisyeni	64	64	0
Sağlık Uzmanı	64	64	0

Ek Tablo 1.3: Mesleklere göre çalışan sayıları

Meslek	Toplam	Erkek Toplamı	Kadın Toplamı
Dış Hekimi Yardımcısı	64	0	64
Mutemet	63	52	11
Plastik Ekstrüzyon Kalıpcısı	63	63	0
Kumlama Makinesi Operatörü	63	63	0
Müşteri Temsilcisi (Banka)	62	31	31
İnternet ve Ağ Teknolojileri Teknikeri	62	51	11
Un Paketleme İşçisi	62	54	7
Hemşire (Eğitim)	62	0	62
Beton ve Betonarme Kalıpcısı	61	61	0
Görsel İletişim Tasarımcısı	61	3	58
Finansman Planlamacısı	61	6	55
Endüstriyel Kalıpcı	60	60	0
Madeni Yağ Satış Elemanı	59	58	1
Sinema Makinisti	58	58	0
Entegre Sistem Şefi	58	58	0
Ruhsat Memuru	58	58	0
Granül İmal İşçisi	58	58	0
Usta Öğretici (bilgisayar Teknik Servisçiliği)	58	58	0
Nezaretçi ve Ustabaşı (Kauçuk, Kimyasal ve Sentetik Mamuller)	58	29	29
Matbaa Baskı Montajcısı	58	58	0
Kaplamacı-Ahşap	58	58	0
Döküm Modelci	58	58	0
Gemi Baş Makine Zabiti	58	58	0
Sigorta Eksperti (Motorlu Kara Taşıtları-Kaza)	58	31	26
Emlak ve Emlak Yönetimi Meslek Elemanı/emlak Danışmanı	57	29	29
Dekoratör (Tiyatro)	57	57	0
Bilgisayar Program Teknisyeni	57	57	0
Güverte Enspektörü	57	57	0
Yatırım Danışmanı	57	52	5
Yönetici (Ardıye ve Depolama)	56	56	0
Başhekim	56	56	0
Bakteriyolog	55	13	43
Kardiyoloji (Kalp-Damar Hastalıkları) Uzmanı	55	43	13
Psikiyatri Uzmanı (Psikiyatr)	55	43	13
Müdür (Hukuk Bürosu)	55	13	43
Çizer (İllüstratör)	55	0	55
At Antrenörü	55	55	0
Yaşam Destek ve Tedavi Cihazları Teknik Servis Elemanı	55	0	55
Reprodüksiyon ve Klişe Teknisyeni	55	55	0
Döküm Teknikeri	55	55	0
İplikçi (Ring/vater/vargel)	55	50	5
Sosyal Yardım Müdürü	54	43	11
Borverk (Bohrwerk) Operatörü	53	53	0
Metal Döküm Kalite Kontrolcüsü	53	53	0
Döner Bıçaklı Yuva Açma Tezgahı Ayarçı-Operatörü (Ağaç)	53	53	0
Diğer Topoğraflar	53	53	0
Yüzme Antrenörü	53	53	0

Ek Tablo 1.3: Mesleklere göre çalışan sayıları

Meslek	Toplam	Erkek Toplamı	Kadın Toplamı
Usta Öğretici (Sac İşleri)	52	52	0
İngiliz Dili ve Edebiyatı Öğretim Üyesi	52	0	52
Kuru Temizlemeci	52	39	13
Müzik Aletleri Satış Elemanı	52	52	0
Müzik Aletleri İmalat ve Tamircisi	52	52	0
Elektrik-Elektronik Mühendisliği Öğretim Üyesi	52	26	26
Mimarlık Öğretim Üyesi	52	39	13
Tıbbi Tedavi ve Yüksek Hemşirelik Okulu Öğretim Üyesi	52	13	39
Psikoloji Öğretim Görevlisi	52	13	39
Otomotiv Teknikeri	52	49	2
Akıstırıcı-Montör (Tekstil Makineleri)	52	13	39
Radial Matkap Tezgahı Ayaracı-Operatörü (Metal İşçiliği)	52	52	0
Metin Yazarı	51	34	17
Pres Döküm Makinesi Operatörü	51	35	16
Tüp (Lpg) Dağıtım Elemanı	50	50	0
Eczacı (Depo İlaç)	50	28	22
Yazılım Proje Yöneticisi (Özel Sektör)	48	48	0
Asansör Bakım ve Arıza Elemanı (Asansör Montörü)	48	48	0
Diğer Kimyasal İşlemciler ve İlgili İşçiler	47	47	0
Soğutma Isıtma Sistemleri Bakım-Onarımcısı	46	46	0
İcra Memuru	46	46	0
Vergi Memuru	46	46	0
Satış Şefi (Beyaz Eşya)	46	46	0
Diğer Mobilya İşçileri	46	46	0
Diş Teknik Sekreterliği Meslek Elemanı	46	0	46
Kurutmacı (İplik)	46	46	0
Bilgisayar Donanım Teknisyeni	46	46	0
Laborant (Gıda)	46	3	43
Laborant (Tekstil)	46	7	38
Elektrik Zabiti (Gemi)	45	45	0
Dövmeci	44	44	0
Yağ Teknikeri	44	44	0
Su Hazırlama İşçisi	44	44	0
Heykeltraş	44	44	0
Koordinatör-Uluslararası Teşkilatlar	43	43	0
Usta Öğretici (Kesimcilik-Ayakkabı İmalatçılığı)	43	43	0
Matbaacılık Teknikeri	43	43	0
Tekstil Teknikeri	43	0	43
Usta Öğretici (Sıvacılık)	43	43	0
Mikrobiyoloji ve Klinik Mikrobiyoloji Uzmanı	43	0	43
Satış Şefi (Aydınlatma Malzemeleri)	43	43	0
Test Geliştirme Uzmanı	43	43	0
Pide Ustası	43	43	0
Beton Teknikeri	43	43	0
Diğer Çay Kahve ve Kakao Hazırlayıcıları	43	43	0
Elektrik Öğretmeni-Ortaöğretim	43	43	0
Diğer Erkek ve Kadın Berberleri, Güzellik Uzmanları ve İlgili İşçiler	43	43	0

Ek Tablo 1.3: Mesleklere göre çalışan sayıları

Meslek	Toplam	Erkek Toplamı	Kadın Toplamı
Bestekar/kompozitör	43	43	0
Kalorifer Tesisatçısı	43	43	0
Çevre Sağlığı Teknisyeni	43	43	0
Mütercim	43	0	43
Asansör Görevlisi	43	43	0
Silici (Gemi)	43	43	0
Hidroterapi Teknikeri	43	43	0
Bahçe Ziraatı Teknikeri	43	0	43
Kaba İnşaat ve İlgili İşlerde Çalışan Sanatkarlar	43	43	0
Mekan Süsleme Elemanı	43	43	0
Teknik Resim Öğretmeni-Ortaöğretim	43	0	43
Noter Başkatibi	43	43	0
Saya Dikici (Makine ile)	43	43	0
Alt Yapı Teknisyeni	43	0	43
Deri Giyim Dikişçisi	43	43	0
Hidroelektrik Santral Operatörü	43	43	0
Markacı	43	0	43
Gemi Tamir Havuzu Ustası	43	43	0
Stilist	43	0	43
Tıbbi Araçlar Satış Elemanı	43	0	43
Kondisyoner	43	43	0
Satış Şefi (Boya ve Malzemeleri)	43	43	0
Matematik-Bilgisayar Uzmanı	43	0	43
Ürün Geliştirme Elemanı (Dokuma)	43	43	0
Denizcilik Uzmanı	43	43	0
Usta Öğretici (Kuyumculuk Altın-Gümüş İşlemciliği)	43	43	0
Meydancı-Otel	43	43	0
Sınav Araştırma Uzmanı	43	0	43
Diğer Metal İşleme Tezgahı Operatörleri	43	43	0
Beyin ve Sinir Cerrahisi Uzmanı	43	43	0
Fizyoterapist-Spor	43	0	43
Dekorasyon Malzemeleri Satış Elemanı	43	43	0
Kalıp Bağlama ve Ayar İşçisi	43	43	0
Gece Müdürü (otel)	43	43	0
Doğal Gaz Altyapı Yapım ve Kontrol Personeli	43	43	0
Gayrimenkul Planlamacısı	43	0	43
Borsa Komisyoncusu	43	43	0
Caka Saç Kıvrırma Tezgahı İşçisi	43	43	0
Liman Konteynır Terminal Şefi	43	43	0
Üretim Paneli Kontrol Operatörü	43	43	0
Bando Şefi	43	43	0
Diğer Metal Çekiciler ve Şekillendiriciler	43	43	0
Diğer Demirciler Alet Yapıcıları ve Mekanik Tezgah Operatörleri	43	43	0
Statik Yapı Teknik Ressamı	43	0	43
Gazeteci	43	0	43
Kazan Ateşçisi/Buhar Kazanı Operatörü	43	43	0
Sahne Yönetmeni	43	43	0

Ek Tablo 1.3: Mesleklere göre çalışan sayıları

Meslek	Toplam	Erkek Toplamı	Kadın Toplamı
Yapı Market İşletme Müdürü	43	0	43
Liman Formeni	43	43	0
Çocuk Cerrahisi Uzmanı	43	43	0
Ekonometrist	43	43	0
Mimari Teknik Ressam	43	0	43
Ortopedi ve Travmatoloji Teknisyeni	43	43	0
Genel Sekreter-Üniversite	43	43	0
Ticaret ve Yönetim Meslek Elemanı	43	0	43
Diğer Stok Memurları	43	0	43
Diğer Metal İşleme Tezgahları Ayarçı-Operatörleri	43	43	0
Murakıp (Muhasebe İşleri)	43	43	0
Usta Öğretici (deri İşlemciliği)	43	43	0
Hukukçu (Hakim,avukat, Savcı ve Noter Hariç)	42	22	21
Baş Müdür-Kamu	42	29	13
Yazılı Basın Muhabiri	40	40	0
Ahşap Kenar Bantlama Makinesi Operatörü	40	40	0
Kütüphane ve Bilgi Hizmetleri Yardımcı Elemanı	40	26	13
Yuvarlak İş Çekme Makinesi Ayarçı-Operatörü (Ağaç)	40	40	0
İç Lastik Tamircisi-Motorlu Taşıtlar	40	40	0
Kontrplak Pres Operatörü-Ağaç	40	40	0
Antropoloji Öğretim Üyesi	39	0	39
Kaynak Yolu Makinesi Operatörü-Metal Boru	39	39	0
Fiksaj İşçisi	39	39	0
Oto Lpg Bakım ve Onarımcısı	39	39	0
Tel Kaplama Makinesi Operatörü	39	39	0
Yatırım Analisti	39	39	0
Kumanda Merkezi Operatörü (Kömür Madeni)	39	39	0
Su Pompası Operatörü	39	39	0
Örme Teknikeri	39	39	0
Makine Lostromosu	38	38	0
Güvenlik Görevlisi (Eğitim Kurumları)	36	36	0
Ağaç İşleri Teknisyeni	36	36	0
Saat-Elektrikli Aletler ve Elektronik Araçlar Satış Elemanı	36	36	0
Maden Teknikeri	36	0	36
Servis Büro Elemanı (Otomotiv)	36	36	0
Diğer Kompozitörler	36	36	0
Tekne Montaj İşçisi	36	36	0
Fizik Mühendisi	36	0	36
Gaz ve Tesisat Teknikeri	36	36	0
Dil Bilimci (Filolog)	36	36	0
Koordinatör-Eğlence, Lokanta, Otel	36	36	0
Frençayz (Franchise) Asistanı (Gıda)	36	36	0
Elektrik Teknik Ressamı	36	36	0
Metal Boru Kesme Makinesi Operatörü	36	36	0
Veri Tabanı Programcısı	36	36	0
İş Sağlığı ve Güvenliği Teknikeri	36	36	0
Metal Temizleyici	36	36	0
Yapı / Yapı Ressamlığı/ Harita ve Kadastro Öğretmeni	36	36	0

Ek Tablo 1.3: Mesleklere göre çalışan sayıları

Meslek	Toplam	Erkek Toplamı	Kadın Toplamı
Boyacı (Giyecek)	36	36	0
Döküm Teknisyeni (Metal)	36	36	0
Kontrolör (Petrol Rafinesi)	36	36	0
Harita Teknisyeni	36	23	13
Bobin Sarma Makinesi Operatörü-Tekstil	36	36	0
Güzel Sanatlar Öğretmeni-Ortaöğretim	33	33	0
Usta Öğretici (Motorlu Araçlar Lpg Sistemleri Bakım ve Onarımcılığı)	33	33	0
Diğer Servis Hizmetleri (Kapıcı ve Benzeri)	33	22	11
Sayfa Sekreteri	33	11	22
Radio-Tvverici Teknisyeni	33	33	0
Gemi Süvarisi (Deniz)	33	33	0
Baş Mühendis (Gemi)	32	32	0
İklimlendirme ve Soğutma Teknikeri	32	32	0
İplik ve Örgü Yünü Yıkama İşçisi	32	32	0
Program Analisti	31	29	2
Tekstil Baskı Teknikeri	31	31	0
Yönetim Muhasebecisi	30	0	30
Işık Yönetmeni	30	30	0
Egzoz Tamircisi	30	30	0
Halk Oyunları Eğitmeni	29	29	0
Diyaliz Teknikeri	29	29	0
Kütüphaneci (Aksesyon /derleme Hizmetleri)	29	0	29
Aile Hekimi	29	0	29
Karikatürist	29	29	0
Kahya (Özel Hizmet Hariç)	29	29	0
Yapı Tesisat Teknolojisi Teknikeri	29	0	29
Masa Tenisi Hakemi	29	29	0
Basketbol Antrenörü	29	29	0
Halkla İlişkiler Müdürü (Otel)	29	29	0
Çözümlü Takıcı (Dokuma Tezgahı)	29	29	0
Kart Delme Makinesi Operatörü	29	0	29
Tekstil Kalite Kontrol Teknisyeni	29	0	29
Milli Güvenlik Öğretmeni (Orta Öğretim)	29	29	0
Okçuluk Hakemi	29	29	0
Sondaj Teknikeri	29	29	0
Pasta İşçisi (Boya)	29	0	29
Otomotiv Öğretmeni	29	29	0
Diğer Elektronik Teknisyenleri	29	29	0
Rafine Makinesi Operatörü (Katı ve Sıvı Yağlar)	29	29	0
Orman Endüstri Mühendisi	29	29	0
Ambarcı (Tekstil)	29	29	0
Satranç Eğitmeni	29	29	0
Kesim Teknisyeni (Tekstil Konfeksiyon)	29	29	0
Tezgah Ayar İşçisi	29	29	0
Sahne Dekorları ve Kostümü Sanatçısı	29	29	0
Mobilya Döşemecisi	29	29	0
Hukuk Sekreteri	29	26	3

Ek Tablo 1.3: Mesleklere göre çalışan sayıları

Meslek	Toplam	Erkek Toplamı	Kadın Toplamı
Veri Tabanı Yöneticisi	29	29	0
Üst Düzey Yöneticisi (Kişisel Bakım ve Temizlik)	29	29	0
Serbest Muhasebeci	29	29	0
Büro Memuru (Stok Kayıt)	29	29	0
Kürk Biçici	29	29	0
İtfaiye Başçavuşu	29	29	0
Mermer Blok Kesme Makinesi Operatörü	29	29	0
Radyatör İmalat İşçisi (Motorlu Taşıtlar)	29	29	0
Saraciye Traşçısı	29	29	0
Deri-Finisajcı	29	29	0
Baş Dümenci Gemi	29	29	0
Pastane Ürünleri Satış Elemanı	28	28	0
Kontinü Çubuk Döküm Makinesi Operatörü (Demirden Gayri Metaller)	28	28	0
Yıkamacı (Bugday)	28	28	0
Termik Santral Makineleri Teknisyeni	28	0	28
Uç Kaynak Makinesi Operatörü (Metal Boru İmalı)	28	28	0
Diğer Heykeltıraşlar,ressamlar ve İlgili Sanatçılar	28	28	0
Sabit Motor Operatörü	28	28	0
Hidrolik Pres Tezgahı Operatörü	28	28	0
Steno Sekreter	28	0	28
Fiyat Kontrolörü (Gıda)	28	0	28
Tıbbi Görüntüleme Sistemleri Teknik Servis Elemanı	28	28	0
Örgü Kontrolörü	28	28	0
Elektromekanik Taşıyıcılar Bakım Onarım Teknisyeni	28	28	0
Demirci (Makine ile)	28	28	0
Yüksek Gerilim Trafo Merkezi İşletme Elemanı	26	26	0
Sanayi Makineleri Satış Elemanı	26	26	0
Makas Tamircisi (Motorlu Taşıtlar)	26	26	0
Matkap Tezgahı Operatörü-Metal İşçiliği	26	26	0
Enstrümancı (Müzik)	26	26	0
Kesme Makinesi Ayarçı-Operatörü (Ağaç)	26	26	0
Orman Teknikeri	26	26	0
Menkul Değerler Danışmanı	26	26	0
Modelci (Ağaç-Plastik-Metal)	26	26	0
Daktilograf	26	13	13
Yiyecek İçecek Müdürü	26	26	0
Farmasötik Kimya Öğretim Üyesi	26	13	13
Protetik Diş Tedavisi Öğretim Üyesi	26	0	26
Ortodonti Öğretim Üyesi	26	13	13
Tarih Öğretim Üyesi	26	0	26
Fizik Tedavi Teknikeri	26	26	0
Çocuk Gelişimi ve Eğitimi Öğretim Üyesi	26	0	26
Moleküler Biyoloji Öğretim Üyesi	26	0	26
Yüksek Gerilim Sistemcisi	26	26	0
Son Kontrol İşçisi (Otomotiv)	26	26	0
Bombeli-Mikalı Cam İmal Ustası	26	26	0
Pvc Doğrama İmalat ve Montaj Teknisyeni	24	24	0

Ek Tablo 1.3: Mesleklere göre çalışan sayıları

Meslek	Toplam	Erkek Toplamı	Kadın Toplamı
Hazır Giyim Teknisyeni	23	0	23
Bilgisayar Ağ ve Sistem Uzmanı	23	23	0
Kamyon Muavini	23	23	0
Uçak Mühendisi	23	23	0
Alternatif Enerji Kaynakları Teknolojisi Teknikeri	23	0	23
Psikolog (Kreş ve Gündüz Bakımevleri)	23	0	23
Hesap Kontrolörü	23	23	0
Kauçuk Çekme Makinesi Operatörü	23	23	0
Buz Pateni Eğitmeni	23	14	9
Diğer Ağır ve Konaklama Hizmetleri Yöneticileri	23	0	23
Yeminli Mali Müşavir	22	16	6
Muhasebe ve Vergi Uygulamaları Meslek Elemanı	22	14	9
Diğer Müellifler, Gazeteciler ve İlgili Yazarlar	22	22	0
Futbol Antrenörü	22	22	0
Radio-Televizyon Programcılığı Teknikeri	22	22	0
Foto Muhabiri	22	22	0
İşletme Öğretmeni	21	11	11
Denetçi Yardımcısı	19	19	0
Filtre Tesisi Operatörü-Maden	18	18	0
Dalgıç	17	17	0
Kredilendirme Görevlisi	16	11	5
Kimya Teknikeri	16	3	13
Beyaz Eşya Yedek Parça Satış Elemanı	15	12	3
Teknik Öğretim Öğretmeni (Orta Öğretim)	14	13	1
Bilgisayar Grafik Operatörü	14	14	0
Lastik Ayakkabı İmal İşçisi	14	14	0
Kumaş Boyacısı	14	14	0
Muhasip	14	14	0
Elektrostatik Boya Operatörü	14	14	0
Türk Dili ve Edebiyatı Öğretim Üyesi	14	5	9
Zımpara Pres İşçisi	14	9	5
Ambar Şefi	13	13	0
Nalbant	13	13	0
Farmakolog	13	0	13
Lpg Dolum ve Boşaltım İşçisi	13	13	0
Kablo Ağı Kesme Operatörü	13	13	0
Odun Kömürü Ocakçısı-Orman	13	13	0
Telsiz-Telefon Operatörü	13	13	0
Bilgisayar Ağ İşletmeni	13	13	0
Sosyal Çalışmacı	13	0	13
Web Tasarımcısı	13	13	0
Huzurevi Müdürü	13	0	13
Göğüs Hastalıkları Uzmanı	13	0	13
Pedodonti Öğretim Üyesi	13	0	13
Tanıtım Sorumlusu (Alışveriş Merkezi)	13	0	13
Analitik Kimya Öğretim Üyesi	13	0	13
Farmakognozi Öğretim Üyesi	13	13	0
Jeneratör Tamircisi	13	13	0

Ek Tablo 1.3: Mesleklere göre çalışan sayıları

Meslek	Toplam	Erkek Toplamı	Kadın Toplamı
Hayati ve Tıbbi Bilimler Öğretim Üyesi	13	0	13
Diğer Kimyagerler	13	13	0
Satış Müdürü (Konaklama Vb.)	13	0	13
Yoğun Bakım Uzmanı	13	13	0
Farmasötik Teknoloji Öğretim Üyesi	13	0	13
Desen Yapıştırma İşçisi	13	13	0
Terapist (Rehabilitasyon)	13	0	13
Periodontoloji Öğretim Üyesi	13	13	0
Farmasötik Mikrobiyoloji Öğretim Üyesi	13	0	13
Ön Büro Müdürü-Otel	13	0	13
Röntgen Teknisyeni (Kemik Mineral Dansitometre)	13	13	0
Ameliyathane Teknikeri	13	13	0
Farmasötik Botanik Öğretim Üyesi	13	0	13
Sac İşçisi	13	13	0
Yatırım Fonu Müdürü	13	13	0
Motorlu Kara Taşıtları Eksperti	13	13	0
Verimlilik Uzmanı	13	13	0
Çamaşırcı (Genel)	13	13	0
Özel Eğitimde Yardımcı Personel	13	0	13
Klima Sistemleri Teknisyeni	13	13	0
Kahya (Özel Hizmet)	13	13	0
Seramik Teknikeri	13	13	0
Ziraat Teknikeri	13	13	0
Kurum Başkanı-Kamu	13	13	0
Kasap (Et Hazırlayıcı)	12	12	0
Çarkçıbaşı (Gemi)	12	12	0
Koşulu Araç Sürücüsü-Maden ve Taş Ocağı	12	12	0
Müezzin-Kayyım	11	11	0
İmam	11	11	0
Vaiz	11	11	0
Dosyalama Memuru	11	11	0
Usta Öğretici (çelik Yapılandırmacılığı)	11	11	0
Erkek Kuaförü	11	11	0
Doğalgaz Tesisat (Isıtma ve Doğalgaz İç Tesisatı) Teknisyeni	11	11	0
İşitme Cihazları Tamircisi	10	10	0
Palamarcı	10	10	0
Eşya Taşıma İşçisi	9	9	0
Deniz Ulaştırma İşletme Mühendisi	9	9	0
Usta Öğretici (Cilt Bakımı ve Güzellik)	9	9	0
Usta Öğretici (elektrikli Ev Aletleri Teknik Servisçiliği)	9	9	0
Ürün Tanıtım Görevlisi	9	9	0
Tıbbi Sekreter-Laboratuvar	9	5	5
Fermuar İmal İşçisi	7	7	0
İstatistik Büro Elemanı	6	3	3
Yükleyici (Loder) Operatörü	6	6	0
Tahkimatçı-Maden Ocağı	6	6	0
Spor Yönetimi Öğretim Üyesi	6	6	0
Diğer Müşavirler-Kamu	6	6	0

Ek Tablo 1.3: Mesleklere göre çalışan sayıları

Meslek	Toplam	Erkek Toplamı	Kadın Toplamı
Diğer Dikişçiler ve Nakışçılar	6	6	0
Diğer Ses Cihazları Operatörleri	6	6	0
Yazılım Geliştiricisi	6	6	0
Yazılım Test Edicisi	5	5	0
Tasarım Uygulama Teknisyeni	5	0	5
Perakende Satış Elemanı (Gıda)	5	1	4
Elektrik Montörü-Motor ve Dinamo	5	4	1
Kambiyocu	5	0	5
Diğer İnşaat Mühendisleri	5	0	5
Sağlık Bilgisi Öğretmeni	5	5	0
Bilgisayar Ağ Veri Tabanı Elemanı	5	0	5
Kağıt Torba Dikme Makinesi İşçisi	5	5	0
Tepe Yönetici-İcra Kurulu Başkanı (Ceo)	5	0	5
Sosyal Güvenlik Elemanı	5	0	5
Nezaretçi ve Ustabaşı (Kumaş İmalatı)	5	5	0
Motor (Otomotiv) Öğretmeni-Ortaöğretim	5	5	0
Nezaretçi ve Ustabaşı (Giyecek İmalatı)	4	2	1
Baskı Bakım Onarımcısı (Tekstil)	4	4	0
Diğer İnşaat Teknisyenleri	4	4	0
Hematoloji Uzmanı	4	4	0
Sualtı Kaynakçısı	4	4	0
Enerji Teknikeri	3	3	0
Emlakçı	3	3	0
Lekeci (Tekstil)	3	3	0
Bilgisayar Destekli Tasarım Teknikeri	3	3	0
Elektrik Elektronik Atış Kontrol Sistemleri Bakım Onarımcısı	3	3	0
Asfalt Plenti Operatörü	3	3	0
Oto Lastiği ve Jant Satış Elemanı	3	3	0
Restorasyon Teknisyeni	3	0	3
Rekreasyon Uzmanı	3	0	3
Elektrik İstihsal Mühendisi	3	3	0
Pastacı	3	3	0
Hidrolik-Pnömatik Teknisyeni	3	3	0
Kesici (Makine ile) -Ayakkabı, Çanta Vb.	3	3	0
Usta Öğretici (Gemi İnşa)	3	3	0
Sosyal Hizmetler Yardımcı Elemanı	3	3	0
Web Tasarım Uzmanı (Bilgisayar)	3	3	0
Çağrı Merkezi Yöneticisi	3	0	3
Arazi Topoğrafı	3	3	0
Numune Kalıp Sorumlusu (Tekstil)	3	3	0
Genel Müdür-Kamu	3	3	0
Rotatif Baskı Pres Operatörü	2	0	2
Diğer Elektronik Mühendisleri	2	1	1
Tamirci Baş Makinist (Sondaj Makineleri)	2	2	0
Usta Öğretici (Reklam Tabelacılığı)	2	1	1
Elektronik Montörü (Bilgisayar ve İlgili Cihazlar)	2	2	0
Odyometrist	2	1	1
Tekstil Kalite Kontrol Öğretmeni-Ortaöğretim	2	1	1

Ek Tablo 1.3: Mesleklere göre çalışan sayıları

Meslek	Toplam	Erkek Toplamı	Kadın Toplamı
Matbaacılık Teknikeri-Ofset Baskı	2	2	0
Kukla Yapımcısı ve Oynatıcısı	2	2	0
Lokum Ustası	2	2	0
Fon Yöneticisi	2	1	1
Hazır Giyim Kalıpcısı	1	1	0
Elektrikli Motor Bakım-Onarımcısı	1	1	0
Satış Koordinatörü (İnşaat)	1	1	0
Fotoğraf Baskıcısı	1	1	0
Kurutma-Apre Makinesi Operatörü	1	1	0
Başhekim Yardımcısı	1	1	0
Vergi Denetmeni	1	1	0
Görsel Programlama Elemanı	1	1	0
İşitme Cihazları Kalıp ve Montaj Elemanı	1	0	1
Yönetici (Ulaşım İşleri)	1	1	0
CNC Lazerle Kesme Operatörü	1	1	0
Gemi Makine Kontrolörü-Deniz	1	1	0
Fotoğraf Yönetmeni (Sinema)	1	1	0
Pişırici-Konserveci (Balık)	1	1	0
Üç Boyutlu Ölçüm (Cmm) Operatörü	1	1	0
Çocuk Bakım Hizmet Müdürleri	1	1	0
Elektronik Montörü (Genel)	1	1	0
Resim / Grafik Öğreticisi	1	1	0
Prodüksiyon Amir Yardımcısı	1	1	0
Model Öğretmeni	1	0	1
Çamaşırhane Şefi	1	1	0
Meteoroloji Mühendisi	1	0	1
Bilgisayar Destekli Tasarım-İmalat Elemanı (Cad_cam)	1	1	0
Satış Şefi (Dekorasyon Malzemeleri)	1	1	0
Nezaretçi ve Ustabaşı (Makine ve Metal Mamuller İmalatı)	1	1	0
İlan Rezervasyon Elemanı (Gazete)	1	0	1
Genel Toplam:	2955225	2088435	866789

Kaynak: İİPA/2

Ek Tablo 1.4: Mesleklere Göre Açık İş Sayıları(%)

Meslek	Toplam Açık İş	Oran
İnşaat Elemanları Kalıpcısı (Elle)	11198	11,52
Beden İşçisi (Genel)	10503	10,81
Makineci (Dikiş)	6479	6,67
Soğuk Demirci	5109	5,26
Güvenlik Görevlisi	3879	3,99
Temizlik Görevlisi	2573	2,65
Profesyonel Sporcu	2555	2,63
Pazarlamacı (Satış Temsilcisi)	2298	2,36
Garson (Servis Elemanı)	1960	2,02
Çağrı Merkezi Görevlisi	1731	1,78
Ütücü	1481	1,52

Ek Tablo 1.4: Mesleklere Göre Açık İş Sayıları(%)

Meslek	Toplam Açık İş	Oran
Ortacı	1437	1,48
Servis Garsonu	1324	1,36
Overlok Makinesi Operatörü	1160	1,19
Bulaşıkçı (Stevard)	966	0,99
Kalite Kontrolcü-Tekstil	919	0,95
Usta Öğretici (Model Makinecilik)	863	0,89
Elektrik Tesis İşletme Bakım Teknisyeni	861	0,89
Muhasebeci	858	0,88
Müşteri Temsilcisi	835	0,86
Mermer İşçisi	810	0,83
Reçmeci	731	0,75
Konfeksiyon İşçisi	722	0,74
Aşçı	721	0,74
Proje Yöneticisi	688	0,71
Güvenlik Görevlisi (Silahsız)	665	0,68
Hemşire	645	0,66
El ve Makine Dikişçisi (Genel)	640	0,66
Bankacılık Meslek Elemanı	568	0,58
Triko Paketleme İşçisi	561	0,58
Satış Elemanı (Tanıtım)	546	0,56
El ve Makine Nakışçısı	544	0,56
Kat Görevlisi-Temizlik	541	0,56
Remayöz Makinesi Operatörü-Tekstil	536	0,55
Komi (Garson Yardımcısı)	485	0,50
Yazılım Mühendisi	468	0,48
Diplomat (Dış İşleri Meslek Memuru)	459	0,47
Şoför-Yük Taşıma	453	0,47
Elektrik Teknikeri	442	0,45
Boyama-Yıkama Makinesi Operatörü (Kumaş)	431	0,44
Malzeme Takip ve Dağıtım İşçisi	431	0,44
Hasta Danışmanı	426	0,44
Harita Mühendisi	420	0,43
Makastar-Tekstil	407	0,42
Gaz Altı Kaynakçısı	400	0,41
Sihhi Tesisatçı	365	0,38
Diğer Yardımcı Sağlık Personeli	362	0,37
Makine Montajcısı (Genel)	359	0,37
Zihinsel Engelliler Öğretmeni-Özel Eğitim	353	0,36
Depo Hamalı	352	0,36
Diğer Elektrikli Eşya Montajcıları ve İlgili Elektrik İşçileri	351	0,36
Tır Şoförü	347	0,36
Kalite Kontrolcü	345	0,36
Deri Konfeksiyon Makinecisi	345	0,36
Mobilya İmalatçısı/Mobilyacı (Ahşap)	343	0,35
Resepsiyonist (Ön Büro Elemanı)	343	0,35
Kasiyer	342	0,35
Kimyager	334	0,34
Kalıpçı-Pres	330	0,34

Ek Tablo 1.4: Mesleklere Göre Açık İş Sayıları(%)

Meslek	Toplam Açık İş	Oran
Mimar	329	0,34
Makine Mühendisi	298	0,31
Sır İşçisi	287	0,30
Model Makineci (Dokuma Hazır Giyim ve Ev Tekstili)	273	0,28
İş Sağlığı ve Güvenliği Uzmanı	273	0,28
CNC Tezgah Operatörü	267	0,27
Otopark Görevlisi	266	0,27
Plastik Doğramacı /PVC Doğrama-İmalat ve Montajcısı	266	0,27
Acil Tıp Teknisyeni	264	0,27
Plastik Mamuller İmal İşçisi	261	0,27
Piştirici (Ekmek)	256	0,26
İnşaat Mühendisi	249	0,26
Sekreter	240	0,25
Yazılım Destek Uzmanı	239	0,25
Bilgisayar Teknolojisi ve Programlama Teknikeri	230	0,24
Tornacı (Torna Tezgahı Operatörü)	229	0,24
Pazarlama Uzmanı	225	0,23
Kesimci (Konfeksiyon)	216	0,22
Okul Öncesi Öğretmeni	213	0,22
Kamyonet Şoförü	213	0,22
Boyacı (Çelik İnşaat ve Gemi)	213	0,22
Sistem Uzmanı	213	0,22
Matematik Öğretmeni-Ortaöğretim	213	0,22
Akaryakıt Satış Elemanı (Pompacı)	207	0,21
Satış Temsilcisi/plasiyer	201	0,21
Destek Personeli (yardımcı Hizmetler)	187	0,19
Dokumacı (Dokuma Makineleri Operatörü)	187	0,19
Aşçı Yardımcısı	186	0,19
Operasyon Yetkilisi (Banka)	182	0,19
Temizlik Görevlisi (Hastane)	181	0,19
Ön Muhasebeci	181	0,19
Elektrikli Ev Aletleri Servis Teknisyeni	179	0,18
Kurye	176	0,18
Elektrik-Elektronik Teknisyeni	171	0,18
Makine Nakışçısı	166	0,17
Şoför (Yolcu Taşıma)	157	0,16
Fizyoterapist	157	0,16
İstihbarat Memuru	145	0,15
Fen Bilgisi Öğretmeni-İlköğretim	141	0,15
Raspacı (Gemi)	139	0,14
İnsan Kaynakları Meslek Elemanı	138	0,14
Ağır Kamyon Şoförü	138	0,14
Oto Kaportacı	134	0,14
Elektronik Haberleşme (Telekomünikasyon) teknikeri	132	0,14
Büro Memuru (Genel)	132	0,14
İç Denetçi (Kamu)	129	0,13
Çamaşırhane Elemanı (Yıkama)	129	0,13
Lpg Satış Elemanı (Pompacı)	129	0,13

Ek Tablo 1.4: Mesleklere Göre Açık İş Sayıları(%)

Meslek	Toplam Açık İş	Oran
Ayakkabı İmalatçısı	129	0,13
Oto Yıkama Elemanı	128	0,13
İş Makineleri Operatörü	128	0,13
Sistem Mühendisi(ÜRETİM)	128	0,13
Yer Hostesi	128	0,13
Makine Teknisyeni	126	0,13
Büro Yönetimi ve Sekreterlik/Yönetici Asistanı Meslek Elemanı	123	0,13
Elektrik Mühendisi	121	0,12
Grafiker	118	0,12
Ütücü (el ile)	116	0,12
Bilgi İşlem Destek Uzmanı	115	0,12
Triko Makineleri Operatörü	115	0,12
İç Mimar	114	0,12
Yönetici Sekreter / Asistan	113	0,12
Kimya Mühendisi	111	0,11
Uzman (Genel)	109	0,11
Motorsikletli Kurye	108	0,11
Elektrik Teknisyeni	108	0,11
Çaycı	106	0,11
Psikolog	97	0,10
Oto Bakım-Onarımcısı (Oto Mekanikeri)	94	0,10
CNC Torna Tezgahı Operatörü	94	0,10
Unlu Mamüller Paketleme İşçisi	93	0,10
Satış Müdürü	93	0,10
Gemi İnşaatı Mühendisi	93	0,10
Kimya Teknikeri	91	0,09
Kasap	88	0,09
Şehir Plancısı	86	0,09
Kesimhane İşçisi	86	0,09
İnşaat Teknikeri	86	0,09
Hırdavat Malzemeleri Satış Elemanı	86	0,09
Yaşlı Bakım Elemanı	86	0,09
Termik Santral Makineleri Teknikeri	86	0,09
İnşaat Mühendisi-Milyona	86	0,09
Üniversal Freze Tezgâhı Ayarçı-Operatörü (Metal İşçiliği)	86	0,09
Bilgisayar Yazılım Teknisyeni	85	0,09
Kuru Temizlemeci	85	0,09
Hasta ve Yaşlı Bakım Elemanı	85	0,09
Şablon Presçi (Metal)	85	0,09
Elektrik ve Elektronik Malzemeleri Satış Elemanı	85	0,09
Soğutmacı ve Havalandırmacı (İklimlendirme)	85	0,09
İletişim Tasarımı Uzmanı	85	0,09
Türkçe Öğretmeni	82	0,08
Elektronik Mühendisi (Genel)	77	0,08
Avukat	75	0,08
Beden İşçisi (Temizlik)	74	0,08
Usta Öğretici (Model ve Kalıp Hazırlama)	72	0,07
Kaynakçı (Oksijen ve Elektrik)	72	0,07

Ek Tablo 1.4: Mesleklere Göre Açık İş Sayıları(%)

Meslek	Toplam Açık İş	Oran
Bakım ve Onarım Elektrikçisi	72	0,07
Finans Uzmanı	72	0,07
Yönetici-Kamu ve Özel Teşebbüse Ait Hizmetler	71	0,07
Diğer Teknisyen ve Teknikerler	70	0,07
Grafik Tasarımcısı	69	0,07
Röntgen Teknisyeni (Mr)	66	0,07
Kaynak Teknikeri	66	0,07
Alıştırıcı-Montör (Tekstil Makineleri)	64	0,07
Ebe	63	0,06
Metal Mamuller Montaj İşçisi	58	0,06
Hemodiyaliz Hemşiresi	58	0,06
Desinatör (Tekstil)	58	0,06
Kebab Ustası	58	0,06
Sınıf Öğretmeni	57	0,06
İthalat-İhracat Meslek Elemanı	57	0,06
İplik Temizleme İşçisi	55	0,06
Veri Giriş Kontrol İşletmeni	55	0,06
Tıbbi Sekreter	54	0,06
Deri Kesici (Ayakkabı, Eldiven ve Giyecek Hariç) (Elle)	52	0,05
Oto Boyacısı	49	0,05
Halkla İlişkiler ve Tanıtım Elemanı	47	0,05
İşletme Öğretmeni	46	0,05
Editör-Gazete, Dergi Vb.	46	0,05
Yazı İşleri Müdürü	46	0,05
Radyoloji/Radyoterapi Teknikeri	46	0,05
Test Geliştirme Uzmanı	46	0,05
Satın Alma Sorumlusu	46	0,05
Tornada Form Şekillendirme Teknisyeni (Seramik)	46	0,05
İngilizce Öğretmeni	44	0,05
Depo Sorumlusu	44	0,05
Dış Ticaret Meslek Elemanı	43	0,04
Diğer Nakliye Kondüktörleri	43	0,04
Bölge Müdürü	43	0,04
Radyoloji Teknisyeni (Radyasyon Onkolojisi)	43	0,04
Plastik Mamuller Montaj İşçisi	43	0,04
Kumaş Paketleme İşçisi	43	0,04
Bilgisayar Donanım / Teknolojisi Teknikeri	43	0,04
Harita Teknikeri	43	0,04
Otomotiv Teknikeri	43	0,04
Bilgisayar Mühendisi	43	0,04
Konfeksiyon Modelisti	43	0,04
Bahçıvan	43	0,04
Genel Müdür-Eğlence, Lokanta, Otel (Özel Sektör)	43	0,04
Hekim-Pratisyen	43	0,04
Muhasebe Meslek Elemanı	43	0,04
Gıda Mühendisi	43	0,04
Danışma ve Bagaj Hizmetleri Elemanı (Belboy)	43	0,04
Ziraat Mühendisi	43	0,04

Ek Tablo 1.4: Mesleklere Göre Açık İş Sayıları(%)

Meslek	Toplam Açık İş	Oran
Market Müdürü	43	0,04
Diğer Çay Kahve ve Kakao Hazırlayıcıları	43	0,04
Diğer Satış Nezaretçileri	43	0,04
Hadde Ayarçısı (Metal)	43	0,04
Yönetici (Bilgi İşlem)	43	0,04
Organizasyon Sorumlusu	43	0,04
Endüstri Ürünleri Tasarımcısı	43	0,04
Planlama Müdürü	43	0,04
Şantiye Şefi-İnşaat	43	0,04
Arşivci	43	0,04
Gayrimenkul Planlamacısı	43	0,04
İşletme Meslek Elemanı	43	0,04
Masör	43	0,04
İşyeri Hekimi	43	0,04
Aşçıbaşı	43	0,04
Çocuk Gelişim ve Eğitimcisi	43	0,04
Hasta Kayıt Görevlisi	43	0,04
Usta Öğretici (Diğer)	43	0,04
Mekanik Bakım ve Onarımcısı (Motorlu Taşıtlar Hariç)	42	0,04
Gemi Onarım İşçisi	40	0,04
Tasarımcı (Dekor)	36	0,04
Çevre Mühendisi	36	0,04
Fizik Öğretmeni-Ortaöğretim	36	0,04
Laborant ve Veteriner Sağlık Teknikeri	36	0,04
Sağlık Memuru	36	0,04
Kasa Şefi	36	0,04
Şarküteri, Bakkal ve Gıda Pazarları Satış Elemanı	36	0,04
İş Makineleri Tamircisi	36	0,04
Kalite Kontrolörü-Kumaş	35	0,04
Tekstil Baskı Teknikeri	31	0,03
Kaptan (Uzakyol)	30	0,03
Diğer Tezgah Tertipleycileri, Ayarlayıcıları ve Desen Kartı Hazırlayıcıları	29	0,03
Çözümlü Takıcı (Dokuma Tezgahı)	29	0,03
Gemi Aşçısı	29	0,03
Bobin-Katlama-Büküm Makine Operatörü	29	0,03
Oto Yedek Parça Satış Elemanı	29	0,03
Diğer Özel Eğitim Öğretmenleri	29	0,03
Elektrikçi-Gemi	29	0,03
Laboratuvar Teknisyeni(Sağlık)	29	0,03
Diş Hekimi	29	0,03
Liman İşletme Müdürü	29	0,03
Manikürcü-Pedikürcü	28	0,03
İl Planlama Uzmanı	28	0,03
Elektrik Tesisat ve Pano Montörü	28	0,03
Finans Hizmetleri Elemanı	28	0,03
Pres Döküm Makinesi Operatörü	28	0,03
Ürün Müdürü	28	0,03
Vinç Operatörü	28	0,03

Ek Tablo 1.4: Mesleklere Göre Açık İş Sayıları(%)

Meslek	Toplam Açık İş	Oran
Diğer Mühendisler	28	0,03
Büro İşçisi	28	0,03
Kat Şefi (Turizm)	28	0,03
Otomatik Tezgah İplikçisi	28	0,03
Elektrik İstihsal Mühendisi	28	0,03
Halkla İlişkiler Uzmanı	26	0,03
Satış Elemanı (Toptan)	26	0,03
Atkılı Düz ve Yuvarlak Örme Makinesi Operatörü	26	0,03
Deri İşçisi	26	0,03
Güvenlik Görevlisi (Silahlı)	26	0,03
Diğer Makine Teknisyenleri	26	0,03
Rezistans Kaynakçısı	26	0,03
Metin Yazarı	26	0,03
Çocuk Bakıcısı	23	0,02
Bilgisayar Programcılığı Teknikeri	23	0,02
Diğer Elektrik Teknisyenleri	23	0,02
Çocuk Gelişim Elemanı	23	0,02
İktisat Öğretim Üyesi	23	0,02
Web Tasarımcısı	23	0,02
Diğer Kaynakçılar ve Pürmüzcüler	23	0,02
Endüstri Mühendisi	23	0,02
Büro Memuru (İdari İşler)	23	0,02
İklimlendirme ve Soğutma Teknikeri	21	0,02
Temizlik Şefi	14	0,01
Pizza Ustası	13	0,01
Müşteri Temsilcisi (Banka)	13	0,01
Röntgen Teknisyeni (Kemik Mineral Dansitometre)	13	0,01
Hamal	13	0,01
İlköğretim Matematik Öğretmeni	13	0,01
Sosyal Bilgiler Öğretmeni (İlköğretim)	13	0,01
Bilgisayar Operatörü	13	0,01
Teknik Ressam	13	0,01
Gemici	13	0,01
Matbaa İşçisi	11	0,01
Su Hazırlama İşçisi	11	0,01
Halkla İlişkiler Elemanı	11	0,01
Dizgici	11	0,01
Dikiş Makinesi Operatörü-Kumaş	10	0,01
Oto Elektrikçisi	9	0,01
Fitness Eğitmeni (Fitness Eğitmeni)	9	0,01
Makine Teknikeri	9	0,01
Ambulans Sürücüsü	9	0,01
İç Kontrol Denetçisi (Banka)	9	0,01
Elektronik Teknikeri	8	0,01
Elektrikli Ev Aletleri Bakım-Onarımcısı	6	0,01
Terzi	6	0,01
Elektronik Teknisyeni	6	0,01
Nezaretçi ve Ustabaşı (Tekstil-Paketleme)	6	0,01

Ek Tablo 1.4: Mesleklere Göre Açık İş Sayıları(%)

Meslek	Toplam Açık İş	Oran
Demir Dövme Presi Operatörü	6	0,01
Sesçi	6	0,01
Işıkcı-Sahne, Stüdyo Vb.	6	0,01
Barmen	5	0,01
Kameraman	5	0,01
Plastik Enjeksiyon Kalıplama Makinesi Operatörü	5	0,01
İlk Yardım Eğitmeni (Sürücü Kursu)	5	0,01
Diğer Uzman Tıp Doktorları	5	0,01
Mekaniker (Kompresör)	5	0,01
Usta Öğretici (Boyacılık ve Yüzey Hazırlama)	5	0,01
Ebe-Hemşire	4	0,00
Muhasebe Uzmanı	4	0,00
Montajcı (Kurgucu)	4	0,00
Beden İşçisi (İnşaat)	4	0,00
Bilgisayarlı Muhasebe ve Vergi Uygulama Meslek Elemanı	4	0,00
Usta Gemici	4	0,00
Motor Teknisyeni	3	0,00
Beyaz Eşya Yedek Parça Satış Elemanı	3	0,00
Usta Öğretici (Anaokulu)	3	0,00
Plastik Kalıp Teknisyeni	3	0,00
Sistem Programcısı	3	0,00
Gümrük İşletme Meslek Elemanı	2	0,00
Metal İşleme Tezgâhları Ayarçı-Operatörleri	2	0,00
Diğer Gemi Güverte Zabıtları ve Kılavuz Kaptanları	2	0,00
Taş Taşlama İşçisi	2	0,00
Diğer Motorlu Araç Tamirci Makinistleri	2	0,00
Elektrik Montörü-Motor ve Dinamo	2	0,00
Lokum Ustası	2	0,00
Beton Pompa-Püskürtme Operatörü	1	0,00
Halkla İlişkiler Görevlisi	1	0,00
Elektrik Zabiti (Gemi)	1	0,00
Odyometrist	1	0,00
Tamirci Baş Makinist (Sondaj Makineleri)	1	0,00
Bayan Kuaförü	1	0,00
Gemi Yağcısı	1	0,00
Bobin Kırıcı-İplik	1	0,00
Güverte Lostromosu	1	0,00
Genel Toplam:	97193	100,00

Kaynak: İİPA/2

Ek Tablo 1.5: Açık İşler İçin Talep Edilen Eğitim Düzeyleri

Meslek	Farketmez	Genel Lise	Lisans	Lisans Üstü	Lise Altı	Meslek Lisesi	Myo	Açık İş Sayısı
Acil Tıp Teknisyeni	0,00%	0,00%	0,00%	0,00%	0,00%	76,89%	23,11%	264
Ağır Kamyon Şoförü	18,84%	0,00%	0,00%	0,00%	80,43%	0,00%	0,00%	138
Akaryakıt Satış Elemanı (Pompacı)	70,05%	1,93%	0,00%	0,00%	28,02%	0,00%	0,00%	207
Alıştırıcı-Montör (Tekstil Makineleri)	100,00%	0,00%	0,00%	0,00%	0,00%	0,00%	0,00%	64
Ambulans Sürücüsü	100,00%	0,00%	0,00%	0,00%	0,00%	0,00%	0,00%	9
Arşivci	0,00%	0,00%	0,00%	0,00%	0,00%	100,00%	0,00%	43
Aşçı	36,34%	5,96%	0,00%	0,00%	42,86%	14,84%	0,00%	721
Aşçı Yardımcısı	100,00%	0,00%	0,00%	0,00%	0,00%	0,00%	0,00%	186
Aşçıbaşı	100,00%	0,00%	0,00%	0,00%	0,00%	0,00%	0,00%	43
Atkılı Düz Ve Yuvarlak Örme Makinesi Operatörü	100,00%	0,00%	0,00%	0,00%	0,00%	0,00%	0,00%	26
Avukat	0,00%	0,00%	61,33%	38,67%	0,00%	0,00%	0,00%	75
Ayakkabı İmalatçısı	0,00%	0,00%	0,00%	0,00%	100,00%	0,00%	0,00%	129
Bahçıvan	100,00%	0,00%	0,00%	0,00%	0,00%	0,00%	0,00%	43
Bakım Ve Onarım Elektrikçisi	0,00%	0,00%	0,00%	0,00%	40,28%	59,72%	0,00%	72
Bankacılık Meslek Elemanı	0,00%	0,00%	25,00%	0,00%	0,00%	0,00%	75,00%	568
Barmen	0,00%	0,00%	0,00%	0,00%	0,00%	0,00%	100,00%	5
Bayan Kuaförü	0,00%	0,00%	0,00%	0,00%	100,00%	0,00%	0,00%	1
Beden İşçisi (Genel)	70,43%	0,25%	0,41%	0,00%	25,40%	3,51%	0,00%	10503
Beden İşçisi (İnşaat)	0,00%	0,00%	0,00%	0,00%	100,00%	0,00%	0,00%	4
Beden İşçisi (Temizlik)	41,89%	0,00%	0,00%	0,00%	58,11%	0,00%	0,00%	74
Beton Pompa-Püskürtme Operatörü	0,00%	0,00%	0,00%	0,00%	100,00%	0,00%	0,00%	1
Beyaz Eşya Yedek Parça Satış Elemanı	0,00%	0,00%	0,00%	0,00%	100,00%	0,00%	0,00%	3
Bilgi İşlem Destek Uzmanı	0,00%	0,00%	37,39%	0,00%	0,00%	0,00%	62,61%	115
Bilgisayar Donanım / Teknolojisi Teknikeri	0,00%	0,00%	0,00%	0,00%	0,00%	100,00%	0,00%	43
Bilgisayar Mühendisi	0,00%	0,00%	100,00%	0,00%	0,00%	0,00%	0,00%	43
Bilgisayar Operatörü	0,00%	100,00%	0,00%	0,00%	0,00%	0,00%	0,00%	13
Bilgisayar Programcılığı Teknikeri	0,00%	0,00%	0,00%	0,00%	0,00%	0,00%	100,00%	23
Bilgisayar Teknolojisi Ve Programlama Teknikeri	0,00%	0,00%	0,00%	0,00%	0,00%	0,00%	100,00%	230
Bilgisayar Yazılım Teknisyeni	0,00%	0,00%	100,00%	0,00%	0,00%	0,00%	0,00%	85

Ek Tablo 1.5: Açık İşler İçin Talep Edilen Eğitim Düzeyleri

Meslek	Farketmez	Genel Lise	Lisans	Lisans Üstü	Lise Altı	Meslek Lisesi	Mıyo	Açık İş Sayısı
Bilgisayarlı Muhasebe Ve Vergi Uygulama Meslek Elemanı	0,00%	0,00%	100,00%	0,00%	0,00%	0,00%	0,00%	4
Bobin Kırıcı-İplik	100,00%	0,00%	0,00%	0,00%	0,00%	0,00%	0,00%	1
Bobin-Katlama-Büküm Makine Operatörü	0,00%	0,00%	0,00%	0,00%	100,00%	0,00%	0,00%	29
Boyacı (Çelik İnşaat Ve Gemi)	100,00%	0,00%	0,00%	0,00%	0,00%	0,00%	0,00%	213
Boyama-Yıkama Makinesi Operatörü (Kumaş)	0,00%	0,00%	0,00%	0,00%	100,00%	0,00%	0,00%	431
Bölge Müdürü	0,00%	0,00%	100,00%	0,00%	0,00%	0,00%	0,00%	43
Bulaşıkçı (Stevard)	13,35%	0,00%	0,00%	0,00%	86,54%	0,00%	0,00%	966
Büro İşçisi	0,00%	0,00%	100,00%	0,00%	0,00%	0,00%	0,00%	28
Büro Memuru (Genel)	32,58%	1,52%	0,00%	0,00%	0,00%	0,00%	65,15%	132
Büro Memuru (İdari İşler)	0,00%	0,00%	100,00%	0,00%	0,00%	0,00%	0,00%	23
Büro Yönetimi Ve Sekreterlik/Yönetici Asistanı Meslek Elemanı	0,00%	0,81%	69,92%	0,00%	0,00%	0,00%	29,27%	123
CNC Tezgah Operatörü	0,00%	0,00%	0,00%	0,00%	100,00%	0,00%	0,00%	267
CNC Torna Tezgahı Operatörü	41,49%	0,00%	0,00%	0,00%	0,00%	58,51%	0,00%	94
Çağrı Merkezi Görevlisi	0,00%	100,00%	0,00%	0,00%	0,00%	0,00%	0,00%	1731
Çamaşırhane Elemanı (Yıkama)	0,00%	0,00%	0,00%	0,00%	100,00%	0,00%	0,00%	129
Çaycı	16,98%	24,53%	0,00%	0,00%	58,49%	0,00%	0,00%	106
Çevre Mühendisi	0,00%	0,00%	100,00%	0,00%	0,00%	0,00%	0,00%	36
Çocuk Bakıcısı	0,00%	0,00%	0,00%	0,00%	0,00%	100,00%	0,00%	23
Çocuk Gelişim Elemanı	0,00%	0,00%	0,00%	0,00%	0,00%	100,00%	0,00%	23
Çocuk Gelişim Ve Eğitimcisi	0,00%	0,00%	0,00%	0,00%	0,00%	100,00%	0,00%	43
Çözümlü Takıcı (Dokuma Tezgahı)	0,00%	0,00%	0,00%	0,00%	100,00%	0,00%	0,00%	29
Danışma Ve Bagaj Hizmetleri Elemanı (Belboy)	0,00%	100,00%	0,00%	0,00%	0,00%	0,00%	0,00%	43
Demir Dövme Presi Operatörü	0,00%	0,00%	0,00%	0,00%	0,00%	100,00%	0,00%	6
Depo Hamalı	86,93%	13,07%	0,00%	0,00%	0,00%	0,00%	0,00%	352
Depo Sorumlusu	2,27%	97,73%	0,00%	0,00%	0,00%	0,00%	0,00%	44
Deri İşçisi	100,00%	0,00%	0,00%	0,00%	0,00%	0,00%	0,00%	26

Ek Tablo 1.5: Açık İşler İçin Talep Edilen Eğitim Düzeyleri

Meslek	Farketmez	Genel Lise	Lisans	Lisans Üstü	Lise Altı	Meslek Lisesi	Mıyo	Açık İş Sayısı
Deri Kesici (Ayakkabı, eldiven Ve Giyecek Hariç) (Elle)	100,00%	0,00%	0,00%	0,00%	0,00%	0,00%	0,00%	52
Deri Konfeksiyon Makinecisi	100,00%	0,00%	0,00%	0,00%	0,00%	0,00%	0,00%	345
Desinatör (Tekstil)	0,00%	0,00%	0,00%	0,00%	100,00%	0,00%	0,00%	58
Destek Personeli (yardımcı Hizmetler)	0,00%	0,00%	96,79%	0,00%	3,21%	0,00%	0,00%	187
Dış Ticaret Meslek Elemanı	0,00%	0,00%	0,00%	0,00%	0,00%	100,00%	0,00%	43
Diğer Çay Kahve Ve Kakao Hazırlayıcıları	0,00%	100,00%	0,00%	0,00%	0,00%	0,00%	0,00%	43
Diğer Elektrik Teknisyenleri	0,00%	0,00%	0,00%	0,00%	0,00%	100,00%	0,00%	23
Diğer Elektrikli Eşya Montajcıları Ve İlgili Elektrik İşçileri	98,29%	0,00%	0,00%	0,00%	0,00%	1,71%	0,00%	351
Diğer Gemi Güverte Zabitleri Ve Kılavuz Kaptanları	100,00%	0,00%	0,00%	0,00%	0,00%	0,00%	0,00%	2
Diğer Kaynakçılar Ve Pülmüzcüler	0,00%	0,00%	0,00%	100,00%	0,00%	0,00%	0,00%	23
Diğer Makine Teknisyenleri	0,00%	0,00%	0,00%	0,00%	100,00%	0,00%	0,00%	26
Diğer Motorlu Araç Tamirci Makinistleri	100,00%	0,00%	0,00%	0,00%	0,00%	0,00%	0,00%	2
Diğer Mühendisler	0,00%	0,00%	100,00%	0,00%	0,00%	0,00%	0,00%	28
Diğer Nakliye Kondüktörleri	0,00%	100,00%	0,00%	0,00%	0,00%	0,00%	0,00%	43
Diğer Özel Eğitim Öğretmenleri	0,00%	0,00%	100,00%	0,00%	0,00%	0,00%	0,00%	29
Diğer Satış Nezaretçileri	0,00%	0,00%	100,00%	0,00%	0,00%	0,00%	0,00%	43
Diğer Teknisyen Ve Teknikerler	0,00%	0,00%	0,00%	0,00%	0,00%	100,00%	0,00%	70
Diğer Tezgah Tertipleyicileri, ayarlayıcıları Ve Desen Kartı Hazırlayıcıları	0,00%	0,00%	0,00%	0,00%	100,00%	0,00%	0,00%	29
Diğer Uzman Tıp Doktorları	0,00%	0,00%	100,00%	0,00%	0,00%	0,00%	0,00%	5
Diğer Yardımcı Sağlık Personeli	0,00%	0,00%	0,00%	0,00%	0,00%	100,00%	0,00%	362
Dikiş Makinesi Operatörü- Kumaş	0,00%	0,00%	0,00%	0,00%	100,00%	0,00%	0,00%	10
Diplomat (Dış İşleri Meslek Memuru)	0,00%	0,00%	93,90%	0,00%	0,00%	0,00%	6,10%	459

Ek Tablo 1.5: Açık İşler İçin Talep Edilen Eğitim Düzeyleri

Meslek	Farketmez	Genel Lise	Lisans	Lisans Üstü	Lise Altı	Meslek Lisesi	Myo	Açık İş Sayısı
Diş Hekimi	0,00%	0,00%	100,00%	0,00%	0,00%	0,00%	0,00%	29
Dizgici	0,00%	0,00%	100,00%	0,00%	0,00%	0,00%	0,00%	11
Dokumacı (Dokuma Makineleri Operatörü)	100,00%	0,00%	0,00%	0,00%	0,00%	0,00%	0,00%	187
Ebe	0,00%	0,00%	0,00%	0,00%	0,00%	7,94%	92,06%	63
Ebe-Hemşire	0,00%	0,00%	25,00%	0,00%	0,00%	75,00%	0,00%	4
Editör-Gazete, Dergi Vb.	0,00%	0,00%	100,00%	0,00%	0,00%	0,00%	0,00%	46
El Ve Makine Dikişçisi (Genel)	90,94%	0,00%	0,00%	0,00%	7,66%	1,41%	0,00%	640
El Ve Makine Nakışçısı	0,00%	0,00%	0,00%	0,00%	100,00%	0,00%	0,00%	544
Elektrik İstihsal Mühendisi	0,00%	0,00%	100,00%	0,00%	0,00%	0,00%	0,00%	28
Elektrik Montörü-Motor Ve Dinamo	0,00%	0,00%	0,00%	0,00%	100,00%	0,00%	0,00%	2
Elektrik Mühendisi	0,00%	0,00%	100,00%	0,00%	0,00%	0,00%	0,00%	121
Elektrik Teknikeri	0,00%	0,00%	0,00%	0,00%	0,00%	61,31%	38,46%	442
Elektrik Teknisyeni	10,19%	0,00%	0,00%	0,00%	33,33%	48,15%	8,33%	108
Elektrik Tesis İşletme Bakım Teknisyeni	0,00%	0,00%	0,00%	0,00%	0,00%	3,25%	96,86%	861
Elektrik Tesisat Ve Pano Montörü	100,00%	0,00%	0,00%	0,00%	0,00%	0,00%	0,00%	28
Elektrik Ve Elektronik Malzemeleri Satış Elemanı	0,00%	0,00%	0,00%	0,00%	0,00%	100,00%	0,00%	85
Elektrik Zabiti (Gemi)	100,00%	0,00%	0,00%	0,00%	0,00%	0,00%	0,00%	1
Elektrikçi-Gemi	0,00%	0,00%	0,00%	0,00%	100,00%	0,00%	0,00%	29
Elektrik-Elektronik Teknisyeni	0,00%	0,00%	50,29%	0,00%	0,00%	49,71%	0,00%	171
Elektrikli Ev Aletleri Bakım- Onarımcısı	0,00%	0,00%	0,00%	0,00%	0,00%	100,00%	0,00%	6
Elektrikli Ev Aletleri Servis Teknisyeni	0,00%	0,00%	0,00%	0,00%	0,00%	100,00%	0,00%	179
Elektronik Haberleşme (Telekomünikasyon) teknikeri	0,00%	0,00%	0,00%	0,00%	0,00%	0,00%	100,00%	132
Elektronik Mühendisi (Genel)	0,00%	0,00%	100,00%	0,00%	0,00%	0,00%	0,00%	77
Elektronik Teknikeri	0,00%	0,00%	0,00%	0,00%	0,00%	100,00%	0,00%	8
Elektronik Teknisyeni	0,00%	0,00%	0,00%	0,00%	0,00%	100,00%	0,00%	6
Endüstri Mühendisi	0,00%	0,00%	100,00%	0,00%	0,00%	0,00%	0,00%	23
Endüstri Ürünleri Tasarımcısı	0,00%	0,00%	100,00%	0,00%	0,00%	0,00%	0,00%	43

Ek Tablo 1.5: Açık İşler İçin Talep Edilen Eğitim Düzeyleri

Meslek	Farketmez	Genel Lise	Lisans	Lisans Üstü	Lise Altı	Meslek Lisesi	Myo	Açık İş Sayısı
Fen Bilgisi Öğretmeni-İlköğretim	0,00%	0,00%	100,00%	0,00%	0,00%	0,00%	0,00%	141
Finans Hizmetleri Elemanı	0,00%	0,00%	0,00%	0,00%	0,00%	0,00%	100,00%	28
Finans Uzmanı	40,28%	0,00%	59,72%	0,00%	0,00%	0,00%	0,00%	72
Fitnis Eğitmeni (Fitness Eğitmeni)	0,00%	0,00%	0,00%	0,00%	0,00%	0,00%	100,00%	9
Fizik Öğretmeni-Ortaöğretim	0,00%	0,00%	100,00%	0,00%	0,00%	0,00%	0,00%	36
Fizyoterapist	0,00%	0,00%	100,00%	0,00%	0,00%	0,00%	0,00%	157
Garson (Servis Elemanı)	4,13%	27,96%	0,00%	0,00%	67,65%	0,00%	0,26%	1960
Gayrimenkul Planlamacısı	0,00%	0,00%	100,00%	0,00%	0,00%	0,00%	0,00%	43
Gaz Altı Kaynakçısı	0,00%	0,00%	0,00%	0,00%	53,25%	47,00%	0,00%	400
Gemi Aşçısı	100,00%	0,00%	0,00%	0,00%	0,00%	0,00%	0,00%	29
Gemi İnşaatı Mühendisi	0,00%	0,00%	100,00%	0,00%	0,00%	0,00%	0,00%	93
Gemi Onarım İşçisi	0,00%	0,00%	0,00%	0,00%	100,00%	0,00%	0,00%	40
Gemi Yağcısı	100,00%	0,00%	0,00%	0,00%	0,00%	0,00%	0,00%	1
Gemici	100,00%	0,00%	0,00%	0,00%	0,00%	0,00%	0,00%	13
Genel Müdür-Eğlence, Lokanta, Otel (Özel Sektör)	0,00%	0,00%	100,00%	0,00%	0,00%	0,00%	0,00%	43
Gıda Mühendisi	0,00%	0,00%	100,00%	0,00%	0,00%	0,00%	0,00%	43
Grafik Tasarımcısı	0,00%	0,00%	31,88%	0,00%	0,00%	0,00%	69,57%	69
Grafiker	0,00%	36,44%	2,54%	0,00%	0,00%	24,58%	36,44%	118
Gümrük İşletme Meslek Elemanı	0,00%	0,00%	100,00%	0,00%	0,00%	0,00%	0,00%	2
Güvenlik Görevlisi	6,19%	4,10%	0,00%	0,00%	71,00%	18,69%	0,00%	3879
Güvenlik Görevlisi (Silahlı)	100,00%	0,00%	0,00%	0,00%	0,00%	0,00%	0,00%	26
Güvenlik Görevlisi (Silahsız)	0,00%	2,71%	0,00%	0,00%	97,29%	0,00%	0,00%	665
Güverte Lostromosu	100,00%	0,00%	0,00%	0,00%	0,00%	0,00%	0,00%	1
Hadde Ayarcısı (Metal)	0,00%	0,00%	0,00%	0,00%	100,00%	0,00%	0,00%	43
Halkla İlişkiler Elemanı	100,00%	0,00%	0,00%	0,00%	0,00%	0,00%	0,00%	11
Halkla İlişkiler Görevlisi	0,00%	100,00%	0,00%	0,00%	0,00%	0,00%	0,00%	1
Halkla İlişkiler Uzmanı	0,00%	0,00%	100,00%	0,00%	0,00%	0,00%	0,00%	26
Halkla İlişkiler Ve Tanıtım Elemanı	0,00%	100,00%	0,00%	0,00%	0,00%	0,00%	0,00%	47
Hamal	100,00%	0,00%	0,00%	0,00%	0,00%	0,00%	0,00%	13
Harita Mühendisi	0,00%	0,00%	100,00%	0,00%	0,00%	0,00%	0,00%	420
Harita Teknikeri	0,00%	0,00%	0,00%	0,00%	0,00%	0,00%	100,00%	43

Ek Tablo 1.5: Açık İşler İçin Talep Edilen Eğitim Düzeyleri

Meslek	Farketmez	Genel Lise	Lisans	Lisans Üstü	Lise Altı	Meslek Lisesi	Myo	Açık İş Sayısı
Hasta Danışmanı	0,00%	8,45%	0,00%	0,00%	0,00%	91,55%	0,00%	426
Hasta Kayıt Görevlisi	0,00%	100,00%	0,00%	0,00%	0,00%	0,00%	0,00%	43
Hasta Ve Yaşlı Bakım Elemanı	0,00%	0,00%	0,00%	0,00%	0,00%	0,00%	0,00%	85
Hekim-Pratisyen	0,00%	0,00%	100,00%	0,00%	0,00%	0,00%	0,00%	43
Hemodiyaliz Hemşiresi	0,00%	0,00%	0,00%	0,00%	0,00%	0,00%	100,00%	58
Hemşire	0,00%	0,00%	13,18%	0,00%	0,00%	47,75%	38,91%	645
Hırdavat Malzemeleri Satış Elemanı	100,00%	0,00%	0,00%	0,00%	0,00%	0,00%	0,00%	86
Işıkçı-Sahne, Stüdyo Vb.	0,00%	0,00%	0,00%	0,00%	100,00%	0,00%	0,00%	6
İç Denetçi (Kamu)	0,00%	0,00%	100,00%	0,00%	0,00%	0,00%	0,00%	129
İç Kontrol Denetçisi (Banka)	0,00%	0,00%	0,00%	0,00%	0,00%	0,00%	100,00%	9
İç Mimar	0,00%	0,00%	100,00%	0,00%	0,00%	0,00%	0,00%	114
İklimlendirme Ve Soğutma Teknikeri	0,00%	0,00%	0,00%	0,00%	0,00%	100,00%	0,00%	21
İktisat Öğretim Üyesi	0,00%	0,00%	100,00%	0,00%	0,00%	0,00%	0,00%	23
İl Planlama Uzmanı	0,00%	0,00%	100,00%	0,00%	0,00%	0,00%	0,00%	28
İletişim Tasarımı Uzmanı	0,00%	0,00%	100,00%	0,00%	0,00%	0,00%	0,00%	85
İlk Yardım Eğitmeni (Sürücü Kursu)	0,00%	0,00%	0,00%	0,00%	0,00%	0,00%	100,00%	5
İlköğretim Matematik Öğretmeni	0,00%	0,00%	100,00%	0,00%	0,00%	0,00%	0,00%	13
İngilizce Öğretmeni	0,00%	0,00%	100,00%	0,00%	0,00%	0,00%	0,00%	44
İnsan Kaynakları Meslek Elemanı	0,00%	0,00%	100,00%	0,00%	0,00%	0,00%	0,00%	138
İnşaat Elemanları Kalıpcısı (Elle)	100,00%	0,00%	0,00%	0,00%	0,00%	0,00%	0,00%	11198
İnşaat Mühendisi	0,00%	0,00%	100,00%	0,00%	0,00%	0,00%	0,00%	249
İnşaat Mühendisi-Bina	0,00%	0,00%	100,00%	0,00%	0,00%	0,00%	0,00%	86
İnşaat Teknikeri	0,00%	0,00%	0,00%	0,00%	0,00%	0,00%	100,00%	86
İplik Temizleme İşçisi	100,00%	0,00%	0,00%	0,00%	0,00%	0,00%	0,00%	55
İstihbarat Memuru	0,00%	0,00%	100,00%	0,00%	0,00%	0,00%	0,00%	145
İş Makineleri Operatörü	0,00%	100,00%	0,00%	0,00%	0,00%	0,00%	0,00%	128
İş Makineleri Tamircisi	0,00%	0,00%	0,00%	0,00%	100,00%	0,00%	0,00%	36
İş Sağlığı Ve Güvenliği Uzmanı	0,00%	0,00%	84,25%	0,00%	0,00%	0,00%	15,75%	273
İşletme Meslek Elemanı	0,00%	0,00%	0,00%	0,00%	0,00%	100,00%	0,00%	43
İşletme Öğretmeni	0,00%	0,00%	100,00%	0,00%	0,00%	0,00%	0,00%	46
İşyeri Hekimi	0,00%	0,00%	100,00%	0,00%	0,00%	0,00%	0,00%	43

Ek Tablo 1.5: Açık İşler İçin Talep Edilen Eğitim Düzeyleri

Meslek	Farketmez	Genel Lise	Lisans	Lisans Üstü	Lise Altı	Meslek Lisesi	Myo	Açık İş Sayısı
İthalat-İhracat Meslek Elemanı	0,00%	0,00%	3,51%	0,00%	0,00%	0,00%	96,49%	57
Kalıpçı-Pres	39,09%	0,00%	0,00%	0,00%	60,91%	0,00%	0,00%	330
Kalite Kontrolcü	91,88%	0,00%	0,00%	0,00%	0,00%	0,00%	8,41%	345
Kalite Kontrolcü-Tekstil	41,57%	0,00%	0,00%	0,00%	58,54%	0,00%	0,00%	919
Kalite Kontrolörü-Kumaş	0,00%	0,00%	0,00%	0,00%	100,00%	0,00%	0,00%	35
Kameraman	0,00%	100,00%	0,00%	0,00%	0,00%	0,00%	0,00%	5
Kamyonet Şoförü	0,00%	100,00%	0,00%	0,00%	0,00%	0,00%	0,00%	213
Kaptan (Uzakyol)	3,33%	0,00%	96,67%	0,00%	0,00%	0,00%	0,00%	30
Kasadar	0,00%	100,00%	0,00%	0,00%	0,00%	0,00%	0,00%	36
Kasap	3,41%	0,00%	0,00%	0,00%	96,59%	0,00%	0,00%	88
Kasiyer	34,80%	46,20%	0,00%	0,00%	19,01%	0,00%	0,00%	342
Kat Görevlisi-Temizlik	2,96%	55,64%	0,00%	0,00%	41,40%	0,00%	0,00%	541
Kat Şefi (Turizm)	0,00%	0,00%	0,00%	0,00%	0,00%	0,00%	100,00%	28
Kaynak Teknikeri	0,00%	0,00%	100,00%	0,00%	0,00%	0,00%	0,00%	66
Kaynakçı (Oksijen Ve Elektrik)	18,06%	0,00%	0,00%	0,00%	2,78%	77,78%	0,00%	72
Kebap Ustası	0,00%	0,00%	0,00%	0,00%	100,00%	0,00%	0,00%	58
Kesimci (Konfeksiyon)	100,00%	0,00%	0,00%	0,00%	0,00%	0,00%	0,00%	216
Kesimhane İşçisi	100,00%	0,00%	0,00%	0,00%	0,00%	0,00%	0,00%	86
Kimya Mühendisi	0,00%	0,00%	100,00%	0,00%	0,00%	0,00%	0,00%	111
Kimya Teknikeri	0,00%	0,00%	0,00%	0,00%	0,00%	0,00%	100,00%	91
Kimyager	12,87%	0,00%	87,13%	0,00%	0,00%	0,00%	0,00%	334
Komi (Garson Yardımcısı)	10,10%	0,00%	0,00%	0,00%	89,90%	0,00%	0,00%	485
Konfeksiyon İşçisi	100,00%	0,00%	0,00%	0,00%	0,00%	0,00%	0,00%	722
Konfeksiyon Modelisti	0,00%	0,00%	0,00%	0,00%	0,00%	0,00%	100,00%	43
Kumaş Paketleme İşçisi	0,00%	0,00%	0,00%	0,00%	100,00%	0,00%	0,00%	43
Kuru Temizlemeci	0,00%	0,00%	0,00%	0,00%	100,00%	0,00%	0,00%	85
Kurye	27,27%	7,39%	0,00%	0,00%	65,34%	0,00%	0,00%	176
Laborant Ve Veteriner Sağlık Teknikeri	0,00%	0,00%	0,00%	0,00%	0,00%	0,00%	100,00%	36
Laboratuvar Teknisyeni(Sağlık)	0,00%	0,00%	100,00%	0,00%	0,00%	0,00%	0,00%	29
Liman İşletme Müdürü	0,00%	0,00%	100,00%	0,00%	0,00%	0,00%	0,00%	29
Lokum Ustası	0,00%	0,00%	0,00%	0,00%	100,00%	0,00%	0,00%	2
Lpg Satış Elemanı (Pompacı)	0,00%	0,00%	0,00%	0,00%	100,00%	0,00%	0,00%	129
Makastar-Tekstil	26,78%	0,00%	0,00%	0,00%	70,27%	3,19%	0,00%	407

Ek Tablo 1.5: Açık İşler İçin Talep Edilen Eğitim Düzeyleri

Meslek	Farketmez	Genel Lise	Lisans	Lisans Üstü	Lise Altı	Meslek Lisesi	Myo	Açık İş Sayısı
Makine Montajcısı (Genel)	0,00%	0,00%	0,00%	0,00%	100,00%	0,00%	0,00%	359
Makine Mühendisi	0,00%	0,00%	100,00%	0,00%	0,00%	0,00%	0,00%	298
Makine Nakışçısı	0,00%	0,00%	0,00%	0,00%	100,00%	0,00%	0,00%	166
Makine Teknikeri	0,00%	0,00%	0,00%	0,00%	0,00%	88,89%	11,11%	9
Makine Teknisyeni	8,73%	0,00%	0,00%	0,00%	0,00%	91,27%	0,00%	126
Makineci (Dikiş)	49,64%	0,28%	0,00%	0,00%	50,08%	0,00%	0,00%	6479
Malzeme Takip Ve Dağıtım İşçisi	0,00%	100,00%	0,00%	0,00%	0,00%	0,00%	0,00%	431
Manikürcü-Pedikürcü	67,86%	0,00%	0,00%	0,00%	35,71%	0,00%	0,00%	28
Market Müdürü	0,00%	0,00%	0,00%	100,00%	0,00%	0,00%	0,00%	43
Masör	0,00%	100,00%	0,00%	0,00%	0,00%	0,00%	0,00%	43
Matbaa İşçisi	0,00%	0,00%	0,00%	0,00%	100,00%	0,00%	0,00%	11
Matematik Öğretmeni- Ortaöğretim	0,00%	0,00%	100,00%	0,00%	0,00%	0,00%	0,00%	213
Mekanik Bakım Ve Onarımcısı (Motorlu Taşıtlar Hariç)	0,00%	14,29%	0,00%	0,00%	30,95%	54,76%	0,00%	42
Mekaniker (Kompresör)	0,00%	0,00%	0,00%	0,00%	0,00%	100,00%	0,00%	5
Mermer İşçisi	0,00%	0,00%	0,00%	0,00%	100,00%	0,00%	0,00%	810
Metal İşleme Tezgâhları Ayarıcı-Operatörleri	100,00%	0,00%	0,00%	0,00%	0,00%	0,00%	0,00%	2
Metal Mamuller Montaj İşçisi	0,00%	0,00%	0,00%	0,00%	0,00%	100,00%	0,00%	58
Metin Yazarı	0,00%	0,00%	100,00%	0,00%	0,00%	0,00%	0,00%	26
Mimar	0,00%	0,00%	100,00%	0,00%	0,00%	0,00%	0,00%	329
Mobilya İmalatçısı/Mobilyacı (Ahşap)	37,32%	0,00%	0,00%	0,00%	62,97%	0,00%	0,00%	343
Model Makineci (Tekstil)	99,27%	0,00%	0,00%	0,00%	1,10%	0,00%	0,00%	273
Montajcı (Kurgucu)	0,00%	0,00%	0,00%	0,00%	100,00%	0,00%	0,00%	4
Motor Teknisyeni	100,00%	0,00%	0,00%	0,00%	0,00%	0,00%	0,00%	3
Motorsikletli Kurye	100,00%	0,00%	0,00%	0,00%	0,00%	0,00%	0,00%	108
Muhasebe Meslek Elemanı	0,00%	0,00%	0,00%	0,00%	0,00%	100,00%	0,00%	43
Muhasebe Uzmanı	0,00%	0,00%	100,00%	0,00%	0,00%	0,00%	0,00%	4
Muhasebeci	0,00%	10,02%	67,48%	0,00%	0,00%	15,73%	6,76%	858
Müşteri Temsilcisi	13,77%	66,35%	5,75%	8,62%	0,00%	0,00%	5,51%	835
Müşteri Temsilcisi (banka)	0,00%	0,00%	100,00%	0,00%	0,00%	0,00%	0,00%	13
Nezaretçi Ve Ustabaşı (Tekstil-Paketleme)	0,00%	0,00%	0,00%	0,00%	100,00%	0,00%	0,00%	6

Ek Tablo 1.5: Açık İşler İçin Talep Edilen Eğitim Düzeyleri

Meslek	Farketmez	Genel Lise	Lisans	Lisans Üstü	Lise Altı	Meslek Lisesi	Myo	Açık İş Sayısı
Odyometrist	0,00%	0,00%	100,00%	0,00%	0,00%	0,00%	0,00%	1
Okul Öncesi Öğretmeni	0,00%	0,00%	60,09%	0,00%	0,00%	39,91%	0,00%	213
Operasyon Yetkilisi (Banka)	0,00%	0,00%	100,00%	0,00%	0,00%	0,00%	0,00%	182
Organizasyon Sorumlusu	0,00%	0,00%	0,00%	0,00%	0,00%	0,00%	100,00%	43
Ortacı	63,95%	0,00%	0,00%	0,00%	35,21%	0,00%	0,90%	1437
Oto Bakım-Onarımcısı (Oto Mekanikeri)	3,19%	0,00%	0,00%	0,00%	0,00%	6,38%	90,43%	94
Oto Boyacısı	87,76%	0,00%	0,00%	0,00%	0,00%	12,24%	0,00%	49
Oto Elektrikçisi	0,00%	0,00%	0,00%	0,00%	0,00%	100,00%	0,00%	9
Oto Kaportacı	32,09%	0,00%	0,00%	0,00%	0,00%	4,48%	63,43%	134
Oto Yedek Parça Satış Elemanı	0,00%	100,00%	0,00%	0,00%	0,00%	0,00%	0,00%	29
Oto Yıkama Elemanı	0,00%	0,00%	0,00%	0,00%	100,00%	0,00%	0,00%	128
Otomatik Tezgah İplikçisi	100,00%	0,00%	0,00%	0,00%	0,00%	0,00%	0,00%	28
Otomotiv Teknikeri	0,00%	0,00%	0,00%	0,00%	0,00%	100,00%	0,00%	43
Otopark Görevlisi	0,00%	31,95%	0,00%	0,00%	68,05%	0,00%	0,00%	266
Overlok Makinesi Operatörü	67,76%	0,00%	0,00%	0,00%	32,33%	0,00%	0,00%	1160
Ön Muhasebeci	2,76%	74,03%	0,00%	0,00%	0,00%	23,76%	0,00%	181
Pazarlama Uzmanı	0,00%	12,89%	84,89%	0,00%	0,00%	2,22%	0,00%	225
Pazarlamacı (Satış Temsilcisi)	0,17%	25,59%	8,40%	0,00%	0,00%	1,87%	64,01%	2298
Pişirici (Ekmek)	0,00%	0,00%	0,00%	0,00%	100,00%	0,00%	0,00%	256
Pizza Ustası	100,00%	0,00%	0,00%	0,00%	0,00%	0,00%	0,00%	13
Planlama Müdürü	0,00%	0,00%	100,00%	0,00%	0,00%	0,00%	0,00%	43
Plastik Doğramacı /PVC Doğrama-İmalat Ve Montajcısı	31,95%	0,00%	0,00%	0,00%	68,05%	0,00%	0,00%	266
Plastik Enjeksiyon Kalıplama Makinesi Operatörü	0,00%	0,00%	0,00%	0,00%	0,00%	100,00%	0,00%	5
Plastik Kalıp Teknisyeni	0,00%	0,00%	0,00%	0,00%	0,00%	100,00%	0,00%	3
Plastik Mamuller İmal İşçisi	100,00%	0,00%	0,00%	0,00%	0,00%	0,00%	0,00%	261
Plastik Mamuller Montaj İşçisi	100,00%	0,00%	0,00%	0,00%	0,00%	0,00%	0,00%	43
Pres Döküm Makinesi Operatörü	100,00%	0,00%	0,00%	0,00%	0,00%	0,00%	0,00%	28
Profesyonel Sporcu	0,00%	0,00%	100,00%	0,00%	0,00%	0,00%	0,00%	2555
Proje Yöneticisi	0,00%	0,00%	99,27%	0,00%	0,00%	0,00%	0,73%	688
Psikolog	0,00%	0,00%	100,00%	0,00%	0,00%	0,00%	0,00%	97

Ek Tablo 1.5: Açık İşler İçin Talep Edilen Eğitim Düzeyleri

Meslek	Farketmez	Genel Lise	Lisans	Lisans Üstü	Lise Altı	Meslek Lisesi	Myo	Açık İş Sayısı
Radyoloji Teknisyeni (Radyasyon Onkolojisi)	0,00%	0,00%	0,00%	0,00%	0,00%	0,00%	100,00%	43
Radyoloji/Radyoterapi Teknikeri	0,00%	0,00%	0,00%	0,00%	0,00%	100,00%	0,00%	46
Raspacı (Gemi)	0,00%	0,00%	0,00%	0,00%	100,00%	0,00%	0,00%	139
Reçmeci	49,52%	0,00%	0,00%	0,00%	50,48%	0,00%	0,00%	731
Remayöz Makinesi Operatörü-Tekstil	56,53%	11,38%	0,00%	0,00%	32,09%	0,00%	0,00%	536
Resepsiyonist (Ön Büro Elemanı)	0,00%	58,89%	16,03%	0,00%	0,00%	0,00%	24,78%	343
Rezistans Kaynakçısı	0,00%	0,00%	0,00%	0,00%	0,00%	100,00%	0,00%	26
Röntgen Teknisyeni (Kemik Mineral Dansitometre)	0,00%	0,00%	100,00%	0,00%	0,00%	0,00%	0,00%	13
Röntgen Teknisyeni (Mr)	0,00%	0,00%	0,00%	0,00%	0,00%	0,00%	100,00%	66
Sağlık Memuru	0,00%	0,00%	100,00%	0,00%	0,00%	0,00%	0,00%	36
Satın Alma Sorumlusu	0,00%	0,00%	100,00%	0,00%	0,00%	0,00%	0,00%	46
Satış Elemanı (Tanıtım)	6,23%	81,68%	9,34%	0,00%	1,10%	0,00%	1,65%	546
Satış Elemanı (Toptan)	0,00%	100,00%	0,00%	0,00%	0,00%	0,00%	0,00%	26
Satış Müdürü	0,00%	0,00%	70,97%	30,11%	0,00%	0,00%	0,00%	93
Satış Temsilcisi/plasiyer	19,40%	0,00%	80,60%	0,00%	0,00%	0,00%	0,00%	201
Sekreter	0,00%	32,50%	0,00%	0,00%	0,42%	35,83%	31,25%	240
Servis Garsonu	14,05%	67,52%	0,00%	0,00%	18,43%	0,00%	0,00%	1324
Sesçi	0,00%	0,00%	0,00%	0,00%	100,00%	0,00%	0,00%	6
Sihhi Tesisatçı	88,49%	0,00%	0,00%	0,00%	0,00%	11,78%	0,00%	365
Sınıf Öğretmeni	0,00%	0,00%	100,00%	0,00%	0,00%	0,00%	0,00%	57
Sır İşçisi	0,00%	0,00%	0,00%	0,00%	100,00%	0,00%	0,00%	287
Sistem Mühendisi(ÜRETİM)	0,00%	0,00%	100,00%	0,00%	0,00%	0,00%	0,00%	128
Sistem Programcısı	0,00%	100,00%	0,00%	0,00%	0,00%	0,00%	0,00%	3
Sistem Uzmanı	0,00%	0,00%	100,00%	0,00%	0,00%	0,00%	0,00%	213
Soğuk Demirci	100,00%	0,00%	0,00%	0,00%	0,00%	0,00%	0,00%	5109
Soğutmacı Ve Havalandırmacı (İklimlendirme)	0,00%	100,00%	0,00%	0,00%	0,00%	0,00%	0,00%	85
Sosyal Bilgiler Öğretmeni (İlköğretim)	0,00%	0,00%	100,00%	0,00%	0,00%	0,00%	0,00%	13
Su Hazırlama İşçisi	100,00%	0,00%	0,00%	0,00%	0,00%	0,00%	0,00%	11
Şablon Presçi (Metal)	0,00%	0,00%	0,00%	0,00%	100,00%	0,00%	0,00%	85
Şantiye Şefi-İnşaat	0,00%	0,00%	100,00%	0,00%	0,00%	0,00%	0,00%	43

Ek Tablo 1.5: Açık İşler İçin Talep Edilen Eğitim Düzeyleri

Meslek	Farketmez	Genel Lise	Lisans	Lisans Üstü	Lise Altı	Meslek Lisesi	Myo	Açık İş Sayısı
Şarküteri, Bakkal Ve Gıda Pazarları Satış Elemanı	100,00%	0,00%	0,00%	0,00%	0,00%	0,00%	0,00%	36
Şehir Plancısı	0,00%	0,00%	100,00%	0,00%	0,00%	0,00%	0,00%	86
Şoför (Yolcu Taşıma)	0,00%	100,00%	0,00%	0,00%	0,00%	0,00%	0,00%	157
Şoför-Yük Taşıma	51,66%	15,89%	0,00%	0,00%	32,67%	0,00%	0,00%	453
Tamirci Baş Makinist (Sondaj Makineleri)	100,00%	0,00%	0,00%	0,00%	0,00%	0,00%	0,00%	1
Tasarımcı (Dekor)	0,00%	0,00%	100,00%	0,00%	0,00%	0,00%	0,00%	36
Taş Taşlama İşçisi	0,00%	0,00%	0,00%	0,00%	100,00%	0,00%	0,00%	2
Teknik Ressam	0,00%	0,00%	0,00%	0,00%	0,00%	100,00%	0,00%	13
Tekstil Baskı Teknikeri	0,00%	0,00%	0,00%	0,00%	100,00%	0,00%	0,00%	31
Temizlik Görevlisi	17,02%	1,28%	0,00%	0,00%	81,69%	0,00%	0,00%	2573
Temizlik Görevlisi (Hastane)	0,00%	0,00%	0,00%	0,00%	100,00%	0,00%	0,00%	181
Temizlik Şefi	0,00%	100,00%	0,00%	0,00%	0,00%	0,00%	0,00%	14
Termik Santral Makineleri Teknikeri	0,00%	0,00%	0,00%	0,00%	0,00%	0,00%	100,00%	86
Terzi	0,00%	0,00%	0,00%	0,00%	100,00%	0,00%	0,00%	6
Test Geliştirme Uzmanı	100,00%	0,00%	0,00%	0,00%	0,00%	0,00%	0,00%	46
Tıbbi Sekreter	0,00%	0,00%	0,00%	0,00%	53,70%	46,30%	0,00%	54
Tır Şoförü	75,50%	24,50%	0,00%	0,00%	0,00%	0,00%	0,00%	347
Tornacı (Torna Tezgahı Operatörü)	5,68%	0,00%	0,00%	0,00%	94,32%	0,00%	0,00%	229
Tornada Form Şekillendirme Teknisyeni (Seramik)	0,00%	0,00%	0,00%	0,00%	100,00%	0,00%	0,00%	46
Triko Makineleri Operatörü	0,00%	0,00%	0,00%	0,00%	100,00%	0,00%	0,00%	115
Triko Paketleme İşçisi	0,00%	0,00%	0,00%	0,00%	100,00%	0,00%	0,00%	561
Türkçe Öğretmeni	0,00%	0,00%	100,00%	0,00%	0,00%	0,00%	0,00%	82
Unlu Mamüller Paketleme İşçisi	0,00%	0,00%	0,00%	0,00%	7,53%	92,47%	0,00%	93
Usta Gemici	50,00%	0,00%	0,00%	0,00%	25,00%	0,00%	0,00%	4
Usta Öğretici (Anaokulu)	0,00%	0,00%	100,00%	0,00%	0,00%	0,00%	0,00%	3
Usta Öğretici (Boyacılık Ve Yüzey Hazırlama)	0,00%	0,00%	0,00%	0,00%	100,00%	0,00%	0,00%	5
Usta Öğretici (Diğer)	0,00%	100,00%	0,00%	0,00%	0,00%	0,00%	0,00%	43
Usta Öğretici (Model Makinecilik)	100,00%	0,00%	0,00%	0,00%	0,00%	0,00%	0,00%	863
Usta Öğretici (model Ve Kalıp Hazırlama)	0,00%	0,00%	0,00%	0,00%	0,00%	100,00%	0,00%	72

Ek Tablo 1.5: Açık İşler İçin Talep Edilen Eğitim Düzeyleri

Meslek	Farketmez	Genel Lise	Lisans	Lisans Üstü	Lise Altı	Meslek Lisesi	Myo	Açık İş Sayısı
Uzman (Genel)	0,00%	0,00%	100,00%	0,00%	0,00%	0,00%	0,00%	109
Üniversal Freze Tezgâhı Ayarıcı-Operatörü (Metal İşçiliği)	0,00%	0,00%	0,00%	0,00%	100,00%	0,00%	0,00%	86
Ürün Müdürü	0,00%	0,00%	100,00%	0,00%	0,00%	0,00%	0,00%	28
Ütücü	61,17%	0,00%	0,00%	0,00%	37,95%	0,88%	0,00%	1481
Ütücü (El İle)	100,00%	0,00%	0,00%	0,00%	0,00%	0,00%	0,00%	116
Veri Giriş Kontrol İşletmeni	0,00%	0,00%	100,00%	0,00%	0,00%	0,00%	0,00%	55
Vinç Operatörü	0,00%	0,00%	0,00%	0,00%	100,00%	0,00%	0,00%	28
Web Tasarımcısı	0,00%	0,00%	0,00%	0,00%	0,00%	0,00%	100,00%	23
Yaşlı Bakım Elemanı	0,00%	0,00%	0,00%	0,00%	100,00%	0,00%	0,00%	86
Yazı İşleri Müdürü	0,00%	0,00%	100,00%	0,00%	0,00%	0,00%	0,00%	46
Yazılım Destek Uzmanı	38,49%	35,56%	16,32%	0,00%	0,00%	0,00%	9,62%	239
Yazılım Mühendisi	0,00%	0,00%	100,00%	0,00%	0,00%	0,00%	0,00%	468
Yer Hostesi	0,00%	100,00%	0,00%	0,00%	0,00%	0,00%	0,00%	128
Yönetici (Bilgi İşlem)	0,00%	0,00%	100,00%	0,00%	0,00%	0,00%	0,00%	43
Yönetici Sekreter / Asistan	0,00%	2,65%	24,78%	0,00%	0,00%	0,00%	72,57%	113
Yönetici-Kamu Ve Özel Teşebbüse Ait Hizmetler	0,00%	0,00%	100,00%	0,00%	0,00%	0,00%	0,00%	71
Zihinsel Engelliler Öğretmeni-Özel Eğitim	0,00%	0,00%	100,00%	0,00%	0,00%	0,00%	0,00%	353
Ziraat Mühendisi	0,00%	0,00%	100,00%	0,00%	0,00%	0,00%	0,00%	43

Kaynak: İİPA/2

Ek Tablo 1.6: Açık işlerde istenilen beceri Düzeyleri(%)

Meslek	Bilgisayar	Fiziki	Hesap	İletişim ve İfade	Yeterli Bilgi	Sorun Çözme	Proje	Satış Pazarlama	Takım Çalışması	Yabancı Dil	Açık iş sayısı
İnşaat Elemanları Kalıpcısı (Elle)	0,00	100,00	100,00	100,00	100,00	100,00	100,00	0,00	100,00	0,00	11198
Beden İşçisi (Genel)	1,09	88,97	1,45	19,14	16,28	1,55	1,09	1,86	20,98	0,89	10503
Makineci (Dikiş)	0,19	58,60	0,19	41,32	80,69	28,41	0,00	0,00	42,12	0,00	6479
Soğuk Demirci	0,00	100,00	100,00	100,00	100,00	100,00	100,00	0,00	100,00	0,00	5109
Güvenlik Görevlisi	0,00	95,57	0,00	90,51	90,56	69,01	18,69	0,00	62,34	0,00	3879
Temizlik Görevlisi	5,25	94,83	3,30	38,75	58,38	14,46	11,97	3,30	46,48	0,00	2573
Profesyonel Sporcu	0,00	100,00	0,00	0,00	100,00	0,00	0,00	0,00	100,00	0,00	2555
Pazarlamacı (Satış Temsilcisi)	78,15	81,51	24,15	85,38	14,53	76,59	2,70	96,43	81,51	66,41	2298
Garson (Servis Elemanı)	0,00	92,55	37,09	50,66	55,82	26,89	19,44	37,09	48,16	32,70	1960
Çağrı Merkezi Görevlisi	84,69	0,75	84,69	88,50	84,69	84,69	0,75	96,13	88,50	0,75	1731
Ütücü	0,00	70,76	0,00	37,74	81,63	0,00	0,00	0,00	46,46	0,00	1481
Ortacı	0,00	99,10	0,00	4,04	52,75	4,04	0,00	0,00	49,06	0,00	1437
Servis Garsonu	8,76	96,75	13,14	77,49	96,75	18,43	8,76	22,81	77,49	21,68	1324
Overlok Makinesi Operatörü	0,00	35,60	0,00	0,00	68,79	0,00	0,00	0,00	0,00	0,00	1160
Bulaşıkçı (Stevard)	0,00	99,07	1,14	21,64	14,08	8,59	4,55	0,00	51,45	0,00	966
Kalite Kontrolcü-Tekstil	0,00	58,54	0,00	5,01	46,57	5,01	0,00	0,00	5,01	0,00	919
Usta Öğretici (Model Makinecilik)	0,00	100,00	0,00	0,00	100,00	0,00	0,00	0,00	100,00	0,00	863
Elektrik Tesis İşletme Bakım Teknisyeni	100,00	100,00	100,00	100,00	100,00	100,00	3,25	0,00	100,00	0,00	861
Muhasebeci	85,55	30,19	81,00	34,15	100,00	76,11	21,56	19,93	54,20	6,06	858
Müşteri Temsilcisi	86,35	19,52	15,09	100,00	20,60	91,38	10,78	98,92	86,35	19,88	835
Mermer İşçisi	0,00	0,00	0,00	0,00	89,51	0,00	0,00	0,00	10,49	0,00	810
Reçmeci	0,00	50,48	0,00	0,00	50,48	0,00	0,00	0,00	0,00	0,00	731
Konfeksiyon İşçisi	0,00	100,00	0,00	100,00	100,00	0,00	0,00	0,00	100,00	0,00	722
Aşçı	0,14	82,94	33,01	32,32	63,11	0,14	3,05	9,99	52,29	5,96	721
Proje Yöneticisi	100,00	74,85	100,00	100,00	100,00	37,50	38,08	100,00	100,00	100,00	688
Güvenlik Görevlisi (Silahsız)	0,00	100,00	0,00	64,81	67,52	0,00	0,00	0,00	0,00	0,00	665
Hemşire	45,58	54,88	12,87	54,88	100,00	19,22	21,55	0,00	48,06	13,18	645
El ve Makine Dikişçisi (Genel)	90,78	98,59	90,94	92,03	93,28	0,16	0,00	0,00	98,59	0,00	640

Ek Tablo 1.6: Açık işlerde istenilen beceri Düzeyleri(%)

Meslek	Bilgisayar	Fiziki	Hesap	İletişim ve İfade	Yeterli Bilgi	Sorun Çözme	Proje	Satış Pazarlama	Takım Çalışması	Yabancı Dil	Açık iş sayısı
Bankacılık Meslek Elemanı	100,00	92,43	100,00	100,00	100,00	100,00	75,00	100,00	92,43	82,39	568
Triko Paketleme İşçisi	0,00	61,50	0,00	0,00	38,50	0,00	0,00	0,00	38,50	0,00	561
Satış Elemanı (Tanıtım)	36,45	34,62	43,04	75,09	15,57	27,29	11,72	94,87	75,09	11,72	546
El ve Makine Nakışçısı	0,00	100,00	0,00	0,00	0,00	0,00	0,00	0,00	0,00	0,00	544
Kat Görevlisi-Temizlik	0,00	57,67	41,96	67,47	82,26	41,96	39,93	39,93	83,18	39,93	541
Remayöz Makinesi Operatörü-Tekstil	0,00	2,80	0,00	2,80	100,00	0,00	0,00	0,00	2,80	0,00	536
Komi (Garson Yardımcısı)	0,00	99,38	32,78	27,84	92,16	32,78	0,00	0,00	42,89	0,00	485
Yazılım Mühendisi	100,00	9,19	100,00	9,19	100,00	91,03	9,19	0,00	9,19	100,00	468
Diplomat (Dış İşleri Meslek Memuru)	100,00	0,00	100,00	93,90	100,00	93,90	100,00	0,00	100,00	93,90	459
Şoför-Yük Taşıma	0,00	69,98	6,40	6,40	46,36	6,40	0,00	0,00	6,40	0,00	453
Elektrik Teknikeri	73,76	100,00	64,25	100,00	100,00	47,29	76,24	0,00	100,00	0,00	442
Boyama-Yıkama Makinesi Operatörü (Kumaş)	0,00	100,00	100,00	100,00	0,00	100,00	0,00	0,00	100,00	0,00	431
Malzeme Takip ve Dağıtım İşçisi	0,00	100,00	100,00	0,00	0,00	0,00	0,00	0,00	100,00	0,00	431
Hasta Danışmanı	100,00	100,00	91,55	100,00	91,55	93,66	0,00	0,00	100,00	0,00	426
Harita Mühendisi	100,00	79,52	30,71	100,00	100,00	100,00	30,71	10,24	100,00	69,29	420
Makastar-Tekstil	0,00	48,89	7,13	48,89	92,87	0,00	0,00	0,00	48,89	0,00	407
Gaz Altı Kaynakçısı	0,00	100,00	0,00	0,00	53,25	0,00	0,00	0,00	0,00	0,00	400
Sıhhi Tesisatçı	0,00	100,00	88,49	88,49	100,00	88,49	88,49	0,00	88,49	0,00	365
Diğer Yardımcı Sağlık Personeli	0,00	100,00	0,00	100,00	100,00	100,00	0,00	0,00	100,00	0,00	362
Makine Montajcısı (Genel)	0,00	76,04	0,00	0,00	60,17	0,00	0,00	0,00	76,04	0,00	359
Zihinsel Engelliler Öğretmeni-Özel Eğitim	36,54	43,91	36,54	88,39	92,07	43,63	36,54	0,00	80,17	0,00	353
Depo Hamalı	0,85	87,78	37,50	37,50	13,07	0,85	0,00	0,00	26,42	0,00	352
Diğer Elektrikli Eşya Montajcıları ve İlgili Elektrik İşçileri	1,71	100,00	0,00	1,71	1,71	1,71	0,00	0,00	1,71	0,00	351
Tır Şoförü	0,00	75,50	0,00	0,00	24,50	0,00	0,00	0,00	0,00	0,00	347
Deri Konfeksiyon Makinecisi	0,00	62,61	62,61	0,00	100,00	0,00	0,00	0,00	62,61	0,00	345
Kalite Kontrolcü	8,41	25,22	8,41	25,22	100,00	0,00	0,00	0,00	8,41	0,00	345
Mobilya İmalatçısı/Mobilyacı (Ahşap)	0,00	100,00	0,00	0,00	100,00	0,00	0,00	0,00	62,97	0,00	343

Ek Tablo 1.6: Açık işlerde istenilen beceri Düzeyleri(%)

Meslek	Bilgisayar	Fiziki	Hesap	İletişim ve İfade	Yeterli Bilgi	Sorun Çözme	Proje	Satış Pazarlama	Takım Çalışması	Yabancı Dil	Açık iş sayısı
Resepsiyonist (Ön Büro Elemanı)	75,22	33,24	16,03	74,05	65,89	16,03	0,00	16,03	16,03	65,89	343
Kasiyer	80,99	90,94	99,42	68,42	90,94	33,63	12,57	33,63	45,03	12,57	342
Kimyager	100,00	87,13	100,00	12,87	100,00	100,00	100,00	87,13	100,00	100,00	334
Kalıpcı-Pres	0,00	100,00	0,00	0,00	0,00	8,79	0,00	0,00	100,00	0,00	330
Mimar	74,16	25,84	74,16	74,16	100,00	100,00	48,02	13,07	61,09	21,88	329
Makine Mühendisi	100,00	96,98	85,91	85,91	100,00	95,30	80,87	37,25	85,91	36,24	298
Sır İşçisi	0,00	100,00	0,00	0,00	0,00	0,00	0,00	0,00	0,00	0,00	287
İş Sağlığı ve Güvenliği Uzmanı	100,00	15,75	68,86	100,00	100,00	100,00	68,86	0,00	100,00	100,00	273
Model Makineci (Tekstil)	0,00	95,60	94,51	1,83	99,27	0,73	0,00	0,00	1,83	0,00	273
CNC Tezgah Operatörü	0,00	67,79	0,00	0,00	100,00	0,00	0,00	0,00	0,00	0,00	267
Otopark Görevlisi	68,05	100,00	68,05	100,00	68,05	68,05	0,00	0,00	100,00	0,00	266
Plastik Doğramacı /PVC Doğrama-İmalat ve Montajcısı	0,00	100,00	0,00	0,00	100,00	0,00	0,00	0,00	31,95	0,00	266
Acil Tıp Teknisyeni	32,58	82,20	10,61	48,48	98,86	50,00	10,61	0,00	81,06	0,00	264
Plastik Mamuller İmal İşçisi	0,00	100,00	99,23	0,00	0,77	99,23	0,00	0,00	0,77	0,00	261
Pişirici (Ekmek)	0,00	83,20	0,00	0,00	100,00	0,00	0,00	0,00	0,00	0,00	256
İnşaat Mühendisi	60,64	60,64	83,13	83,13	100,00	100,00	43,78	0,00	65,86	0,00	249
Sekreter	99,17	47,50	53,75	60,42	54,17	12,50	12,08	12,50	54,17	12,08	240
Yazılım Destek Uzmanı	100,00	45,19	49,79	14,23	100,00	45,19	61,51	9,62	45,19	56,90	239
Bilgisayar Teknolojisi ve Programlama Teknikeri	100,00	0,00	0,00	100,00	100,00	100,00	100,00	0,00	100,00	100,00	230
Tornacı (Torna Tezgahı Operatörü)	0,00	62,45	0,00	6,11	62,45	0,00	0,00	0,00	25,33	0,00	229
Pazarlama Uzmanı	100,00	68,00	100,00	100,00	87,11	47,11	100,00	100,00	100,00	87,11	225
Kesimci (Konfeksiyon)	0,00	100,00	0,00	100,00	100,00	0,00	0,00	0,00	100,00	0,00	216
Boyacı (Çelik İnşaat ve Gemi)	0,00	100,00	0,00	0,00	0,00	0,00	0,00	0,00	0,00	0,00	213
Kamyonet Şoförü	0,00	0,00	0,00	0,00	100,00	0,00	0,00	0,00	0,00	0,00	213
Matematik Öğretmeni-Ortaöğretim	60,56	60,56	60,56	77,93	100,00	60,56	60,56	60,56	61,50	60,56	213
Okul Öncesi Öğretmeni	80,28	40,38	60,09	93,90	86,38	20,19	80,28	0,00	80,28	0,00	213
Sistem Uzmanı	100,00	100,00	100,00	100,00	100,00	20,19	20,19	79,81	100,00	100,00	213

Ek Tablo 1.6: Açık işlerde istenilen beceri Düzeyleri(%)

Meslek	Bilgisayar	Fiziki	Hesap	İletişim ve İfade	Yeterli Bilgi	Sorun Çözme	Proje	Satış Pazarlama	Takım Çalışması	Yabancı Dil	Açık iş sayısı
Akaryakıt Satış Elemanı (Pompacı)	0,00	57,97	57,97	57,97	70,05	1,93	0,00	29,95	0,00	0,00	207
Satış Temsilcisi/Plasiyer	80,60	100,00	80,60	80,60	80,60	80,60	43,78	100,00	100,00	21,89	201
Destek Personeli (Yardımcı Hizmetler)	96,79	100,00	96,79	96,79	96,79	96,79	96,79	0,00	100,00	0,00	187
Dokumacı (Dokuma Makineleri Operatörü)	0,00	0,00	0,00	0,00	100,00	0,00	0,00	0,00	0,00	0,00	187
Aşçı Yardımcısı	0,00	100,00	77,42	23,12	100,00	0,00	0,00	0,00	77,42	0,00	186
Operasyon Yetkilisi (Banka)	19,78	0,00	100,00	19,78	79,67	79,67	19,78	79,67	100,00	0,00	182
Ön Muhasebeci	100,00	1,66	77,35	51,38	100,00	1,66	25,41	23,76	25,41	25,41	181
Temizlik Görevlisi (Hastane)	100,00	100,00	100,00	100,00	100,00	100,00	0,00	0,00	100,00	0,00	181
Elektrikli Ev Aletleri Servis Teknisyeni	71,51	100,00	71,51	71,51	71,51	100,00	0,00	0,00	71,51	0,00	179
Kurye	0,00	100,00	7,39	34,66	24,43	0,00	27,27	7,39	7,39	0,00	176
Elektrik-Elektronik Teknisyeni	49,71	49,71	49,71	49,71	49,71	49,71	49,71	100,00	49,71	0,00	171
Makine Nakışçısı	0,00	100,00	0,00	0,00	100,00	0,00	0,00	0,00	23,49	0,00	166
Fizyoterapist	91,72	91,72	91,72	91,72	100,00	36,31	91,72	0,00	91,72	36,31	157
Şoför (Yolcu Taşıma)	54,78	45,22	0,00	36,94	100,00	0,00	0,00	0,00	54,78	0,00	157
İstihbarat Memuru	100,00	0,00	100,00	0,00	100,00	100,00	0,00	100,00	100,00	0,00	145
Fen Bilgisi Öğretmeni-İlköğretim	100,00	30,50	90,78	100,00	100,00	30,50	30,50	30,50	100,00	30,50	141
Raspacı (Gemi)	0,00	100,00	0,00	0,00	100,00	100,00	0,00	0,00	100,00	0,00	139
Ağır Kamyon Şoförü	0,00	100,00	1,45	1,45	78,99	1,45	0,00	1,45	1,45	0,00	138
İnsan Kaynakları Meslek Elemanı	100,00	0,00	100,00	100,00	100,00	100,00	100,00	0,00	0,00	100,00	138
Oto Kaportacı	0,00	4,48	0,00	0,00	95,52	0,00	0,00	0,00	0,00	0,00	134
Büro Memuru (Genel)	35,61	33,33	32,58	33,33	96,97	64,39	34,85	0,76	33,33	0,76	132
Elektronik Haberleşme (Telekomünikasyon) Teknikeri	100,00	100,00	100,00	100,00	100,00	0,00	100,00	100,00	100,00	0,00	132
Ayakkabı İmalatçısı	0,00	100,00	0,00	0,00	0,00	0,00	0,00	0,00	0,00	0,00	129
Çamaşırhane Elemanı (Yıkama)	0,00	100,00	0,00	0,00	100,00	0,00	0,00	0,00	100,00	0,00	129
İç Denetçi (Kamu)	100,00	100,00	100,00	100,00	100,00	100,00	0,00	0,00	100,00	100,00	129
Lpg Satış Elemanı (Pompacı)	0,00	100,00	100,00	100,00	0,00	0,00	0,00	100,00	100,00	0,00	129
İş Makineleri Operatörü	0,00	100,00	0,00	0,00	100,00	100,00	0,00	0,00	100,00	0,00	128
Oto Yıkama Elemanı	0,00	100,00	0,00	0,00	100,00	0,00	0,00	0,00	0,00	0,00	128

Ek Tablo 1.6: Açık işlerde istenilen beceri Düzeyleri(%)

Meslek	Bilgisayar	Fiziki	Hesap	İletişim ve İfade	Yeterli Bilgi	Sorun Çözme	Proje	Satış Pazarlama	Takım Çalışması	Yabancı Dil	Açık iş sayısı
Sistem Mühendisi(Üretim)	100,00	0,00	100,00	0,00	100,00	100,00	0,00	0,00	0,00	100,00	128
Yer Hostesi	100,00	0,00	0,00	0,00	0,00	0,00	0,00	0,00	100,00	0,00	128
Makine Teknisyeni	0,00	0,00	0,00	0,00	91,27	0,00	0,00	0,00	8,73	0,00	126
Büro Yönetimi ve Sekreterlik/Yönetici Asistanı Meslek Elemanı	100,00	65,04	65,85	100,00	100,00	65,85	29,27	29,27	65,85	99,19	123
Elektrik Mühendisi	100,00	93,39	100,00	100,00	100,00	93,39	100,00	6,61	93,39	100,00	121
Grafiker	63,56	60,17	24,58	61,02	97,46	59,32	59,32	0,00	95,76	0,00	118
Ütücü (el ile)	0,00	100,00	0,00	100,00	100,00	0,00	0,00	0,00	100,00	0,00	116
Bilgi İşlem Destek Uzmanı	68,70	68,70	68,70	68,70	100,00	31,30	37,39	0,00	68,70	68,70	115
Triko Makineleri Operatörü	0,00	0,00	0,00	0,00	100,00	0,00	0,00	0,00	0,00	0,00	115
İç Mimar	100,00	0,00	100,00	100,00	100,00	100,00	100,00	74,56	100,00	25,44	114
Yönetici Sekreter / Asistan	100,00	26,55	26,55	100,00	100,00	97,35	65,49	72,57	100,00	100,00	113
Kimya Mühendisi	100,00	100,00	100,00	38,74	100,00	100,00	100,00	38,74	100,00	38,74	111
Uzman (Genel)	100,00	100,00	100,00	100,00	100,00	100,00	100,00	0,00	100,00	100,00	109
Elektrik Teknisyeni	33,33	73,15	41,67	33,33	81,48	42,59	16,67	0,00	51,85	33,33	108
Motorsikletli Kurye	0,00	100,00	0,00	100,00	20,37	0,00	0,00	79,63	20,37	0,00	108
Çaycı	0,00	100,00	0,00	44,34	78,30	36,79	10,38	0,00	56,60	0,00	106
Psikolog	70,10	0,00	44,33	70,10	100,00	44,33	0,00	0,00	70,10	26,80	97
CNC Torna Tezgahı Operatörü	0,00	100,00	0,00	0,00	58,51	0,00	0,00	41,49	58,51	0,00	94
Oto Bakım-Onarımcısı (Oto Mekanikeri)	0,00	6,38	0,00	0,00	93,62	3,19	0,00	0,00	0,00	3,19	94
Gemi İnşaatı Mühendisi	100,00	100,00	100,00	100,00	100,00	100,00	100,00	0,00	100,00	100,00	93
Satış Müdürü	100,00	100,00	100,00	100,00	100,00	100,00	100,00	70,97	100,00	100,00	93
Unlu Mamüller Paketleme İşçisi	92,47	100,00	92,47	92,47	100,00	0,00	0,00	0,00	92,47	0,00	93
Kimya Teknikeri	0,00	100,00	0,00	100,00	100,00	0,00	0,00	0,00	100,00	0,00	91
Kasap	0,00	96,59	0,00	0,00	100,00	0,00	0,00	0,00	0,00	0,00	88
Hırdavat Malzemeleri Satış Elemanı	0,00	100,00	100,00	100,00	0,00	100,00	0,00	100,00	100,00	0,00	86
İnşaat Mühendisi-Milyona	100,00	100,00	100,00	0,00	100,00	0,00	100,00	0,00	100,00	100,00	86
İnşaat Teknikeri	100,00	100,00	100,00	100,00	100,00	0,00	100,00	0,00	100,00	0,00	86

Ek Tablo 1.6: Açık işlerde istenilen beceri Düzeyleri(%)

Meslek	Bilgisayar	Fiziki	Hesap	İletişim ve İfade	Yeterli Bilgi	Sorun Çözme	Proje	Satış Pazarlama	Takım Çalışması	Yabancı Dil	Açık iş sayısı
Kesimhane İşçisi	0,00	100,00	100,00	0,00	100,00	0,00	0,00	0,00	100,00	0,00	86
Şehir Plancısı	100,00	0,00	100,00	100,00	100,00	100,00	100,00	0,00	100,00	0,00	86
Termik Santral Makineleri Teknikeri	0,00	0,00	0,00	0,00	0,00	0,00	0,00	0,00	100,00	0,00	86
Üniversal Freze Tezgâhı Ayarçısı-Operatörü (Metal İşçiliği)	0,00	0,00	0,00	0,00	100,00	0,00	0,00	0,00	0,00	0,00	86
Yaşlı Bakım Elemanı	100,00	0,00	100,00	0,00	0,00	100,00	100,00	100,00	0,00	100,00	86
Bilgisayar Yazılım Teknisyeni	100,00	0,00	0,00	100,00	100,00	100,00	0,00	0,00	100,00	100,00	85
Elektrik ve Elektronik Malzemeleri Satış Elemanı	100,00	100,00	100,00	100,00	100,00	100,00	100,00	100,00	100,00	0,00	85
Hasta ve Yaşlı Bakım Elemanı	0,00	100,00	100,00	100,00	100,00	100,00	0,00	0,00	100,00	0,00	85
İletişim Tasarımı Uzmanı	100,00	0,00	0,00	100,00	100,00	100,00	0,00	0,00	100,00	100,00	85
Kuru Temizlemeci	0,00	100,00	0,00	0,00	100,00	0,00	0,00	0,00	0,00	0,00	85
Soğutmacı ve Havalandırmacı (İklimlendirme)	0,00	100,00	0,00	0,00	100,00	100,00	0,00	0,00	100,00	0,00	85
Şablon Presçi (Metal)	0,00	100,00	0,00	0,00	100,00	0,00	0,00	0,00	0,00	0,00	85
Türkçe Öğretmeni	15,85	0,00	0,00	15,85	100,00	0,00	0,00	0,00	15,85	0,00	82
Elektronik Mühendisi (Genel)	100,00	10,39	10,39	100,00	100,00	89,61	100,00	89,61	100,00	100,00	77
Avukat	100,00	100,00	100,00	100,00	100,00	0,00	38,67	0,00	61,33	38,67	75
Beden İşçisi (Temizlik)	0,00	93,24	0,00	74,32	0,00	0,00	0,00	0,00	64,86	0,00	74
Bakım ve Onarım Elektrikçisi	0,00	100,00	0,00	59,72	100,00	100,00	0,00	0,00	0,00	0,00	72
Finans Uzmanı	100,00	40,28	100,00	40,28	100,00	59,72	40,28	0,00	40,28	100,00	72
Kaynakçı (Oksijen ve Elektrik)	0,00	100,00	0,00	22,22	58,33	0,00	0,00	0,00	61,11	0,00	72
Usta Öğretici (Model ve Kalıp Hazırlama)	0,00	0,00	0,00	100,00	100,00	0,00	0,00	0,00	100,00	0,00	72
Yönetici-Kamu ve Özel Teşebbüse Ait Hizmetler	98,59	98,59	98,59	100,00	100,00	98,59	98,59	61,97	98,59	100,00	71
Diğer Teknisyen ve Teknikerler	100,00	100,00	100,00	100,00	100,00	61,43	100,00	0,00	100,00	0,00	70
Grafik Tasarımcısı	100,00	76,81	7,25	76,81	31,88	76,81	76,81	0,00	92,75	78,26	69
Kaynak Teknikeri	100,00	100,00	100,00	100,00	100,00	100,00	100,00	0,00	100,00	100,00	66
Röntgen Teknisyeni (Mr)	0,00	0,00	0,00	0,00	100,00	0,00	0,00	0,00	0,00	0,00	66
Alıştırıcı-Montör (Tekstil Makineleri)	0,00	100,00	0,00	0,00	100,00	0,00	0,00	0,00	0,00	0,00	64
Ebe	100,00	92,06	0,00	100,00	100,00	7,94	0,00	0,00	100,00	0,00	63

Ek Tablo 1.6: Açık işlerde istenilen beceri Düzeyleri(%)

Meslek	Bilgisayar	Fiziki	Hesap	İletişim ve İfade	Yeterli Bilgi	Sorun Çözme	Proje	Satış Pazarlama	Takım Çalışması	Yabancı Dil	Açık iş sayısı
Desinatör (Tekstil)	0,00	100,00	0,00	0,00	100,00	0,00	0,00	0,00	0,00	0,00	58
Hemodiyaliz Hemşiresi	0,00	0,00	0,00	100,00	100,00	0,00	0,00	0,00	100,00	0,00	58
Kebap Ustası	0,00	100,00	100,00	100,00	100,00	100,00	100,00	0,00	100,00	0,00	58
Metal Mamuller Montaj İşçisi	0,00	100,00	37,93	37,93	37,93	0,00	37,93	0,00	37,93	0,00	58
İthalat-İhracat Meslek Elemanı	100,00	98,25	98,25	98,25	100,00	1,75	1,75	1,75	96,49	100,00	57
Sınıf Öğretmeni	100,00	100,00	100,00	100,00	100,00	100,00	100,00	0,00	100,00	100,00	57
İplik Temizleme İşçisi	0,00	100,00	0,00	0,00	0,00	0,00	0,00	0,00	0,00	0,00	55
Veri Giriş Kontrol İşletmeni	100,00	100,00	100,00	0,00	100,00	0,00	0,00	0,00	100,00	0,00	55
Tıbbi Sekreter	24,07	22,22	0,00	46,30	100,00	0,00	0,00	0,00	46,30	0,00	54
Deri Kesici [Ayakkabı, Eldiven ve Giyecek Hariç (Elle)]	0,00	0,00	0,00	0,00	100,00	0,00	0,00	0,00	0,00	0,00	52
Oto Boyacısı	0,00	12,24	0,00	0,00	87,76	0,00	0,00	0,00	0,00	0,00	49
Halkla İlişkiler ve Tanıtım Elemanı	100,00	100,00	23,40	100,00	100,00	76,60	100,00	100,00	76,60	0,00	47
Editör-Gazete, Dergi Vb.	0,00	0,00	0,00	100,00	100,00	0,00	100,00	0,00	100,00	100,00	46
İşletme Öğretmeni	0,00	0,00	0,00	0,00	100,00	0,00	0,00	0,00	0,00	0,00	46
Radyoloji/Radyoterapi Teknikeri	0,00	0,00	0,00	100,00	100,00	0,00	0,00	0,00	100,00	0,00	46
Satın Alma Sorumlusu	100,00	0,00	100,00	100,00	100,00	100,00	100,00	100,00	100,00	100,00	46
Test Geliştirme Uzmanı	100,00	0,00	0,00	0,00	100,00	0,00	0,00	0,00	0,00	0,00	46
Tornada Form Şekillendirme Teknisyeni (Seramik)	0,00	100,00	0,00	0,00	0,00	0,00	0,00	0,00	0,00	0,00	46
Yazı İşleri Müdürü	100,00	0,00	0,00	0,00	100,00	100,00	0,00	0,00	0,00	100,00	46
Depo Sorumlusu	0,00	100,00	0,00	0,00	0,00	0,00	0,00	0,00	0,00	0,00	44
İngilizce Öğretmeni	97,73	97,73	97,73	97,73	100,00	97,73	97,73	97,73	100,00	97,73	44
Arşivci	100,00	0,00	0,00	0,00	0,00	0,00	100,00	0,00	100,00	0,00	43
Aşçıbaşı	0,00	100,00	100,00	100,00	100,00	100,00	100,00	100,00	100,00	0,00	43
Bahçıvan	0,00	100,00	0,00	100,00	100,00	100,00	100,00	0,00	100,00	0,00	43
Bilgisayar Donanım / Teknolojisi Teknikeri	100,00	100,00	100,00	100,00	100,00	100,00	100,00	100,00	100,00	0,00	43
Bilgisayar Mühendisi	0,00	0,00	0,00	0,00	100,00	0,00	0,00	0,00	0,00	0,00	43
Bölge Müdürü	0,00	100,00	100,00	100,00	0,00	100,00	0,00	100,00	0,00	0,00	43
Çocuk Gelişim ve Eğitici	0,00	0,00	0,00	100,00	100,00	0,00	0,00	0,00	100,00	0,00	43

Ek Tablo 1.6: Açık işlerde istenilen beceri Düzeyleri(%)

Meslek	Bilgisayar	Fiziki	Hesap	İletişim ve İfade	Yeterli Bilgi	Sorun Çözme	Proje	Satış Pazarlama	Takım Çalışması	Yabancı Dil	Açık iş sayısı
Danışma ve Bagaj Hizmetleri Elemanı (Belboy)	0,00	0,00	0,00	0,00	0,00	0,00	0,00	0,00	0,00	100,00	43
Dış Ticaret Meslek Elemanı	100,00	0,00	100,00	100,00	100,00	0,00	100,00	100,00	100,00	100,00	43
Diğer Çay Kahve ve Kakao Hazırlayıcıları	0,00	100,00	100,00	100,00	100,00	0,00	0,00	100,00	100,00	100,00	43
Diğer Nakliye Kondüktörleri	100,00	100,00	100,00	100,00	100,00	100,00	0,00	100,00	100,00	0,00	43
Diğer Satış Nezaretçileri	100,00	100,00	100,00	100,00	100,00	100,00	100,00	100,00	100,00	100,00	43
Endüstri Ürünleri Tasarımcısı	100,00	0,00	0,00	0,00	0,00	0,00	0,00	0,00	0,00	0,00	43
Gayrimenkul Planlamacısı	100,00	100,00	100,00	100,00	100,00	100,00	100,00	100,00	100,00	100,00	43
Genel Müdür-Eğlence, Lokanta, Otel (Özel Sektör)	100,00	0,00	100,00	0,00	100,00	0,00	100,00	0,00	0,00	0,00	43
Gıda Mühendisi	100,00	0,00	0,00	0,00	100,00	0,00	0,00	0,00	0,00	0,00	43
Hadde Ayarçısı (Metal)	0,00	100,00	0,00	0,00	100,00	0,00	0,00	0,00	0,00	0,00	43
Harita Teknikeri	100,00	100,00	100,00	100,00	100,00	100,00	100,00	100,00	100,00	0,00	43
Hasta Kayıt Görevlisi	0,00	0,00	0,00	100,00	100,00	0,00	0,00	0,00	0,00	0,00	43
Hekim-Pratisyen	0,00	0,00	0,00	100,00	100,00	0,00	0,00	0,00	0,00	0,00	43
İşletme Meslek Elemanı	100,00	100,00	100,00	100,00	100,00	100,00	100,00	100,00	100,00	0,00	43
İşyeri Hekimi	100,00	100,00	100,00	100,00	100,00	100,00	100,00	0,00	100,00	100,00	43
Konfeksiyon Modelisti	100,00	100,00	100,00	0,00	100,00	100,00	100,00	100,00	100,00	0,00	43
Kumaş Paketleme İşçisi	0,00	100,00	0,00	0,00	100,00	0,00	0,00	0,00	100,00	0,00	43
Market Müdürü	100,00	0,00	0,00	0,00	0,00	0,00	0,00	0,00	0,00	0,00	43
Masör	0,00	100,00	0,00	0,00	100,00	0,00	0,00	0,00	0,00	0,00	43
Muhasebe Meslek Elemanı	100,00	0,00	100,00	100,00	100,00	100,00	0,00	100,00	100,00	0,00	43
Organizasyon Sorumlusu	100,00	100,00	0,00	100,00	100,00	0,00	100,00	0,00	100,00	100,00	43
Otomotiv Teknikeri	0,00	100,00	0,00	0,00	100,00	0,00	0,00	0,00	100,00	0,00	43
Planlama Müdürü	100,00	100,00	100,00	100,00	100,00	100,00	100,00	0,00	100,00	100,00	43
Plastik Mamuller Montaj İşçisi	0,00	100,00	100,00	0,00	0,00	100,00	0,00	0,00	0,00	0,00	43
Radyoloji Teknisyeni (Radyasyon Onkolojisi)	0,00	100,00	0,00	0,00	100,00	0,00	0,00	0,00	0,00	0,00	43
Şantiye Şefi-İnşaat	100,00	100,00	100,00	100,00	100,00	100,00	100,00	100,00	100,00	100,00	43
Usta Öğretici (Diğer)	0,00	100,00	0,00	0,00	0,00	0,00	0,00	0,00	0,00	0,00	43
Yönetici (Bilgi İşlem)	100,00	100,00	100,00	100,00	100,00	100,00	100,00	0,00	100,00	100,00	43

Ek Tablo 1.6: Açık işlerde istenilen beceri Düzeyleri(%)

Meslek	Bilgisayar	Fiziki	Hesap	İletişim ve İfade	Yeterli Bilgi	Sorun Çözme	Proje	Satış Pazarlama	Takım Çalışması	Yabancı Dil	Açık iş sayısı
Ziraat Mühendisi	0,00	100,00	0,00	100,00	100,00	100,00	100,00	0,00	100,00	0,00	43
Mekanik Bakım ve Onarımcısı (Motorlu Taşıtlar Hariç)	0,00	45,24	14,29	0,00	69,05	14,29	0,00	0,00	45,24	0,00	42
Gemi Onarım İşçisi	0,00	100,00	0,00	0,00	0,00	0,00	0,00	0,00	100,00	0,00	40
Çevre Mühendisi	100,00	100,00	100,00	100,00	100,00	100,00	100,00	0,00	100,00	100,00	36
Fizik Öğretmeni-Ortaöğretim	0,00	0,00	0,00	100,00	100,00	0,00	0,00	0,00	0,00	0,00	36
İş Makineleri Tamircisi	0,00	100,00	0,00	0,00	100,00	0,00	0,00	0,00	0,00	0,00	36
Kasadar	100,00	100,00	100,00	100,00	0,00	100,00	0,00	100,00	100,00	0,00	36
Laborant ve Veteriner Sağlık Teknikeri	100,00	100,00	0,00	100,00	100,00	100,00	0,00	0,00	100,00	0,00	36
Sağlık Memuru	100,00	100,00	0,00	100,00	100,00	100,00	0,00	0,00	100,00	0,00	36
Şarküteri, Bakkal ve Gıda Pazarları Satış Elemanı	0,00	100,00	0,00	0,00	100,00	0,00	0,00	0,00	100,00	0,00	36
Tasarımcı (Dekor)	100,00	0,00	0,00	0,00	100,00	0,00	100,00	0,00	100,00	0,00	36
Kalite Kontrolörü-Kumaş	0,00	17,14	0,00	0,00	100,00	0,00	0,00	0,00	82,86	0,00	35
Tekstil Baskı Teknikeri	0,00	0,00	0,00	0,00	100,00	0,00	0,00	0,00	0,00	0,00	31
Kaptan (Uzakyol)	3,33	3,33	100,00	100,00	3,33	100,00	0,00	0,00	3,33	3,33	30
Bobin-Katlama-Büküm Makine Operatörü	0,00	0,00	0,00	0,00	100,00	0,00	0,00	0,00	0,00	0,00	29
Çözümlü Takıcı (Dokuma Tezgahı)	0,00	0,00	0,00	0,00	100,00	0,00	0,00	0,00	0,00	0,00	29
Diğer Özel Eğitim Öğretmenleri	0,00	0,00	0,00	100,00	0,00	0,00	0,00	0,00	0,00	0,00	29
Diğer Tezgah Tertipleyicileri,Ayarlayıcıları ve Desen Kartı Hazırlayıcıları	0,00	0,00	0,00	0,00	100,00	0,00	0,00	0,00	0,00	0,00	29
Diş Hekimi	0,00	0,00	0,00	0,00	100,00	0,00	0,00	0,00	0,00	0,00	29
Elektrikçi-Gemi	0,00	100,00	0,00	0,00	100,00	0,00	0,00	0,00	0,00	0,00	29
Gemi Aşçısı	0,00	100,00	0,00	100,00	100,00	100,00	0,00	0,00	100,00	0,00	29
Laboratuvar Teknisyeni(Sağlık)	0,00	0,00	0,00	0,00	100,00	0,00	0,00	0,00	0,00	0,00	29
Liman İşletme Müdürü	100,00	100,00	0,00	100,00	100,00	0,00	0,00	0,00	0,00	0,00	29
Oto Yedek Parça Satış Elemanı	100,00	0,00	100,00	100,00	100,00	100,00	0,00	100,00	100,00	0,00	29
Büro İşçisi	0,00	0,00	0,00	0,00	0,00	0,00	0,00	0,00	0,00	100,00	28
Diğer Mühendisler	100,00	100,00	100,00	100,00	100,00	100,00	100,00	0,00	100,00	100,00	28
Elektrik İstihsal Mühendisi	100,00	100,00	100,00	100,00	100,00	100,00	100,00	100,00	100,00	100,00	28

Ek Tablo 1.6: Açık işlerde istenilen beceri Düzeyleri(%)

Meslek	Bilgisayar	Fiziki	Hesap	İletişim ve İfade	Yeterli Bilgi	Sorun Çözme	Proje	Satış Pazarlama	Takım Çalışması	Yabancı Dil	Açık iş sayısı
Elektrik Tesisat ve Pano Montörü	0,00	100,00	0,00	100,00	100,00	100,00	100,00	0,00	100,00	0,00	28
Finans Hizmetleri Elemanı	100,00	0,00	100,00	0,00	100,00	0,00	100,00	0,00	100,00	0,00	28
İl Planlama Uzmanı	100,00	100,00	100,00	100,00	100,00	100,00	100,00	0,00	100,00	100,00	28
Kat Şefi (Turizm)	0,00	100,00	0,00	100,00	0,00	0,00	0,00	0,00	100,00	100,00	28
Manikürcü-Pedikürcü	28,57	100,00	28,57	100,00	71,43	35,71	28,57	35,71	100,00	28,57	28
Otomatik Tezgah İplikçisi	0,00	100,00	0,00	0,00	0,00	0,00	0,00	0,00	0,00	0,00	28
Pres Döküm Makinesi Operatörü	0,00	100,00	0,00	0,00	0,00	0,00	0,00	0,00	0,00	0,00	28
Ürün Müdürü	100,00	0,00	0,00	100,00	100,00	100,00	0,00	0,00	100,00	100,00	28
Vinç Operatörü	0,00	100,00	0,00	100,00	100,00	0,00	0,00	0,00	100,00	0,00	28
Atkılı Düz ve Yuvarlak Örme Makinesi Operatörü	0,00	100,00	0,00	0,00	0,00	0,00	0,00	0,00	100,00	0,00	26
Deri İşçisi	0,00	0,00	0,00	0,00	100,00	0,00	0,00	0,00	0,00	0,00	26
Diğer Makine Teknisyenleri	0,00	0,00	0,00	0,00	100,00	0,00	0,00	0,00	0,00	0,00	26
Güvenlik Görevlisi (Silahlı)	0,00	100,00	0,00	0,00	0,00	0,00	0,00	0,00	0,00	0,00	26
Halkla İlişkiler Uzmanı	100,00	100,00	100,00	100,00	100,00	0,00	100,00	100,00	100,00	0,00	26
Metin Yazarı	11,54	11,54	0,00	100,00	100,00	11,54	11,54	0,00	11,54	0,00	26
Rezistans Kaynakçısı	0,00	0,00	0,00	0,00	100,00	0,00	100,00	0,00	100,00	0,00	26
Satış Elemanı (Toptan)	100,00	100,00	0,00	0,00	0,00	0,00	0,00	0,00	0,00	0,00	26
Bilgisayar Programcılığı Teknikeri	100,00	100,00	100,00	100,00	100,00	100,00	100,00	100,00	100,00	100,00	23
Büro Memuru (İdari İşler)	100,00	100,00	100,00	100,00	100,00	100,00	100,00	100,00	100,00	100,00	23
Çocuk Bakıcısı	100,00	100,00	0,00	100,00	100,00	100,00	0,00	0,00	100,00	0,00	23
Çocuk Gelişim Elemanı	100,00	100,00	0,00	100,00	100,00	100,00	0,00	0,00	100,00	0,00	23
Diğer Elektrik Teknisyenleri	0,00	100,00	0,00	100,00	100,00	0,00	0,00	0,00	100,00	0,00	23
Diğer Kaynakçılar ve Pürmüzcüler	100,00	0,00	0,00	100,00	0,00	100,00	0,00	0,00	0,00	0,00	23
Endüstri Mühendisi	100,00	100,00	100,00	0,00	0,00	100,00	100,00	0,00	100,00	0,00	23
İktisat Öğretim Üyesi	0,00	0,00	0,00	0,00	100,00	0,00	0,00	0,00	0,00	0,00	23
Web Tasarımcısı	100,00	100,00	100,00	100,00	100,00	100,00	100,00	100,00	100,00	100,00	23
İklimlendirme ve Soğutma Teknikeri	0,00	100,00	0,00	0,00	0,00	0,00	0,00	0,00	0,00	0,00	21
Temizlik Şefi	100,00	0,00	100,00	100,00	0,00	100,00	0,00	0,00	100,00	0,00	14

Ek Tablo 1.6: Açık işlerde istenilen beceri Düzeyleri(%)

Meslek	Bilgisayar	Fiziki	Hesap	İletişim ve İfade	Yeterli Bilgi	Sorun Çözme	Proje	Satış Pazarlama	Takım Çalışması	Yabancı Dil	Açık iş sayısı
Bilgisayar Operatörü	100,00	100,00	100,00	100,00	0,00	0,00	0,00	100,00	100,00	0,00	13
Gemici	100,00	100,00	100,00	0,00	100,00	100,00	0,00	0,00	100,00	100,00	13
Hamal	0,00	100,00	0,00	0,00	0,00	0,00	0,00	0,00	100,00	0,00	13
İlköğretim Matematik Öğretmeni	100,00	0,00	0,00	100,00	100,00	0,00	0,00	0,00	100,00	0,00	13
Müşteri Temsilcisi (Banka)	0,00	0,00	0,00	100,00	0,00	100,00	0,00	100,00	0,00	0,00	13
Pizza Ustası	0,00	100,00	0,00	100,00	0,00	0,00	0,00	0,00	100,00	0,00	13
Röntgen Teknisyeni (Kemik Mineral Dansitometre)	100,00	100,00	100,00	100,00	100,00	0,00	100,00	0,00	100,00	0,00	13
Sosyal Bilgiler Öğretmeni (İlköğretim)	100,00	0,00	0,00	100,00	100,00	0,00	0,00	0,00	100,00	0,00	13
Teknik Ressam	100,00	0,00	0,00	0,00	100,00	0,00	100,00	0,00	100,00	0,00	13
Dizgici	100,00	100,00	100,00	100,00	100,00	0,00	100,00	100,00	100,00	0,00	11
Halkla İlişkiler Elemanı	100,00	0,00	0,00	0,00	0,00	100,00	0,00	100,00	100,00	0,00	11
Matbaa İşçisi	0,00	100,00	0,00	100,00	100,00	0,00	0,00	0,00	0,00	0,00	11
Su Hazırlama İşçisi	0,00	100,00	0,00	0,00	0,00	0,00	0,00	0,00	100,00	0,00	11
Dikiş Makinesi Operatörü-Kumaş	0,00	100,00	0,00	0,00	100,00	0,00	0,00	0,00	0,00	0,00	10
Ambulans Sürücüsü	0,00	100,00	0,00	0,00	100,00	100,00	0,00	0,00	0,00	0,00	9
Fitnis Eğitmeni (Fitness Eğitmeni)	0,00	100,00	0,00	0,00	0,00	0,00	0,00	0,00	0,00	0,00	9
İç Kontrol Denetçisi (Banka)	100,00	0,00	100,00	100,00	100,00	100,00	0,00	0,00	100,00	0,00	9
Makine Teknikeri	100,00	88,89	88,89	88,89	100,00	0,00	88,89	0,00	88,89	0,00	9
Oto Elektrikçisi	0,00	100,00	0,00	0,00	33,33	33,33	0,00	0,00	33,33	0,00	9
Elektronik Teknikeri	100,00	100,00	100,00	100,00	100,00	0,00	100,00	0,00	100,00	0,00	8
Demir Dövme Presi Operatörü	0,00	0,00	0,00	0,00	100,00	0,00	0,00	0,00	0,00	0,00	6
Elektrikli Ev Aletleri Bakım-Onarımcısı	100,00	100,00	100,00	100,00	100,00	100,00	0,00	0,00	100,00	0,00	6
Elektronik Teknisyeni	100,00	100,00	0,00	100,00	100,00	100,00	0,00	0,00	100,00	0,00	6
Işıkçı-Sahne, Stüdyo Vb.	0,00	0,00	0,00	0,00	100,00	0,00	0,00	0,00	100,00	0,00	6
Nezaretçi ve Ustabaşı (Tekstil-Paketleme)	0,00	100,00	0,00	0,00	100,00	0,00	0,00	0,00	0,00	0,00	6
Sesçi	0,00	0,00	0,00	0,00	100,00	0,00	0,00	0,00	100,00	0,00	6
Terzi	0,00	100,00	0,00	100,00	100,00	0,00	0,00	0,00	100,00	0,00	6
Barmen	0,00	0,00	0,00	100,00	100,00	0,00	0,00	0,00	0,00	100,00	5

Ek Tablo 1.6: Açık işlerde istenilen beceri Düzeyleri(%)

Meslek	Bilgisayar	Fiziki	Hesap	İletişim ve İfade	Yeterli Bilgi	Sorun Çözme	Proje	Satış Pazarlama	Takım Çalışması	Yabancı Dil	Açık iş sayısı
Diğer Uzman Tıp Doktorları	0,00	0,00	0,00	100,00	0,00	0,00	100,00	0,00	100,00	0,00	5
İlk Yardım Eğitmeni (Sürücü Kursu)	100,00	0,00	0,00	0,00	100,00	0,00	0,00	0,00	0,00	0,00	5
Kameraman	0,00	100,00	0,00	0,00	0,00	0,00	0,00	0,00	100,00	0,00	5
Mekaniker (Kompresör)	0,00	100,00	0,00	100,00	100,00	0,00	0,00	0,00	100,00	0,00	5
Plastik Enjeksiyon Kalıplama Makinesi Operatörü	0,00	100,00	0,00	0,00	0,00	0,00	0,00	0,00	0,00	0,00	5
Usta Öğretici (Boyacılık ve Yüzey Hazırlama)	0,00	0,00	0,00	0,00	100,00	0,00	0,00	0,00	0,00	0,00	5
Beden İşçisi (İnşaat)	0,00	100,00	100,00	0,00	100,00	0,00	0,00	0,00	100,00	0,00	4
Bilgisayarlı Muhasebe ve Vergi Uygulama Meslek Elemanı	100,00	100,00	100,00	100,00	100,00	100,00	100,00	0,00	100,00	100,00	4
Ebe-Hemşire	0,00	75,00	0,00	75,00	75,00	0,00	0,00	0,00	100,00	0,00	4
Montajcı (Kurgucu)	0,00	100,00	0,00	0,00	0,00	0,00	0,00	0,00	0,00	0,00	4
Muhasebe Uzmanı	100,00	100,00	100,00	100,00	100,00	100,00	25,00	25,00	100,00	100,00	4
Usta Gemici	50,00	100,00	50,00	50,00	100,00	100,00	0,00	0,00	50,00	0,00	4
Beyaz Eşya Yedek Parça Satış Elemanı	100,00	100,00	100,00	100,00	100,00	100,00	0,00	100,00	100,00	100,00	3
Motor Teknisyeni	0,00	100,00	0,00	0,00	100,00	100,00	0,00	0,00	100,00	0,00	3
Plastik Kalıp Teknisyeni	0,00	100,00	0,00	0,00	0,00	0,00	0,00	0,00	0,00	0,00	3
Sistem Programcısı	100,00	100,00	100,00	100,00	100,00	100,00	100,00	0,00	100,00	100,00	3
Usta Öğretici (Anaokulu)	0,00	0,00	0,00	0,00	100,00	0,00	0,00	0,00	0,00	0,00	3
Diğer Gemi Güverte Zabıtları ve Kılavuz Kaptanları	100,00	100,00	100,00	100,00	100,00	100,00	0,00	0,00	100,00	0,00	2
Diğer Motorlu Araç Tamirci Makinistleri	100,00	100,00	100,00	100,00	100,00	100,00	0,00	0,00	100,00	0,00	2
Elektrik Montörü-Motor ve Dinamo	0,00	100,00	0,00	100,00	0,00	0,00	0,00	0,00	100,00	0,00	2
Gümrük İşletme Meslek Elemanı	100,00	100,00	100,00	100,00	100,00	100,00	0,00	0,00	100,00	0,00	2
Lokum Ustası	0,00	0,00	0,00	0,00	100,00	0,00	0,00	0,00	0,00	0,00	2
Metal İşleme Tezgâhları Ayarçı-Operatörleri	0,00	100,00	0,00	0,00	100,00	0,00	0,00	0,00	0,00	0,00	2
Taş Taşlama İşçisi	0,00	100,00	0,00	0,00	0,00	0,00	0,00	0,00	100,00	0,00	2
Bayan Kuaförü	0,00	100,00	0,00	100,00	100,00	100,00	0,00	100,00	100,00	0,00	1
Beton Pompa-Püskürtme Operatörü	0,00	100,00	100,00	100,00	100,00	0,00	0,00	100,00	100,00	0,00	1
Bobin Kırıcı-İplik	0,00	100,00	0,00	0,00	0,00	0,00	0,00	0,00	0,00	0,00	1

Ek Tablo 1.6: Açık işlerde istenilen beceri Düzeyleri(%)

Meslek	Bilgisayar	Fiziki	Hesap	İletişim ve İfade	Yeterli Bilgi	Sorun Çözme	Proje	Satış Pazarlama	Takım Çalışması	Yabancı Dil	Açık iş sayısı
Elektrik Zabiti (Gemi)	100,00	100,00	100,00	100,00	100,00	100,00	0,00	0,00	100,00	0,00	1
Gemi Yağcısı	100,00	100,00	100,00	100,00	100,00	100,00	0,00	0,00	100,00	0,00	1
Güverte Lostromosu	100,00	100,00	100,00	100,00	100,00	100,00	0,00	0,00	100,00	0,00	1
Halkla İlişkiler Görevlisi	0,00	100,00	100,00	100,00	100,00	100,00	0,00	100,00	100,00	100,00	1
Odyometrist	100,00	0,00	0,00	100,00	100,00	0,00	0,00	0,00	0,00	0,00	1
Tamirci Baş Makinist (Sondaj Makineleri)	100,00	100,00	100,00	100,00	100,00	100,00	0,00	0,00	100,00	0,00	1

Kaynak: İİPA/2

Ek Tablo 1.7: Açık İşlerin Karşılama Yolları(%)

Meslek	İŞKUR Aracılığıyla	Gazete	Akraba-Eş Dost	İnternet Siteleri	Özel İstihdam Büroları	TOPLAM AÇIK İŞ
Acil Tıp Teknisyeni	0,00	38,26	50,00	98,11	0,00	264
Ağır Kamyon Şoförü	81,02	81,02	100,00	0,00	0,00	137
Akaryakıt Satış Elemanı (Pompacı)	84,06	28,02	15,94	0,00	0,00	207
Alıştırıcı-Montör (Tekstil Makineleri)	100,00	0,00	100,00	0,00	0,00	64
Ambulans Sürücüsü	0,00	0,00	100,00	0,00	0,00	9
Arşivci	0,00	0,00	0,00	100,00	100,00	43
Aşçı	32,45	59,50	30,93	36,75	0,14	721
Aşçı Yardımcısı	100,00	77,42	77,42	0,00	0,00	186
Aşçıbaşı	100,00	100,00	0,00	100,00	0,00	43
Atkılı Düz ve Yuvarlak Örme Makinesi Operatörü	0,00	0,00	100,00	0,00	0,00	26
Avukat	0,00	0,00	61,33	38,67	0,00	75
Ayakkabı İmalatçısı	100,00	0,00	100,00	0,00	0,00	129
Bahçıvan	100,00	0,00	0,00	0,00	0,00	43
Bakım ve Onarım Elektrikçisi	0,00	0,00	59,72	40,28	0,00	72
Bankacılık Meslek Elemanı	15,14	0,00	7,57	92,43	0,00	568
Barmen	0,00	100,00	0,00	100,00	0,00	5
Bayan Kuaförü	0,00	0,00	100,00	0,00	0,00	1
Beden İşçisi (Genel)	78,73	71,79	29,27	4,40	0,00	10503
Beden İşçisi (İnşaat)	0,00	100,00	100,00	0,00	0,00	4
Beden İşçisi (Temizlik)	64,86	82,43	82,43	6,76	6,76	74
Beton Pompa-Püskürtme Operatörü	100,00	100,00	100,00	0,00	0,00	1
Beyaz Eşya Yedek Parça Satış Elemanı	100,00	0,00	0,00	0,00	0,00	3
Bilgi İşlem Destek Uzmanı	62,61	31,30	31,30	31,30	68,70	115
Bilgisayar Donanım / Teknolojisi Teknikeri	0,00	0,00	0,00	0,00	100,00	43
Bilgisayar Mühendisi	0,00	100,00	0,00	100,00	100,00	43
Bilgisayar Operatörü	0,00	0,00	100,00	0,00	0,00	13
Bilgisayar Programcılığı Teknikeri	0,00	0,00	100,00	0,00	0,00	23
Bilgisayar Teknolojisi ve Programlama Teknikeri	0,00	0,00	100,00	0,00	100,00	230
Bilgisayar Yazılım Teknisyeni	0,00	0,00	0,00	100,00	100,00	85
Bilgisayarlı Muhasebe ve Vergi Uygulama Meslek Elemanı	0,00	0,00	0,00	0,00	100,00	4
Bobin Kırıcı-İplik	100,00	0,00	100,00	100,00	0,00	1
Bobin-Katlama-Büküm Makine Operatörü	100,00	100,00	100,00	100,00	0,00	29
Boyacı (Çelik İnşaat ve Gemi)	100,00	0,00	0,00	0,00	0,00	213
Boyama-Yıkama Makinesi Operatörü (Kumaş)	100,00	100,00	0,00	0,00	0,00	431
Bölge Müdürü	0,00	0,00	0,00	100,00	0,00	43

Ek Tablo 1.7: Açık İşlerin Karşılama Yolları(%)

Meslek	İŞKUR Aracılığıyla	Gazete	Akraba-Eş Dost	İnternet Siteleri	Özel İstihdam Büroları	TOPLAM AÇIK İŞ
Bulaşıkçı (Stevard)	19,59	28,81	44,04	78,13	3,73	965
Büro İşçisi	0,00	0,00	0,00	0,00	100,00	28
Büro Memuru (Genel)	1,53	64,89	0,00	97,71	0,76	131
Büro Memuru (İdari İşler)	0,00	0,00	0,00	100,00	0,00	23
Büro Yönetimi ve Sekreterlik/Yönetici Asistanı Meslek Elemanı	0,81	65,04	65,85	99,19	34,96	123
CNC Tezgah Operatörü	32,21	0,00	67,79	0,00	0,00	267
CNC Torna Tezgahı Operatörü	58,51	0,00	100,00	0,00	0,00	94
Çağrı Merkezi Görevlisi	12,19	87,75	0,75	96,13	0,00	1731
Çamaşırhane Elemanı (Yıkama)	0,00	100,00	100,00	100,00	0,00	129
Çaycı	10,38	16,98	36,79	50,94	0,00	106
Çevre Mühendisi	0,00	0,00	0,00	100,00	100,00	36
Çocuk Bakıcısı	0,00	0,00	0,00	100,00	0,00	23
Çocuk Gelişim Elemanı	0,00	0,00	0,00	100,00	0,00	23
Çocuk Gelişim ve Eğitimcisi	0,00	0,00	100,00	0,00	0,00	43
Çözümlü Takıcı (Dokuma Tezgahı)	100,00	100,00	100,00	100,00	0,00	29
Danışma ve Bagaj Hizmetleri Elemanı (Belboy)	0,00	100,00	0,00	100,00	0,00	43
Demir Dövme Presi Operatörü	100,00	0,00	100,00	100,00	0,00	6
Depo Hamalı	27,56	47,16	100,00	0,00	0,00	352
Depo Sorumlusu	2,27	0,00	100,00	2,27	0,00	44
Deri İşçisi	0,00	0,00	100,00	0,00	0,00	26
Deri Kesici (Ayakkabı, eldiven ve Giyecek Hariç) (Elle)	0,00	0,00	100,00	0,00	0,00	52
Deri Konfeksiyon Makinecisi	0,00	0,00	100,00	0,00	0,00	345
Desinatör (Tekstil)	100,00	100,00	100,00	100,00	0,00	58
Destek Personeli (yardımcı Hizmetler)	0,00	0,00	3,21	96,79	0,00	187
Dış Ticaret Meslek Elemanı	100,00	0,00	100,00	0,00	0,00	43
Diğer Çay Kahve ve Kakao Hazırlayıcıları	0,00	0,00	100,00	0,00	0,00	43
Diğer Elektrik Teknisyenleri	0,00	100,00	100,00	0,00	0,00	23
Diğer Elektrikli Eşya Montajcıları ve İlgili Elektrik İşçileri	0,00	1,71	100,00	0,00	0,00	351
Diğer Gemi Güverte Zabıtları ve Kılavuz Kaptanları	0,00	0,00	100,00	100,00	100,00	2
Diğer Kaynakçılar ve Pürmüzcüler	100,00	0,00	100,00	0,00	0,00	23
Diğer Makine Teknisyenleri	0,00	100,00	0,00	0,00	0,00	26
Diğer Motorlu Araç Tamirci Makinistleri	0,00	0,00	100,00	100,00	100,00	2
Diğer Mühendisler	0,00	0,00	0,00	100,00	0,00	28
Diğer Nakliye Kondüktörleri	0,00	0,00	100,00	0,00	0,00	43
Diğer Özel Eğitim Öğretmenleri	0,00	0,00	100,00	0,00	0,00	29
Diğer Satış Nezaretçileri	0,00	0,00	0,00	100,00	0,00	43

Ek Tablo 1.7: Açık İşlerin Karşılama Yolları(%)

Meslek	İŞKUR Aracılığıyla	Gazete	Akraba-Eş Dost	İnternet Siteleri	Özel İstihdam Büroları	TOPLAM AÇIK İŞ
Diğer Teknisyen ve Teknikerler	0,00	0,00	40,00	100,00	0,00	70
Diğer Tezgah Tertipleycileri,Ayarlayıcıları ve Desen Kartı Hazırlayıcıları	100,00	100,00	100,00	100,00	0,00	29
Diğer Uzman Tıp Doktorları	0,00	100,00	0,00	0,00	0,00	5
Diğer Yardımcı Sağlık Personeli	100,00	100,00	100,00	100,00	100,00	362
Dikiş Makinesi Operatörü-Kumaş	100,00	100,00	100,00	100,00	100,00	10
Diplomat (Dış İşleri Meslek Memuru)	0,00	0,00	0,00	100,00	93,90	459
Diş Hekimi	0,00	0,00	0,00	100,00	0,00	29
Dizgici	100,00	0,00	0,00	100,00	0,00	11
Dokumacı (Dokuma Makineleri Operatörü)	31,02	100,00	100,00	31,02	0,00	187
Ebe	0,00	100,00	7,94	100,00	0,00	63
Ebe-Hemşire	0,00	100,00	75,00	0,00	0,00	4
Editör-Gazete, Dergi Vb.	0,00	0,00	100,00	0,00	0,00	46
El ve Makine Dikişçisi (Genel)	90,94	0,94	9,22	1,09	90,94	640
El ve Makine Nakışçısı	100,00	100,00	100,00	100,00	100,00	544
Elektrik İstihsal Mühendisi	0,00	0,00	0,00	100,00	0,00	28
Elektrik Montörü-Motor ve Dinamo	100,00	100,00	100,00	0,00	0,00	2
Elektrik Mühendisi	6,61	35,54	0,00	100,00	6,61	121
Elektrik Teknikeri	0,00	63,72	26,08	100,23	0,00	441
Elektrik Teknisyeni	33,33	41,67	91,67	41,67	33,33	108
Elektrik Tesis İşletme Bakım Teknisyeni	0,00	0,00	0,00	99,88	0,00	862
Elektrik Tesisat ve Pano Montörü	0,00	100,00	100,00	100,00	0,00	28
Elektrik ve Elektronik Malzemeleri Satış Elemanı	0,00	0,00	100,00	100,00	0,00	85
Elektrik Zabiti (Gemi)	0,00	0,00	100,00	100,00	100,00	1
Elektrikçi-Gemi	100,00	0,00	0,00	0,00	0,00	29
Elektrik-Elektronik Teknisyeni	0,00	0,00	49,71	49,71	50,29	171
Elektrikli Ev Aletleri Bakım-Onarımcısı	0,00	0,00	100,00	100,00	0,00	6
Elektrikli Ev Aletleri Servis Teknisyeni	0,00	71,51	0,00	100,00	0,00	179
Elektronik Haberleşme (Telekomünikasyon) teknikeri	100,00	0,00	0,00	100,00	0,00	132
Elektronik Mühendisi (Genel)	0,00	10,39	100,00	10,39	89,61	77
Elektronik Teknikeri	0,00	100,00	100,00	100,00	0,00	8
Elektronik Teknisyeni	0,00	100,00	100,00	0,00	0,00	6
Endüstri Mühendisi	0,00	0,00	0,00	100,00	0,00	23
Endüstri Ürünleri Tasarımcısı	100,00	0,00	0,00	0,00	0,00	43
Fen Bilgisi Öğretmeni-İlköğretim	0,00	0,00	9,22	90,78	0,00	141
Finans Hizmetleri Elemanı	0,00	0,00	0,00	100,00	0,00	28

Ek Tablo 1.7: Açık İşlerin Karşılama Yolları(%)

Meslek	İŞKUR Aracılığıyla	Gazete	Akraba-Eş Dost	İnternet Siteleri	Özel İstihdam Büroları	TOPLAM AÇIK İŞ
Finans Uzmanı	0,00	0,00	0,00	100,00	0,00	72
Fitnis Eğitmeni (Fitness Eğitmeni)	0,00	0,00	0,00	100,00	0,00	9
Fizik Öğretmeni-Ortaöğretim	100,00	0,00	0,00	100,00	0,00	36
Fizyoterapist	0,00	0,00	36,31	100,00	0,00	157
Garson (Servis Elemanı)	17,14	39,44	18,83	73,83	6,79	1960
Gayrimenkul Planlamacısı	0,00	100,00	0,00	100,00	0,00	43
Gaz Altı Kaynakçısı	0,00	0,00	99,75	0,00	0,00	401
Gemi Aşçısı	0,00	0,00	0,00	100,00	0,00	29
Gemi İnşaatı Mühendisi	100,00	0,00	0,00	0,00	100,00	93
Gemi Onarım İşçisi	100,00	100,00	100,00	0,00	0,00	40
Gemi Yağcısı	0,00	0,00	100,00	100,00	100,00	1
Gemici	0,00	0,00	0,00	100,00	0,00	13
Genel Müdür-Eğlence, Lokanta, Otel (Özel Sektör)	0,00	0,00	0,00	100,00	0,00	43
Gıda Mühendisi	0,00	0,00	0,00	100,00	0,00	43
Grafik Tasarımcısı	0,00	15,71	15,71	84,29	7,14	70
Grafiker	0,85	36,44	37,29	62,71	36,44	118
Gümrük İşletme Meslek Elemanı	0,00	0,00	100,00	100,00	0,00	2
Güvenlik Görevlisi	22,36	97,06	5,54	89,01	19,98	3878
Güvenlik Görevlisi (Silahlı)	100,00	0,00	0,00	0,00	0,00	26
Güvenlik Görevlisi (Silahsız)	0,00	100,00	0,00	0,00	0,00	665
Güverte Lostromosu	0,00	0,00	100,00	100,00	100,00	1
Hadde Ayarçısı (Metal)	100,00	100,00	100,00	0,00	0,00	43
Halkla İlişkiler Elemanı	0,00	0,00	100,00	0,00	0,00	11
Halkla İlişkiler Görevlisi	0,00	0,00	100,00	0,00	0,00	1
Halkla İlişkiler Uzmanı	100,00	0,00	0,00	100,00	0,00	26
Halkla İlişkiler ve Tanıtım Elemanı	0,00	100,00	76,60	100,00	76,60	47
Hamal	0,00	0,00	100,00	0,00	0,00	13
Harita Mühendisi	0,00	0,00	20,48	100,00	69,29	420
Harita Teknikeri	0,00	0,00	0,00	100,00	0,00	43
Hasta Danışmanı	84,98	93,66	93,66	100,00	93,66	426
Hasta Kayıt Görevlisi	0,00	100,00	0,00	100,00	0,00	43
Hasta ve Yaşlı Bakım Elemanı	#SAYI/0!	#SAYI/0!	#SAYI/0!	#SAYI/0!	#SAYI/0!	0
Hekim-Pratisyen	0,00	100,00	0,00	100,00	0,00	43
Hemodiyaliz Hemşiresi	0,00	100,00	0,00	100,00	0,00	58
Hemşire	0,00	54,97	26,40	86,49	11,18	644
Hırdavat Malzemeleri Satış Elemanı	100,00	100,00	100,00	0,00	0,00	86
Işıkçı-Sahne, Stüdyo Vb.	0,00	0,00	100,00	0,00	0,00	6
İç Denetçi (Kamu)	0,00	0,00	0,00	100,00	100,00	129
İç Kontrol Denetçisi (Banka)	0,00	0,00	0,00	100,00	0,00	9
İç Mimar	0,00	0,00	0,00	100,00	0,00	114
İklimlendirme ve Soğutma Teknikeri	0,00	100,00	100,00	100,00	0,00	21

Ek Tablo 1.7: Açık İşlerin Karşılama Yolları(%)

Meslek	İŞKUR Aracılığıyla	Gazete	Akraba-Eş Dost	İnternet Siteleri	Özel İstihdam Büroları	TOPLAM AÇIK İŞ
İktisat Öğretim Üyesi	100,00	100,00	100,00	100,00	100,00	23
İl Planlama Uzmanı	0,00	0,00	0,00	100,00	0,00	28
İletişim Tasarımı Uzmanı	0,00	0,00	0,00	100,00	100,00	85
İlk Yardım Eğitmeni (Sürücü Kursu)	0,00	0,00	0,00	100,00	0,00	5
İlköğretim Matematik Öğretmeni	0,00	0,00	100,00	0,00	0,00	13
İngilizce Öğretmeni	0,00	0,00	0,00	100,00	0,00	44
İnsan Kaynakları Meslek Elemanı	0,00	0,00	100,00	0,00	0,00	138
İnşaat Elemanları Kalıpcısı (Elle)	0,00	0,00	100,00	0,00	0,00	11198
İnşaat Mühendisi	0,00	17,27	17,27	83,13	0,00	249
İnşaat Mühendisi-Milyona	0,00	0,00	100,00	0,00	0,00	86
İnşaat Teknikeri	0,00	0,00	100,00	0,00	0,00	86
İplik Temizleme İşçisi	0,00	100,00	0,00	0,00	0,00	55
İstihbarat Memuru	0,00	0,00	0,00	100,00	0,00	145
İş Makineleri Operatörü	0,00	0,00	0,00	100,00	0,00	128
İş Makineleri Tamircisi	100,00	100,00	100,00	0,00	0,00	36
İş Sağlığı ve Güvenliği Uzmanı	0,00	15,75	15,75	100,00	46,89	273
İşletme Meslek Elemanı	0,00	0,00	0,00	100,00	0,00	43
İşletme Öğretmeni	100,00	100,00	100,00	100,00	100,00	46
İşyeri Hekimi	0,00	100,00	100,00	100,00	100,00	43
İthalat-İhracat Meslek Elemanı	1,75	0,00	98,25	100,00	96,49	57
Kalıpçı-Pres	60,91	60,91	91,52	52,12	0,00	330
Kalite Kontrolcü	74,86	0,00	16,76	8,38	0,00	346
Kalite Kontrolcü-Tekstil	73,15	59,46	74,89	44,35	39,35	920
Kalite Kontrolörü-Kumaş	100,00	100,00	100,00	100,00	17,14	35
Kameraman	0,00	0,00	100,00	0,00	100,00	5
Kamyonet Şoförü	0,00	100,00	0,00	100,00	0,00	213
Kaptan (Uzakyol)	0,00	96,67	3,33	100,00	3,33	30
Kasadar	0,00	100,00	100,00	100,00	100,00	36
Kasap	3,41	3,41	0,00	96,59	0,00	88
Kasiyer	42,40	33,92	45,03	12,57	0,00	342
Kat Görevlisi-Temizlik	0,00	34,57	2,03	84,29	0,00	541
Kat Şefi (Turizm)	0,00	0,00	0,00	100,00	0,00	28
Kaynak Teknikeri	100,00	0,00	0,00	0,00	100,00	66
Kaynakçı (Oksijen ve Elektrik)	42,25	22,54	61,97	18,31	0,00	71
Kebap Ustası	100,00	100,00	100,00	100,00	0,00	58
Kesimci (Konfeksiyon)	100,00	0,00	0,00	0,00	0,00	216
Kesimhane İşçisi	0,00	0,00	100,00	0,00	0,00	86
Kimya Mühendisi	38,74	0,00	0,00	61,26	0,00	111
Kimya Teknikeri	0,00	0,00	0,00	100,00	0,00	91
Kimyager	0,00	87,13	0,00	100,00	87,13	334
Komi (Garson Yardımcısı)	33,61	99,38	44,54	7,22	4,54	485
Konfeksiyon İşçisi	100,00	0,00	0,00	0,00	40,30	722
Konfeksiyon Modelisti	100,00	0,00	0,00	0,00	0,00	43

Ek Tablo 1.7: Açık İşlerin Karşılama Yolları(%)

Meslek	İŞKUR Aracılığıyla	Gazete	Akraba-Eş Dost	İnternet Siteleri	Özel İstihdam Büroları	TOPLAM AÇIK İŞ
Kumaş Paketleme İşçisi	0,00	100,00	100,00	100,00	0,00	43
Kuru Temizlemeci	0,00	100,00	100,00	0,00	0,00	85
Kurye	0,00	92,61	48,30	40,91	0,00	176
Laborant ve Veteriner Sağlık Teknikeri	0,00	100,00	100,00	100,00	100,00	36
Laboratuvar Teknisyeni(Sağlık)	0,00	0,00	0,00	100,00	0,00	29
Liman İşletme Müdürü	0,00	100,00	0,00	100,00	0,00	29
Lokum Ustası	0,00	100,00	0,00	0,00	0,00	2
Lpg Satış Elemanı (Pompacı)	100,00	100,00	0,00	0,00	0,00	129
Makastar-Tekstil	33,82	31,37	96,57	10,29	7,11	408
Makine Montajcısı (Genel)	64,07	76,04	76,04	76,04	0,00	359
Makine Mühendisi	13,09	1,68	4,70	96,98	25,17	298
Makine Nakışçısı	0,00	77,11	23,49	23,49	0,00	166
Makine Teknikeri	11,11	88,89	100,00	100,00	0,00	9
Makine Teknisyeni	91,27	91,27	8,73	91,27	0,00	126
Makineci (Dikiş)	44,02	17,41	89,74	14,83	30,78	6479
Malzeme Takip ve Dağıtım İşçisi	0,00	0,00	100,00	100,00	0,00	431
Manikürcü-Pedikürcü	0,00	0,00	96,55	0,00	0,00	29
Market Müdürü	100,00	0,00	0,00	0,00	0,00	43
Masör	100,00	100,00	0,00	0,00	0,00	43
Matbaa İşçisi	0,00	0,00	0,00	100,00	0,00	11
Matematik Öğretmeni-Ortaöğretim	38,50	21,60	21,60	100,00	21,60	213
Mekanik Bakım ve Onarımcısı (Motorlu Taşıtlar Hariç)	45,24	0,00	100,00	54,76	0,00	42
Mekaniker (Kompresör)	0,00	0,00	100,00	100,00	0,00	5
Mermer İşçisi	0,00	0,00	100,00	0,00	0,00	810
Metal İşleme Tezgâhları Ayarçı-Operatörleri	0,00	100,00	0,00	0,00	0,00	2
Metal Mamuller Montaj İşçisi	0,00	0,00	62,07	0,00	37,93	58
Metin Yazarı	0,00	11,54	88,46	0,00	0,00	26
Mimar	0,00	25,84	52,28	74,16	13,07	329
Mobilya İmalatçısı/Mobilyacı (Ahşap)	0,00	62,79	99,71	0,00	0,00	344
Model Makineci (Tekstil)	95,26	97,81	98,91	6,57	0,73	274
Montajcı (Kurgucu)	100,00	0,00	0,00	0,00	0,00	4
Motor Teknisyeni	100,00	0,00	100,00	0,00	0,00	3
Motorsikletli Kurye	0,00	20,37	100,00	0,00	0,00	108
Muhasebe Meslek Elemanı	100,00	0,00	0,00	0,00	0,00	43
Muhasebe Uzmanı	0,00	0,00	75,00	75,00	25,00	4
Muhasebeci	46,15	32,63	68,76	69,70	25,52	858
Müşteri Temsilcisi	80,84	67,43	79,88	91,38	0,00	835
Müşteri Temsilcisi (Banka)	0,00	0,00	0,00	100,00	0,00	13
Nezaretçi ve Ustabaşı (Tekstil-Paketleme)	100,00	100,00	100,00	100,00	100,00	6

Ek Tablo 1.7: Açık İşlerin Karşılama Yolları(%)

Meslek	İŞKUR Aracılığıyla	Gazete	Akraba-Eş Dost	İnternet Siteleri	Özel İstihdam Büroları	TOPLAM AÇIK İŞ
Odyometrist	0,00	0,00	100,00	0,00	0,00	1
Okul Öncesi Öğretmeni	0,00	20,19	33,80	86,38	0,00	213
Operasyon Yetkilisi (Banka)	0,00	0,00	19,78	79,67	0,00	182
Organizasyon Sorumlusu	0,00	0,00	0,00	100,00	0,00	43
Ortacı	32,06	30,11	99,03	25,17	25,17	1438
Oto Bakım-Onarımcısı (Oto Mekanikeri)	3,19	90,43	9,57	90,43	0,00	94
Oto Boyacısı	0,00	87,76	12,24	0,00	0,00	49
Oto Elektrikçisi	33,33	0,00	100,00	0,00	0,00	9
Oto Kaportacı	0,00	95,52	4,48	63,43	0,00	134
Oto Yedek Parça Satış Elemanı	0,00	0,00	100,00	0,00	0,00	29
Oto Yıkama Elemanı	0,00	100,00	0,00	0,00	0,00	128
Otomatik Tezgah İplikçisi	0,00	100,00	0,00	0,00	0,00	28
Otomotiv Teknikeri	0,00	0,00	0,00	100,00	0,00	43
Otopark Görevlisi	68,05	68,05	68,05	100,00	68,05	266
Overlok Makinesi Operatörü	98,02	32,30	99,91	32,30	32,30	1161
Ön Muhasebeci	36,26	14,29	84,62	2,75	0,00	182
Pazarlama Uzmanı	19,11	2,22	49,78	57,78	29,33	225
Pazarlamacı (Satış Temsilcisi)	12,44	66,07	23,10	87,86	63,20	2299
Pişirici (Ekmek)	83,20	100,00	0,00	16,80	0,00	256
Pizza Ustası	100,00	100,00	0,00	100,00	0,00	13
Planlama Müdürü	0,00	0,00	0,00	100,00	0,00	43
Plastik Doğramacı /PVC Doğrama-İmalat ve Montajcısı	0,00	31,95	68,05	68,05	68,05	266
Plastik Enjeksiyon Kalıplama Makinesi Operatörü	100,00	100,00	0,00	0,00	0,00	5
Plastik Kalıp Teknisyeni	100,00	100,00	0,00	0,00	0,00	3
Plastik Mamuller İmal İşçisi	99,23	0,00	100,00	99,23	99,23	261
Plastik Mamuller Montaj İşçisi	100,00	100,00	100,00	0,00	0,00	43
Pres Döküm Makinesi Operatörü	100,00	0,00	0,00	0,00	0,00	28
Profesyonel Sporcu	0,00	0,00	0,00	0,00	100,00	2555
Proje Yöneticisi	0,00	6,25	0,73	99,27	87,65	688
Psikolog	44,33	70,10	0,00	73,20	0,00	97
Radyoloji Teknisyeni (Radyasyon Onkolojisi)	0,00	0,00	0,00	100,00	0,00	43
Radyoloji/Radyoterapi Teknikeri	0,00	0,00	0,00	100,00	0,00	46
Raspacı (Gemi)	0,00	0,00	100,00	0,00	0,00	139
Reçmeci	100,00	50,48	100,00	50,48	50,48	731
Remayöz Makinesi Operatörü-Tekstil	0,00	35,07	100,00	35,07	2,80	536
Resepsiyonist (Ön Büro Elemanı)	8,48	49,71	24,85	42,11	0,00	342
Rezistans Kaynakçısı	0,00	100,00	0,00	100,00	0,00	26
Röntgen Teknisyeni (Kemik Mineral Dansitometre)	0,00	100,00	0,00	100,00	0,00	13
Röntgen Teknisyeni (Mr)	0,00	0,00	0,00	100,00	0,00	66

Ek Tablo 1.7: Açık İşlerin Karşılama Yolları(%)

Meslek	İŞKUR Aracılığıyla	Gazete	Akraba-Eş Dost	İnternet Siteleri	Özel İstihdam Büroları	TOPLAM AÇIK İŞ
Sağlık Memuru	0,00	100,00	100,00	100,00	100,00	36
Satın Alma Sorumlusu	0,00	0,00	100,00	0,00	0,00	46
Satış Elemanı (Tanıtım)	2,38	32,60	24,36	60,99	4,03	546
Satış Elemanı (Toptan)	0,00	0,00	100,00	0,00	0,00	26
Satış Müdürü	0,00	45,74	0,00	74,47	24,47	94
Satış Temsilcisi/plasiyer	0,00	0,00	19,40	58,71	0,50	201
Sekreter	52,08	37,08	73,33	36,25	19,58	240
Servis Garsonu	13,14	26,06	82,78	12,01	64,35	1324
Sesçi	0,00	0,00	100,00	0,00	0,00	6
Sihhi Tesisatçı	0,00	0,00	99,73	0,00	0,00	366
Sınıf Öğretmeni	0,00	0,00	100,00	100,00	0,00	57
Sır İşçisi	100,00	0,00	100,00	0,00	0,00	287
Sistem Mühendisi(ÜRETİM)	0,00	0,00	0,00	100,00	0,00	128
Sistem Programcısı	100,00	0,00	0,00	100,00	100,00	3
Sistem Uzmanı	0,00	0,00	0,00	100,00	79,81	213
Soğuk Demirci	0,00	0,00	100,00	0,00	0,00	5109
Soğutmacı ve Havalandırmacı (İklimlendirme)	100,00	0,00	100,00	0,00	0,00	85
Sosyal Bilgiler Öğretmeni (İlköğretim)	0,00	0,00	100,00	0,00	0,00	13
Su Hazırlama İşçisi	0,00	0,00	100,00	0,00	0,00	11
Şablon Presçi (Metal)	100,00	100,00	100,00	0,00	0,00	85
Şantiye Şefi-İnşaat	0,00	100,00	0,00	100,00	0,00	43
Şarküteri, Bakkal ve Gıda Pazarları Satış Elemanı	0,00	100,00	100,00	0,00	0,00	36
Şehir Plancısı	0,00	0,00	100,00	100,00	0,00	86
Şoför (Yolcu Taşıma)	45,22	0,00	8,28	63,06	0,00	157
Şoför-Yük Taşıma	54,19	39,65	50,66	67,40	6,39	454
Tamirci Baş Makinist (Sondaj Makineleri)	0,00	0,00	100,00	100,00	100,00	1
Tasarımcı (Dekor)	0,00	100,00	0,00	100,00	0,00	36
Taş Taşlama İşçisi	0,00	0,00	100,00	0,00	0,00	2
Teknik Ressam	0,00	100,00	0,00	100,00	0,00	13
Tekstil Baskı Teknikeri	0,00	0,00	100,00	0,00	0,00	31
Temizlik Görevlisi	83,95	25,53	75,24	93,24	78,82	2573
Temizlik Görevlisi (Hastane)	100,00	100,00	100,00	100,00	100,00	181
Temizlik Şefi	100,00	100,00	100,00	100,00	0,00	14
Termik Santral Makineleri Teknikeri	100,00	100,00	100,00	0,00	100,00	86
Terzi	0,00	100,00	100,00	100,00	0,00	6
Test Geliştirme Uzmanı	0,00	0,00	0,00	100,00	0,00	46
Tıbbi Sekreter	24,07	100,00	22,22	0,00	0,00	54
Tır Şoförü	0,00	100,00	0,00	24,50	0,00	347
Tornacı (Torna Tezgahı Operatörü)	37,99	62,45	19,21	18,78	0,00	229

Ek Tablo 1.7: Açık İşlerin Karşılama Yolları(%)

Meslek	İŞKUR Aracılığıyla	Gazete	Akraba-Eş Dost	İnternet Siteleri	Özel İstihdam Büroları	TOPLAM AÇIK İŞ
Tornada Form Şekillendirme Teknisyeni (Seramik)	0,00	0,00	100,00	0,00	0,00	46
Triko Makineleri Operatörü	0,00	100,00	100,00	100,00	0,00	115
Triko Paketleme İşçisi	61,50	61,50	38,50	38,50	38,50	561
Türkçe Öğretmeni	84,15	84,15	100,00	84,15	84,15	82
Unlu Mamüller Paketleme İşçisi	0,00	7,53	100,00	0,00	0,00	93
Usta Gemici	0,00	0,00	133,33	66,67	66,67	3
Usta Öğretici (Anaokulu)	0,00	0,00	0,00	100,00	0,00	3
Usta Öğretici (Boyacılık ve Yüzey Hazırlama)	0,00	0,00	100,00	0,00	100,00	5
Usta Öğretici (Diğer)	0,00	100,00	0,00	0,00	0,00	43
Usta Öğretici (Model Makinecilik)	0,00	0,00	100,00	0,00	0,00	863
Usta Öğretici (Model ve Kalıp Hazırlama)	100,00	0,00	100,00	0,00	0,00	72
Uzman (Genel)	0,00	0,00	0,00	100,00	0,00	109
Üniversal Freze Tezgâhı Ayarıcı-Operatörü (Metal İşçiliği)	100,00	0,00	0,00	0,00	0,00	86
Ürün Müdürü	0,00	0,00	0,00	0,00	100,00	28
Ütücü	68,20	28,16	42,94	9,86	0,27	1481
Ütücü (el ile)	100,00	0,00	0,00	0,00	100,00	116
Veri Giriş Kontrol İşletmeni	0,00	0,00	0,00	0,00	100,00	55
Vinç Operatörü	0,00	100,00	100,00	0,00	0,00	28
Web Tasarımcısı	0,00	0,00	100,00	0,00	0,00	23
Yaşlı Bakım Elemanı	100,00	100,00	0,00	100,00	0,00	86
Yazı İşleri Müdürü	0,00	0,00	100,00	0,00	0,00	46
Yazılım Destek Uzmanı	0,00	0,00	9,62	90,38	0,00	239
Yazılım Mühendisi	0,00	0,00	0,00	91,03	9,19	468
Yer Hostesi	0,00	0,00	100,00	100,00	0,00	128
Yönetici (Bilgi İşlem)	0,00	0,00	0,00	100,00	0,00	43
Yönetici Sekreter / Asistan	26,55	0,00	31,86	43,36	2,65	113
Yönetici-Kamu ve Özel Teşebbüse Ait Hizmetler	0,00	1,41	0,00	100,00	1,41	71
Zihinsel Engelliler Öğretmeni-Özel Eğitim	0,00	7,37	15,58	92,07	0,00	353
Ziraat Mühendisi	100,00	0,00	0,00	0,00	0,00	43

Ek Tablo 1.8: Temininde Güçlük Çekilen Meslekler

Meslek	Toplam Temininde Güç Sayısı	Oran
Beden İşçisi (Genel)	9743	9,94
Güvenlik Görevlisi	7815	7,97
Makineci (Dikiş)	7122	7,27
Garson (Servis Elemanı)	2725	2,78
Profesyonel Sporcu	2555	2,61
Temizlik Görevlisi	2481	2,53
Aşçı	2138	2,18
Çağrı Merkezi Görevlisi	1836	1,87
Pazarlamacı (Satış Temsilcisi)	1608	1,64
Hemşire	1549	1,58
Satış Elemanı (Tanıtım)	1539	1,57
Ekmek Satış Elemanı	1509	1,54
Komi (Garson Yardımcısı)	1258	1,28
Bulaşıkçı (Stevard)	1251	1,28
Overlok Makinesi Operatörü	1173	1,20
Model Makineci (Dokuma Hazır Giyim ve Ev Tekstili)	1131	1,15
Ütücü	1125	1,15
Kalite Kontrolörü-Kumaş	1087	1,11
Beden İşçisi (İnşaat)	1017	1,04
Reçmeci	912	0,93
Meydancı	862	0,88
Seramik İşçisi	831	0,85
Şoför-Yük Taşıma	790	0,81
Remayöz Makinesi Operatörü-Tekstil	770	0,79
Servis Garsonu	756	0,77
Lpg Satış Elemanı (Pompacı)	733	0,75
Ortacı	713	0,73
Güvenlik Görevlisi (Silahsız)	647	0,66
Tır Şoförü	596	0,61
CNC Tezgah Operatörü	590	0,60
Mimar	589	0,60
Makine Mühendisi	579	0,59
Triko Paketleme İşçisi	561	0,57
Zihinsel Engelliler Öğretmeni-Özel Eğitim	553	0,56
El ve Makine Nakışçısı	544	0,55
İnşaat Mühendisi	530	0,54
Makine Montajcısı (Genel)	504	0,51
Muhasebeci	486	0,50
Kaynakçı (Oksijen ve Elektrik)	481	0,49
Depo Hamalı	441	0,45
Gaz Altı Kaynakçısı	440	0,45
Mobilya İmalatçısı/Mobilyacı (Ahşap)	435	0,44
Diğer Öğretmenler	435	0,44
Diplomat (Dış İşleri Meslek Memuru)	431	0,44
Boyama-Yıkama Makinesi Operatörü (Kumaş)	431	0,44
Okul Öncesi Öğretmeni	426	0,43
Restorasyoncu	426	0,43
Güzellik Uzmanı	426	0,43

Ek Tablo 1.8: Temininde Güçlük Çekilen Meslekler

Meslek	Toplam Temininde Güç Sayısı	Oran
Diğer Mühendisler	426	0,43
Satış Temsilcisi/plasiyer	419	0,43
Diğer Yardımcı Sağlık Personeli	362	0,37
Dijital Baskı Operatörü (Tekstil)	362	0,37
Dokumacı (Dokuma Makineleri Operatörü)	352	0,36
Yazılım Destek Uzmanı	350	0,36
Deri Konfeksiyon Makinecisi	345	0,35
Makine Nakışçısı	342	0,35
Müşteri Temsilcisi	334	0,34
Kalite Kontrolcü	333	0,34
Elektrik-Elektronik Teknisyeni	329	0,34
Makine Teknikeri	329	0,34
Harita Mühendisi	320	0,33
Triko Makineleri Operatörü	314	0,32
Kurye	305	0,31
Elektrikli Ev Aletleri Bakım-Onarımcısı	299	0,31
Tatlı Ustası (Baklava)	291	0,30
Makastar-Tekstil	290	0,30
Sihhi Tesisatçı	287	0,29
Kamyonet Şoförü	285	0,29
İş Sağlığı ve Güvenliği Uzmanı	278	0,28
Resepsiyonist (Ön Büro Elemanı)	268	0,27
Matematik Öğretmeni-Ortaöğretim	263	0,27
Acil Tıp Teknisyeni	262	0,27
Plastik Mamuller İmal İşçisi	261	0,27
Plastik Mamuller Montaj İşçisi	259	0,26
İş Makineleri Operatörü	259	0,26
Kat Görevlisi-Temizlik	258	0,26
Diğer Elektrik Teknisyenleri	256	0,26
Sınıf Öğretmeni	245	0,25
Matbaa İşçisi	241	0,25
Bilgisayar Programcılığı Teknikeri	230	0,23
Ebe	220	0,22
Barmen	218	0,22
Sistem Analisti (Bt)	216	0,22
Diğer İmalat ve İlgili İşçiler (Elle)	216	0,22
İnşaat Malzemeleri Satış Elemanı	216	0,22
Döküm Teknikeri	216	0,22
Diğer İnşaat Boyacıları	216	0,22
Bütçe Uzmanı	216	0,22
İş Makineleri Teknisyeni	216	0,22
Pişirici (Ekmek)	213	0,22
Şablon Presçi (Metal)	213	0,22
Kapak Bıçkı Makinesi Operatörü	213	0,22
Aşçı (Özel Hizmet)	213	0,22
Bilgi İşlem Destek Uzmanı	211	0,22
Kalite Kontrolcü-Tekstil	209	0,21
CNC Torna Tezgahı Operatörü	205	0,21

Ek Tablo 1.8: Temininde Güçlük Çekilen Meslekler

Meslek	Toplam Temininde Güç Sayısı	Oran
Akaryakıt Satış Elemanı (Pompacı)	204	0,21
Oto Yıkama Elemanı	196	0,20
Grafiker	192	0,20
Şarküteri, Bakkal ve Gıda Pazarları Satış Elemanı	188	0,19
Jeoloji Mühendisi	188	0,19
Usta Öğretici (Pvc Doğrama İmalat ve Montajcılığı)	181	0,18
Alüminyum Doğramacı	181	0,18
Direksiyon Eğitmeni	179	0,18
Elektrikli Ev Aletleri Servis Teknisyeni	179	0,18
Tornacı (Torna Tezgahı Operatörü)	177	0,18
Kasap	174	0,18
Radyoloji Teknisyeni (Radyasyon Onkolojisi)	173	0,18
Pazarlama Yetkilisi (Banka)	172	0,18
Yapı Beton-Zemin Malzeme Deneyleri Teknik Elemanı	170	0,17
Büro Memuru (Genel)	170	0,17
Elektrik Teknikeri	166	0,17
Sekreter	166	0,17
Doğalgaz Tesisat Teknisyeni	159	0,16
Şoför (Yolcu Taşıma)	158	0,16
Bilgisayar Mühendisi	158	0,16
Flekso Baskı Makinesi Operatörü	157	0,16
Sağlık Memuru	150	0,15
Elektronik Teknisyeni	149	0,15
Fizyoterapist	148	0,15
Nezaretçi ve Ustabaşı (İnşaat İşleri)	145	0,15
Torba ve Çuval Dikme Makinesi İşçisi	145	0,15
Mobilya Montaj İşçisi	144	0,15
El ve Makine Dikişçisi (Genel)	143	0,15
Elektrik Mühendisi	141	0,14
Dış Ticaret Meslek Elemanı	139	0,14
Boyacı (Çelik İnşaat ve Gemi)	139	0,14
İthalat-İhracat Meslek Elemanı	137	0,14
Arşivci	129	0,13
İç Denetçi (Kamu)	129	0,13
Asansör Montörü	129	0,13
Şantiye Şefi-İnşaat	128	0,13
Diğer Polisajcılar ve Alet Bileyicileri (Elle)	128	0,13
Ofset Baskıcı	128	0,13
Gümrük Memuru	128	0,13
Elektronik Teknikeri	119	0,12
Büro Yönetimi ve Sekreterlik/Yönetici Asistanı Meslek Elemanı	116	0,12
Sevkiyat Görevlisi	115	0,12
Malzeme Takip ve Dağıtım İşçisi	115	0,12
Diğer Teknisyen ve Teknikerler	113	0,12
Atkılı Düz ve Yuvarlak Örme Makinesi Operatörü	111	0,11
İdari ve Mali İşler Müdürü	111	0,11
Raspacı (Gemi)	111	0,11

Ek Tablo 1.8: Temininde Güçlük Çekilen Meslekler

Meslek	Toplam Temininde Güç Sayısı	Oran
Oto Bakım-Onarımcısı (Oto Mekanikeri)	109	0,11
Kasiyer	109	0,11
Satış Müdürü	108	0,11
Motorsikletli Kurye	108	0,11
Diğer Özel Eğitim Öğretmenleri	106	0,11
Gemi Onarım İşçisi	104	0,11
Anestezi Teknisyeni	104	0,11
Diğer Kaynakçılar ve Pürmüzcüler	100	0,10
Gemici	98	0,10
Gayrimenkul Değerleme Uzmanı	96	0,10
Mermer İşçisi	96	0,10
Düğme İmal İşçisi	92	0,09
Çöp Kamyonu Sürücüsü	91	0,09
Fizik Öğretmeni-Ortaöğretim	91	0,09
Depo Sorumlusu	90	0,09
Lojistik Operasyon Elemanı	88	0,09
İlköğretim Matematik Öğretmeni	87	0,09
Yakın Yol Güverte Zabiti	87	0,09
Ön Muhasebeci	86	0,09
Motor Teknisyeni	86	0,09
Yaşlı Bakım Elemanı	86	0,09
Hırdavat Malzemeleri Satış Elemanı	86	0,09
Bilgisayar Donanım / Teknolojisi Teknikeri	86	0,09
Coğrafya Öğretmeni-Ortaöğretim	86	0,09
Büro Memuru (İdari İşler)	86	0,09
Elektrik-Elektronik Teknikeri	86	0,09
Çikolatalı Ürünler İmalat İşçisi	86	0,09
Çamaşırhane Elemanı (Yıkama)	86	0,09
Fırın Ustası (Cam)	86	0,09
Ayakkabı İmalatçısı (Montaj)	86	0,09
Kumaş Paketleme İşçisi	86	0,09
Üretimde Kalite Kontrol Teknikeri	86	0,09
Kalıpçı-Pres	86	0,09
Plastik Sanatlar Teknisyeni	86	0,09
Montajcı (Kurgucu)	86	0,09
Diğer Boyacılar (İnşaat ve Bakım Hariç) (Makineyle)	85	0,09
Kuru Temizlemeci	85	0,09
Yazılım Proje Yöneticisi (Özel Sektör)	85	0,09
Hasta ve Yaşlı Bakım Elemanı	85	0,09
Lojistik Operasyon Sorumlusu	85	0,09
Usta Öğretici (pastacılık, Tatlıcılık ve Şekerlemecilik)	85	0,09
Usta Öğretici (Sayacılık)	85	0,09
Plastik Ekstrüzyon Kalıpcısı	85	0,09
Usta Öğretici (Ayakkabı İmalatçılığı)	85	0,09
Yapı Yalıtımcısı	85	0,09
Sigorta Eksperi	85	0,09
Hekim-Pratisyeni	85	0,09
İç Mimar	85	0,09

Ek Tablo 1.8: Temininde Güçlük Çekilen Meslekler

Meslek	Toplam Temininde Güç Sayısı	Oran
Plastik Enjeksiyon Kalıplama Makinesi Operatörü	81	0,08
Diğer Hizmet Müdürleri	79	0,08
Manikürcü-Pedikürcü	79	0,08
Alıştırıcı-Montör (Tekstil Makineleri)	77	0,08
Makine Bakım Onarımcısı	72	0,07
Sosyal Hizmet Uzmanı	72	0,07
Lojistik Takip Analisti	72	0,07
Plastik Doğramacı /PVC Doğrama-İmalat ve Montajcısı	72	0,07
Boya Teknikeri	72	0,07
Gemi İnşaatı Mühendisi	66	0,07
Elektrikçi-Gemi	65	0,07
Deri Kesici (Ayakkabı,eldiven ve Giyecek Hariç) (Elle)	64	0,07
Oto Elektrikçisi	64	0,07
İngilizce Öğretmeni	63	0,06
Makine Teknisyeni	62	0,06
Desinatör (Tekstil)	58	0,06
Döküm Modelci	58	0,06
Oto Yedek Parça Satış Elemanı	58	0,06
İş Makineleri Teknikeri	57	0,06
Psikolog	55	0,06
Gemi İdarecisi (Güverte Kaptanı)	55	0,06
Kat Şefi (Turizm)	55	0,06
Muhasebe Yetkilisi	54	0,06
Çaycı	54	0,06
Oto Boyacısı	52	0,05
Oto Kaportacı	52	0,05
Unlu Mamüller Paketleme İşçisi	50	0,05
Taş Taşlama İşçisi	50	0,05
Bilgisayar Operatörü	49	0,05
Beden İşçisi (Temizlik)	48	0,05
Tıbbi Sekreter	48	0,05
Felsefe Öğretim Üyesi	46	0,05
Radyoloji/Radyoterapi Teknikeri	46	0,05
Test Geliştirme Uzmanı	46	0,05
Tornada Form Şekillendirme Teknisyeni (Seramik)	46	0,05
Organizasyon Sorumlusu	46	0,05
Diğer Kimya Teknisyenleri	46	0,05
Avukat	46	0,05
Pazarlama Uzmanı	44	0,04
Makas Tamircisi (Motorlu Taşıt)	43	0,04
Diğer Büro Memurları	43	0,04
Büro Memuru (Maliyet Hesabı)	43	0,04
Diğer Baskıcılar	43	0,04
Mutfak Şefi	43	0,04
Karton ve Mukavva Kutu İmal İşçisi (Makine ile)	43	0,04
İnşaat Teknikeri	43	0,04
Mikrobiyoloji ve Klinik Mikrobiyoloji Uzmanı	43	0,04
Sağlık Uzmanı	43	0,04

Ek Tablo 1.8: Temininde Güçlük Çekilen Meslekler

Meslek	Toplam Temininde Güç Sayısı	Oran
Moleküler Biyoloji ve Genetikçi (Moleküler Biyolog)	43	0,04
Otomotiv Teknikeri	43	0,04
Finans Uzmanı	43	0,04
Kariyer Danışmanı	43	0,04
Diğer Nakliye Kondüktörleri	43	0,04
Avize İmalatçısı	43	0,04
Topoğraf	43	0,04
Konut Hizmetleri Müdürü	43	0,04
Usta Öğretici (Mobilyacılık)	43	0,04
Motor ve Araç Tekniği Bilgisi Öğreticisi (Sürücü Kursu)	43	0,04
Ziraat Mühendisi	43	0,04
Çocuk Gelişim Elemanı	43	0,04
Diğer Çay Kahve ve Kakao Hazırlayıcıları	43	0,04
Bilgisayar Yazılım Teknisyeni	43	0,04
Boyacı-Metal	43	0,04
Yazılım Mühendisi	43	0,04
İnşaat Teknisyeni	43	0,04
Diğer Diyetisyenler ve Halk Sağlığı Gıda Uzmanları	43	0,04
Elektrik ve Elektronik Malzemeleri Satış Elemanı	43	0,04
Masör	43	0,04
Gemi Makineleri Mühendisi	43	0,04
Diğer Metal Levha İşçileri	43	0,04
Kumaş Kontrol İşçisi	43	0,04
Maden Mühendisi	43	0,04
Çocuk Gelişim ve Eğitimcisi	43	0,04
Konfeksiyon Modelisti	42	0,04
Röntgen Teknisyeni (Mr)	42	0,04
Ağır Kamyon Şoförü	40	0,04
Keççe Operatörü	39	0,04
Çevre Mühendisi	39	0,04
Fırıncı Ustası-Unlu Mamuller	38	0,04
Hasta Danışmanı	36	0,04
Tasarımcı (Dekor)	36	0,04
İş Makineleri Tamircisi	36	0,04
Endüstriyel Boru Montajcısı	36	0,04
Laborant ve Veteriner Sağlık Teknikeri	36	0,04
İnşaat Mühendisi-Milyona	36	0,04
Müşteri Hizmetleri Görevlisi	36	0,04
Halkla İlişkiler ve Tanıtım Elemanı	36	0,04
Petrol ve Doğal Gaz Mühendisi	36	0,04
Ayakkabı Modelisti	36	0,04
Işıkçı-Sahne, Stüdyo Vb.	35	0,04
Yiyecek Servis Tezgahı Çalışanı	33	0,03
Elektrik Teknisyeni	32	0,03
Bayan Kuaförü	30	0,03
Kaptan (Uzakyol)	30	0,03
Hemodiyaliz Hemşiresi	29	0,03
Çözümlü Takıcı (Dokuma Tezgahı)	29	0,03

Ek Tablo 1.8: Temininde Güçlük Çekilen Meslekler

Meslek	Toplam Temininde Güç Sayısı	Oran
Laboratuvar Teknisyeni(Sağlık)	29	0,03
Sondaj Teknikeri	29	0,03
Bobin-Katlama-Büküm Makine Operatörü	29	0,03
Diğer Tezgah Tertipleycileri,Ayarlayıcıları ve Desen Kartı Hazırlayıcıları	29	0,03
Vitrin Kuyumcusu (Satış Elemanı)	29	0,03
Mekanik Bakım ve Onarımcısı (Motorlu Taşıtlar Hariç)	29	0,03
Pres Döküm Makinesi Operatörü	29	0,03
İnşaat Mühendisi-Karayolu	29	0,03
Proje Yöneticisi	29	0,03
Teknik Ressam	29	0,03
Usta Gemici	29	0,03
Baş Dümenci Gemi	29	0,03
Ayakkabı Üretim (Fora-Freze-Gazuma) Elemanı	29	0,03
Satış Elemanı (Perakende)	29	0,03
Bilgisayar Destekli Tasarım Teknikeri	28	0,03
Elektrik Zabiti (Gemi)	28	0,03
Vinç Operatörü	28	0,03
Ambalajcı (Makine ile)	28	0,03
Ürün Müdürü	28	0,03
Merkezi İklimlendirme ve Havalandırma Teknisyeni	27	0,03
Satış Elemanı (Toptan)	26	0,03
Güvenlik Görevlisi (Silahlı)	26	0,03
Rezistans İmal İşçisi	26	0,03
Diğer Kimyasal İşlemciler ve İlgili İşçiler	24	0,02
Diğer Motorlu Araç Tamirci Makinistleri	23	0,02
Kaynak Teknikeri	23	0,02
İnşaat Kalfası (Genel)	23	0,02
Tarih Öğretmeni-Ortaöğretim	23	0,02
Satın Alma Görevlisi	23	0,02
Endüstri Mühendisi	23	0,02
Yönetici Sekreter / Asistan	23	0,02
Felsefe Grubu Öğretmeni-Ortaöğretim	23	0,02
Yabancı Dil Uzman Öğreticisi	22	0,02
Metal Mamuller Montaj İşçisi	22	0,02
Lojistik Elemanı	18	0,02
Güvenlik Görevlisi (Eğitim Kurumları)	18	0,02
Diş Hekimi	14	0,01
Odun Kömürü Ocakçısı-Orman	13	0,01
Hamal	13	0,01
Mağaza Müdürü	13	0,01
E-Ticaret Meslek Elemanı	13	0,01
Mağaza Sorumlusu/şefi	13	0,01
Elektrik ve Elektronik Mühendisi	13	0,01
Sünger Kesim Makinesi Operatörü	13	0,01
Çocuk Gelişimi ve Eğitimi Öğretmeni	13	0,01
İç Giyim Modelisti	13	0,01
Diğer Uzman Tıp Doktorları	13	0,01

Ek Tablo 1.8: Temininde Güçlük Çekilen Meslekler

Meslek	Toplam Temininde Güç Sayısı	Oran
Dizgici	11	0,01
Halkla İlişkiler Elemanı	11	0,01
Kuaför	11	0,01
Dikiş Makinesi Operatörü-Kumaş	10	0,01
Rehber Öğretmen (Psikolojik Danışman)	10	0,01
Usta Öğretici (Anaokulu)	9	0,01
Terzi	9	0,01
Doğal Gaz Tesisatçısı	9	0,01
Diğer Üst Düzey Yöneticiler	9	0,01
Temizlik Şefi	9	0,01
İç Kontrol Denetçisi (Banka)	9	0,01
Elektronik Mühendisi (Genel)	8	0,01
Beyaz Eşya Ürünleri (Satış Elemanı)	6	0,01
Nezaretçi ve Ustabaşı (Tekstil-Paketleme)	6	0,01
Sesçi	6	0,01
Bilet Satış Elemanı (Gişe/banko)	5	0,01
Danışma ve Bagaj Hizmetleri Elemanı (Belboy)	5	0,01
Plastik, Rekonstrüktif ve Estetik Cerrahi Uzmanı	5	0,01
Ambulans Sürücüsü	5	0,01
Bilgisayar Ağ Veri Tabanı Elemanı	5	0,01
Usta Öğretici (elektrik Tesisat ve Pano Montörlüğü)	5	0,01
Bilgisayarlı Muhasebe ve Vergi Uygulama Meslek Elemanı	4	0,00
Bobin Kırıcı-İplik	4	0,00
Endüstriyel Elektronik Öğretmeni-Ortaöğretim	3	0,00
Ebe-Hemşire	3	0,00
Müdür Yardımcısı (Anaokulu)	3	0,00
Endüstriyel Otomasyon Teknikeri	3	0,00
Hidrolik-Pnömatik Teknisyeni	3	0,00
Gümrük İşletme Meslek Elemanı	2	0,00
Metal İşleme Tezgâhları Ayarçı-Operatörleri	2	0,00
Halkla İlişkiler Görevlisi	2	0,00
Tekstil Baskı Teknikeri	2	0,00
Lokum Ustası	2	0,00
Usta Öğretici (İş Makineleri Bakım Onarımcılığı)	1	0,00
Emlak ve Emlak Yönetimi Meslek Elemanı/emlak Danışmanı	1	0,00
Aşçı Yardımcısı	1	0,00
Diğer Orta Öğretim Öğretmenleri	1	0,00
Tamirci Baş Makinist (Sondaj Makineleri)	1	0,00
Argon Kaynakçısı (Tıg Kaynakçısı)	1	0,00
Diğer Gemi Güverte Zabıtları ve Kılavuz Kaptanları	1	0,00
Odyometrist	1	0,00
Mobilya Satış Elemanı	1	0,00
Sigortacılık Meslek Elemanı	1	0,00
Yönetici-Kamu ve Özel Teşebbüse Ait Hizmetler	1	0,00
Odyolog	1	0,00
Piştirici-Konserveci (Balık)	1	0,00
Genel Toplam:	98026	100,00

Kaynak: İİPA/2

Ek Tablo 1.9: Mesleklerin temininde güçlük çekilme nedenleri(%)

Meslek	Eleman Yok	Beceriye/niteliğe sahip eleman yok	İş tecrübesine sahip eleman yok	Çalışma ortam ve koşullarının beğenilmemesi	Önerilen ücretin az bulunması
Acil Tıp Teknisyeni	98,47	1,91	1,91	33,97	32,44
Ağır Kamyon Şoförü	100,00	0,00	10,00	10,00	0,00
Akaryakıt Satış Elemanı (Pompacı)	28,43	58,82	0,00	1,96	14,71
Alıştırıcı-Montör (Tekstil Makineleri)	100,00	100,00	83,12	0,00	0,00
Alüminyum Doğramacı	100,00	100,00	100,00	0,00	0,00
Ambalajcı (Makine ile)	0,00	0,00	100,00	0,00	0,00
Ambulans Sürücüsü	0,00	100,00	100,00	0,00	0,00
Anestezi Teknisyeni	100,00	0,00	0,00	44,23	44,23
Argon Kaynakçısı (Tığ Kaynakçısı)	100,00	100,00	100,00	0,00	0,00
Arşivci	100,00	100,00	100,00	0,00	0,00
Asansör Montörü	0,00	100,00	0,00	100,00	0,00
Aşçı	65,34	83,12	69,13	86,48	67,03
Aşçı (Özel Hizmet)	0,00	100,00	100,00	0,00	0,00
Aşçı Yardımcısı	0,00	100,00	0,00	0,00	0,00
Atkılı Düz ve Yuvarlak Örme Makinesi Operatörü	23,42	23,42	23,42	0,00	0,00
Avize İmalatçısı	0,00	0,00	0,00	100,00	0,00
Avukat	100,00	0,00	0,00	100,00	0,00
Ayakkabı İmalatçısı (Montaj)	100,00	0,00	100,00	0,00	0,00
Ayakkabı Modelisti	100,00	0,00	100,00	0,00	0,00
Ayakkabı Üretim (Fora-Freze-Gazuma) Elemanı	100,00	100,00	100,00	0,00	0,00
Barmen	0,00	97,71	100,00	0,00	0,00
Baş Dümenci Gemi	100,00	100,00	100,00	100,00	100,00
Bayan Kuaförü	13,33	100,00	100,00	0,00	0,00
Beden İşçisi (Genel)	74,03	12,87	16,80	21,78	82,89
Beden İşçisi (İnşaat)	0,00	50,15	78,66	50,54	0,00
Beden İşçisi (Temizlik)	0,00	89,58	0,00	100,00	89,58
Beyaz Eşya Ürünleri (Satış Elamanı)	100,00	0,00	0,00	0,00	0,00
Bilet Satış Elemanı (Gişe/banko)	100,00	100,00	100,00	0,00	0,00
Bilgi İşlem Destek Uzmanı	0,00	0,00	0,00	0,00	100,00
Bilgisayar Ağ Veri Tabanı Elemanı	100,00	0,00	0,00	0,00	0,00
Bilgisayar Destekli Tasarım Teknikeri	0,00	100,00	0,00	0,00	0,00
Bilgisayar Donanım / Teknolojisi Teknikeri	0,00	100,00	100,00	0,00	0,00
Bilgisayar Mühendisi	45,57	100,00	0,00	0,00	0,00
Bilgisayar Operatörü	26,53	73,47	0,00	26,53	0,00
Bilgisayar Programcılığı Teknikeri	0,00	100,00	100,00	0,00	0,00
Bilgisayar Yazılım Teknisyeni	0,00	100,00	0,00	0,00	0,00
Bilgisayarlı Muhasebe ve Vergi Uygulama Meslek Elemanı	0,00	100,00	0,00	0,00	100,00
Bobin Kırıcı-İplik	0,00	0,00	0,00	100,00	0,00
Bobin-Katlama-Büküm Makine Operatörü	100,00	100,00	0,00	0,00	0,00

Ek Tablo 1.9: Mesleklerin temininde güçlük çekilme nedenleri(%)

Meslek	Eleman Yok	Beceriye/ niteliğe sahip eleman yok	İş tecrübesine sahip eleman yok	Çalışma ortam ve koşullarının beğenilmemesi	Önerilen ücretin az bulunması
Boya Teknikeri	100,00	0,00	100,00	0,00	0,00
Boyacı (Çelik İnşaat ve Gemi)	0,00	0,00	0,00	100,00	100,00
Boyacı-Metal	100,00	100,00	100,00	0,00	0,00
Boyama-Yıkama Makinesi Operatörü (Kumaş)	100,00	100,00	100,00	0,00	0,00
Bulaşıkçı (Stevard)	86,09	0,40	9,19	95,84	7,11
Büro Memuru (Genel)	0,00	0,00	100,00	0,00	75,29
Büro Memuru (İdari İşler)	0,00	100,00	100,00	0,00	0,00
Büro Memuru (Maliyet Hesabı)	0,00	100,00	0,00	0,00	0,00
Büro Yönetimi ve Sekreterlik/Yönetici Asistanı Meslek Elemanı	31,03	63,79	63,79	37,07	68,97
Bütçe Uzmanı	100,00	100,00	100,00	100,00	100,00
CNC Tezgah Operatörü	43,22	42,03	15,08	0,00	36,10
CNC Torna Tezgahı Operatörü	100,00	0,00	100,00	0,00	0,00
Coğrafya Öğretmeni-Ortaöğretim	100,00	100,00	0,00	100,00	100,00
Çağrı Merkezi Görevlisi	0,16	89,16	17,21	0,16	0,16
Çamaşırhane Elemanı (Yıkama)	0,00	0,00	0,00	100,00	0,00
Çaycı	0,00	48,15	48,15	51,85	0,00
Çevre Mühendisi	5,13	92,31	92,31	0,00	0,00
Çikolatalı Ürünler İmalat İşçisi	100,00	100,00	100,00	0,00	0,00
Çocuk Gelişim Elemanı	100,00	0,00	0,00	0,00	0,00
Çocuk Gelişim ve Eğitimcisi	100,00	100,00	100,00	0,00	0,00
Çocuk Gelişimi ve Eğitimi Öğretmeni	100,00	0,00	0,00	0,00	0,00
Çöp Kamyonu Sürücüsü	93,41	100,00	0,00	0,00	0,00
Çözümlü Takıcı (Dokuma Tezgahı)	0,00	100,00	0,00	100,00	0,00
Danışma ve Bagaj Hizmetleri Elemanı (Belboy)	0,00	0,00	100,00	0,00	0,00
Depo Hamalı	0,00	48,98	48,98	48,98	9,98
Depo Sorumlusu	97,78	100,00	100,00	100,00	97,78
Deri Kesici (Ayakkabı, eldiven ve Giyecek Hariç) (Elle)	100,00	0,00	0,00	0,00	0,00
Deri Konfeksiyon Makinecisi	100,00	62,61	62,61	0,00	62,61
Desinatör (Tekstil)	100,00	100,00	0,00	0,00	0,00
Dış Ticaret Meslek Elemanı	0,00	0,00	100,00	0,00	0,00
Diğer Baskıcılar	100,00	100,00	0,00	0,00	0,00
Diğer Boyacılar (İnşaat ve Bakım Hariç) (Makineyle)	0,00	100,00	0,00	0,00	0,00
Diğer Büro Memurları	0,00	0,00	100,00	0,00	0,00
Diğer Çay Kahve ve Kakao Hazırlayıcıları	0,00	0,00	100,00	0,00	0,00
Diğer Diyetisyenler ve Halk Sağlığı Gıda Uzmanları	0,00	0,00	0,00	0,00	100,00
Diğer Elektrik Teknisyenleri	16,80	0,00	0,00	83,20	83,20
Diğer Gemi Güverte Zabıtları ve Kılavuz Kaptanları	100,00	100,00	0,00	0,00	0,00
Diğer Hizmet Müdürleri	54,43	54,43	54,43	0,00	45,57

Ek Tablo 1.9: Mesleklerin temininde güçlük çekilme nedenleri(%)

Meslek	Eleman Yok	Beceriye/niteliğe sahip eleman yok	İş tecrübesine sahip eleman yok	Çalışma ortam ve koşullarının beğenilmemesi	Önerilen ücretin az bulunması
Diğer İmalat ve İlgili İşçiler (Elle)	100,00	0,00	0,00	0,00	0,00
Diğer İnşaat Boyacıları	0,00	100,00	100,00	0,00	0,00
Diğer Kaynakçılar ve Pürmüzcüler	0,00	100,00	87,00	0,00	0,00
Diğer Kimya Teknisyenleri	100,00	100,00	0,00	0,00	0,00
Diğer Kimyasal İşlemciler ve İlgili İşçiler	4,17	4,17	4,17	95,83	0,00
Diğer Metal Levha İşçileri	0,00	0,00	100,00	0,00	0,00
Diğer Motorlu Araç Tamirci Makinistleri	100,00	100,00	95,65	0,00	0,00
Diğer Mühendisler	0,00	100,00	0,00	0,00	100,00
Diğer Nakliye Kondüktörleri	0,00	100,00	0,00	0,00	0,00
Diğer Orta Öğretim Öğretmenleri	0,00	0,00	0,00	100,00	100,00
Diğer Öğretmenler	100,00	100,00	100,00	100,00	100,00
Diğer Özel Eğitim Öğretmenleri	100,00	49,06	49,06	0,00	0,00
Diğer Polisajcılar ve Alet Bileycileri (Elle)	100,00	100,00	0,00	100,00	0,00
Diğer Teknisyen ve Teknikerler	0,00	98,23	2,65	98,23	0,00
Diğer Tezgah Tertipleycileri,Ayarlayıcıları ve Desen Kartı Hazırlayıcıları	100,00	100,00	0,00	0,00	0,00
Diğer Uzman Tıp Doktorları	100,00	0,00	0,00	0,00	0,00
Diğer Üst Düzey Yöneticiler	0,00	100,00	0,00	0,00	0,00
Diğer Yardımcı Sağlık Personeli	100,00	0,00	0,00	0,00	0,00
Dijital Baskı Operatörü (Tekstil)	100,00	100,00	0,00	0,00	0,00
Dikiş Makinesi Operatörü-Kumaş	0,00	0,00	0,00	0,00	100,00
Diplomat (Dış İşleri Meslek Memuru)	0,00	100,00	100,00	0,00	0,00
Direksiyon Eğitmeni	52,51	52,51	5,03	0,00	0,00
Dış Hekimi	100,00	0,00	0,00	0,00	0,00
Dizgici	0,00	100,00	100,00	0,00	0,00
Doğal Gaz Tesisatçısı	100,00	0,00	0,00	0,00	0,00
Doğalgaz Tesisat Teknisyeni	100,00	100,00	100,00	100,00	100,00
Dokumacı (Dokuma Makineleri Operatörü)	8,24	100,00	0,00	91,76	0,00
Döküm Modelci	0,00	0,00	100,00	0,00	0,00
Döküm Teknikeri	100,00	0,00	0,00	0,00	0,00
Düğme İmal İşçisi	0,00	0,00	100,00	0,00	0,00
Ebe	100,00	0,00	0,00	20,91	20,91
Ebe-Hemşire	100,00	0,00	0,00	0,00	0,00
Ekmek Satış Elemanı	0,00	100,00	0,00	100,00	100,00
El ve Makine Dikişçisi (Genel)	89,51	10,49	0,00	100,00	0,00
El ve Makine Nakışçısı	100,00	100,00	0,00	0,00	0,00
Elektrik Mühendisi	18,44	100,00	82,27	0,00	0,00
Elektrik Teknikeri	0,00	0,00	100,00	100,00	100,00
Elektrik Teknisyeni	6,25	28,13	37,50	68,75	28,13
Elektrik ve Elektronik Malzemeleri Satış Elemanı	100,00	100,00	100,00	0,00	0,00

Ek Tablo 1.9: Mesleklerin temininde güçlük çekilme nedenleri(%)

Meslek	Eleman Yok	Beceriye/ niteliğe sahip eleman yok	İş tecrübesine sahip eleman yok	Çalışma ortam ve koşullarının beğenilmemesi	Önerilen ücretin az bulunması
Elektrik ve Elektronik Mühendisi	0,00	100,00	0,00	0,00	0,00
Elektrik Zabiti (Gemi)	0,00	100,00	0,00	0,00	0,00
Elektrikçi-Gemi	0,00	100,00	0,00	0,00	0,00
Elektrik-Elektronik Teknikeri	100,00	100,00	100,00	0,00	0,00
Elektrik-Elektronik Teknisyeni	13,07	47,72	53,19	33,74	0,00
Elektrikli Ev Aletleri Bakım-Onarımcısı	100,00	100,00	100,00	96,99	96,99
Elektrikli Ev Aletleri Servis Teknisyeni	71,51	100,00	100,00	0,00	0,00
Elektronik Mühendisi (Genel)	100,00	0,00	100,00	0,00	100,00
Elektronik Teknikeri	0,00	2,52	97,48	0,00	97,48
Elektronik Teknisyeni	5,37	94,63	20,81	0,00	5,37
Emlak ve Emlak Yönetimi Meslek Elemanı/emlak Danışmanı	100,00	100,00	100,00	0,00	0,00
Endüstri Mühendisi	0,00	0,00	100,00	100,00	0,00
Endüstriyel Boru Montajcısı	100,00	100,00	0,00	100,00	100,00
Endüstriyel Elektronik Öğretmeni-Ortaöğretim	0,00	100,00	100,00	0,00	0,00
Endüstriyel Otomasyon Teknikeri	100,00	0,00	0,00	0,00	0,00
E-Ticaret Meslek Elemanı	100,00	0,00	0,00	0,00	100,00
Felsefe Grubu Öğretmeni-Ortaöğretim	100,00	100,00	0,00	0,00	100,00
Felsefe Öğretim Üyesi	100,00	100,00	0,00	0,00	0,00
Fırın Ustası (Cam)	100,00	0,00	100,00	100,00	0,00
Fırıncı Ustası-Unlu Mamuller	0,00	76,32	0,00	23,68	23,68
Finans Uzmanı	0,00	100,00	100,00	0,00	0,00
Fizik Öğretmeni-Ortaöğretim	0,00	0,00	0,00	94,51	0,00
Fizyoterapist	100,00	0,00	41,89	3,38	3,38
Flekso Baskı Makinesi Operatörü	0,00	0,00	0,00	100,00	0,00
Garson (Servis Elemanı)	60,48	76,22	53,39	52,44	60,00
Gayrimenkul Değerleme Uzmanı	88,54	0,00	11,46	11,46	11,46
Gaz Altı Kaynakçısı	48,41	50,45	33,64	81,14	81,14
Gemi İdarecisi (Güverte Kaptanı)	23,64	100,00	100,00	100,00	100,00
Gemi İnşaatı Mühendisi	0,00	100,00	100,00	0,00	0,00
Gemi Makineleri Mühendisi	0,00	100,00	100,00	100,00	100,00
Gemi Onarım İşçisi	61,54	38,46	0,00	0,00	0,00
Gemici	0,00	86,73	0,00	13,27	13,27
Grafiker	26,04	97,40	77,60	0,52	0,52
Gümrük İşletme Meslek Elemanı	0,00	0,00	0,00	100,00	0,00
Gümrük Memuru	100,00	100,00	100,00	0,00	100,00
Güvenlik Görevlisi	35,64	94,22	77,17	30,54	94,66
Güvenlik Görevlisi (Eğitim Kurumları)	0,00	0,00	0,00	100,00	100,00
Güvenlik Görevlisi (Silahlı)	0,00	0,00	0,00	100,00	0,00
Güvenlik Görevlisi (Silahsız)	66,62	0,00	0,00	100,00	0,00
Güzellik Uzmanı	0,00	0,00	100,00	100,00	0,00
Halkla İlişkiler Elemanı	0,00	100,00	0,00	0,00	0,00
Halkla İlişkiler Görevlisi	50,00	50,00	100,00	50,00	0,00

Ek Tablo 1.9: Mesleklerin temininde güçlük çekilme nedenleri(%)

Meslek	Eleman Yok	Beceriye/ niteliğe sahip eleman yok	İş tecrübesine sahip eleman yok	Çalışma ortam ve koşullarının beğenilmemesi	Önerilen ücretin az bulunması
Halkla İlişkiler ve Tanıtım Elemanı	100,00	100,00	100,00	0,00	0,00
Hamal	100,00	100,00	100,00	0,00	0,00
Harita Mühendisi	0,00	100,00	90,94	0,00	0,00
Hasta Danışmanı	100,00	100,00	100,00	0,00	0,00
Hasta ve Yaşlı Bakım Elemanı	100,00	100,00	100,00	100,00	100,00
Hekim-Pratisyen	100,00	0,00	0,00	0,00	100,00
Hemodiyaliz Hemşiresi	100,00	0,00	0,00	0,00	0,00
Hemşire	94,32	29,57	22,01	6,33	19,69
Hırdavat Malzemeleri Satış Elemanı	0,00	100,00	100,00	0,00	100,00
Hidrolik-Pnömatik Teknisyeni	100,00	0,00	0,00	0,00	0,00
Işıkçı-Sahne, Stüdyo Vb.	100,00	100,00	0,00	82,86	82,86
İç Denetçi (Kamu)	0,00	100,00	0,00	0,00	100,00
İç Giyim Modelisti	100,00	100,00	100,00	0,00	0,00
İç Kontrol Denetçisi (Banka)	100,00	100,00	100,00	0,00	0,00
İç Mimar	0,00	0,00	100,00	0,00	100,00
İdari ve Mali İşler Müdürü	0,00	100,00	0,00	0,00	0,00
İlköğretim Matematik Öğretmeni	100,00	98,85	0,00	98,85	98,85
İngilizce Öğretmeni	42,86	98,41	0,00	0,00	0,00
İnşaat Kalfası (Genel)	100,00	100,00	100,00	0,00	0,00
İnşaat Malzemeleri Satış Elemanı	100,00	100,00	100,00	0,00	0,00
İnşaat Mühendisi	5,47	97,55	53,77	0,00	0,00
İnşaat Mühendisi-Milyona	0,00	0,00	0,00	100,00	100,00
İnşaat Mühendisi-Karayolu	0,00	100,00	0,00	0,00	0,00
İnşaat Teknikeri	0,00	0,00	0,00	100,00	0,00
İnşaat Teknisyeni	0,00	100,00	0,00	0,00	0,00
İş Makineleri Operatörü	83,40	85,71	68,34	51,74	51,74
İş Makineleri Tamircisi	0,00	0,00	0,00	100,00	0,00
İş Makineleri Teknikeri	0,00	100,00	0,00	0,00	0,00
İş Makineleri Teknisyeni	100,00	100,00	100,00	100,00	100,00
İş Sağlığı ve Güvenliği Uzmanı	76,62	23,38	0,00	0,00	0,00
İthalat-İhracat Meslek Elemanı	41,61	59,12	40,15	32,12	0,73
Jeoloji Mühendisi	77,13	77,13	100,00	77,13	0,00
Kalıpçı-Pres	100,00	100,00	0,00	0,00	0,00
Kalite Kontrolcü	79,28	42,04	36,64	52,25	33,63
Kalite Kontrolcü-Tekstil	100,00	0,00	0,00	0,00	86,60
Kalite Kontrolörü-Kumaş	100,00	0,00	0,00	0,00	0,00
Kamyonet Şoförü	0,00	0,00	0,00	74,74	100,00
Kapak Bıçkı Makinesi Operatörü	100,00	100,00	100,00	100,00	100,00
Kaptan (Uzakyol)	3,33	100,00	0,00	0,00	0,00
Kariyer Danışmanı	100,00	0,00	0,00	0,00	0,00
Karton ve Mukavva Kutu İmal İşçisi (Makine ile)	100,00	100,00	100,00	100,00	100,00
Kasap	24,71	24,71	26,44	24,71	98,28
Kasiyer	0,00	66,06	100,00	0,00	0,00
Kat Görevlisi-Temizlik	4,26	95,74	41,86	0,00	0,00
Kat Şefi (Turizm)	0,00	100,00	100,00	0,00	0,00

Ek Tablo 1.9: Mesleklerin temininde güçlük çekilme nedenleri(%)

Meslek	Eleman Yok	Beceriye/niteliğe sahip eleman yok	İş tecrübesine sahip eleman yok	Çalışma ortam ve koşullarının beğenilmemesi	Önerilen ücretin az bulunması
Kaynak Teknikeri	100,00	100,00	100,00	0,00	0,00
Kaynakçı (Oksijen ve Elektrik)	46,99	2,70	8,73	88,57	94,59
Kepçe Operatörü	0,00	100,00	0,00	0,00	0,00
Komi (Garson Yardımcısı)	37,60	55,09	35,53	53,02	7,07
Konfeksiyon Modelisti	0,00	0,00	7,14	7,14	0,00
Konut Hizmetleri Müdürü	0,00	100,00	0,00	0,00	0,00
Kuaför	100,00	0,00	0,00	100,00	0,00
Kumaş Kontrol İşçisi	100,00	0,00	0,00	0,00	0,00
Kumaş Paketleme İşçisi	0,00	0,00	0,00	100,00	0,00
Kuru Temizlemeci	0,00	100,00	0,00	0,00	0,00
Kurye	20,00	39,67	23,61	76,07	71,80
Laborant ve Veteriner Sağlık Teknikeri	100,00	100,00	100,00	0,00	0,00
Laboratuvar Teknisyeni	100,00	0,00	0,00	0,00	0,00
Lojistik Elemanı	100,00	100,00	0,00	0,00	100,00
Lojistik Operasyon Elemanı	96,59	96,59	100,00	3,41	3,41
Lojistik Operasyon Sorumlusu	100,00	100,00	100,00	0,00	0,00
Lojistik Takip Analisti	0,00	0,00	100,00	0,00	0,00
Lokum Ustası	0,00	100,00	0,00	100,00	0,00
Lpg Satış Elemanı (Pompacı)	0,00	0,00	0,00	100,00	100,00
Maden Mühendisi	0,00	0,00	100,00	0,00	0,00
Mağaza Müdürü	0,00	100,00	100,00	0,00	0,00
Mağaza Sorumlusu/şefi	0,00	100,00	100,00	0,00	0,00
Makas Tamircisi (Motorlu Taşıt)	100,00	0,00	100,00	0,00	0,00
Makastar-Tekstil	71,38	0,00	47,59	14,83	52,41
Makine Bakım Onarımcısı	100,00	0,00	0,00	0,00	0,00
Makine Montajcısı (Genel)	37,10	74,40	62,90	28,77	0,00
Makine Mühendisi	21,07	75,82	80,66	15,20	23,14
Makine Nakışçısı	62,28	0,00	24,85	37,72	75,15
Makine Teknikeri	65,96	74,77	34,04	8,81	0,30
Makine Teknisyeni	82,26	69,35	12,90	17,74	12,90
Makineci (Dikiş)	85,16	48,75	43,22	14,36	22,45
Malzeme Takip ve Dağıtım İşçisi	100,00	0,00	100,00	0,00	0,00
Manikürcü-Pedikürcü	12,66	45,57	100,00	0,00	0,00
Masör	100,00	0,00	0,00	0,00	0,00
Matbaa İşçisi	0,00	95,44	100,00	0,00	23,65
Matematik Öğretmeni-Ortaöğretim	82,13	82,13	65,78	82,13	82,13
Mekanik Bakım ve Onarımcısı (Motorlu Taşıtlar Hariç)	0,00	100,00	20,69	0,00	0,00
Merkezi İklimlendirme ve Havalandırma Teknisyeni	0,00	0,00	0,00	100,00	0,00
Mermer İşçisi	100,00	55,21	55,21	55,21	0,00
Metal İşleme Tezgâhları Ayarçı-Operatörleri	0,00	0,00	0,00	0,00	0,00
Metal Mamuller Montaj İşçisi	100,00	100,00	100,00	0,00	0,00
Meydancı	100,00	0,00	0,00	100,00	0,00
Mikrobiyoloji ve Klinik	100,00	0,00	100,00	0,00	0,00

Ek Tablo 1.9: Mesleklerin temininde güçlük çekilme nedenleri(%)

Meslek	Eleman Yok	Beceriye/niteliğe sahip eleman yok	İş tecrübesine sahip eleman yok	Çalışma ortam ve koşullarının beğenilmemesi	Önerilen ücretin az bulunması
Mikrobiyoloji Uzmanı					
Mimar	0,00	98,81	23,09	0,00	14,43
Mobilya İmalatçısı/Mobilyacı (Ahşap)	100,00	100,00	70,80	0,00	49,66
Mobilya Montaj İşçisi	0,69	59,03	40,97	0,69	0,69
Mobilya Satış Elemanı	100,00	0,00	100,00	100,00	100,00
Model Makineci (Tekstil)	96,11	70,03	95,23	0,00	3,71
Moleküler Biyoloji ve Genetikçi (Moleküler Biyolog)	100,00	0,00	100,00	0,00	0,00
Montajcı (Kurgucu)	0,00	83,72	15,12	0,00	0,00
Motor Teknisyeni	100,00	100,00	0,00	0,00	0,00
Motor ve Araç Tekniği Bilgisi Öğreticisi (Sürücü Kursu)	0,00	100,00	100,00	0,00	0,00
Motorsikletli Kurye	39,81	0,00	0,00	0,00	60,19
Muhasebe Yetkilisi	0,00	0,00	100,00	0,00	0,00
Muhasebeci	5,56	44,65	73,25	42,18	26,34
Mutfak Şefi	0,00	0,00	0,00	0,00	100,00
Müdür Yardımcısı (Anaokulu)	100,00	0,00	0,00	0,00	0,00
Müşteri Hizmetleri Görevlisi	0,00	100,00	100,00	0,00	0,00
Müşteri Temsilcisi	86,23	17,96	100,00	4,19	4,19
Nezaretçi ve Ustabaşı (İnşaat İşleri)	0,00	100,00	100,00	0,00	0,00
Nezaretçi ve Ustabaşı (Tekstil-Paketleme)	0,00	0,00	0,00	0,00	100,00
Odun Kömürü Ocakçısı-Orman	100,00	100,00	100,00	0,00	0,00
Odyolog	0,00	0,00	100,00	0,00	100,00
Odyometrist	100,00	100,00	100,00	0,00	0,00
Ofset Baskıcı	100,00	100,00	100,00	100,00	100,00
Okul Öncesi Öğretmeni	100,00	0,00	0,00	0,00	59,86
Organizasyon Sorumlusu	0,00	100,00	0,00	100,00	0,00
Ortacı	60,73	19,21	25,25	33,80	82,89
Oto Bakım-Onarımcısı (Oto Mekanikeri)	0,00	5,50	55,96	0,00	39,45
Oto Boyacısı	82,69	0,00	17,31	0,00	0,00
Oto Elektrikçisi	89,06	9,38	89,06	0,00	0,00
Oto Kaportacı	82,69	11,54	5,77	0,00	0,00
Oto Yedek Parça Satış Elemanı	0,00	100,00	0,00	0,00	0,00
Oto Yıkama Elemanı	0,00	13,27	13,27	86,73	86,73
Otomotiv Teknikeri	0,00	100,00	100,00	0,00	0,00
Overlok Makinesi Operatörü	98,98	49,62	3,32	3,32	47,40
Ön Muhasebeci	0,00	100,00	1,16	0,00	1,16
Pazarlama Uzmanı	0,00	2,27	100,00	0,00	0,00
Pazarlama Yetkilisi (Banka)	98,84	100,00	100,00	0,00	0,00
Pazarlamacı (Satış Temsilcisi)	5,10	77,86	69,28	32,21	21,21
Petrol ve Doğal Gaz Mühendisi	0,00	100,00	100,00	0,00	0,00
Pişirici (Ekmek)	100,00	100,00	100,00	0,00	100,00
Pişirici-Konserveci (Balık)	0,00	100,00	100,00	0,00	0,00
Plastik Doğramacı /PVC	0,00	100,00	100,00	0,00	0,00

Ek Tablo 1.9: Mesleklerin temininde güçlük çekilme nedenleri(%)

Meslek	Eleman Yok	Beceriye/ niteliğe sahip eleman yok	İş tecrübesine sahip eleman yok	Çalışma ortam ve koşullarının beğenilmemesi	Önerilen ücretin az bulunması
Doğrama-İmalat ve Montajcısı					
Plastik Ekstrüzyon Kalıpcısı	100,00	100,00	100,00	0,00	0,00
Plastik Enjeksiyon Kalıplama Makinesi Operatörü	97,53	3,70	100,00	0,00	0,00
Plastik Mamuller İmal İşçisi	99,23	99,23	99,23	0,77	0,00
Plastik Mamuller Montaj İşçisi	100,00	100,00	100,00	0,00	0,00
Plastik, Rekonstrüktif ve Estetik Cerrahi Uzmanı	5,81	0,00	0,00	0,00	0,00
Plastik Sanatlar Teknisyeni	1720,00	1720,00	0,00	0,00	0,00
Pres Döküm Makinesi Operatörü	100,00	20,69	0,00	20,69	20,69
Profesyonel Sporcu	100,00	0,00	0,00	0,00	0,00
Proje Yöneticisi	0,00	0,00	100,00	0,00	0,00
Psikolog	100,00	0,00	0,00	0,00	0,00
Radyoloji Teknisyeni (Radyasyon Onkolojisi)	100,00	100,00	100,00	100,00	0,00
Radyoloji/Radyoterapi Teknikeri	100,00	0,00	0,00	100,00	0,00
Raspacı (Gemi)	74,77	0,00	0,00	74,77	100,00
Reçmeci	99,34	39,69	0,00	0,00	60,31
Rehber Öğretmen (Psikolojik Danışman)	100,00	20,00	10,00	0,00	0,00
Remayöz Makinesi Operatörü- Tekstil	21,69	94,42	76,49	0,00	0,00
Resepsiyonist (Ön Büro Elemanı)	16,04	31,72	100,00	16,04	16,04
Restorasyoncu	100,00	100,00	100,00	100,00	0,00
Rezistans İmal İşçisi	100,00	100,00	100,00	0,00	0,00
Röntgen Teknisyeni (Mr)	100,00	0,00	0,00	0,00	30,95
Sağlık Memuru	91,33	32,67	32,67	0,00	0,00
Sağlık Uzmanı	100,00	0,00	0,00	0,00	0,00
Satın Alma Görevlisi	0,00	100,00	0,00	0,00	100,00
Satış Elemanı (Perakende)	0,00	100,00	0,00	0,00	0,00
Satış Elemanı (Tanıtım)	27,16	41,33	28,85	70,31	55,36
Satış Elemanı (Toptan)	0,00	100,00	0,00	0,00	0,00
Satış Müdürü	39,81	39,81	78,70	0,00	21,30
Satış Temsilcisi/plasiyer	82,34	100,00	100,00	0,00	0,00
Sekreter	6,63	48,80	28,92	45,18	1,81
Seramik İşçisi	100,00	100,00	100,00	100,00	0,00
Servis Garsonu	3,57	59,92	43,65	56,35	0,00
Sesçi	100,00	100,00	0,00	0,00	0,00
Sevkiyat Görevlisi	0,00	0,00	0,00	100,00	100,00
Sihhi Tesisatçı	0,00	100,00	100,00	0,00	0,00
Sınıf Öğretmeni	65,31	35,10	24,08	0,00	0,00
Sigorta Eksperi	100,00	100,00	100,00	0,00	0,00
Sigortacılık Meslek Elemanı	100,00	0,00	0,00	0,00	0,00
Sistem Analisti (Bt)	0,00	100,00	0,00	0,00	100,00
Sondaj Teknikeri	0,00	0,00	100,00	0,00	0,00
Sosyal Hizmet Uzmanı	100,00	100,00	100,00	100,00	0,00
Sünger Kesim Makinesi Operatörü	0,00	100,00	100,00	0,00	0,00

Ek Tablo 1.9: Mesleklerin temininde güçlük çekilme nedenleri(%)

Meslek	Eleman Yok	Beceriye/niteliğe sahip eleman yok	İş tecrübesine sahip eleman yok	Çalışma ortam ve koşullarının beğenilmemesi	Önerilen ücretin az bulunması
Şablon Presçi (Metal)	0,00	0,00	0,00	100,00	100,00
Şantiye Şefi-İnşaat	66,41	100,00	100,00	66,41	66,41
Şarküteri, Bakkal ve Gıda Pazarları Satış Elemanı	22,87	22,87	22,87	22,87	22,87
Şoför (Yolcu Taşıma)	18,35	72,78	0,00	27,22	0,00
Şoför-Yük Taşıma	0,00	34,68	45,44	54,68	54,68
Tamirci Baş Makinist (Sondaj Makineleri)	100,00	100,00	0,00	0,00	0,00
Tarih Öğretmeni-Ortaöğretim	0,00	100,00	100,00	0,00	100,00
Tasarımcı (Dekor)	0,00	100,00	0,00	0,00	0,00
Taş Taşlama İşçisi	8,00	0,00	0,00	0,00	100,00
Tatlı Ustası (Baklava)	0,00	100,00	100,00	100,00	100,00
Teknik Ressam	0,00	100,00	100,00	0,00	0,00
Tekstil Baskı Teknikeri	100,00	0,00	0,00	0,00	0,00
Temizlik Görevlisi	7,17	49,21	10,04	82,75	50,54
Temizlik Şefi	0,00	100,00	100,00	100,00	100,00
Terzi	0,00	100,00	100,00	100,00	0,00
Test Geliştirme Uzmanı	100,00	0,00	0,00	0,00	0,00
Tıbbi Sekreter	12,50	0,00	27,08	60,42	0,00
Tır Şoförü	0,00	85,74	0,00	14,26	14,26
Topoğraf	0,00	0,00	100,00	0,00	0,00
Torba ve Çuval Dikme Makinesi İşçisi	0,00	0,00	0,00	100,00	100,00
Tornacı (Torna Tezgahı Operatörü)	0,00	100,00	0,00	0,00	0,00
Tornada Form Şekillendirme Teknisyeni (Seramik)	100,00	100,00	0,00	0,00	0,00
Triko Makineleri Operatörü	90,76	36,62	63,38	0,00	0,00
Triko Paketleme İşçisi	100,00	38,50	38,50	0,00	0,00
Unlu Mamüller Paketleme İşçisi	0,00	14,00	0,00	100,00	0,00
Usta Gemici	100,00	100,00	100,00	100,00	100,00
Usta Öğretici (Anaokulu)	100,00	0,00	0,00	100,00	0,00
Usta Öğretici (Ayakkabı İmalatçılığı)	0,00	0,00	0,00	0,00	0,00
Usta Öğretici (elektrik Tesisat ve Pano Montörlüğü)	0,00	0,00	100,00	0,00	0,00
Usta Öğretici (İş Makineleri Bakım Onarımcılığı)	100,00	0,00	100,00	0,00	0,00
Usta Öğretici (Mobilyacılık)	0,00	100,00	0,00	0,00	0,00
Usta Öğretici (pastacılık, Tatlıcılık ve Şekerlemecilik)	100,00	0,00	0,00	0,00	0,00
Usta Öğretici (Pvc Doğrama İmalat ve Montajcılığı)	100,00	100,00	100,00	0,00	0,00
Usta Öğretici (Sayacılık)	0,00	0,00	0,00	0,00	0,00
Üretimde Kalite Kontrol Teknikeri	100,00	100,00	0,00	0,00	0,00
Ürün Müdürü	100,00	100,00	100,00	0,00	0,00
Ütücü	75,73	28,18	13,96	28,00	34,76

Ek Tablo 1.9: Mesleklerin temininde güçlük çekilme nedenleri(%)

Meslek	Eleman Yok	Beceriye/ niteliğe sahip eleman yok	İş tecrübesine sahip eleman yok	Çalışma ortam ve koşullarının beğenilmemesi	Önerilen ücretin az bulunması
Vinç Operatörü	0,00	0,00	100,00	100,00	0,00
Vitrin Kuyumcusu (Satış Elemanı)	0,00	100,00	0,00	0,00	0,00
Yabancı Dil Uzman Öğreticisi	0,00	100,00	100,00	0,00	0,00
Yakın Yol Güverte Zabiti	0,00	100,00	100,00	0,00	0,00
Yapı Beton-Zemin Malzeme Deneyleri Teknik Elemanı	0,00	0,00	100,00	100,00	0,00
Yapı Yalıtımcısı	0,00	100,00	0,00	0,00	0,00
Yaşlı Bakım Elemanı	100,00	100,00	0,00	0,00	0,00
Yazılım Destek Uzmanı	50,57	24,29	25,14	0,00	48,57
Yazılım Mühendisi	0,00	100,00	100,00	0,00	100,00
Yazılım Proje Yöneticisi (Özel Sektör)	0,00	0,00	100,00	0,00	100,00
Yiyecek Servis Tezgahı Çalışanı	0,00	0,00	0,00	100,00	0,00
Yönetici Sekreter / Asistan	0,00	100,00	0,00	0,00	100,00
Yönetici-Kamu ve Özel Teşebbüse Ait Hizmetler	0,00	0,00	100,00	0,00	0,00
Zihinsel Engelliler Öğretmeni-Özel Eğitim	82,10	17,72	2,53	2,53	2,53
Ziraat Mühendisi	100,00	100,00	100,00	100,00	100,00