

İÇİNDEKİLER

1.ARAŞTIRMANIN KAPSAM VE AMACI.....	2
2. İZMİR İLİNİN İŞGÜCÜ PİYASASI BİLGİLERİ.....	3
3.ÇALIŞANLARIN SEKTÖRLERE VE MESLEKLERE GÖRE DAĞILIMI.....	4
4.AÇIK İŞLER.....	9
4.1.Açık İşlerin Sektörel Dağılımı.....	11
4.2.Açık İş Verilen Mesleklerde İstenen Eğitim Durumu.....	12
4.3.Açık İş Verilen Mesleklerde İstenen Nitelik ve Beceriler.....	13
5.TEMİNİNDE GÜÇLÜK ÇEKİLEN MESLEKLER.....	16
5.1.Temininde Güçlük Çekilen Meslek. Temininde Güçlük Çekilme Nedenleri.....	18
6.İSTİHDAM ARTIŞI VEYA AZALIŞI BEKLENEN MESLEKLER.....	20
6.1.İstihdam Artışı Beklenen Meslekler.....	20
6.2.İstihdam Azalışı Beklenen Meslekler.....	22
7.İSTİHDAMDA BEKLENEN SEKTÖREL DEĞİŞİM.....	24
8.İSTİHDAM ARTIŞI VE AZALIŞI BEKLENEN MESLEKLER (ŞEMA).....	26
9. SONUÇ VE ÖNERİLER	

ARAŞTIRMANIN KAPSAM VE AMACI

İşgücü piyasasında ihtiyaç duyulan meslekleri belirlemek ve bu mesleklerde istenen becerileri tespit etmek, önümüzdeki dönemlerde istihdam artışı veya azalışı beklenen meslekleri tahmin etmek, İşgücü piyasasında meydana gelen değişme ve gelişmeleri izleyerek, bu değişim ve gelişmelerin işgücü ihtiyacı üzerindeki etkisini ortaya çıkartmak ve alınması gerekli önlemleri belirlemek amacıyla Türkiye İş Kurumu tarafından 2011 yılının ilk yarısında “İşgücü Piyasası İhtiyaç Analizi Anketi” uygulanmıştır.

“İşgücü Piyasası İhtiyaç Analizi Anketi” 4 sorudan oluşmuştur. Anket internet üzerinden aylık işgücü çizelgesi dolduran, İŞKUR’a kayıtlı işyerleri tarafından doldurulmuştur.

Bu çerçevede, **1 NİSAN-13 Mayıs 2011** tarihleri arasında, İzmir İli’nde Kurumumuza kayıtlı tüm kamu ve özel işyerlerine “İşgücü Piyasası İhtiyaç Analizi Anketi” uygulanmaya çalışılmıştır.

İzmir İli’nde toplam 4.380 işyeri anketi doldurmuştur. Bu işyerlerinin 2 bin 57 tanesi 1-9 kişi arası istihdam eden işyeri, 2 bin 323 tanesi 10 ve daha fazla kişi istihdam eden işyerleridir.

Anket çalışmasında; meslek sınıflandırması ISCO 88’e göre, iktisadi faaliyet kolları sınıflandırması ise, EFIS’e (Nace Rev. 1.1) göre yapılmıştır.

Yapılan anketle birlikte;

- Çalışanların ve açık işlerin meslekler ve sektörler itibariyle sayısı,
- Açık iş bulunan mesleklerde istenen beceri türleri
- İhtiyaç duyulan mesleklerin eğitim düzeyleri itibariyle dağılımı,
- Temininde güçlük çekilen meslekler ile bu mesleklerin temininde güçlük çekilme nedeni ve
- Önümüzdeki dönem istihdamında artış ya da azalış beklenen meslekler, tespit edilmiştir.

Sonuçların İl İstihdam ve Mesleki Eğitim Kurullarının, İl Müdürlüklerimizin ve diğer kullanıcıların çalışmalarına yardımcı olacağı düşünülmektedir. Zamanını ayırarak anketimizi cevaplayan tüm işverenlerimize emeği geçen Kurum çalışanlarına teşekkür ederiz.

İZMİR İLİNİN TEMEL İŞGÜCÜ PİYASASI BİLGİLERİ

İzmir ilinin 2010 yılı sonunda nüfusu 3 milyon 948 bin 848 kişidir. İzmir ili göç alan bir ildir. 2009 yılına göre 2010 yılında İzmir'e 111 bin 225 kişi göç ederken, 99 bin 775 kişi ise ilden ayrılmıştır. Net artış 11 bin 480 kişi olmuştur. Göç hızı 2,91'dir. En fazla göçü İstanbul ve Manisa'dan alırken en fazla göçü yine İstanbul ve Manisa illerine vermektedir.

İzmir İli için İşgücüne Katılma Oranı 2009 yılında 46,6 iken 2010 yılında 3,5 puanlık artışla 50,1 olarak gerçekleşmiştir. İşgücüne katılma oranı 2009 yılında Türkiye ortalamasının altında kalırken 2010 yılında Türkiye ortalamasının üzerinde çıkmıştır. İstihdam Oranı 2009 yılında 39 iken 2010 yılında 3,5 puanlık artışla 42,5'e yükselmiştir. İstihdam oranı hem 2009 hem de 2010 yıllarında Türkiye geneli oranının üzerinde gerçekleşmiştir.

İşsizlik Oranı 2009 yılında 16,2 iken 2010 yılında 1,1 puanlık düşüşle 15,1 olmuştur. İşsizlik oranı İzmir ilinde hem 2009 yılında hem de 2010 yılında Türkiye geneli işsizlik oranının üzerinde gerçekleşmiştir.

Sosyal Güvenlik Kurumu verilerine göre Türkiye genelinde Ocak ayında toplam 1 milyon 316 bin 795 işyeri varken (4a kapsamında), İzmir ilinde 94 bin 674 işyeri bulunmaktadır. Bunun yanında 4/a kapsamındaki zorunlu sigortalı sayısı Türkiye genelinde toplam 9 milyon 960 bin 858 kişi iken İzmir İli'nde 650 bin 442 kişi olarak görülmektedir.

2010 yılı sonunda İŞKUR İzmir İl Müdürlüğüne kayıtlı 78 bin 953 işsiz bulunmaktadır. Yıl içerisinde 12 bin 830 açık iş alınmış olup, 2 bin 241 kişi işe yerleştirilmiştir.

1.ÇALIŞANLARIN SEKTÖRLERE VE MESLEKLERE GÖRE DAĞILIMI

TABLO 1: ÇALIŞANLARIN SEKTÖRLERE GÖRE DAĞILIMI												
SEKTÖR ADI	TOPLAM				1-9 İSTİHDAMLI İŞYERLERİ				10 + İSTİHDAMLI İŞYERLERİ			
	İŞ YERİ SAYISI	ERKEK	KADIN	TOPLAM	İŞ YERİ SAYISI	ERKEK	KADIN	TOPLAM	İŞ YERİ SAYISI	ERKEK	KADIN	TOPLAM
Toptan ve Perakende Ticaret	861	17.936	8.290	26.226	464	1231	495	1.726	397	16.705	7.795	24.500
Diğer Sosyal, Toplumsal ve Kişisel Hizmet Faal.	569	12.184	4.030	16.214	398	742	437	1.179	171	11.442	3.593	15.035
Tekstil ve Tekstil Ürünleri İmalatı	287	7.981	8.425	16.406	96	187	167	354	191	7.794	8.258	16.052
Ulaştırma, Depolama ve Haberleşme	285	12.712	3.324	16.036	109	377	99	476	176	12.335	3.225	15.560
İnşaat	267	6.028	632	6.660	140	382	116	498	127	5.646	516	6.162
Başka Yerde Sınıflandırılmamış İmalatlar	232	6.913	2.004	8.917	120	313	115	428	112	6.600	1.889	8.489
Gıda Ürünleri, İçecek ve Tütün İmalatı	225	10.750	4.804	15.554	76	260	59	319	149	10.490	4.745	15.235
Gayrimenkul, Kiralama ve İş Faaliyetleri	217	9.194	3.420	12.614	105	203	162	365	112	8.991	3.258	12.249
Makine ve Teçhizat İmalatı	200	7.381	942	8.323	71	241	80	321	129	7.140	862	8.002
Sağlık İşleri ve Sosyal Hizmetler	180	2.367	3.148	5.515	104	115	180	295	76	2.252	2.968	5.220
Oteller ve Lokantalar	147	5.161	2.119	7.280	54	151	40	191	93	5.010	2.079	7.089
Plastik ve Kauçuk Ürünleri İmalatı	87	3.194	625	3.819	17	72	21	93	70	3.122	604	3.726
Ana Metal ve Fabrikasyon Metal Ürünleri İmalatı	85	5.724	287	6.011	35	120	27	147	50	5.604	260	5.864
Eğitim	84	1.462	2.555	4.017	14	31	26	57	70	1.431	2.529	3.960
Mali Aracı Kuruluşların Faaliyetleri	76	3.925	4.580	8.505	31	54	63	117	45	3.871	4.517	8.388
Tarım, Avcılık ve Ormancılık	74	1.077	693	1.770	54	147	35	182	20	930	658	1.588
Deri ve Deri Ürünleri İmalatı	65	1.227	381	1.608	32	98	17	115	33	1.129	364	1.493
Kağıt Hamuru, Kağıt ve Kağıt Ür. İm.; Basım ve Yay.	65	3.806	817	4.623	18	64	14	78	47	3.742	803	4.545

Kimyasal Madde ve Ürünler İle Suni Elyaf İmalatı	61	5.363	902	6.265	15	37	14	51	46	5.326	888	6.214
Elektrikli ve Optik Donanım İmalatı	61	2.261	1.273	3.534	19	54	20	74	42	2.207	1.253	3.460
Ulaşım Araçları İmalatı	52	7.461	509	7.970	13	46	11	57	39	7.415	498	7.913
Ağaç Ürünleri İmalatı	44	544	72	616	28	67	14	81	16	477	58	535
Metalik Olmayan Diğer Mineral Ürünlerin İmalatı	40	3.734	374	4.108	6	9	2	11	34	3.725	372	4.097
Elektrik, Gaz, Buhar ve Sıcak Su Üretimi ve Dağıtımı	35	1.603	211	1.814	13	38	4	42	22	1.565	207	1.772
Kamu Yönetimi ve Savunma, Zorunlu Sosyal Güven.	33	3.864	451	4.315	8	18	12	30	25	3.846	439	4.285
Enerji Üreten Madde. Hariç Madencilik ve Taşocak.	21	380	60	440	7	31	2	33	14	349	58	407
Kok Kömürü, Rafine Ed. Petrol Ür. ve Nükleer Yak. İ.	9	1.362	105	1.467	2	7	1	8	7	1.355	104	1.459
Balıkçılık	7	172	46	218	2	9	1	10	5	163	45	208
Enerji Veren Madenlerin Madenciliği ve Taşocak.	4	160	17	177	0	0	0	0	4	160	17	177
Ev İçi Personel Çalıştıran Hanehalkları	4	4	2	6	4	4	2	6	0	0	0	0
Uluslararası Örgütler ve Temsilcilikleri	3	56	11	67	2	3	5	8	1	53	6	59
TOPLAM	4.380	145.986	55.109	201.095	2.057	5.111	2.241	7.352	2.323	140.875	52.868	193.743

Tarım sektöründe 81, Sanayi sektöründe 1.573, İnşaat sektöründe 267 ve Hizmetler sektöründe 2.459 işyeri olmak üzere toplam 4.380 adet işyeri anketi doldurmuştur. Anket yapılan işyerlerinin % 1,9'u Tarım sektöründe, % 35,9'u Sanayi sektöründe, % 6,1'i İnşaat sektöründe, % 56,14'ü Hizmetler sektöründe faaliyet göstermektedir. Anket dolduran işyerlerinin % 53,04'ü 10 ve daha fazla kişi, % 46,96'sı 9 ve daha az kişi istihdam eden işyeridir.

İşyeri sayısı en fazla Toptan ve Perakende Ticaret sektöründe bulunmaktadır. Toplam işyerlerinin % 19,6'sı Toptan ve Perakende Ticaret sektöründedir. Toplam çalışan sayısında ön plana çıkan sektör de Toptan ve Perakende Ticaret'tir.

Çalışanların % 72,6'sı erkek, % 27,4'ü kadındır. Erkeklerin % 12,2'si Toptan ve Perakende ticaret sektöründe çalışmaktadır. Kadınların ise % 15'i Toptan ve Perakende Ticaret sektöründe çalışmaktadır.

Hem 9 ve daha az kişi istihdam eden işyerlerinde hem de 10 ve daha fazla kişi istihdam eden işyerlerinde iş yeri sayısı olarak Toptan ve Perakende Ticaret sektörünün ağırlığı görülmektedir.

İşyerlerinin % 53'ü 10 ve daha fazla kişi istihdamlı işyerleri iken, bu işyerleri toplam çalışanların % 96,4'ünü istihdam etmektedir. İstihdamın ağırlığı 10 ve daha fazla kişi istihdam eden işyerlerindedir.

TABLO: 2 ÇALIŞANLARIN MESLEKLERİNE GÖRE DAĞILIMI

MESLEK ADI	TOPLAM			1-9 İSTİHDAMLI			10 + İSTİHDAMLI		
	ERKEK	KADIN	TOPLAM	ERKEK	KADIN	TOPLAM	ERKEK	KADIN	TOPLAM
Beden İşçisi (Genel)	59.283	14.926	74.209	1.295	443	1.738	57.988	14.483	72.471
Dikiş Makinesi Operatörü-Kumaş	2.276	3.035	5.311	4	4	8	2.272	3.031	5.303
Bankacılık Meslek Elemanı	2.670	2.600	5.270	0	0	0	2.670	2.600	5.270
Satış Elemanı (Tanıtım)	2.710	2.422	5.132	247	110	357	2.463	2.312	4.775
Büro Memuru (Genel)	2.695	2.043	4.738	217	134	351	2.478	1.909	4.387
Temizlik Görevlisi	2.676	1.282	3.958	20	48	68	2.656	1.234	3.890
Güvenlik Görevlisi	3.017	155	3.172	38	2	40	2.979	153	3.132
Diğer Satış Nezaretçileri	1.989	1.067	3.056	1	4	5	1.988	1.063	3.051
Diğer Büro Memurları	1.692	1.241	2.933	47	18	65	1.645	1.223	2.868
Kablo Ağı Bantlama Elemanı	1.727	987	2.714	0	0	0	1.727	987	2.714
Konfeksiyon İşçisi	1.202	1.506	2.708	18	35	53	1.184	1.471	2.655
Diğer Petrol Rafine İşçileri	2.230	132	2.362	0	0	0	2.230	132	2.362
Diğer İmalat Ve İlgili İşçiler (Makine İle)	1.934	133	2.067	31	2	33	1.903	131	2.034
Büro İşçisi	719	981	1.700	35	33	68	684	948	1.632
Pazarlamacı (Satış Temsilcisi)	1.278	337	1.615	170	45	215	1.108	292	1.400
Telekomünikasyon Teknisyeni	1.128	256	1.384	1	0	1	1.127	256	1.383
Garson (Servis Elemanı)	914	417	1.331	88	21	109	826	396	1.222
Şoför-Yük Taşıma	1.281	9	1.290	115	0	115	1.166	9	1.175
Ham Petrol Muamelecisi	1.195	77	1.272	0	0	0	1.195	77	1.272
Sigara İmal İşçisi (Makineyle)	1.064	105	1.169	0	0	0	1.064	105	1.169
Çiftçi (Kendi Geçimine Yönelik)-Karma Bitki Ve Çiftlik Hay.	877	229	1.106	0	0	0	877	229	1.106

Temizlik Görevlisi (Hastane)	575	511	1.086	0	0	0	575	511	1.086
Perakende Satış Elemanı (Gıda)	706	372	1.078	17	8	25	689	364	1.053
Beden İşçisi (Temizlik)	759	314	1.073	11	20	31	748	294	1.042
Ambalajcı (El İle)	792	279	1.071	0	0	0	792	279	1.071
Beden İşçisi (İnşaat)	1.032	38	1.070	85	1	86	947	37	984
İlaç Tanıtım-Satış Mümessili (Reprezantı)	762	229	991	13	1	14	749	228	977
Diğer Fırıncılar, Pastacılar Ve Şekerleme İmalat İşçileri	693	267	960	19	5	24	674	262	936
Sağlık Uzmanı	343	615	958	0	0	0	343	615	958
Makineci (Dikiş)	325	584	909	14	20	34	311	564	875
Diğer Plastik Mamuller İmalat İşçileri	737	121	858	0	0	0	737	121	858
Diğer Aşçılar	546	231	777	1	0	1	545	231	776
Büro Memuru (Personel)	349	396	745	22	40	62	327	356	683
Tarla Ürünü Çiftlik İşçisi	161	555	716	0	0	0	161	555	716
Karton Ve Mukavva Kutu İmal İşçisi (Makine İle)	657	41	698	7	0	7	650	41	691
Giyim Ve Giyim Aksesuarları Satış Elemanı	303	394	697	14	38	52	289	356	645
Fayans, Seramik Ve Karo Döşemecisi	654	33	687	8	0	8	646	33	679
Diğer Gıda Konservecileri	301	357	658	0	0	0	301	357	658
Kurye	553	98	651	12	0	12	541	98	639
Oto Bakım-Onarımcısı	597	50	647	20	0	20	577	50	627
Koruyucu Güvenlik Memuru	604	25	629	4	0	4	600	25	625
Deri Eşya İmal İşçisi	446	179	625	7	2	9	439	177	616
Kümes Hayvanları Yetiştirme İşçisi (Genel)	500	122	622	7	0	7	493	122	615
Diğer Öğretmenler	186	434	620	0	4	4	186	430	616
Tütün Harman İşçisi	584	33	617	0	0	0	584	33	617
Süt Ve Süt Ürünleri İşlemecisi	495	81	576	0	0	0	495	81	576
Plastik Mamuller İmal İşçisi	532	43	575	10	0	10	522	43	565
Diğer Koruyucu Güvenlik Elemanları	490	70	560	4	0	4	486	70	556
Sekreter	21	523	544	8	183	191	13	340	353
Mobilya Döşemecisi	499	37	536	7	0	7	492	37	529

Çalışanların mesleklerine göre dağılımında en fazla çalışanın bulunduğu ilk 50 meslek Tablo 2’de gösterilmiştir.

Toplamda en fazla çalışılan meslekler; Beden İşçisi (Genel), Dikiş Makinesi Operatörü-Kumaş, Bankacılık Meslek Elemanı, Satış Elemanı (Tanıtım), Büro Memuru (Genel)’dir. Kadınların ve erkeklerin toplamda en fazla çalıştığı meslek aynı ve Beden İşçisi (Genel)’ dir.

9 ve daha az kişi istihdam eden işyerlerinde en fazla çalışılan meslekler; Beden İşçisi (Genel), Satış Elemanı (Tanıtım), Büro Memuru (Genel), Pazarlamacı (Satış Temsilcisi) ve Şoför-Yük Taşıma’dır.

10 ve daha fazla kişi istihdam eden işyerlerinde en fazla çalışılan meslekler; Beden İşçisi (Genel), Bankacılık Meslek Elemanı, Dikiş Makinesi Operatörü-Kumaş, Satış Elemanı (Tanıtım), Büro Memuru (Genel)’dir. 10 ve daha fazla kişi istihdam eden işyerlerinde en fazla çalışan mesleklerle toplamda en fazla çalışan mesleklerin aynı olduğu, sadece sıralamanın değiştiği görülmektedir.

2.AÇIK İŞLER

TABLO 3: MESLEKLERE GÖRE AÇIK İŞLER					
MESLEKLER	TOPLAM			1-9	10+
	Kamu	Özel	Toplam		
Beden İşçisi (Genel)	0	99	99	0	99
Dikiş Makinesi Operatörü-Kumaş	0	87	87	0	87
Garson (Servis Elemanı)	0	80	80	0	80
Kaynakçı (Oksijen Ve Elektrik)	0	60	60	0	60
Makineci (Dikiş)	0	38	38	0	38
Cnc Tezgah Operatörü	0	27	27	0	27
Satış Elemanı (Tanıtım)	0	21	21	0	21
Temizlik Görevlisi	0	20	20	0	20
Hemşire	0	20	20	0	20
Madenci (Genel)	0	20	20	0	20
Aşçı	0	18	18	0	18
Montör (Elektrikli Cihazlar)	0	15	15	0	15
Komi (Garson Yardımcısı)	0	15	15	0	15
Sigorta Satış Temsilcisi-Sağlık, Hayat	0	15	15	0	15
Aşçı Yamağı	0	12	12	0	12
Plastik Enjeksiyon Kalıplama Mak. Op.	0	11	11	0	11
Endüstri Mühendisi	0	10	10	0	10
CNC Freze Tezgahı Operatörü	0	10	10	0	10
Tır Şoförü	0	10	10	0	10
Çapakçı	0	10	10	0	10
Seyahat Ser.El. (Host/hoste/otobüs-Tren)	0	10	10	0	10

Proses İşçisi	0	10	10	0	10
Diş Protez Teknisyeni	0	10	10	0	10
Konfeksiyon İşçisi	0	10	10	0	10
Barmen	0	8	8	0	8
Ütücü	0	8	8	0	8
Satıcı (Perakende Ticaret)	0	6	6	1	5
CNC Torna Tezgahı Operatörü	0	6	6	0	6
Vinç Operatörü	0	5	5	0	5
Pres Tezgahı Operatörü	0	5	5	0	5
Satış Temsilcisi/plasiyer	0	5	5	0	5
Meydancı-Otel	0	5	5	0	5
Diğer Plastik Mamuller İmalat İşçileri	0	5	5	0	5
Doğrultma İş.-Metal (Sıcak Haddehane)	0	5	5	0	5
Satış Nezaretçisi (Perakende Ticaret)	0	5	5	0	5
Hadde Makasçısı (Sıcak Haddehane)	0	5	5	0	5
Yoğun Bakım Hemşiresi	0	5	5	0	5
Kağıt İmalat Makinesi Operatörü	0	5	5	0	5
Meydancı	0	5	5	0	5
Yumurta Satış Elemanı	0	5	5	0	5
Sevkiyat Görevlisi	0	5	5	0	5
Bulaşıkçı (Stevard)	0	5	5	0	5
Gaz Altı Kaynakçısı	0	5	5	0	5
Diğer Mobilya İşçileri	0	5	5	0	5
Pirinç Kaynakçısı	0	4	4	0	4
Eksantrik Pres Tezgahı Operatörü	0	4	4	0	4
Taş Yontma İşçisi	0	4	4	0	4
Bakım Ve Onarım Elektrikçisi	0	4	4	0	4
Denetçi Yardımcısı	0	3	3	1	2
Diğer	0	88	88	5	83
TOPLAM	0	853	853	7	846

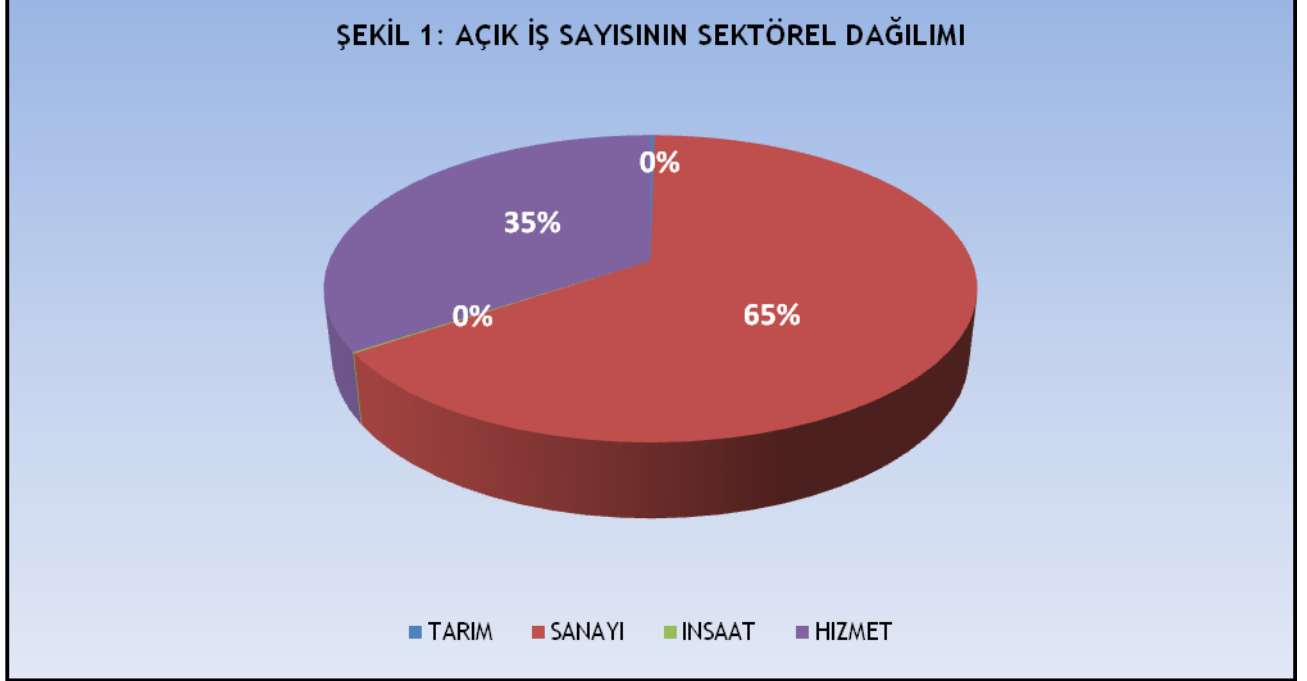
Anketin yapıldığı zamanda işyerlerinin ihtiyaç duyduğu eleman sayısı ve meslekleri tablo 3'de gösterilmiştir. 102 farklı meslekte açık iş olduğu tablodan görülmektedir.

En fazla açık iş Beden İşçisi (Genel), Dikiş Makinesi Operatörü-Kumaş, Garson(Servis Elemanı), Kaynakçı (Oksijen ve Elektrik) ve Makineci (Dikiş) mesleklerinde bulunmaktadır. Kamu sektöründe açık iş bulunmazken özel sektördeki en fazla açık işler toplam açık iş sıralamasından farklı değildir.

9 ve daha az kişi istihdam eden işyerlerinde açık iş Satıcı (Perakende Ticaret) ile Denetçi Yardımcısı mesleklerinde iken 10 ve daha fazla kişi istihdam eden işyerlerindeki en fazla açık iş sıralaması toplam açık iş sıralaması ile hemen hemen aynıdır.

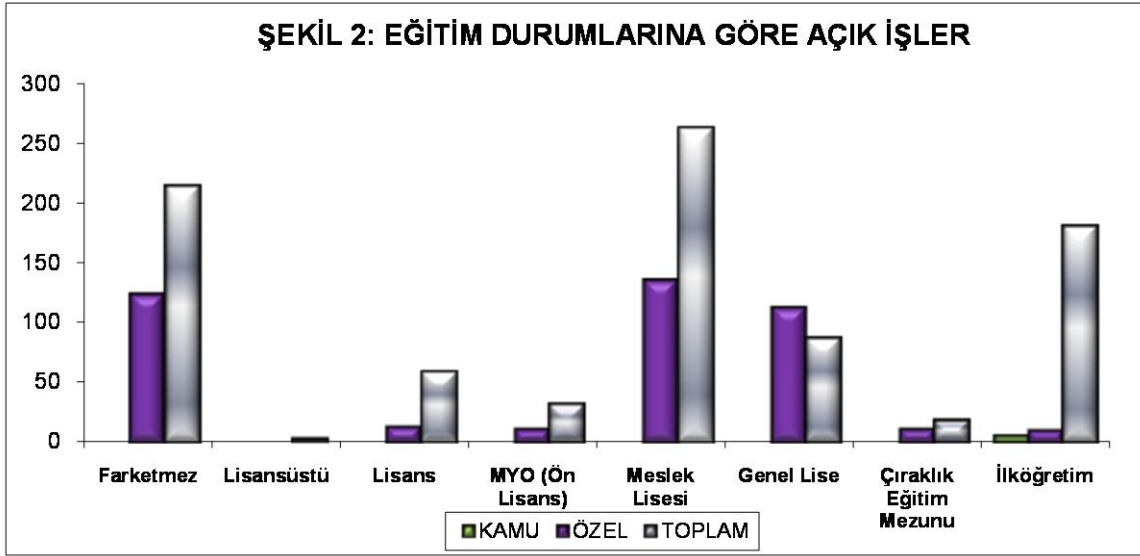
Toplam 853 kişilik açık iş toplam 102 farklı mesleğe dağılmıştır. Açık işlerin % 99,2'si 10 ve daha fazla kişi istihdam eden işyerlerinden alınmıştır. Alınan açık işler, ağırlıklı olarak 10 ve daha fazla kişi istihdam eden işyerlerinden gelmiştir.

2.1. Açık İşlerin Sektörel Dağılımı



Açık işlerin % 35'i Hizmetler sektöründe, % 65'i Sanayi sektöründedir.

2.2. Açık İş Verilen Mesleklerde İstenen Eğitim Durumu



Mevcut açık işlerde istenen eğitim durumlarına bakılacak olursa; en fazla tercih edilen eğitim düzeyi meslek lisesidir.

10 ve daha fazla kişi istihdam eden işyerlerinin açık işler için en çok talep ettiği eğitim düzeyi de “Meslek Lisesi” olmuştur. İkinci sırada “Fark etmez” ve üçüncü sırada ise “İlköğretim” mezunları yer almaktadır.

2.3.Açık İş Verilen Mesleklerde İstenen Nitelik ve Beceriler

TABLO 4: AÇIK İŞ BULUNAN MESLEKLER İÇİN TALEP EDİLEN BECERİLER											
MESLEK ADI	İletişim Ve İfade Yeteneği	Takım Çalışması	Satış Ve Pazarlama Becerisi	Mesleğe İlişkin Yeterli Bilgi	Hesap Yapabilme (Analitik Beceri)	Fiziki Ve Bedensel Yeterlilik	Sorun Çözme Ve Bağımsız Karar Verme Becerileri	Diğer (Açıklayınız)	Yabancı Dil Bilgisi	Bilgisayar Kullanımı	Proje Tabanlı Çalışma
Beden İşçisi (Genel)	14,3%	28,6%	14,3%	14,3%	28,6%	28,6%	0,0%	14,3%	0,0%	0,0%	0,0%
Makineci (Dikiş)	14,3%	14,3%	0,0%	42,9%	0,0%	0,0%	14,3%	14,3%	0,0%	0,0%	0,0%
Dikiş Makinesi Operatörü-Kumaş	40,0%	80,0%	0,0%	80,0%	20,0%	20,0%	20,0%	20,0%	0,0%	0,0%	0,0%
Garson (Servis Elemanı)	60,0%	60,0%	20,0%	40,0%	40,0%	40,0%	20,0%	0,0%	80,0%	20,0%	0,0%
Cnc Tezgah Operatörü	0,0%	25,0%	0,0%	100,0%	50,0%	50,0%	25,0%	0,0%	0,0%	0,0%	0,0%
CNC Torna Tezgahı Operatörü	33,3%	66,7%	0,0%	33,3%	33,3%	33,3%	0,0%	0,0%	0,0%	0,0%	0,0%
Hemşire	66,7%	66,7%	0,0%	100,0%	0,0%	0,0%	33,3%	0,0%	0,0%	0,0%	0,0%
Satış Elemanı (Tanıtım)	100,0%	66,7%	100,0%	66,7%	33,3%	33,3%	33,3%	0,0%	0,0%	0,0%	0,0%
Aşçı	50,0%	100,0%	0,0%	100,0%	0,0%	0,0%	50,0%	0,0%	50,0%	0,0%	0,0%
Bakım Ve Onarım Elektrikçisi	0,0%	50,0%	0,0%	50,0%	0,0%	0,0%	0,0%	0,0%	0,0%	0,0%	0,0%
Barmen	50,0%	50,0%	50,0%	100,0%	0,0%	0,0%	0,0%	0,0%	100,0%	0,0%	0,0%

Açık iş bulunan mesleklerde istenen nitelik ve beceriler Tablo 4'te gösterilmiştir. Açık iş bulunan mesleklerde istenen becerilerin genel toplamının yüzde oranlarına bakıldığında % 69,9'u mesleğe ilişkin yeterli bilgi, %43,2'si takım çalışması, % 31,7'si iletişim ve ifade yeteneği yeterlilik talep etmektedirler. En az talep edilen beceri ve nitelikler ise % 16,7 ile proje tabanlı çalışabilme ve % 2,9 ile diğer(açıklayınız) seçeneğidir.

Beden İşçisi (Genel) talebi olan işyerlerinin % 28,6'sı takım çalışması, hesap yapabilme (analitik beceri) ile fizikive bedensel yeterlilik, % 14,3'ü iletişim ve ifade yeteneği, satış ve pazarlama becerisi, mesleğe ilişkin yeterli bilgi ile diğer beceriler talep etmektedir.

Makineci (Dikiş) mesleğinde mesleğe ilişkin yeterli bilgi, iletişim ve ifade yeteneği, takım çalışması, sorun çözme ve bağımsız karar verme becerileri ön plana çıkmaktadır.

Dikiş Makinesi Operatörü-Kumaş takım çalışması, mesleğe ilişkin yeterli bilgi, iletişim ve ifade yeteneği, hesap yapabilme(analitik beceri), fiziki ve bedensel yeterlilik, sorun çözme ve bağımsız karar verme becerileri becerileri ön plana çıkmaktadır.

Yabancı dil kullanımı becerisi en çok Barmen, Denetçi Yardımcısı, Bilgisayar Operatörü, Garson (Servis Elemanı) mesleklerinde talep edilirken; ticaret ile ilgili meslekler mesleklerde ise daha az talep edilmemektedir.

Fiziksel ve Bedensel Yeterlilik hemen hemen bütün mesleklerde talep edilirken, özellikle Makineci(Dikiş), Hemşire, Aşçı, Bakım ve Onarım İşçisi, Anestezi Teknisyeni gibi mesleklerde hiç talep edilmemektedir.

Hesap Yapabilme (Analitik Beceri) becerisi en çok Denetçi Yardımcısı, Teknik Ressam mesleklerinde talep edilmektedir.

Mesleğe ilişkin yeterli bilgi hemen hemen bütün mesleklerde talep edilmektedir. Özellikle Cnc Tezgâh Operatörü, Hemşire, Aşçı, Gaz Altı Kaynakçısı gibi mesleklerinde talep oranları en üst düzeydedir. Beden İşçisi(Genel) gibi mesleki becerisi düşük mesleklerde talep oranı düşüktür. Asansör Bakım Ve Arıza Elemanı (Asansör Montörü), Bilgisayar Operatörü mesleklerinde yüzdenin '0' olması dikkat çekicidir.

Proje tabanlı çalışabilme düşük oranda aranan becerilerdendir. Birçok meslekte ya hiç talep edilmemekte ya da az talep edilmektedir. Teknik Ressam, Denetçi Yardımcısı gibi mesleklerde ise açık işveren işyerlerinin yarısı tarafından talep edilmektedir.

Satış ve Pazarlama becerisi de az aranan becerilerdendir. Talebin yoğunlaştığı meslekler Satış Elemanı(Tanıtım), Barmen, Satıcı(Perakende Ticaret), Ayakkabı, Deri Ve Yan Ürünleri Satış Elemanıdır. Özellikle daha az nitelik gerektiren mesleklerde bu becerinin talep edilme oranı çok düşüktür.

Sorun çözme ve bağımsız karar verme becerisi düşük oranda da olsa genellikle talep edilen bir beceri ve niteliklerdir. Satış Elemanı(Tanıtım), Ayakkabı, Deri Ve Yan Ürünleri Satış Elemanı mesleklerinde daha fazla talep edilmektedir. Mermer İşçisi, İplikçi, İnşaat Kalfası mesleklerinde hiç talep edilmemiştir.

İletişim ve ifade yeteneği neredeyse açık iş verilen mesleklerin birçoğunda talep edilen bir beceridir. En çok Garson(Servis Elemanı), Hemşire, Satış Elemanı(Tanıtım), Denetçi Yardımcısı, Apkant Hidrolik Pres Tezgahı Operatörü, Ayakkabı, Deri Ve Yan Ürünleri Satış Elemanı mesleklerinde bu beceri ve nitelik talep edilmektedir.

Takım çalışmasına uyum becerisi özellikle Dikiş Makinesi Operatörü-Kumaş, Aşçı, Denetçi Yardımcısı, Teknik Ressam, Apkant Hidrolik Pres Tezgahı Operatörü, Ayakkabı, Deri Ve Yan Ürünleri Satış Elemanı, Aşçı Yamağı mesleklerinde talep oranı oldukça yüksektir. Beden İşçisi (Genel), Makineci(Dikiş), Cnc Tezgah Operatörü gibi mesleklerde ise bu nitelik ve becerinin aranma oranı oldukça düşüktür.

Bilgisayar kullanımı becerisi en çok Denetçi Yardımcısı, Teknik Ressam gibi mesleklerde talep edilirken, yüksek mesleki nitelik ve bilgi gerektirmeyen Beden İşçisi(Genel), Temizlik Görevlisi, Aşı Yamağı gibi mesleklerde ise çok az talep edilmekte ya da hiç talep edilmemektedir.

3. TEMİNİNDE GÜÇLÜK ÇEKİLEN MESLEKLER

TABLO 5: TEMİNİNDE GÜÇLÜK ÇEKİLEN MESLEKLER					
MESLEKLER	TOPLAM			1-9	10+
	Kamu	Özel	Toplam		
Beden İşçisi (Genel)	0	81	81	0	81
Dikiş Makinesi Operatörü-Kumaş	0	47	47	0	47
Kayısı İşleme Ve Paketleme İşçisi	0	30	30	0	30
Madenci (Genel)	0	25	25	0	25
Makineci (Dikiş)	0	25	25	0	25
Cnc Tezgah Operatörü	0	22	22	0	22
Hemşire	0	20	20	0	20
Montör (Elektrikli Cihazlar)	0	15	15	0	15
Ütücü	0	13	13	0	13
CNC Freze Tezgahı Operatörü	0	10	10	0	10
Pilot	0	10	10	0	10
Tır Şoförü	0	10	10	0	10
Çapakçı	0	10	10	0	10
Resepsiyonist	0	9	9	0	9
Gaz Altı Kaynakçısı	0	7	7	0	7
Kalite Kontrolcü	0	6	6	0	6
Argon Kaynakçısı (Tiğ Kaynakçısı)	0	5	5	0	5
Diğer Mobilya İşçileri	0	5	5	0	5
Diğer Plastik Mamuller İmalat İşçileri	0	5	5	0	5

Pres Tezgahı Operatörü	0	5	5	0	5
Proses İşçisi	0	5	5	0	5
Tekstil Konfeksiyon Teknisyeni	0	5	5	0	5
Temizlik Görevlisi	0	5	5	0	5
Elektrik Teknisyeni	0	4	4	0	4
Kalite Kontrolcü-Tekstil	0	3	3	0	3
Pasta Ustası	0	3	3	0	3
Teknik Ressam	0	3	3	0	3
Ön Muhasebeci	0	3	3	0	3
Ayakkabı, Deri Ve Yan Ürünleri Satış El.	0	2	2	0	2
Bakım Ve Onarım Elektrikçisi	0	2	2	0	2
Boru Kesme Makinesi İşçisi	0	2	2	0	2
Camcı(Bina)	0	2	2	0	2
Garson (Servis Elemanı)	0	2	2	0	2
Hekim-Pratisyen	0	2	2	0	2
Kasiyer	0	2	2	0	2
Konfeksiyon Makineleri Tamircisi	0	2	2	0	2
Röntgen Teknisyeni (Bilgisayarlı Tomog.	0	2	2	0	2
Satıcı (Perakende Ticaret)	0	2	2	2	0
Soğuk Mutfak Aşçısı	0	2	2	0	2
Sihhi Tesisatçı	0	2	2	0	2
Tornacı (Torna Tezgahı Operatörü)	0	2	2	0	2
Şoför-Yük Taşıma	0	2	2	0	2
Adli Tıp Teknikeri	0	1	1	0	1
Ahşap Kaplama Pres Operatörü	0	1	1	0	1
Anestezi Teknisyeni	0	1	1	0	1
Apkant Hidrolik Pres Tezgahı Operatörü	0	1	1	0	1
Asansör Bakım Ve Arıza Elemanı	0	1	1	0	1
Bireysel Emeklilik Aracısı	0	1	1	0	1
Denetçi	0	1	1	1	0
Diğer	0	12	12	1	11
TOPLAM	0	438	438	4	434

Temininde günlük çekilen meslekler ve bu mesleklerde ihtiyaç duyulan kişi sayısı tablo 5'de gösterilmiştir. 61 mesleğin temininde günlük çekildiği görülmektedir.

Toplamda en fazla temininde günlük çekilen mesleklere baktığımızda sırasıyla Beden İşçisi (Genel), Dikiş Makinesi Operatörü-Kumaş, Kayısı İşleme ve Paketleme İşçisi, Madenci(Genel) ve Makineci(Dikiş) mesleklerindedir. Bu sıralama özel sektör ve 10 ve daha fazla kişi istihdam eden işyerleri için de geçerlidir.

Kamu sektöründe en fazla temininde günlük çekilen meslek bulunmamaktadır. Özel sektörde en fazla temininde günlük çekilen meslekler toplamda en fazla temininde günlük çekilen meslekler ile aynıdır.

Beden İşçisi mesleğinde ise öncelikle işgücü piyasası içerisinde sirkülasyonu yüksek olması ve işverenlerin nitelik düzeyi yüksek olmayan işleri Beden İşçisi

talebi olarak genel bir ifade bildirmeleri gibi sebeplerden bu meslek de ilk sıralarda yer almaktadır. Tablo 6’da temininde güçlük çekilen bu mesleklerin temininde güçlük çekilme nedeni ile ilgili bilgiler verilecektir.

Açık iş bulunan meslekler ile Temininde güçlük çekilen meslekler arasında paralellik görülmektedir.

9 ve daha az kişi istihdam eden işyerlerinde en fazla temininde güçlük çekilen meslekler; Satıcı(Perakende Ticaret), Denetçi, Personel Uzmanı’dır. Teknisyeni’dır.

10 ve daha fazla kişi istihdam eden işyerlerinde en fazla temininde güçlük çekilen meslekler ile toplamda temininde en fazla güçlük çekilen meslekler aynı ve Beden İşçisi (Genel), Dikiş Makinesi Operatörü-Kumaş, Kayısı İşleme ve Paketleme İşçisi, Madenci(Genel) ve Makineci(Dikiş)’dir.

Temininde güçlük çekilen kişi sayısının % 99’u 10 ve daha fazla kişi istihdam eden işyerlerindedir. İşyeri sayısı olarak da 10 ve daha fazla kişi istihdam eden işyeri sayısı 9 ve daha az kişi istihdam eden işyeri sayısından daha fazladır.

3.1. Temininde Güçlük Çekilen Mesleklerin Temininde Güçlük Çekilme Nedenleri

TABLO 6: MESLEKLERİN TEMİNİNDE GÜÇLÜK ÇEKİLME NEDENİ					
MESLEKLER	Gerekli mesleki beceriye sahip eleman bulunmaması	Yeterli iş tecrübesine sahip eleman bulunmaması	Bu meslekte eleman bulunmaması	Önerilen ücretin az bulunması	Çalışma ortam ve koşullarının beğenilmemesi
Dikiş Makinesi Operatörü-Kumaş	40,0%	20,0%	80,0%	20,0%	40,0%
Makineci (Dikiş)	40,0%	60,0%	20,0%	0,0%	20,0%
Beden İşçisi (Genel)	66,7%	33,3%	33,3%	0,0%	0,0%
Cnc Tezgah Operatörü	33,3%	66,7%	100,0%	0,0%	33,3%
Gaz Altı Kaynakçısı	0,0%	66,7%	0,0%	0,0%	33,3%
Hemşire	0,0%	33,3%	66,7%	0,0%	33,3%
Elektrik Teknisyeni	50,0%	50,0%	100,0%	0,0%	50,0%
Kalite Kontrolcü	0,0%	0,0%	100,0%	0,0%	0,0%
Madenci (Genel)	50,0%	50,0%	0,0%	0,0%	0,0%
Resepsiyonist	0,0%	50,0%	100,0%	0,0%	50,0%
Teknik Ressam	0,0%	50,0%	100,0%	0,0%	0,0%
Tornacı (Torna Tezgahı Operatör.)	0,0%	100,0%	50,0%	0,0%	0,0%
Ütücü	0,0%	100,0%	0,0%	50,0%	50,0%
Adli Tıp Teknikeri	0,0%	100,0%	0,0%	0,0%	0,0%
Ahşap Kaplama Pres Operatörü	0,0%	0,0%	100,0%	0,0%	0,0%
Anestezi Teknisyeni	100,0%	0,0%	0,0%	0,0%	0,0%
Apkant Hidrolik Pres Tezgahı Op.	0,0%	100,0%	100,0%	0,0%	0,0%
Argon Kaynakçısı (Tiğ Kaynak.)	0,0%	0,0%	100,0%	0,0%	100,0%
Asansör Bakım Ve Arıza Elemanı	0,0%	0,0%	100,0%	0,0%	0,0%

Ayakkabı, Deri Ve Yan Ür. Sat. El.	100,0%	100,0%	0,0%	100,0%	0,0%
Bakım Ve Onarım Elektrikçisi	0,0%	100,0%	100,0%	0,0%	0,0%
Bireysel Emeklilik Aracısı	0,0%	0,0%	0,0%	0,0%	100,0%
Boru Kesme Makinesi İşçisi	0,0%	100,0%	0,0%	0,0%	0,0%
CNC Freze Tezgahı Operatörü	0,0%	100,0%	100,0%	0,0%	100,0%
Camcı(Bina)	100,0%	100,0%	0,0%	0,0%	0,0%
Denetçi	0,0%	0,0%	100,0%	0,0%	0,0%
Depo Sorumlusu	0,0%	100,0%	0,0%	0,0%	0,0%
Diğer Ağaç İşleme Mak. Operatör.	100,0%	0,0%	0,0%	0,0%	0,0%
Diğer Mobilya İşçileri	0,0%	100,0%	100,0%	0,0%	0,0%
Diğer Plastik Mamuller İmalat İşçi.	0,0%	0,0%	100,0%	0,0%	0,0%
Endüstri Mühendisi	0,0%	100,0%	0,0%	0,0%	0,0%
Garson (Servis Elemanı)	0,0%	100,0%	0,0%	0,0%	0,0%
Hekim-Pratisyen	100,0%	0,0%	0,0%	0,0%	100,0%
Hemşire (Yenidoğan)	100,0%	0,0%	0,0%	0,0%	0,0%
Kalite Kontrolcü-Tekstil	0,0%	0,0%	100,0%	100,0%	100,0%
Kalıp, Takım Ve Aparatçı	100,0%	100,0%	100,0%	0,0%	0,0%
Kasiyer	100,0%	0,0%	0,0%	0,0%	100,0%
Kayısı İşleme Ve Paketleme İşçisi	100,0%	100,0%	100,0%	0,0%	0,0%
Konfeksiyon Makineleri Tamircisi	0,0%	0,0%	100,0%	0,0%	0,0%
Mağaza Müdürü	0,0%	0,0%	0,0%	100,0%	0,0%
Mobilya Montaj İşçisi	0,0%	100,0%	0,0%	0,0%	0,0%
Montör (Elektrikli Cihazlar)	100,0%	100,0%	100,0%	0,0%	0,0%
Muhasebeci	0,0%	0,0%	100,0%	0,0%	0,0%
Pasta Ustası	0,0%	0,0%	100,0%	0,0%	0,0%
Personel Uzmanı	0,0%	0,0%	0,0%	0,0%	100,0%
Pilot	100,0%	0,0%	0,0%	0,0%	0,0%
Plastik Enj. Kalıplama Mak. Op.	0,0%	0,0%	0,0%	0,0%	100,0%
Pres Tezgahı Operatörü	0,0%	100,0%	0,0%	0,0%	0,0%
Proses İşçisi	0,0%	100,0%	0,0%	0,0%	0,0%
Röntgen Teknisyeni	100,0%	0,0%	0,0%	0,0%	0,0%

Temininde güçlük çekilen mesleklerin güçlük çekilme nedenleri Tablo 6'da gösterilmiştir. Tabloya göre 61 farklı mesleğin temininde güçlük çekilmektedir.

Temininde güçlük çekilen mesleklerin temininde güçlük çekilme nedenlerinin genel toplamının yüzde oranlarına bakıldığında işyerlerinin % 50'si yeterli iş tecrübesine sahip eleman bulunmaması, % 42,3'ü gerekli mesleki beceriye sahip eleman bulamaması, % 25,9'u ilgili meslekte eleman bulunmaması sebeplerinden dolayı eleman temininde güçlük çektikleri tespit edilmiştir.

Dikiş Makinesi-Kumaş mesleğinde eleman temininde güçlük çektiğini belirten işyerlerinin % 80'i bu meslekte eleman bulamadığını, % 40'ı gerekli mesleki beceriye sahip eleman bulamadığını ve elemanların çalışma ortam ve koşullarını beğenmediğini, % 20'si ise yeterli iş tecrübesine sahip eleman bulamadığını ve elemanların önerilen ücreti az bulduğunu belirtmiştir.

Beden İşçisi (Genel) mesleğinde eleman temininde güçlük çektiğini belirten işyerlerinin % 66.7'si gerekli mesleki beceriye sahip eleman bulamadığını, % 33,3'ü elemanların yeterli iş tecrübesine sahip olmadığını ve bu meslekte eleman bulunmadığını ifade etmiştir.

Madenci (Genel) mesleğinde eleman temininde güçlük çektiğini belirten işyerlerinin % 50'si gerekli mesleki beceriye sahip eleman bulamadıklarını, % 50'si ise yeterli iş tecrübesine sahip eleman bulamadıklarını belirtmiştir.

Temininde güçlük çekilme nedeni olarak ilgili meslekte eleman bulunmaması başlığını incelersek; Elektrik Teknisyeni, Kalite Kontrolcü, Resepsiyonist ve Teknik Ressam gibi mesleklerin ön plana çıktığını görmekteyiz.

Anestezi Teknisyeni, Ayakkabı, Deri ve Yan Ürünleri Satış Elemanı, Camcı(Bina), Hekim-Pratisyen mesleklerinde Gerekli Mesleki Beceriye Sahip Eleman Bulunamadığı belirtilmektedir.

Tornacı (Torna Tezgahı Operatörü), Ütücü, Adli Tıp Teknikeri, Proses İşçisi mesleklerinde Yeterli İş Tecrübesine Sahip Eleman Bulunamadığı görülmektedir.

Ortam ve koşullarının beğenilmemesi nedeniyle Argon Kaynakçısı(Tığ Kaynakçısı), Bireysel Emeklilik Aracısı, CNC Freeze Tezgahı Operatörü, Hekim-Pratisyen mesleklerinde eleman bulunamadığı belirtilmektedir.

Ayakkabı, Deri ve Yan Ürünleri Satış Elemanı, Kalite Kontrolcü-Tekstil, Mağaza Müdürü mesleklerinde Önerilen ücret düzeyinin az bulunması nedeniyle eleman bulunmamaktadır.

4. İSTİHDAM ARTIŞI VEYA AZALIŞI BEKLENEN MESLEKLER

4.1. İstihdam Artışı Beklenen Meslekler

TABLO 7: 6 AY SONRA İSTİHDAM ARTIŞI BEKLENEN MESLEKLER			
MESLEKLER	TOPLAM	1-9	10+
Beden İşçisi (Genel)	170	-2	172
Cnc Tezgah Operatörü	85	0	85
Dikiş Makinesi Operatörü-Kumaş	39	0	39
Hemşire	25	0	25
Satış Elemanı (Tanıtım)	25	-1	26
Sağlık Uzmanı	20	0	20
Turşucu	20	0	20
İlaç Tanıtım-Satış Mümessili (Reprezantı)	20	0	20
Montör (Elektrikli Cihazlar)	15	0	15
Sigorta Satış Temsilcisi-Sağlık, Hayat	15	0	15
Üretim Yöneticisi (İmalat Sanayi)	15	0	15
Diğer Mobilya İşçileri	10	0	10
Madenci (Genel)	10	0	10

Plastik Enjeksiyon Kalıplama Makinesi Operatörü	9	0	9
Oto Satış Elemanı	8	0	8
Makineci (Dikiş)	7	0	7
Ambalajcı (El İle)	6	0	6
Giyim Ve Giyim Aksesuarları Satış Elemanı	6	1	5
Pres Tezgahı Operatörü	6	0	6
Diğer Diş İle İlgili Personel	5	0	5
Diş Protez Teknisyeni	5	0	5
Plastik Mamuller İmal İşçisi	5	0	5
Satıcı (Perakende Ticaret)	5	0	5
Sigara İmal İşçisi (Makineyle)	5	0	5
Tekstil Konfeksiyon Teknisyeni	5	0	5
Aşçı Yardımcısı	3	0	3
Konfeksiyon Kontrolörü	3	0	3
Makine Nakışçısı	3	0	3
Ayakkabı İmalat İşçisi (Genel)	2	0	2
Cam Ve Cam Eşya Rodajcısı	2	0	2
Camcı(Bina)	2	0	2
Demir Doğramacı	2	0	2
Elektrik Teknisyeni	2	0	2
Gümrük Komisyoncusu	2	1	1
Laboratuvar Teknisyeni	2	0	2
Montajcı (Kurgucu)	2	0	2
Müşteri Temsilcisi (banka)	2	2	0
Pazarlama Yetkilisi (Banka)	2	2	0
Diğer	18	2	16
TOPLAM	588	5	583

Anket düzenlendikten 6 ay sonra, çalışan sayısında artış beklenen meslekler ve hangi meslekte ne kadar artış beklendiği Tablo 7’de gösterilmiştir. Bu tablo bir anlamda 6 ay sonraki beklenen açık işleri vermektedir.

Tablo toplamda artış beklenen mesleklere göre hazırlanmıştır. Toplam istihdamda en çok artış beklenen meslekler; Beden İşçisi (Genel), Cnc Tezgah Operatörü, Dikiş Makinesi Operatörü-Kumaş ile Hemşire’dir.

9 ve daha az kişi istihdam eden işyerlerinde en çok artış beklenen meslekler Müşteri Temsilcisi(Banka), Pazarlama Yetkilisi(Banka)’dır.

10 ve daha fazla kişi istihdam eden işyerlerinde en çok artış beklenen meslekler ise sırasıyla Beden İşçisi (Genel), Cnc Tezgah Operatörü, Dikiş Makinesi Operatörü-Kumaş ile Hemşire’dir.

Tahmin edilen 588 kişilik istihdam artışının % 99,1’i 10 ve daha fazla kişi istihdam eden işyerlerinde olacağı öngörülmektedir. İşyeri sayısında ağırlık 10 ve daha az kişi istihdam eden işyerlerinde iken 6 ay sonra istihdam artışı beklenen

meslekler yine ağırlıklı olarak 10 ve daha fazla kişi istihdam eden işyerlerinden gelmiştir.

4.2.İstihdam Azalışı Beklenen Meslekler

TABLO 8: 6 AY SONRA İSTİHDAM AZALIŞI BEKLENEN MESLEKLER			
MESLEKLER	TOPLAM	1-9	10+
Turizm ve Otelcilik Elemanı	-195	0	-195
Garson (Servis Elemanı)	-68	-2	-66
Büro İşçisi	-58	-8	-50
Kuruyemiş Paketleme İşçisi	-55	0	-55
Deri Eşya İmal İşçisi	-50	0	-50
Büro Memuru (Personel)	-47	0	-47
Beden İşçisi (Temizlik)	-42	0	-42
Temizlik Görevlisi	-30	-2	-28
Tütün Harman İşçisi	-30	0	-30
Konfeksiyon İşçisi	-22	0	-22
Aşçı	-21	-15	-6
Deri İşçisi	-20	0	-20
Kat Görevlisi-Temizlik	-12	-12	0
Otobüs Şoförü	-10	0	-10
İnşaat Elemanları Kalıpcısı (Elle)	-10	0	-10
Bar Servis Elemanı	-8	-8	0
Hava Limanı Yolcu Hizmetleri Görevlisi	-7	0	-7
Meyve Sebze Ayıklama İşçisi	-7	0	-7
Aşçı Yamağı	-6	0	-6
Komi (Garson Yardımcısı)	-6	-6	0
Vulkanizasyon İşçisi (Sıcak İşlem)	-6	0	-6
Bulaşıkçı (Stevard)	-5	0	-5
Diğer İnşaat Boyacıları	-5	-5	0
Metal İşleri Teknikeri	-5	0	-5
Model Makineci (Tekstil)	-5	0	-5
Pik Dökümcüsü (Makine İle)	-5	0	-5
Büro Memuru (Genel)	-4	0	-4
Bayan Kuaförü	-3	-3	0
Ütücü (El İle)	-3	0	-3
Depo Hamalı	-2	0	-2
Güzellik Uzmanı	-2	-2	0
Hamal	-2	0	-2
Konfeksiyon Makineleri Bakım ve Onarım Teknis.	-2	0	-2
Kurye	-2	0	-2
Muhasebeci	-2	-1	-1
Restoran Müdürü	-2	-2	0
Usta Yardımcısı	-2	0	-2

Ön Muhasebeci	-2	-2	0
Diğer	-20	-13	-13
TOPLAM	-783	-75	-708

Anketin uygulanmasından 6 ay sonra istihdamında azalış beklenen meslekler Tablo 8’de gösterilmiştir. Bu tablo toplamda azalış beklenen mesleklere göre hazırlanmıştır.

Toplam istihdamda, en fazla azalış beklenen meslekler Turizm ve Otelcilik Elemanı, Garson (Servis Elemanı), Büro İşçisi, Kuruyemiş Paketleme İşçisi, Deri Eşya İmal İşçisi’dir. Toplamda 58 meslekte 783 kişilik istihdam azalışı beklenmektedir.

9 ve daha az kişi istihdam eden işyerlerinde en fazla istihdam azalışı beklenen meslekler Aşçı, Kat Görevlisi (Temizlik), Büro İşçisi, Bar Servis Elemanı’dır. 10 ve daha fazla kişi istihdam eden işyerlerinde en fazla istihdam azalışı beklenen meslekler Turizm ve Otelcilik Elemanı, Garson (Servis Elemanı), Kuruyemiş Paketleme İşçisi, Büro İşçisi, Deri Eşya İmal, Büro Memuru (Personel)’dir.

Tahmin edilen 783 kişilik istihdam azalışının % 90,4’ünün 10 ve daha fazla kişi istihdam eden işyerlerinde olacağı tahmin edilmektedir.

5.İSTİHDAMDA BEKLENEN SEKTÖREL DEĞİŞİM

TABLO 9: 6 AY SONRA İSTİHDAMDA BEKLENEN SEKTÖREL DEĞİŞİM			
SEKTÖR	TOPLAM	1-9	10+
Gayrimenkul, Kiralama ve İş Faaliyetleri	213	-2	215
Ulaşım Araçları İmalatı	74	0	74
Sağlık İşleri ve Sosyal Hizmetler	56	0	56
Toptan ve Perakende Ticaret	45	-7	52
Tarım, Avcılık ve Ormancılık	34	1	33
Başka Yerde Sınıflandırılmamış İmalatlar	29	0	29
Mali Aracı Kuruluşların Faaliyetleri	20	4	16
Elektrikli ve Optik Donanım İmalatı	15	0	15
Enerji Veren Madenlerin Madenciliği ve Taşocakçılığı	11	0	11
Ağaç Ürünleri İmalatı	10	0	10
Metalik Olmayan Diğer Mineral Ürünlerin İmalatı	7	0	7
Deri ve Deri Ürünleri İmalatı	2	0	2
Makine ve Teçhizat İmalatı	2	0	2
Eğitim	-1	0	-1
Kimyasal Madde ve Ürünler İle Suni Elyaf İmalatı	-1	0	-1
Ana Metal ve Fabrikasyon Metal Ürünleri İmalatı	-3	0	-3

Diğer Sosyal, Toplumsal Ve Kişisel Hizmet Faaliyetleri	-6	-6	0
Ulaştırma, Depolama ve Haberleşme	-10	-7	-3
İnşaat	-31	-9	-22
Gıda Ürünleri, İçecek ve Tütün İmalatı	-32	0	-32
Plastik ve Kauçuk Ürünleri İmalatı	-35	0	-35
Tekstil ve Tekstil Ürünleri İmalatı	-50	1	-51
Kamu Yönetimi ve Savunma, Zorunlu Sosyal Güvenlik	-62	0	-62
Oteller ve Lokantalar	-482	-45	-437
TOPLAM	-195	-70	-125

İstihdam artışı veya azalışı beklenen mesleklerin sektörel dağılımına bakıldığında; toplamda en fazla istihdam artışı beklenen sektörlerin; Gayrimenkul, Kiralama ve İş Faaliyetleri, Ulaşım Araçları İmalatı, Sağlık İşleri Ve Sosyal Hizmetler, Toptan Ve Perakende Ticaret; Motorlu Taşıt, Motosiklet, Kişisel Ve Ev Eşyalarının Onarımı, Tarım, Avcılık Ve Ormanlık olduğu görülmektedir.

9 ve daha az kişi istihdam eden işyerlerinde en fazla istihdam artışı beklenen sektörlerin; Diğer Parasal Aracı Kuruluşların Faaliyetleri, Katı, Sıvı ve Gaz Yakıtlar ile İlgili Ürünlerin Toptan Ticareti ile Yükleme-Boşaltma Hizmetleri olacağı tahmin edilmektedir.

10 ve daha fazla kişi istihdam eden işyerlerinde en fazla istihdam artışı beklenen sektörlerin; Başka Yerde Sınıflandırılmamış Diğer İş Faaliyetleri, Meyve, Sert Kabuklular, İçecek ve Baharat Bitkileri Yetiştiriciliği, Motorlu Kara Taşıtları ve Bunların Motorlarıyla İlgili Parça ve Aksesuarların İmalatı, Hastane Hizmetleri, Başka Yerde Sınıflandırılmamış Diğer İmalatlar olduğu görülmektedir.

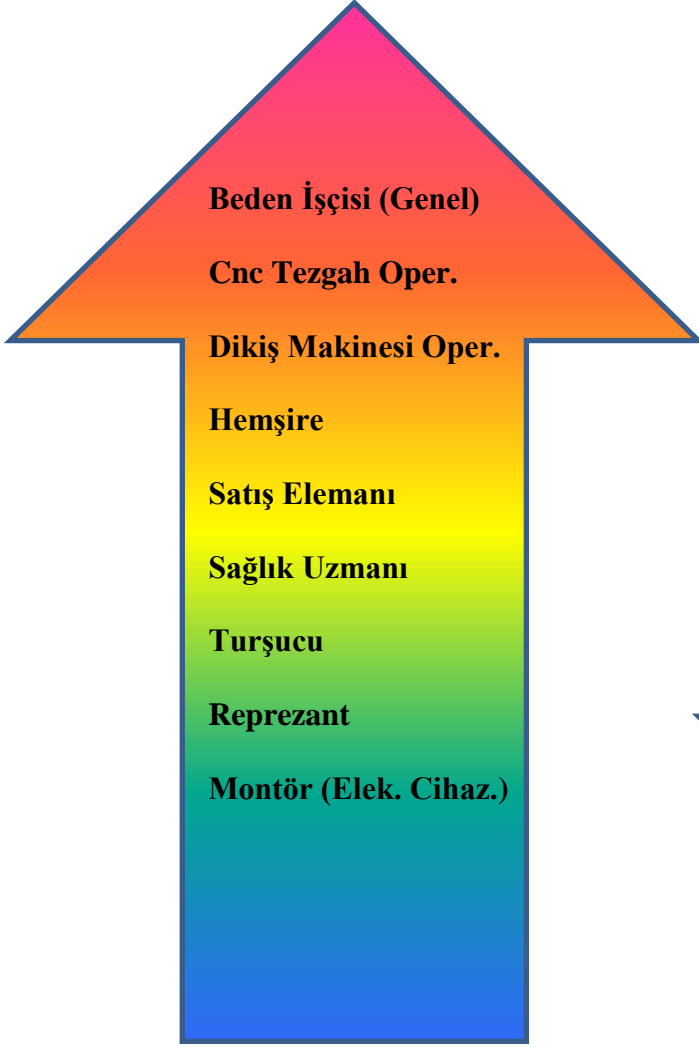
Anket düzenlendikten 6 ay sonra meslekler bazında öngörülen net istihdam artışından net istihdam azalışı çıkarıldığında, toplam istihdamın 195 kişi azalacağı beklenmektedir. 9 ve daha az kişi istihdam eden işyerlerinde ise istihdamın 70 kişi, 10 ve daha fazla kişi istihdam eden işyerlerinde istihdamın 125 kişi azalacağı beklenmektedir.

Toplam istihdamın altı ay sonra % 0,1 oranında, 10 ve daha fazla kişi çalıştıran işyerlerinde de % 0,06 oranında azalacağı öngörülmektedir. 9 ve daha az kişi çalıştıran işyerlerinde ise istihdamın % 0,95 oranında azalacağı tahmin edilmektedir.

7.İSTİHDAM ARTIŞI VE AZALIŞI BEKLENEN MESLEKLER (ŞEMA)

İstihdam Artışı Beklenen Meslekler

İstihdam Azalışı Beklenen Meslekler



SONUÇ VE ÖNERİLER

Anket yapılan işyerlerinin % 1,85'i Tarım sektöründe, % 35,91'i Sanayi sektöründe, % 6,1'i İnşaat sektöründe, % 56,14'ü Hizmetler sektöründe faaliyet göstermektedir. Anket dolduran işyerlerinin % 53,04'ü 10 ve daha fazla kişi, % 46,96'sı 9 ve daha az kişi istihdam eden işyeridir. Çalışanların % 72,6'sı erkek, % 27,4'ü kadındır. Erkeklerin % 3,41'i Başka Yerde Sınıflandırılmamış Diğer Hizmet Faaliyetleri sektöründe çalışmaktadır. Kadınların % 9,48'i Deri Giyim Eşyası İmalatı sektöründe çalışmaktadır.

Toplam istihdamın altı ay sonra % 0,097 oranında, 10 ve daha fazla kişi çalıştıran işyerlerinde de % 0,064 oranında azalacağı öngörülmektedir. 9 ve daha az kişi çalıştıran işyerlerinde ise istihdamın % 0,95 oranında azalacağı tahmin edilmektedir.

Anketin yapıldığı dönemde **853 kişilik açık iş** tespit edilmiştir. Beden İşçisi (Genel), Dikiş Makinesi Operatörü-Kumaş, Garson(Servis Elemanı), Kaynakçı (Oksijen ve Elektrik) ve Makineci (Dikiş) mesleklerinde bulunmaktadır. Açık işlerde özellikle Sanayi ve Hizmet sektörlerine yönelik meslekler ön plana çıkmaktadır.

En çok temininde güçlük çekilen meslekler Beden İşçisi (Genel), Dikiş Makinesi Operatörü-Kumaş, Kayısı İşleme ve Paketleme İşçisi, Madenci(Genel) ve Makineci(Dikiş)'dir. Temininde güçlük çekilen mesleklerde tek bir meslek veya sektör ön plana çıkmamaktadır.

En fazla temininde güçlük çekilen meslek Beden İşçisi(Genel)'dir. Beden İşçisi bulmada güçlük çeken işyerlerinin % 66.7'si gerekli mesleki beceriye sahip eleman bulamadığını, % 33,3'ü elemanların yeterli iş tecrübesine sahip olmadığını ve bu meslekte eleman bulunmadığını ifade etmiştir.

İstihdamda en çok artış beklenen meslekler Beden İşçisi (Genel), Cnc Tezgah Operatörü, Dikiş Makinesi Operatörü-Kumaş, Satış Elemanı(Tanıtım) ile Hemşire'dir.

Toplam istihdamda, en fazla azalış beklenen meslekler Turizm ve Otelcilik Elemanı, Garson (Servis Elemanı), Büro İşçisi, Kuruyemiş Paketleme İşçisi, Deri Eşya İmal İşçisi, Büro Memuru(Personel), Beden İşçisi(Temizlik)'dir.

Sektörel olarak en fazla istihdam artışı Başka Yerde Sınıflandırılmamış Diğer İş Faaliyetleri, Meyve, Sert Kabuklular, İçecek ve Baharat Bitkileri Yetiştiriciliği, Motorlu Kara Taşıtları ve Bunların Motorlarıyla İlgili Parça ve Aksesuarların İmalatı, Hastane Hizmetleri, Başka Yerde Sınıflandırılmamış Diğer İmalatlar olduğu görülmektedir.

İşyerlerinin % 53,04'ü 10 ve daha fazla kişi istihdamlı işyerleri iken, bu işyerleri toplam çalışanların % 96,35'ini istihdam etmektedir. İstihdamın ağırlığı 10 ve daha fazla kişi istihdam eden işyerlerindedir.

Açık işler ve eleman temininde güçlük çekilen mesleklerde özellikle Tekstil, üretim, Maden, temizlik ve sağlık sektörü ile ilgili meslekler ön plana çıkmaktadır. İstihdam artışı beklenen mesleklerde de bu sektörlere yönelik meslekler ön plan çıkmıştır. İstihdam azalışında ise ön plana çıkan meslekler turizm, gıda, hizmet ile dericilik sektörü ile ilgili mesleklerdir.

Bu kapsamda Aktif İstihdam Politikaları, işgücü ihtiyacı duyulan ve temininde güçlük çekilen mesleklere yöneltilmelidir. İşgücü ihtiyacı duyulan mesleklerde mesleki eğitim kursları açılmalı ve bu kurslarda işgücü piyasasının aradığı nitelik ve becerilere yönelik eğitim verilmelidir. İş ve Meslek Danışmanlığı faaliyetleri ile işsizler ve öğrenciler işgücü piyasasının eleman ihtiyacı duyduğu mesleklere yönlendirilmelidir. İstihdamdan kopacak işgücü de önceden göz önüne alınıp gerekli önlemler alınmalıdır.