



IŞGÜCÜ PİYASASI ARAŞTIRMASI ZONGULDAK İLİ SONUÇ RAPORU

İÇİNDEKİLER

1.ARAŞTIRMANIN KAPSAM VE AMACI.....	2
2. ZONGULDAK İLİNİN İŞGÜCÜ PİYASASI BİLGİLERİ.....	3
3.ÇALIŞANLARIN SEKTÖRLERE VE MESLEKLERE GÖRE DAĞILIMI.....	4
4.AÇIK İŞLER.....	9
4.1.Açık İşlerin Sektörel Dağılımı.....	10
4.2.Açık İş Verilen Mesleklerde İstenen Eğitim Durumu.....	11
4.3.Açık İş Verilen Mesleklerde İstenen Nitelik ve Beceriler.....	12
5.TEMİNİNDE GÜÇLÜK ÇEKİLEN MESLEKLER.....	13
5.1.Temininde Güçlük Çekilen Meslek. Temininde Güçlük Çekilme Nedenleri.....	15
6.İSTİHDAM ARTIŞI VEYA AZALIŞI BEKLENEN MESLEKLER.....	16
6.1.İstihdam Artışı Beklenen Meslekler.....	16
6.2.İstihdam Azalışı Beklenen Meslekler.....	17
7.İSTİHDAMDA BEKLENEN SEKTÖREL DEĞİŞİM.....	18
8.İSTİHDAM ARTIŞI VE AZALIŞI BEKLENEN MESLEKLER (ŞEMA).....	19
9. SONUÇ VE ÖNERİLER	

ARAŞTIRMANIN KAPSAM VE AMACI

İşgücü piyasasında ihtiyaç duyulan meslekleri belirlemek ve bu mesleklerde istenen becerileri tespit etmek, önümüzdeki dönemlerde istihdam artışı veya azalışı beklenen meslekleri tahmin etmek, İşgücü piyasasında meydana gelen değişim ve gelişmeleri izleyerek, bu değişim ve gelişmelerin işgücü ihtiyacı üzerindeki etkisini ortaya çıkartmak ve alınması gerekli önlemleri belirlemek amacıyla Türkiye İş Kurumu tarafından 2011 yılının ilk yarısında “İşgücü Piyasası İhtiyaç Analizi Anketi” uygulanmıştır.

“İşgücü Piyasası İhtiyaç Analizi Anketi” 4 sorudan oluşmuştur. Anket internet üzerinden aylık işgücü çizelgesi dolduran, İŞKUR’a kayıtlı işyerleri tarafından doldurulmuştur.

Bu çerçevede, **1 NİSAN-13 Mayıs 2011** tarihleri arasında, Zonguldak İli’nde Kurumumuza kayıtlı tüm kamu ve özel işyerlerine “İşgücü Piyasası İhtiyaç Analizi Anketi” uygulanmaya çalışılmıştır.

Zonguldak İli’nde toplam 753 işyeri anketi doldurmuştur. Bu işyerlerinin 372 tanesi 1-9 kişi arası istihdam eden işyeri, 381 tanesi 10 ve daha fazla kişi istihdam eden işyerleridir. 10 ve daha fazla kişi istihdam eden işyerlerinin 83 tanesi 50 ve daha fazla kişi istihdam eden işyerleridir.

Anket çalışmasında; meslek sınıflandırması ISCO 88’e göre, iktisadi faaliyet kolları sınıflandırması ise, EFİS’e (Nace Rev. 1.1) göre yapılmıştır.

Yapılan anketle birlikte;

- Çalışanların ve açık işlerin meslekler ve sektörler itibariyle sayısı,
- Açık iş bulunan mesleklerde istenen beceri türleri
- İhtiyaç duyulan mesleklerin eğitim düzeyleri itibariyle dağılımı,
- Temininde güçlük çekilen meslekler ile bu mesleklerin temininde güçlük çekilme nedeni ve
- Önümüzdeki dönem istihdamında artış ya da azalış beklenen meslekler, tespit edilmiştir.

Sonuçların İl İstihdam ve Mesleki Eğitim Kurullarının, İl Müdürlüklerimizin ve diğer kullanıcıların çalışmalarına yardımcı olacağı düşünülmektedir. Zamanını ayırarak anketimizi cevaplayan tüm işverenlerimize emeği geçen Kurum çalışanlarına teşekkür ederiz.

ZONGULDAK İLİNİN TEMEL İŞGÜCÜ PİYASASI BİLGİLERİ

Zonguldak ilinin 2010 yılı sonunda nüfusu 619 bin 703 kişidir. Zonguldak ili göç veren bir ildir. 2009 yılına göre 2010 yılında Zonguldak'a 15 bin 712 kişi göç ederken, 23 bin 267 kişi ise ilden ayrılmıştır. Net azalış 7 bin 555 kişi olmuştur. Göç hızı -1,21'dir. En fazla göçü İstanbul ve Ankara'dan alırken en fazla göçü yine İstanbul ve Ankara illerine vermektedir.

Zonguldak İli için İşgücüne Katılma Oranı 2009 yılında 57,3 iken 2010 yılında 5,1 puanlık düşüşle 52,2 olarak gerçekleşmiştir. Hem 2009 hem de 2010 yıllarında işgücüne katılma oranı Türkiye genelinin üzerinde çıkmıştır. İstihdam Oranı 2009 yılında 53,1 iken 2010 yılında 6,5 puanlık düşüşle 46,6 olarak gerçekleşmiştir. İstihdam oranı da hem 2009 hem de 2010 yıllarında Türkiye geneli oranının üzerinde gerçekleşmiştir.

Bunun yanı sıra İşsizlik Oranı 2009 yılında 7,3 seviyesinde seyrederken 2010 yılında 3,4 puanlık artışla 10,7 olmuştur. İşsizlik oranı Zonguldak ilinde hem 2009 yılında hem de 2010 yılında Türkiye geneli işsizlik oranının altında gerçekleşmiştir.

Sosyal Güvenlik Kurumu verilerine göre Türkiye genelinde Ocak ayında toplam 1 milyon 316 bin 795 işyeri varken (4a kapsamında), Zonguldak ilinde 9 bin 398 işyeri bulunmaktadır. Bunun yanında 4/a kapsamındaki zorunlu sigortalı sayısı Türkiye genelinde toplam 9 milyon 960 bin 858 kişi iken Zonguldak İli'nde 75 bin 3 kişi olarak görülmektedir.

2010 yılı sonunda İŞKUR Zonguldak İl Müdürlüğüne kayıtlı 14 bin 214 işsiz bulunmaktadır. Yıl içerisinde bin 511 açık iş alınmış olup, bin 258 kişi işe yerleştirilmiştir.

1.ÇALIŞANLARIN SEKTÖRLERE VE MESLEKLERE GÖRE DAĞILIMI

TABLO 1: ÇALIŞANLARIN SEKTÖRLERE GÖRE DAĞILIMI												
SEKTÖR ADI	TOPLAM				1-9 İSTİHDAMLI İŞYERLERİ				10 + İSTİHDAMLI İŞYERLERİ			
	İŞ YERİ SAYISI	ERKEK	KADIN	TOPLAM	İŞ YERİ SAYISI	ERKEK	KADIN	TOPLAM	İŞ YERİ SAYISI	ERKEK	KADIN	TOPLAM
Toptan ve Perakende Ticaret	176	1.865	622	2.487	106	281	76	357	70	1.584	546	2.130
Diğer Sosyal, Toplumsal ve Kişisel Hizmet Faal.	119	1.233	511	1.744	84	134	66	200	35	1.099	445	1.544
İnşaat	77	1.806	104	1.910	30	99	7	106	47	1.707	97	1.804
Gıda Ürünleri, İçecek ve Tütün İmalatı	49	945	292	1.237	19	81	8	89	30	864	284	1.148
Eğitim	43	453	432	885	14	20	13	33	29	433	419	852
Başka Yerde Sınıflandırılmamış İmalatlar	27	652	112	764	12	43	7	50	15	609	105	714
Ulaştırma Araçları İmalatı	27	587	22	609	11	27	3	30	16	560	19	579
Ulaştırma, Depolama ve Haberleşme	27	410	29	439	10	15	0	15	17	395	29	424
Ana Metal ve Fabrikasyon Metal Ürünleri İmalatı	24	7.178	428	7.606	5	12	2	14	19	7.166	426	7.592
Makine ve Teçhizat İmalatı	21	642	48	690	9	24	0	24	12	618	48	666
Mali Aracı Kuruluşların Faaliyetleri	19	310	254	564	11	40	20	60	8	270	234	504
Oteller ve Lokantalar	18	177	44	221	8	31	4	35	10	146	40	186
Kamu Yönetimi ve Savunma, Zorunlu Sosyal Güv.	17	442	79	521	9	35	10	45	8	407	69	476
Sağlık İşleri ve Sosyal Hizmetler	17	203	346	549	10	7	19	26	7	196	327	523
Enerji Veren Madenlerin Madenciligi ve Taşocak.	16	2.243	25	2.268	3	15	2	17	13	2.228	23	2.251

Ağaç Ürünleri İmalatı	13	167	8	175	6	17	1	18	7	150	7	157
Tekstil ve Tekstil Ürünleri İmalatı	11	397	791	1.188	2	6	3	9	9	391	788	1.179
Gayrimenkul, Kiralama ve İş Faaliyetleri	11	104	63	167	7	10	8	18	4	94	55	149
Plastik ve Kauçuk Ürünleri İmalatı	6	67	29	96	3	10	1	11	3	57	28	85
Elektrik, Gaz, Buhar ve Sıcak Su Üretimi ve Dağ.	6	275	24	299	0	0	0	0	6	275	24	299
Tarım, Avcılık ve Ormancılık	6	55	34	89	2	3	0	3	4	52	34	86
Elektrikli ve Optik Donanım İmalatı	5	52	5	57	2	8	1	9	3	44	4	48
Enerji Üreten Maddeler Hariç Madencilik	4	133	10	143	1	3	0	3	3	130	10	140
Kok Kömürü, Rafine Edilmiş Petrol Ürünleri İm.	4	100	7	107	1	7	1	8	3	93	6	99
Metalik Olmayan Diğer Mineral Ürünlerin İmalatı	4	479	20	499	1	6	1	7	3	473	19	492
Ev İçi Personel Çalıştıran Hanehalkları	3	3	0	3	3	3	0	3	0	0	0	0
Kağıt Hamuru, Kağıt ve Kağıt Ürünleri İml.	2	11	2	13	2	11	2	13	0	0	0	0
Balıkçılık	1	5	0	5	1	5	0	5	0	0	0	0
TOPLAM	753	20.994	4.341	25.335	372	953	255	1.208	381	20.041	4.086	24.127

Tarım sektöründe 7, Sanayi sektöründe 219, İnşaat sektöründe 77 ve Hizmetler sektöründe 450 işyeri olmak üzere toplam 753 adet işyeri anketi doldurmuştur. Anket yapılan işyerlerinin % 1'i Tarım sektöründe, % 29,1'i Sanayi sektöründe, % 10,2'si İnşaat sektöründe, % 59,7'si Hizmetler sektöründe faaliyet göstermektedir. Anket dolduran işyerlerinin % 50,6'sı 10 ve daha fazla kişi, % 49,4'ü 9 ve daha az kişi istihdam eden işyeridir.

İşyeri sayısı en fazla Toptan ve perakende ticaret sektöründe bulunmaktadır. Toplam işyerlerinin % 23,4'ü Toptan ve Perakende Ticaret sektöründedir. Buna karşılık toplam çalışan sayısında ön plana çıkan sektör işyeri sayısı çok daha az olmasına rağmen Ana Metal ve Fabrikasyon Metal Ürünleri İmalatıdır.

Çalışanların % 82,9'i erkek, % 17,1'i kadındır. Erkeklerin % 34,2'si Ana Metal ve Fabrikasyon Metal Ürünleri İmalatı sektöründe çalışmaktadır. Kadınların % 18,2'si Tekstil ve Tekstil Ürünleri İmalatı sektöründe çalışmaktadır.

Hem 9 ve daha az kişi istihdam eden işyerlerinde hem de 10 ve daha fazla kişi istihdam eden işyerlerinde iş yeri sayısı olarak Ana Metal ve Fabrikasyon Metal Ürünleri İmalatı sektörünün ağırlığı görülmektedir. Çalışan sayısı olarak erkeklerde Ana Metal ve Fabrikasyon Metal Ürünleri İmalatı, kadınlarda ise Tekstil ve Tekstil Ürünleri İmalatı sektörü ön plana çıkmaktadır.

İşyerlerinin % 50,6'sı 10 ve daha fazla kişi istihdamlı işyerleri iken, bu işyerleri toplam çalışanların % 49,4'ü istihdam etmektedir. İstihdamın ağırlığı 10 ve daha fazla kişi istihdam eden işyerlerindedir.

TABLO: 2 ÇALIŞANLARIN MESLEKLERİNE GÖRE DAĞILIMI

MESLEK ADI	TOPLAM			1-9 İSTİHDAMLI			10 + İSTİHDAMLI		
	ERKEK	KADIN	TOPLAM	ERKEK	KADIN	TOPLAM	ERKEK	KADIN	TOPLAM
Beden İşçisi (Genel)	7.884	417	8.301	129	15	144	7.755	402	8.157
Madenci (Genel)	1.681	1	1.682	0	0	0	1.681	1	1.682
Büro Memuru (Personel)	1.026	301	1.327	0	1	1	1.026	300	1.326
Beden İşçisi (Temizlik)	685	366	1.051	11	6	17	674	360	1.034
Beden İşçisi (İnşaat)	747	3	750	35	1	36	712	2	714
Satış Elemanı (Tanıtım)	454	180	634	108	38	146	346	142	488
Bankacılık Meslek Elemanı	274	223	497	19	7	26	255	216	471
Diğer Mühendisler	386	50	436	0	0	0	386	50	436
Şoför-Yük Taşıma	432	0	432	28	0	28	404	0	404
Büro Memuru (Genel)	198	167	365	21	13	34	177	154	331
Diğer Özel Eğitim Öğretmenleri	176	167	343	8	6	14	168	161	329
Diğer Madenciler Ve Taşocakçılar (Nitelik Gerektirmeyen)	263	0	263	0	0	0	263	0	263
Garson (Servis Elemanı)	202	45	247	30	1	31	172	44	216
Güvenlik Görevlisi	224	11	235	9	0	9	215	11	226
Kasiyer	122	101	223	11	8	19	111	93	204
Otomatik Tezgah İplikçisi	63	156	219	0	0	0	63	156	219
Overlok Makinesi Operatörü	40	164	204	0	0	0	40	164	204
Diğer Öğretmenler	121	82	203	7	1	8	114	81	195
Temizlik Görevlisi	130	73	203	4	6	10	126	67	193
İplik-Elyaf Boyama Makinesi Operatörü	38	157	195	0	0	0	38	157	195
Diğer İmalat Ve İlgili İşçiler (Makine İle)	185	0	185	0	0	0	185	0	185

Şoför (Yolcu Taşıma)	165	1	166	6	0	6	159	1	160
İnşaat Kalfası (Genel)	162	0	162	0	0	0	162	0	162
Pazarlamacı (Satış Temsilcisi)	138	24	162	15	3	18	123	21	144
Mobilya İmalatçısı/Mobilyacı (Ahşap)	161	0	161	9	0	9	152	0	152
Satıcı (Perakende Ticaret)	113	46	159	0	0	0	113	46	159
Aşçı	119	29	148	5	1	6	114	28	142
Diğer Büro Memurları	108	36	144	1	0	1	107	36	143
Perakende Satış Elemanı (Gıda)	91	48	139	14	3	17	77	45	122
Sekreter	12	113	125	3	24	27	9	89	98
Beden İşçisi-Bina İnşaatı	101	0	101	5	0	5	96	0	96
Diğer Erkek Terzileri Kadın Terzileri Ve Giyecek Dikicileri	24	76	100	0	0	0	24	76	100
Kaldırım İşçisi	96	0	96	0	0	0	96	0	96
Diğer Okul Öncesi Öğretmenleri	25	68	93	0	0	0	25	68	93
Makineci (Dikiş)	7	84	91	0	0	0	7	84	91
Metal Boru Kesme Makinesi Operatörü	86	0	86	0	0	0	86	0	86
Diğer Kaynakçılar Ve Pürmüzcüler	85	0	85	0	0	0	85	0	85
Muhasebeci	39	46	85	4	5	9	35	41	76
Makine Montajcısı (Genel)	83	0	83	0	0	0	83	0	83
Ön Muhasebeci	40	42	82	7	7	14	33	35	68
Akaryakıt Satış Elemanı (Pompacı)	78	0	78	21	0	21	57	0	57
Servis Garsonu	57	15	72	0	0	0	57	15	72
Yönetici (İş Hizmetleri)	59	12	71	6	1	7	53	11	64
Oto Bakım-Onarımcısı	68	0	68	6	0	6	62	0	62
Giyim Ve Giyim Aksesuarları Satış Elemanı	27	41	68	2	13	15	25	28	53
Makine Nakışçısı	15	52	67	2	1	3	13	51	64
Mekanik Bakım Ve Onarımcısı (Motorlu Taşıtlar Hariç)	66	0	66	0	0	0	66	0	66
Büro İşçisi	29	36	65	4	9	13	25	27	52
Çelik Konstrüksiyon İşçisi	65	0	65	0	0	0	65	0	65
Depo Hamalı	63	0	63	1	0	1	62	0	62

Çalışanların mesleklerine göre dağılımında en fazla çalışanın bulunduğu ilk 50 meslek Tablo 2’de gösterilmiştir.

Toplamda en fazla çalışılan meslekler; Beden İşçisi (Genel), Madenci (Genel), Büro Memuru (Personel), Beden İşçisi (Temizlik), Beden İşçisi (İnşaat)’tır. Kadınların ve erkeklerin toplamda en fazla çalıştığı meslek aynı ve Beden İşçisi (Genel)’ dir.

9 ve daha az kişi istihdam eden işyerlerinde en fazla çalışılan meslekler; Beden İşçisi (Genel), Satış Elemanı (Tanıtım), Beden İşçisi (İnşaat)’tır.

10 ve daha fazla kişi istihdam eden işyerlerinde en fazla çalışılan meslekler; Beden İşçisi (Genel), Madenci (Genel), Büro Memuru (Personel), Beden İşçisi (Temizlik) , Beden İşçisi (İnşaat)’tır. 10 ve daha fazla kişi istihdam eden işyerlerinde en fazla çalışan mesleklerle toplamda en fazla çalışan mesleklerin aynı olduğu, sadece sıralamanın değiştiği görülmektedir.

2.AÇIK İŞLER

TABLO 3: MESLEKLERE GÖRE AÇIK İŞLER					
MESLEKLER	TOPLAM			1-9	10+
	Kamu	Özel	Toplam		
Makineci (Dikiş)	0	75	75	0	75
Satış Elemanı (Tanıtım)	0	30	30	0	30
Eczacı Kalfası	0	2	2	0	2
Muhasebeci	1	0	1	0	1
İnşaat Teknikeri	0	1	1	0	1
Konfeksiyon Mak. Bakım ve On. Tekn.	0	1	1	0	1
Kesim Teknisyeni (Tekstil Konfeksiyon)	0	1	1	0	1
TOPLAM	1	110	111	0	111

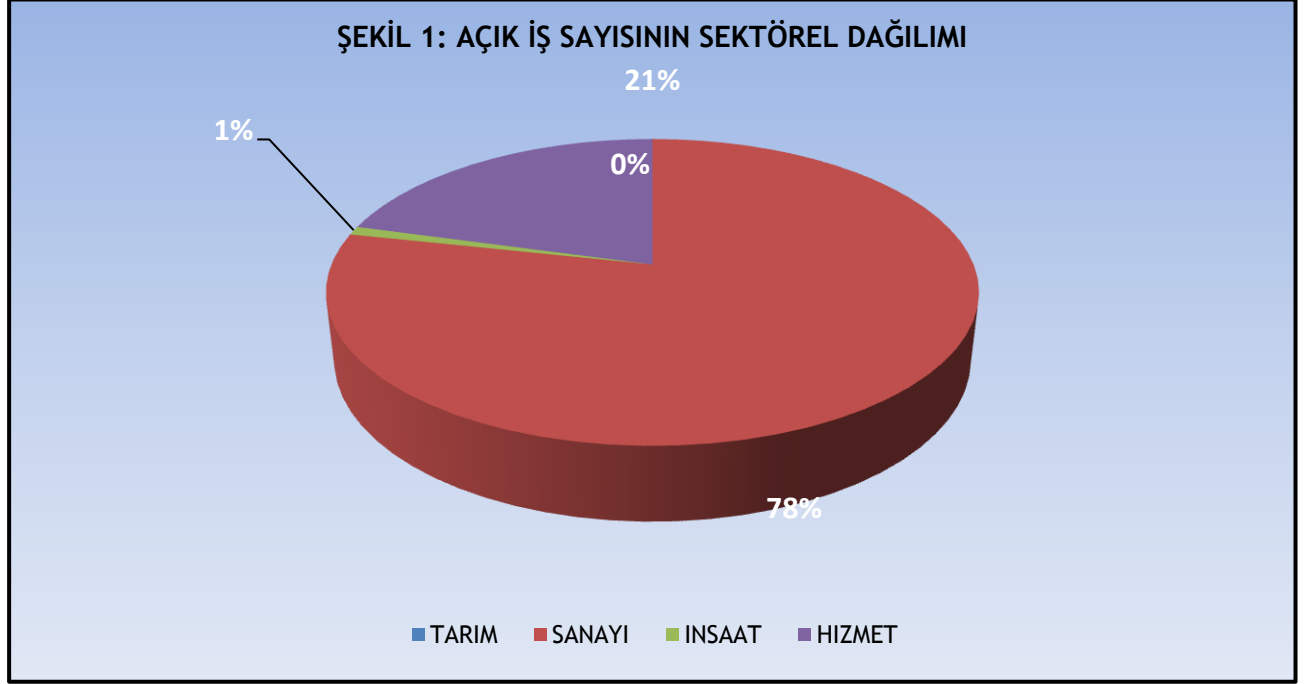
Anketin yapıldığı zamanda işyerlerinin ihtiyaç duyduğu eleman sayısı ve meslekleri tablo 3’de gösterilmiştir. 8 farklı meslekte açık iş olduğu tablodan görülmektedir.

En fazla açık iş Makineci(Dikiş), Satış Elemanı (Tanıtım), Eczacı Kalfası, Muhasebeci ve İnşaat Teknikeri mesleklerinde bulunmaktadır. Kamu sektöründe en fazla Makineci (Dikiş) ile Satış Elemanı (Tanıtım) mesleklerinde açık iş bulunurken özel sektördeki en fazla açık işler ile toplamdaki açık iş sıralaması hemen hemen birbirinin aynıdır.

9 ve daha az kişi istihdam eden işyerlerinde açık iş bulunmaz iken 10 ve daha fazla kişi istihdam eden işyerlerindeki en fazla açık iş sıralaması toplam açık iş sıralaması ile aynıdır.

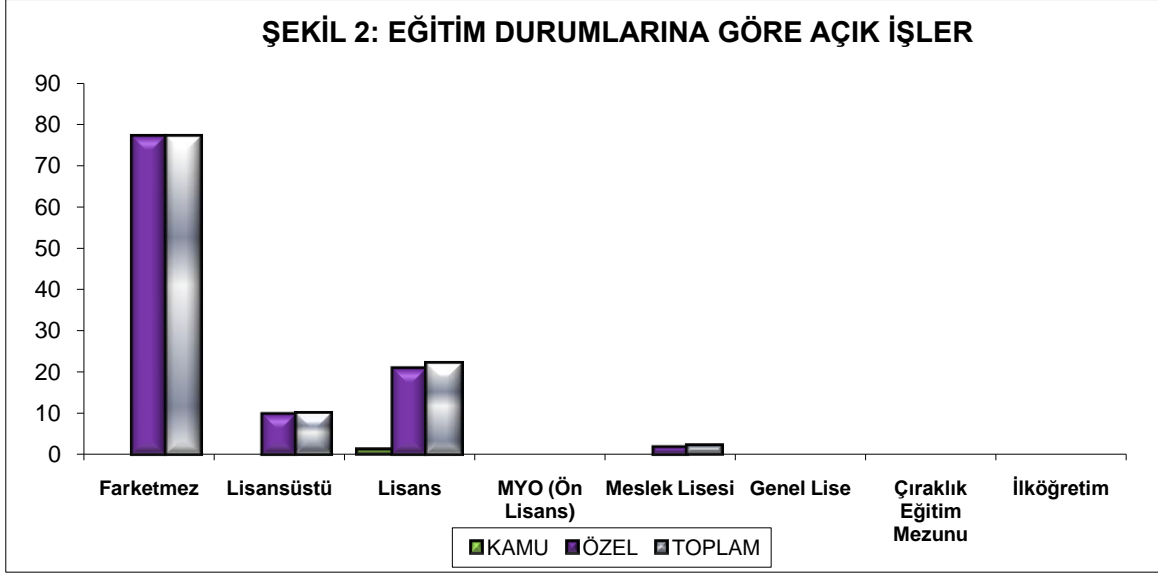
Toplam 111 kişilik açık iş, toplam 8 farklı mesleğe dağılmıştır. Açık işlerin tamamı 10 ve daha fazla kişi istihdam eden işyerlerinden alınmıştır.

2.1. Açık İşlerin Sektörel Dağılımı



Açık işlerin % 21'i Hizmetler sektöründe, % 78'i Sanayi sektöründe, % 1'i İnşaat sektöründedir.

2.2.Açık İş Verilen Mesleklerde İstenen Eğitim Durumu



Mevcut açık işlerde istenen eğitim durumlarına bakılacak olursa; en fazla tercih edilen eğitim düzeyi için “Farketmez” seçeneğinin işaretlendiği görülmektedir.

Kamu sektöründeki açık işler için en çok tercih edilen eğitim düzeyinin ise lisans olduğu görülmektedir.

10 ve daha fazla kişi istihdam eden işyerlerinin açık işler için en çok talep ettiği eğitim düzeyi ise “Farketmez” olmuştur. İkinci sırada “Lisans” ve üçüncü sırada ise “Lisansüstü” mezunları yer almaktadır.

Açık iş bulunan meslelerde istenen nitelik ve beceriler Tablo 4'te gösterilmiştir. Açık iş bulunan meslelerde istenen becerilerin genel toplamının yüzde oranlarına bakıldığında % 71,4'ü takım çalışması, % 57,1'i iletişim ve ifade yeteneği, sorun çözme ve bağımsız karar verme, mesleğe ilişkin yeterli bilgi, hesap yapabilme (analitik beceri) talep etmektedirler. En az talep edilen beceri ve nitelik ise % 14 ile fiziki ve bedensel yeterlidir.

Satış Elemanı (Tanıtım) talebi olan işyerlerinin % 100'ü satış ve pazarlama becerisi talep etmektedir.

Eczacı Kalfası mesleğinde bilgisayar kullanımı, takım çalışması ile satış ve pazarlama becerileri ön plana çıkmaktadır.

Muhasebeci mesleğinde hesap yapabilme (analitik beceri) becerisi talep edilmektedir.

Fiziksel ve Bedensel Yeterlilik sadece İnşaat Teknikeri mesleğinde istenmektedir.

Hesap Yapabilme (Analitik Beceri) becerisi en çok Kesim Teknisyeni (Tekstil Konfeksiyon), Konfeksiyon Makineleri Bakım Ve Onarım Teknisyeni, Muhasebeci ve İnşaat Teknikeri mesleklerinde talep edilirken; mesleğe ilişkin yeterli bilgi tablodaki mesleklerin çoğunda talep edilmektedir. Özellikle Kesim Teknisyeni (Tekstil Konfeksiyon), Konfeksiyon Makineleri Bakım Ve Onarım Teknisyeni, Makineci (Dikiş), İnşaat Teknikeri mesleklerinde en üst düzeydedir. Muhasebeci, Satış Elemanı (Tanıtım) mesleklerinde yüzdenin '0' olması dikkat çekicidir.

Proje tabanlı çalışabilme düşük oranda aranan becerilerdendir. Birçok meslekte hiç talep edilmemektedir. Ancak Kesim Teknisyeni (Tekstil Konfeksiyon), İnşaat Teknikeri mesleklerinde talep edilme oranı oldukça yüksektir.

Sorun çözme ve bağımsız karar verme becerisi genellikle talep edilen bir beceri ve niteliktir. Kesim Teknisyeni (Tekstil Konfeksiyon), Konfeksiyon Makineleri Bakım Ve Onarım Teknisyeni, Makineci (Dikiş), İnşaat Teknikeri mesleklerinde daha fazla talep edilmektedir. Satış Elemanı (Tanıtım), Eczacı Kalfası, Muhasebeci mesleklerinde hiç talep edilmemiştir.

İletişim ve ifade yeteneği açık iş verilen mesleklerin çoğunda talep edilen bir beceridir. En çok Kesim Teknisyeni (Tekstil Konfeksiyon), Konfeksiyon Makineleri Bakım Ve Onarım Teknisyeni, Makineci (Dikiş), İnşaat Teknikeri mesleklerinde bu beceri ve nitelik talep edilmektedir.

Takım çalışmasına uyum hemen hemen tüm meslelerde üstelik yüksek yüzdelerle talep edilen bir beceridir. Özellikle Eczacı Kalfası, Kesim Teknisyeni (Tekstil Konfeksiyon), Konfeksiyon Makineleri Bakım Ve Onarım Teknisyeni, Makineci (Dikiş), İnşaat Teknikeri mesleklerinde talep oranı oldukça yüksektir. Eczacı Kalfası, Plastik Mamuller İmal İşçisi, Kalıpcı gibi meslelerde bu nitelik ve becerinin aranma oranı oldukça düşüktür.

Bilgisayar kullanımı becerisi en çok Eczacı Kalfası, İnşaat Teknikeri mesleklerinde talep edilirken, Muhasebeci mesleğinde bu becerinin istenmemesi dikkat çekmektedir.

3. TEMİNİNDE GÜÇLÜK ÇEKİLEN MESLEKLER

TABLO 5: TEMİNİNDE GÜÇLÜK ÇEKİLEN MESLEKLER					
MESLEKLER	TOPLAM			1-9	10+
	Kamu	Özel	Toplam		
Makineci (Dikiş)	0	75	75	0	75
Satış Elemanı (Tanıtım)	0	20	20	0	20
Bilgisayarlı Muhasebe Elemanı	0	2	2	2	0
Muhasebeci	1	0	1	0	1
TOPLAM	1	97	98	2	96

Temininde güçlük çekilen meslekler ve bu mesleklerde ihtiyaç duyulan kişi sayısı tablo 5'de gösterilmiştir. 4 mesleğin temininde güçlük çekildiği görülmektedir.

Toplamda en fazla temininde güçlük çekilen mesleklere baktığımızda sırasıyla Makineci (Dikiş), Satış Elemanı (Tanıtım), Bilgisayarlı Muhasebe Elemanı, ve Muhasebeci mesleklerindedir. Bu sıralama özel sektör ve 10 ve daha fazla kişi istihdam eden işyerleri için de büyük oranda geçerlidir.

Kamu sektöründe en fazla temininde güçlük çekilen meslek; Muhasebeci'dir. Özel sektörde en fazla temininde güçlük çekilen meslekler; Garson Makineci (Dikiş), Satış Elemanı (Tanıtım) ve Bilgisayarlı Muhasebe Elemanı'dır.

Temininde güçlük çekilen mesleklerin nitelik ve beceri düzeyi yüksek olan meslekler olduğu görülmektedir. Tablo 6'da temininde güçlük çekilen bu mesleklerin temininde güçlük çekilme nedeni ile ilgili bilgiler verilecektir.

Açık iş bulunan meslekler ile Temininde güçlük çekilen meslekler arasında paralellik görülmektedir.

9 ve daha az kişi istihdam eden işyerlerinde en fazla temininde güçlük çekilen meslekler; Bilgisayarlı Muhasebe Elemanı'dır.

10 ve daha fazla kişi istihdam eden işyerlerinde en fazla temininde güçlük çekilen meslekler; Makineci (Dikiş), Satış Elemanı (Tanıtım), Makineci (Dikiş) ile Muhasebeci'dir.

Temininde güçlük çekilen kişi sayısının % 98'i 10 ve daha fazla kişi istihdam eden işyerlerindedir. İşyeri sayısı olarak da 10 ve daha fazla kişi istihdam eden işyeri sayısı 9 ve daha az kişi istihdam eden işyeri sayısından daha fazladır.

3.1.Teminde Güçlük Çekilen Mesleklerin Temininde Güçlük Çekilme Nedenleri

TABLO 6: MESLEKLERİN TEMİNİNDE GÜÇLÜK ÇEKİLME NEDENİ					
MESLEKLER	Bu meslekte eleman bulunmaması	Yeterli iş tecrübesine sahip eleman bulunmaması	Gerekli mesleki beceriye sahip eleman bulunmaması	Önerilen ücretin az bulunması	Çalışma ortam ve koşullarının beğenilmemesi
Satış Elemanı (Tanıtım)	50,0%	50,0%	0,0%	0,0%	0,0%
Bilgisayarlı Muhasebe Elemanı	100,0%	100,0%	100,0%	100,0%	0,0%
Makineci (Dikiş)	0,0%	0,0%	100,0%	0,0%	0,0%
Muhasebeci	100,0%	0,0%	0,0%	0,0%	0,0%

Temininde güçlük çekilen mesleklerin güçlük çekilme nedenleri Tablo 6'da gösterilmiştir. Tabloya göre 4 farklı mesleğin temininde güçlük çekilmektedir.

Temininde güçlük çekilen mesleklerin temininde güçlük çekilme nedenlerinin genel toplamının yüzde oranlarına bakıldığında işyerlerinin % 62,5'i bu meslekte eleman bulunmaması, % 50'si gerekli mesleki beceriye sahip eleman bulunmaması, % 37,5'i ilgili meslekte eleman bulunmaması sebeplerinden dolayı eleman temininde güçlük çektikleri tespit edilmiştir.

Satış Elemanı mesleğinde eleman temininde güçlük çektiğini belirten işyerlerinin % 50'si bu meslekte eleman bulunmadığını, % 50'si de yeterli iş tecrübesine sahip eleman bulunmadığını belirtmiştir.

Bilgisayarlı Muhasebe Elemanı mesleğinde eleman temininde güçlük çektiğini belirten işyerlerinin % 100'ü bu meslekte eleman bulunmaması, yeterli iş tecrübesine sahip eleman bulunmaması, gerekli mesleki beceriye sahip eleman bulunmaması ve önerilen ücretin az bulunması seçeneklerinde hepsini işaretlemiştir.

Makineci(Dikiş) mesleğinde eleman temininde güçlük çektiğini belirten işyerlerinin tamamı gerekli mesleki beceriye sahip eleman bulunmadığını belirtmiştir.

Temininde güçlük çekilme nedeni olarak ilgili meslekte eleman bulunmaması başlığını incelersek; Bilgisayarlı Muhasebe Elemanı ve Muhasebeci mesleklerinin ön plana çıktığını görmekteyiz.

Bilgisayarlı Muhasebe Elemanı, Makineci(Dikiş) mesleklerinde Gerekli Mesleki Beceriye Sahip Eleman bulunmamaktadır.

Bilgisayarlı Muhasebe Elemanı mesleğinde Yeterli İş Tecrübesine Sahip Eleman Bulunmadığı belirtilmiştir.

Bilgisayarlı Muhasebe Elemanı mesleğinde Önerilen ücret düzeyinin az bulunması nedeniyle eleman bulunamadı görülmektedir.

4.İSTİHDAM ARTIŞI VEYA AZALIŞI BEKLENEN MESLEKLER

4.1.İstihdam Artışı Beklenen Meslekler

TABLO 7: 6 AY SONRA İSTİHDAM ARTIŞI BEKLENEN MESLEKLER			
MESLEKLER	TOPLAM	1-9	10+
Makineci (Dikiş)	50	0	50
Satış Elemanı (Tanıtım)	18	0	18
Beden İşçisi (Genel)	10	10	0
Erkek Terzisi	5	0	5
Diğer Mühendisler	4	0	4
Elektrik Mühendisi	4	0	4
Makine Mühendisi	4	0	4
Küvet Ve Duş Tekne İmal İşçisi	3	0	3
Makine Teknikeri	3	0	3
Elektrik Teknik Ressamı	2	0	2
Giyim Ve Giyim Aksesuarları Satış Elemanı	2	0	2
Marangoz	2	0	2
Sekreter	2	0	2
İnşaat Mühendisi	2	0	2
İnşaat Teknikeri	2	0	2
Aşçı	1	0	1
Büro Memuru (Genel)	1	0	1
Dış Ticaret Meslek Elemanı	1	0	1
Elektronik Teknikeri	1	0	1
Garson (Servis Elemanı)	1	0	1
Makine Ressamı	1	0	1
TOPLAM	119	10	109

Anket düzenlendikten 6 ay sonra, çalışan sayısında artış beklenen meslekler ve hangi meslekte ne kadar artış beklendiği Tablo 7’de gösterilmiştir. Bu tablo bir anlamda 6 ay sonraki beklenen açık işleri vermektedir.

Tablo toplamda artış beklenen mesleklere göre hazırlanmıştır. Toplam istihdamda en çok artış beklenen meslekler; Makineci (Dikiş), Satış Elemanı (Tanıtım), Beden İşçisi (Genel), Erkek Terzisi ile Turizm Ve Diğer Mühendisler’dir.

9 ve daha az kişi istihdam eden işyerlerinde en çok artış beklenen tek meslek Beden İşçisi (Genel)’dir.

10 ve daha fazla kişi istihdam eden işyerlerinde en çok artış beklenen meslekler ise sırasıyla Makineci (Dikiş), Satış Elemanı (Tanıtım), Erkek Terzisi, Diğer Mühendisler ile Elektrik Mühendisi'dir.

Tahmin edilen 119 kişilik istihdam artışının % 91,6'sı 10 ve daha fazla kişi istihdam eden işyerlerinde olacağı öngörülmektedir. 6 ay sonra istihdam artışı beklenen meslekler ağırlıklı olarak 10 ve daha fazla kişi istihdam eden işyerlerinden gelmiştir.

4.2.İstihdam Azalışı Beklenen Meslekler

TABLO 8: 6 AY SONRA İSTİHDAM AZALIŞI BEKLENEN MESLEKLER			
MESLEKLER	TOPLAM	1-9	10+
Büro Memuru (Personel)	5	0	5
İnşaat Kalfası (Genel)	5	0	5
Beden İşçisi (Genel)	3	3	0
Garson (Servis Elemanı)	2	0	2
Matematik Öğretmeni-Ortaöğretim	1	0	1
TOPLAM	16	3	13

Anketin uygulanmasından 6 ay sonra istihdamında azalış beklenen meslekler Tablo 8'de gösterilmiştir.

Bu tablo toplamda azalış beklenen mesleklere göre hazırlanmıştır.

Toplam istihdamda, en fazla azalış beklenen meslekler Büro Memuru (Personel), İnşaat Kalfası (Genel), Beden İşçisi (Genel), Garson (Servis Elemanı), Matematik Öğretmeni-Ortaöğretim'dir. Toplamda 5 meslekte 16 kişilik istihdam azalışı beklenmektedir.

9 ve daha az kişi istihdam eden işyerlerinde istihdam azalışı beklenen tek meslek Beden İşçisi (Genel)'dir. 10 ve daha fazla kişi istihdam eden işyerlerinde en fazla istihdam azalışı beklenen meslekler Büro Memuru (Personel), İnşaat Kalfası (Genel), Garson (Servis Elemanı), Matematik Öğretmeni-Ortaöğretim'dir.

Tahmin edilen 16 kişilik istihdam azalışının % 81,2'sinin 10 ve daha fazla kişi istihdam eden işyerlerinde olacağı tahmin edilmektedir.

5. İSTİHDAMDA BEKLENEN SEKTÖREL DEĞİŞİM

TABLO 9: 6 AY SONRA İSTİHDAMDA BEKLENEN SEKTÖREL DEĞİŞİM			
SEKTÖR	TOPLAM	1-9	10+
Tekstil ve Tekstil Ürünleri İmalatı	51	0	51
Gayrimenkul, Kiralama ve İş Faaliyetleri	23	0	23
Toptan ve Perakende Ticaret	23	-2	25
Başka Yerde Sınıflandırılmamış İmalatlar	6	0	6
Elektrik, Gaz, Buhar ve Sıcak Su Üretimi ve Dağıtımı	2	0	2
Gıda Ürünleri, İçecek ve Tütün İmalatı	1	0	1
Eğitim	0	0	0
İnşaat	0	10	-10
Enerji Veren Madenlerin Madenciliği ve Taşocakçılığı	-1	-1	0
Oteller ve Lokantalar	-2	0	-2
TOPLAM	103	7	96

İstihdam artışı veya azalışı beklenen mesleklerin sektörel dağılımına bakıldığında; toplamda en fazla istihdam artışı beklenen sektörlerin; Tekstil ve Tekstil Ürünleri İmalatı, Gayrimenkul, Kiralama ve İş Faaliyetleri, Toptan ve Perakende Ticaret; Motorlu Taşıt, Motosiklet, Kişisel ve Ev Eşyalarının Onarımı, Başka Yerde Sınıflandırılmamış İmalatlar, Elektrik, Gaz, Buhar ve Sıcak Su Üretimi ve Dağıtımı, Gıda Ürünleri, İçecek ve Tütün İmalatı olduğu görülmektedir.

9 ve daha az kişi istihdam eden işyerlerinde en fazla istihdam artışı beklenen sektörün; İnşaat olacağı tahmin edilmektedir.

10 ve daha fazla kişi istihdam eden işyerlerinde en fazla istihdam artışı beklenen sektörlerin; Tekstil ve Tekstil Ürünleri İmalatı, Toptan ve Perakende Ticaret; Motorlu Taşıt, Motosiklet, Kişisel ve Ev Eşyalarının Onarımı, Gayrimenkul, Kiralama ve İş Faaliyetleri, Başka Yerde Sınıflandırılmamış İmalatlar olduğu görülmektedir.

Sayısal olarak en fazla istihdam artışı Tekstil ve Tekstil Ürünleri İmalatı sektöründe beklenmektedir.

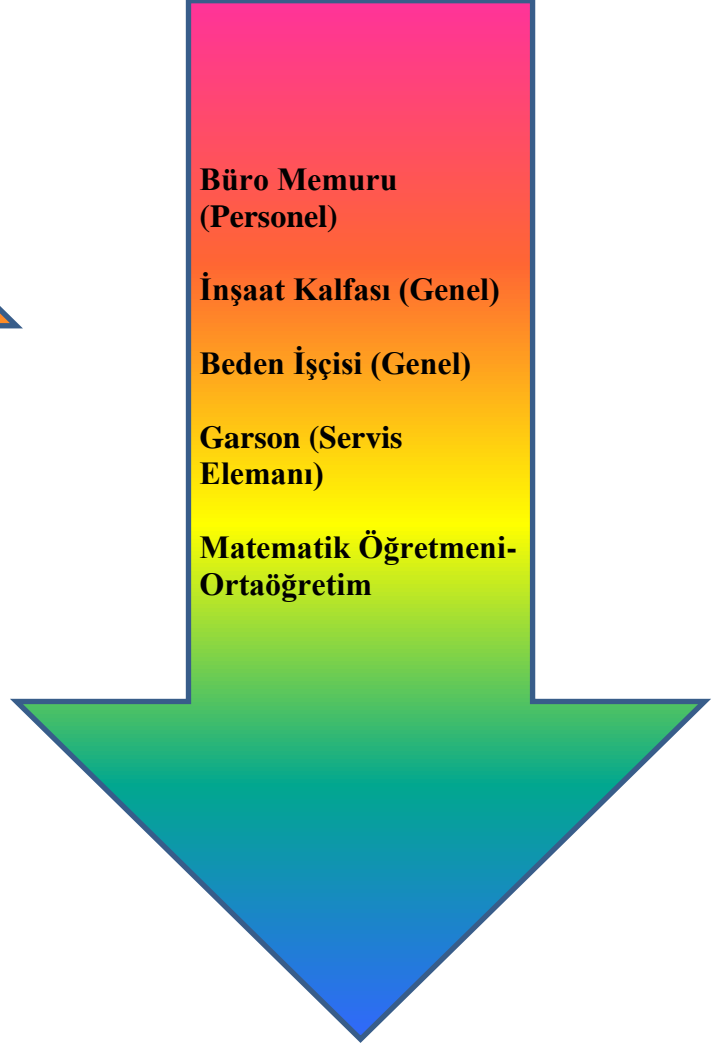
Anket düzenlendikten 6 ay sonra meslekler bazında öngörülen net istihdam artışından net istihdam azalışı çıkarıldığında, toplam istihdamın 103 kişi artacağı beklenmektedir. 9 ve daha az kişi istihdam eden işyerlerinde ise istihdamın 7 kişi, 10 ve daha fazla kişi istihdam eden işyerlerinde istihdamın 96 kişi artacağı beklenmektedir.

Toplam istihdamın altı ay sonra % 0,4 oranında, 10 ve daha fazla kişi çalıştıran işyerlerinde de % 0,4 oranında artacağı öngörülmektedir. 9 ve daha az kişi çalıştıran işyerlerinde ise istihdamın % 0,6 oranında artacağı tahmin edilmektedir.

7.İSTİHDAM ARTIŞI VE AZALIŞI BEKLENEN MESLEKLER (ŞEMA)

İstihdam Artışı Beklenen Meslekler

İstihdam Azalışı Beklenen Meslekler



SONUÇ VE ÖNERİLER

Anket yapılan işyerlerinin % 1'i Tarım sektöründe, % 29,1'i Sanayi sektöründe, % 10,2'si İnşaat sektöründe, % 59,7'si Hizmetler sektöründe faaliyet göstermektedir. Anket dolduran işyerlerinin % 50,6'sı 10 ve daha fazla kişi, % 49,4'ü 9 ve daha az kişi istihdam eden işyeridir. Çalışanların % 82,9'u erkek iken, % 17,1'i kadındır. Erkeklerin en çok çalıştığı meslek **Ana Metal ve Fabrikasyon Metal Ürünleri İmalatı** iken kadınların en çok çalıştığı meslek **Tekstil ve Tekstil Ürünleri İmalatı**'dır.

Toplam istihdamın altı ay sonra % 0,4 oranında, 10 ve daha fazla kişi çalıştıran işyerlerinde de % 0,4 oranında azalacağı öngörülmektedir. 9 ve daha az kişi çalıştıran işyerlerinde ise istihdamın % 0,6 oranında azalacağı tahmin edilmektedir.

Anketin yapıldığı dönemde **111 kişilik açık iş** tespit edilmiştir. En fazla açık iş **Makineci(Dikiş), Satış Elemanı(Tanıtım), Eczacı Kalfası, Muhasebeci ve İnşaat Teknikeri** mesleklerinde bulunmaktadır. Açık işlerde özellikle **Sanayi ve Hizmet** sektörlerine yönelik meslekler ön plana çıkmaktadır.

En çok temininde güçlük çekilen meslekler **Makineci (Dikiş), Satış Elemanı (Tanıtım) ile Bilgisayarlı Muhasebe Elemanı'dır**. Temininde güçlük çekilen mesleklerde özellikle Makineci (Dikiş) mesleği ön plana çıkmaktadır.

En fazla temininde güçlük çekilen meslek Makineci (Dikiş)'dir. Makineci (Dikiş) bulmada güçlük çeken işyerlerinin % 50'si bu meslekte eleman bulunmadıklarını, % 50'si de yeterli iş tecrübesi sahip eleman bulamadıklarını belirtmişlerdir.

İstihdamda en çok artış beklenen meslekler **Makineci (Dikiş), Satış Elemanı (Tanıtım), Beden İşçisi (Genel), Erkek Terzisi ve Tamircisi** ile **Diğer Mühendisler**'dir.

Toplam istihdamda, en fazla azalış beklenen meslekler **Büro Memuru (Personel), İnşaat Kalfası (Genel), Beden İşçisi (Genel), Garson (Servis Elemanı), Matematik Öğretmeni-Ortaöğretim**'dir.

Sektörel olarak en fazla istihdam artışı **Tekstil ve Tekstil Ürünleri İmalatı, Gayrimenkul, Kiralama ve İş Faaliyetleri, Toptan ve Perakende Ticaret; Motorlu Taşıt, Motosiklet, Kişisel ve Ev Eşyalarının Onarımı, Başka Yerde Sınıflandırılmamış İmalatlar, Elektrik, Gaz, Buhar ve Sıcak Su Üretimi ve Dağıtımı, Gıda Ürünleri, İçecek ve Tütün İmalatı** olduğu görülmektedir.

Anketi dolduran işyeri sayısı olarak 10 ve daha fazla kişi istihdam eden işyerleri ağırlıktadır. İşgücü piyasası içinde ise 10 ve daha fazla kişi istihdam eden işyerleri ağırlıktadır.

Açık işler ve eleman temininde güçlük çekilen mesleklerde özellikle **Sanayi, Satış ve Pazarlama, Tekstil** ile ilgili meslekler ön plana çıkmaktadır. İstihdam artışı

beklenen mesleklerde ise Sanayi ve Hizmet sektörüne yönelik meslekler ön plana çıkmıştır. İstihdam azalışında ise ön plana çıkan meslekler Hizmet ve İnşaat sektörü ile ilgili mesleklerdir.

Bu kapsamda Aktif İstihdam Politikaları, işgücü ihtiyacı duyulan ve temininde güçlük çekilen mesleklere yöneltilmelidir. İşgücü ihtiyacı duyulan mesleklerde mesleki eğitim kursları açılmalı ve bu kurslarda işgücü piyasasının aradığı nitelik ve becerilere yönelik eğitim verilmelidir. İş ve Meslek Danışmanlığı faaliyetleri ile işsizler ve öğrenciler işgücü piyasasının eleman ihtiyacı duyduğu mesleklere yönlendirilmelidir. İstihdamdan kopacak işgücü de önceden göz önüne alınıp gerekli önlemler alınmalıdır.