



İŞGÜCÜ PİYASASI ARAŞTIRMASI TRABZON İLİ SONUÇ RAPORU

İÇİNDEKİLER

1.ARAŞTIRMANIN KAPSAM VE AMACI.....	2
2. TRABZON İLİNİN İŞGÜCÜ PİYASASI BİLGİLERİ.....	3
3.ÇALIŞANLARIN SEKTÖRLERE VE MESLEKLERE GÖRE DAĞILIMI.....	Hata! Yer işareti tanımlanmamış.
4.AÇIK İŞLER	11
4.1.Açık İşlerin Sektörel Dağılımı	10
4.2.Açık İş Verilen Mesleklerde İstenen Eğitim Durumu.....	11
4.3.Açık İş Verilen Mesleklerde İstenen Nitelik ve Beceriler.....	14
5.TEMİNİNDE GÜÇLÜK ÇEKİLEN MESLEKLER	17
5.1.Temininde Güçlük Çekilen Meslek. Temininde Güçlük Çekilme Nedenleri.....	19
6.İSTİHDAM ARTIŞI VEYA AZALIŞI BEKLENEN MESLEKLER	18
6.1.İstihdam Artışı Beklenen Meslekler	18
6.2.İstihdam Azalışı Beklenen Meslekler	19
7.İSTİHDAMDA BEKLENEN SEKTÖREL DEĞİŞİM	20
8.İSTİHDAM ARTIŞI VE AZALIŞI BEKLENEN MESLEKLER (ŞEMA)	21
9. SONUÇ VE ÖNERİLER	

ARAŞTIRMANIN KAPSAM VE AMACI

İşgücü piyasasında ihtiyaç duyulan meslekleri belirlemek ve bu mesleklerde istenen becerileri tespit etmek, önümüzdeki dönemlerde istihdam artışı veya azalışı beklenen meslekleri tahmin etmek, İşgücü piyasasında meydana gelen değişme ve gelişmeleri izleyerek, bu değişim ve gelişmelerin işgücü ihtiyacı üzerindeki etkisini ortaya çıkartmak ve alınması gerekli önlemleri belirlemek amacıyla Türkiye İş Kurumu tarafından 2011 yılının ilk yarısında “İşgücü Piyasası İhtiyaç Analizi Anketi” uygulanmıştır.

“İşgücü Piyasası İhtiyaç Analizi Anketi” 4 sorudan oluşmuştur. Anket internet üzerinden aylık işgücü çizelgesi dolduran, İŞKUR’a kayıtlı işyerleri tarafından doldurulmuştur.

Bu çerçevede, **1 NİSAN-13 Mayıs 2011** tarihleri arasında, Trabzon İli’nde Kurumumuza kayıtlı tüm kamu ve özel işyerlerine “İşgücü Piyasası İhtiyaç Analizi Anketi” uygulanmaya çalışılmıştır.

Trabzon İli’nde toplam 918 işyeri anketi doldurmuştur. Bu işyerlerinin 145 tanesi 1-9 kişi arası istihdam eden işyeri, 773 tanesi 10 ve daha fazla kişi istihdam eden işyerleridir. 10 ve daha fazla kişi istihdam eden işyerlerinin 92 tanesi 50 ve daha fazla kişi istihdam eden işyerleridir.

Anket çalışmasında; meslek sınıflandırması ISCO 88’e göre, iktisadi faaliyet kolları sınıflandırması ise, EFİS’e (Nace Rev. 1.1) göre yapılmıştır.

Yapılan anketle birlikte;

- Çalışanların ve açık işlerin meslekler ve sektörler itibariyle sayısı,
- Açık iş bulunan mesleklerde istenen beceri türleri
- İhtiyaç duyulan mesleklerin eğitim düzeyleri itibariyle dağılımı,
- Temininde güçlük çekilen meslekler ile bu mesleklerin temininde güçlük çekilme nedeni ve
- Önümüzdeki dönem istihdamında artış ya da azalış beklenen meslekler, tespit edilmiştir.

Sonuçların İl İstihdam ve Mesleki Eğitim Kurullarının, İl Müdürlüklerimizin ve diğer kullanıcıların çalışmalarına yardımcı olacağı düşünülmektedir. Zamanını ayırarak anketimizi cevaplayan tüm işverenlerimize emeği geçen Kurum çalışanlarına teşekkür ederiz.

TRABZON İLİNİN TEMEL İŞGÜCÜ PİYASASI BİLGİLERİ

Trabzon ilinin 2010 yılı sonunda nüfusu 763 bin 714 kişidir. Trabzon ili göç veren bir ildir. 2009 yılına göre 2010 yılında Trabzon'a 36 bin 546 kişi göç ederken, 29 bin 130 kişi ise ilden ayrılmıştır. Net azalış 7.416 kişi olmuştur. Göç hızı -9,66'dir. En fazla göçü İstanbul ve Ankara'dan alırken en fazla göçü yine İstanbul ve Ankara illerine vermektedir.

Trabzon İli için İşgücüne Katılma Oranı 2009 yılında % 59,7 iken 2010 yılında 3,3 puanlık bir azalışla % 56,4 olarak gerçekleşmiştir. 2009 ve 2010 yıllarında işgücüne katılma oranı Türkiye ortalamasının üzerindedir. İstihdam Oranı 2009 yılında % 55,8 iken 3 puanlık azalışla %52,8 olarak gerçekleşmiştir. İstihdam oranı hem 2009 hem de 2010 yıllarında Türkiye ortalamasının üzerindedir.

Bunun yanı sıra İşsizlik Oranı 2009 yılında 6,6 iken 2010 yılında 0,3 puanlık azalışla 6,3 seviyesine yükselmiştir. İşsizlik oranı Trabzon ilinde hem 2009 yılında hem de 2010 yılında Türkiye geneli işsizlik oranının altında gerçekleşmiştir.

Sosyal Güvenlik Kurumu verilerine göre Türkiye genelinde Ocak ayında toplam 1 milyon 316 bin 795 işyeri varken (4a kapsamında), Trabzon ilinde 13 bin 552 işyeri bulunmaktadır. Bunun yanında 4/a kapsamındaki zorunlu sigortalı sayısı Türkiye genelinde toplam 9 milyon 960 bin 858 kişi iken Trabzon İli'nde 92 bin 469 kişi olarak görülmektedir.

2010 yılı sonunda İŞKUR Trabzon İl Müdürlüğüne kayıtlı 13 bin 886 işsiz bulunmaktadır. Yıl içerisinde 2 bin 501 açık iş alınmış olup, 625 kişi işe yerleştirilmiştir.

1.ÇALIŞANLARIN SEKTÖRLERE VE MESLEKLERE GÖRE DAĞILIMI

TABLO 1: ÇALIŞANLARIN SEKTÖRLERE GÖRE DAĞILIMI												
SEKTÖR ADI	TOPLAM				1-9 İSTİHDAMLİ İŞYERLERİ				10 + İSTİHDAMLİ İŞYERLERİ			
	İŞYERİ SAYISI	ERKEK	KADIN	TOPLAM	İŞYERİ	ERKEK	KADIN	TOPLAM	İŞYERİ SAYISI	ERKEK	KADIN	TOPLAM
Toptan ve Perakende Ticaret	204	3.888	1.460	5.348	13	52	22	74	191	3.836	1.438	5.274
Diğer Sosyal, Toplumsal ve Kişisel Hizmet Faal.	113	1.794	588	2.382	33	101	20	121	80	1.693	568	2.261
Gıda Ürünleri, İçecek ve Tütün İmalatı	99	2.127	1.115	3.242	7	37	3	40	92	2.090	1.112	3.202
İnşaat	97	2.518	177	2.695	17	50	12	62	80	2.468	165	2.633
Oteller ve Lokantalar	49	789	395	1.184	5	18	6	24	44	771	389	1.160
Ulaştırma, Depolama ve Haberleşme	48	1.860	223	2.083	8	32	7	39	40	1.828	216	2.044
Sağlık İşleri ve Sosyal Hizmetler	40	756	538	1.294	7	23	5	28	33	733	533	1.266
Eğitim	39	630	446	1.076	3	13	9	22	36	617	437	1.054
Kamu Yönetimi ve Savunma, Zorunlu Sosyal Güv.	37	1.744	158	1.902	20	119	8	127	17	1.625	150	1.775
Başka Yerde Sınıflandırılmamış İmalatlar	32	895	231	1.126	6	21	3	24	26	874	228	1.102
Mali Aracı Kuruluşların Faaliyetleri	23	619	456	1.075	6	7	7	14	17	612	449	1.061
Tekstil ve Tekstil Ürünleri İmalatı	19	168	275	443	1	6	0	6	18	162	275	437
Makine ve Teçhizat İmalatı	16	264	29	293	2	11	4	15	14	253	25	278
Elektrik, Gaz, Buhar ve Sıcak Su Üretimi ve Dağıtımı	12	431	36	467	1	2	0	2	11	429	36	465

Gayrimenkul, Kiralama ve İş Faaliyetleri	11	420	116	536	5	17	11	28	6	403	105	508
Metalik Olmayan Diğer Mineral Ürünlerin İmalatı	10	420	30	450	1	7	1	8	9	413	29	442
Plastik ve Kauçuk Ürünleri İmalatı	10	240	43	283	1	5	4	9	9	235	39	274
Tarım, Avcılık ve Ormancılık	9	351	41	392	2	8	0	8	7	343	41	384
Kâğıt Ham. Kağıt ve Kağıt Ür. İml. Bas. ve Yay.	9	138	24	162	2	1	6	7	7	137	18	155
Ağaç Ürünleri İmalatı	8	117	7	124	0	0	0	0	8	117	7	124
Deri ve Deri Ürünleri İmalatı	7	77	18	95	1	2	0	2	6	75	18	93
Elektrikli ve Optik Donanım İmalatı	5	56	13	69	0	0	0	0	5	56	13	69
Enerji Üreten Maddeler Hariç Madencilik ve Taşocak	4	44	6	50	2	7	0	7	2	37	6	43
Kok Kömürü, Raf. Ed. Petrol Ür. ve Nük. Yak. İml.	4	45	6	51	1	6	1	7	3	39	5	44
Ana Metal ve Fabrikasyon Metal Ürünleri İmalatı	3	181	8	189	0	0	0	0	3	181	8	189
Balıkçılık	3	35	13	48	1	3	2	5	2	32	11	43
Ulaşım Araçları İmalatı	3	59	6	65	0	0	0	0	3	59	6	65
Kimyasal Madde ve Ürünler İle Suni Elyaf İmalatı	3	88	88	176	0	0	0	0	3	88	88	176
Enerji Veren Madenlerin Madenciliği ve Taşocakçılığı	1	19	0	19	0	0	0	0	1	19	0	19
TOPLAM	918	20.773	6.546	27.319	145	548	131	679	773	20.225	6.415	26.640

Tarım sektöründe 12, Sanayi sektöründe 245, İnşaat sektöründe 97 ve Hizmetler sektöründe 564 işyeri olmak üzere toplam 918 adet işyeri anketi doldurmuştur. Anket yapılan işyerlerinin % 1,5'i Tarım sektöründe, % 26,6'sı Sanayi sektöründe, % 10,5'i İnşaat sektöründe, % 61,4'ü Hizmetler sektöründe faaliyet göstermektedir. Anket dolduran işyerlerinin % 84,2'si 10 ve daha fazla kişi, % 15,8'si 9 ve daha az kişi istihdam eden işyeridir.

İşyeri sayısı en fazla Toptan ve Perakende Ticaret sektöründe bulunmaktadır. Toplam işyerlerinin % 22,2'si Toptan ve Perakende Ticaret sektöründedir. Toplam çalışan sayısında da ön plana çıkan sektör Toptan ve Perakende Ticarettir.

Çalışanların % 76'sı erkek, % 24'ü kadındır. Erkeklerin % 18,7'si Toptan ve Perakende Ticaret sektöründe çalışmaktadır. Kadınların ise % 22,3'ü Toptan ve Perakende Ticaret sektöründe çalışmaktadır.

İşyeri sayısı olarak 9 ve daha az kişi istihdam eden işyerlerinde ağırlık Diğer sosyal, toplumsal ve kişisel hizmet faaliyetleri sektöründe, 10 ve daha fazla kişi istihdam eden işyerlerinde ise ağırlık Toptan ve Perakende Ticaret sektöründedir.

İşyerlerinin % 84,2'si 10 ve daha fazla kişi istihdamlı işyerleri iken, bu işyerleri toplam çalışanların % 97,5'ini istihdam etmektedir.

TABLO: 2 ÇALIŞANLARIN MESLEKLERİNE GÖRE DAĞILIMI									
MESLEK ADI	TOPLAM			1-9 İSTİHDAMLI			10 + İSTİHDAMLI		
	ERKEK	KADIN	TOPLAM	ERKEK	KADIN	TOPLAM	ERKEK	KADIN	TOPLAM
Beden İşçisi (Genel)	7.313	2.501	9.814	191	27	218	7.122	2.474	9.596
Beden İşçisi (İnşaat)	1.185	11	1.196	7	0	7	1.178	11	1.189
Bankacılık Meslek Elemanı	479	358	837	0	1	1	479	357	836
Satış Elemanı (Tanıtım)	520	274	794	16	9	25	504	265	769
Pazarlamacı (Satış Temsilcisi)	446	107	553	0	0	0	446	107	553
Hat Çekici (Telefon ve Telgraf)	499	35	534	0	0	0	499	35	534
Şoför-Yük Taşıma	480	0	480	10	0	10	470	0	470
Diğer Çay Kahve ve Kakao Hazırlayıcıları	422	13	435	0	0	0	422	13	435
Büro Memuru (Genel)	275	147	422	20	12	32	255	135	390
Garson (Servis Elemanı)	314	106	420	14	6	20	300	100	400
İlaç Tanıtım-Satış Mümessili (Reprezantı)	360	48	408	9	1	10	351	47	398
Bilgisayar Operatörü	271	71	342	0	0	0	271	71	342
Güvenlik Görevlisi	276	20	296	10	0	10	266	20	286
Diğer Mobilyacılar ve İlgili İşçiler	272	19	291	0	0	0	272	19	291
Ambalajcı (El İle)	104	185	289	0	0	0	104	185	289
Beden İşçisi (Temizlik)	147	135	282	12	7	19	135	128	263
Diğer Sokak Satıcıları/işportacılar	137	93	230	0	0	0	137	93	230
Beden İşçisi-Bina İnşaatı	215	0	215	3	0	3	212	0	212
Diğer İmalat ve İlgili İşçiler (Elle)	11	200	211	0	0	0	11	200	211
Otobüs Şoförü	204	0	204	0	0	0	204	0	204

Giyim ve Giyim Aksesuarları Satış El.	67	133	200	0	0	0	67	133	200
Fırıncı Ustası-Unlu Mamuller	172	18	190	2	0	2	170	18	188
Muhasebeci	87	85	172	1	3	4	86	82	168
Diğer Motorlu Araç Sürücüleri	147	1	148	2	0	2	145	1	146
Diğer Metal İşlemcileri	141	0	141	0	0	0	141	0	141
Diğer İmalat ve İlgili İşçiler (Makine İle)	81	58	139	0	0	0	81	58	139
Kamyonet Şoförü	136	0	136	3	0	3	133	0	133
Sekreter	2	132	134	0	3	3	2	129	131
Büro Memuru (Personel)	91	33	124	6	3	9	85	30	115
Ayakkabı İmalat İşçisi (Genel)	110	9	119	0	0	0	110	9	119
Temizlik Görevlisi	63	53	116	13	7	20	50	46	96
Diğer Özel Eğitim Öğretmenleri	69	47	116	0	0	0	69	47	116
Tır Şoförü	112	0	112	8	0	8	104	0	104
Depo Hamalı	108	1	109	0	0	0	108	1	109
Aşçı	62	44	106	1	0	1	61	44	105
Diğer Öğretmenler	78	27	105	5	0	5	73	27	100
Elektrik Teknisyeni	98	0	98	1	0	1	97	0	97
İnşaat Kalfası (Genel)	97	0	97	14	0	14	83	0	83
Büro İşçisi	54	42	96	6	1	7	48	41	89
Şoför (Yolcu Taşıma)	92	0	92	2	0	2	90	0	90
Atölye Marangozu	90	0	90	0	0	0	90	0	90
Bekçi	89	1	90	0	0	0	89	1	90
Hastane Hizmetlisi	37	51	88	0	0	0	37	51	88
Diğer Taşımacılar	83	2	85	0	0	0	83	2	85
Kasiyer	27	56	83	0	1	1	27	55	82
Oto Bakım-Onarımcısı	80	0	80	0	0	0	80	0	80
Ön Muhasebeci	37	41	78	1	2	3	36	39	75
Mobilya Satış Elemanı	50	28	78	0	0	0	50	28	78

Çalışanların mesleklerine göre dağılımında en fazla çalışanın bulunduğu ilk 60 meslek Tablo 2’de gösterilmiştir.

Toplamda en fazla çalışılan meslekler; Beden İşçisi (Genel), Beden İşçisi (İnşaat), Bankacılık Meslek Elemanı, Satış Elemanı(Tanıtım), Pazarlamacı(Satış Temsilcisi)’dir. Kadınların ve erkeklerin toplamda en fazla çalıştığı meslek aynı ve Beden İşçisi (Genel)’dir.

9 ve daha az kişi istihdam eden işyerlerinde en fazla çalışılan meslekler; Beden İşçisi (Genel), Büro Memuru (Genel), Satış Elemanı (Tanıtım), Garson ve Temizlik Görevlisidir.

10 ve daha fazla kişi istihdam eden işyerlerinde en fazla çalışılan meslekler; Beden İşçisi (Genel), Beden İşçisi (İnşaat), Bankacılık Meslek Elemanı, Satış Elemanı(Tanıtım), Pazarlamacı(Satış Temsilcisi)’dir. 10 ve daha fazla kişi istihdam eden işyerlerinde en fazla çalışan mesleklerle toplamda en fazla çalışan mesleklerin aynı olduğu, sadece sıralamanın değiştiği görülmektedir.

2.AÇIK İŞLER

TABLO 3: MESLEKLERE GÖRE AÇIK İŞLER					
MESLEKLER	TOPLAM			10-	10+
	Kamu	Özel	Toplam		
Beden İşçisi (Genel)	18	5	23	0	23
Temizlik Görevlisi	5	0	5	0	5
Gaz Altı Kaynakçısı	0	5	5	0	5
Ayakkabı, Deri ve Yan Ürünleri Satış Elemanı	0	5	5	0	5
Kat Görevlisi-Temizlik	0	3	3	0	3
İnşaat Bakım İşçisi	3	0	3	0	3
Reyon Görevlisi	0	2	2	0	2
Kasiyer	0	2	2	0	2
Bankacılık Meslek Elemanı	0	2	2	1	1
Otobüs Şoförü	2	0	2	2	0
Beden İşçisi (İnşaat)	0	2	2	0	2
Ütücü (El İle)	0	2	2	0	2
Pazarlamacı (Satış Temsilcisi)	0	2	2	0	2
Tornacı (Torna Tezgahı Operatörü)	0	1	1	0	1
İnşaat Elemanları Kalıpcısı (Elle)	0	1	1	0	1
Abone İşleri Memuru	1	0	1	1	0
Ön Muhasebeci	0	1	1	0	1
Satış Yönetimi Meslek Elemanı	0	1	1	0	1

Üst Düzey Yöneticisi (İş Hizmetleri)	0	1	1	1	0
Diğer İmalat ve İlgili İşçiler (Elle)	0	1	1	0	1
Tır Şoförü	0	1	1	0	1
TOPLAM	29	37	66	5	61

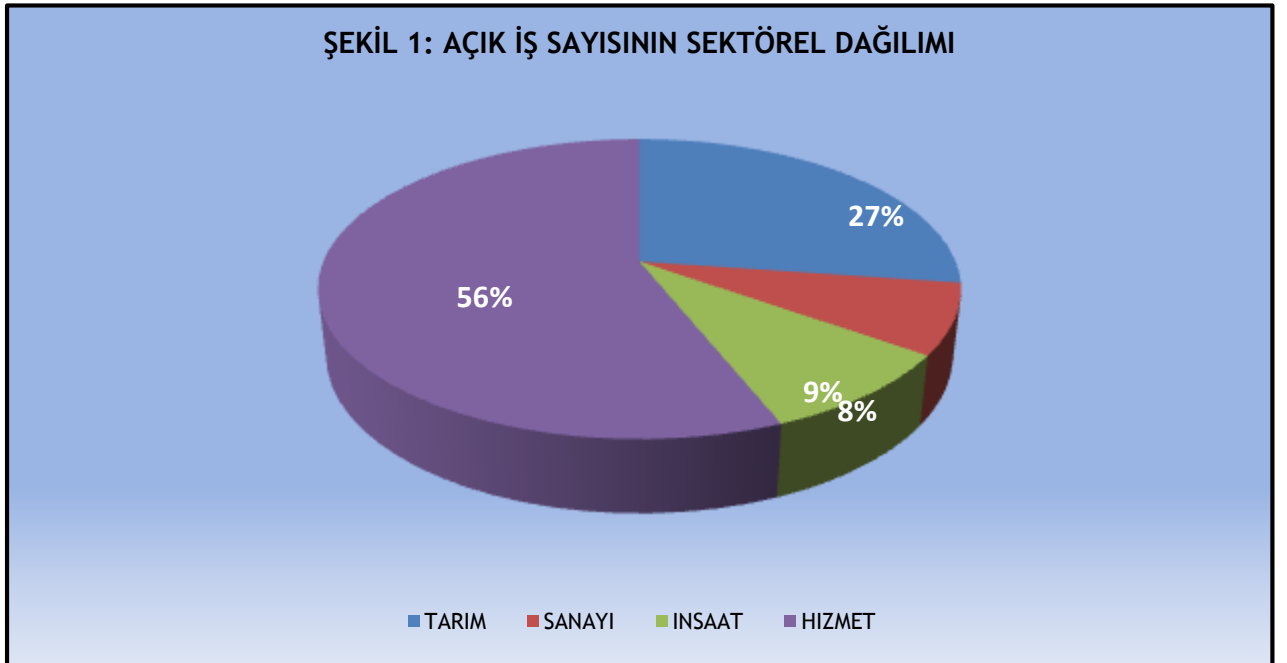
Anketin yapıldığı zamanda işyerlerinin ihtiyaç duyduğu eleman sayısı ve meslekleri tablo 3'de gösterilmiştir. 21 farklı meslekte açık iş olduğu tablodan görülmektedir.

En fazla açık iş Beden İşçisi(Genel), Temizlik Görevlisi, Gaz Altı Kaynakçısı, Ayakkabı-Deri Ve Yan Ürünleri Satış Elemanı mesleklerinde bulunmaktadır. Kamu sektöründe en fazla Beden işçisi(Genel) ile Temizlik Görevlisi mesleklerinde açık iş bulunurken özel sektördeki en fazla açık işler toplam açık iş sıralamasından farklı değildir.

9 ve daha az kişi istihdam eden işyerlerinde en fazla açık iş Otobüs Şoförü mesleğinde iken 10 ve daha fazla kişi istihdam eden işyerlerindeki en fazla açık iş sıralaması toplam açık iş sıralaması ile aynıdır.

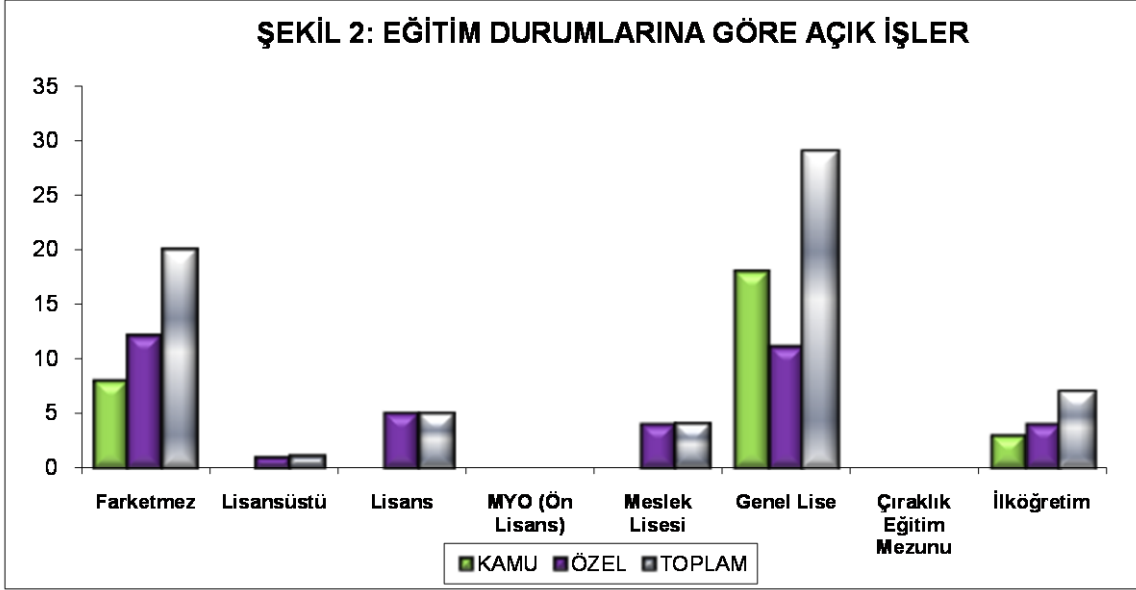
Toplam 66 kişilik açık iş, toplam 21 farklı mesleğe dağılmıştır. Açık işlerin % 92,4'ü 10 ve daha fazla kişi istihdam eden işyerlerinden alınmıştır.

2.1.Açık İşlerin Sektörel Dağılımı



Açık işlerin % 56'sı Hizmetler sektöründe, % 8'i Sanayi sektöründe, % 9'u İnşaat sektöründe, % 27'si ise Tarım sektöründedir.

2.2.Açık İş Verilen Mesleklerde İstenen Eğitim Durumu



Mevcut açık işlerde istenen eğitim durumlarına bakılacak olursa; en fazla tercih edilen Genel Lisedir.

Kamu sektöründeki açık işler için en çok tercih edilen eğitim düzeyinin Genel Lise olduğu görülmektedir.

10 ve daha fazla kişi istihdam eden işyerlerinin açık işler için en çok talep ettiği eğitim düzeyi “Genel Lise” olmuştur. İkinci sırada “Fark etmez” ve üçüncü sırada ise “İlköğretim” mezunları yer almaktadır.

Açık iş bulunan mesleklere istenen nitelik ve beceriler Tablo 4'te gösterilmiştir. Açık iş bulunan mesleklere istenen becerilerin genel toplamının yüzde oranlarına bakıldığında % 11,3'ü mesleğe ilişkin yeterli bilgi, % 11,3'ü takım çalışması, % 19,3'ü fiziki ve bedensel yeterlilik talep etmektedirler. En az talep edilen beceri ve nitelikler ise % 3,2 ile proje tabanlı çalışabilme ve yine % 3,2 ile yabancı dil bilgisidir.

Bankacılık Meslek Elemanı talebi olan işyerlerinin hepsi Sorun çözme ve bağımsız karar verme becerileri, bilgisayar kullanımı ve takım çalışması talep etmektedir.

Kasiyerlik mesleğinde hesap yapabilme, fiziki ve bedensel yeterlilik, iletişim yeteneği ve ifade ile takım çalışması ön plana çıkmaktadır.

Sekreter (Genel) mesleğinde bilgisayar kullanımı, iletişim ve ifade yeteneği ile takım çalışmasına uyum nitelik ve becerileri ön plana çıkmaktadır.

Yabancı dil kullanımı becerisi en çok Bankacılık Meslek Elemanı ile Satış Yönetimi Meslek Elemanlarında talep edilirken; İnşaat ile ilgili meslekler, Bekçilik, Kaynakçılık, Temizlik Görevlisi, Dikiş Makinecisi, Beden İşçisi v.b mesleklerde ise çok az oranda talep edilmekte ya da hiç talep edilmemektedir.

Fiziksel ve Bedensel Yeterlilik hemen hemen bütün mesleklere talep edilirken, özellikle Ön Muhasebeci, Üst Düzey Yönetici, Satış Yönetimi Meslek Elemanı gibi mesleklere hiç talep edilmemektedir.

Hesap Yapabilme (Analitik Beceri) becerisi en çok Ön Muhasebeci, Kasiyer, Pazarlamacı ve Bankacılık Meslek Elemanı mesleklerinde talep edilirken; İnşaat sektöründeki niteliksiz meslekler, Kaynakçı, Tekstil sektöründe Makine başı işler, Şoför, Madenci, Tornacı, Hemşire, Temizlik Elemanı v.b mesleklere talep edilme oranları düşüktür.

Mesleğe ilişkin yeterli bilgi hemen hemen bütün mesleklere talep edilmektedir. Özellikle Gaz Altı Kaynakçısı, Pazarlamacı, Tornacı(Torna Tezgahı Operatörü) mesleklerinde en üst düzeydedir. Beden İşçisi, Temizlik İşçisi gibi mesleki becerisi düşük mesleklere talep oranı düşüktür. Ön Muhasebeci mesleğinde yüzdenin '0' olması dikkat çekicidir.

Proje tabanlı çalışabilme düşük oranda aranan becerilerdendir. Birçok meslekte ya hiç talep edilmemekte ya da az talep edilmektedir. Ancak Üst Düzey Yönetici(İş Hizmetleri) ve Bankacılık Meslek Elemanı mesleklerinde talep edilme oranı oldukça yüksektir.

Satış ve Pazarlama becerisi de az aranan becerilerdendir. Talebin yoğunlaştığı meslekler Ayakkabı, Deri Ve Yan Ürünleri Satış Elemanı, Pazarlamacı, Satış Yönetimi Meslek Elemanı ve Bankacılık Meslek Elemanıdır. Özellikle daha az nitelik gerektiren mesleklere bu becerinin talep edilme oranı çok düşüktür.

Sorun çözme ve bağımsız karar verme becerisi genellikle talep edilen bir beceri ve niteliktir. Bankacılık Meslek Elemanı, Satış Yönetimi Meslek Elemanı ve

Otobüs Şoförlüğünde daha fazla talep edilmektedir. Tır Şoförü, Temizlik Görevlisi, Ütücü, Reyon Görevlisi mesleklerinde hiç talep edilmemiştir.

İletişim ve ifade yeteneği açık iş verilen mesleklerin birçoğunda talep edilen bir beceridir. En çok Bankacılık Meslek Elemanı, Ayakkabı-Deri Ve Yan Ürünleri Satış Elemanı, Kasiyer mesleklerinde bu beceri ve nitelik talep edilmektedir.

Takım çalışmasına uyum açık iş verilen mesleklerin birçoğunda talep edilen bir beceridir. Özellikle Satış Yönetimi Meslek Elemanı, Bankacılık Meslek Elemanı, Kasiyer mesleklerinde talep oranı oldukça yüksektir. Beden İşçisi (Genel), Temizlik Görevlisi, Tır Şoförü gibi mesleklerde bu nitelik ve becerinin aranma oranı oldukça düşüktür.

Bilgisayar kullanımı becerisi en çok, Bankacılık Meslek Elemanı, Satış Yönetimi Meslek Elemanı, Ön Muhasebeci gibi mesleklerde talep edilirken, yüksek mesleki nitelik ve bilgi gerektirmeyen örneğin İnşaat ile ilgili meslekler, Şoför, Beden İşçisi gibi mesleklerde ise çok az talep edilmekte ya da hiç talep edilmemektedir.

3. TEMİNİNDE GÜÇLÜK ÇEKİLEN MESLEKLER

TABLO 5: TEMİNİNDE GÜÇLÜK ÇEKİLEN MESLEKLER					
MESLEKLER	TOPLAM			10-	10+
	Kamu	Özel	Toplam		
Mobilya Satış Elemanı	0	10	10	0	10
Ayakkabı, Deri ve Yan Ür. Satış Elemanı	0	5	5	0	5
Diğer İmalat ve İlgili İşçiler (Elle)	0	5	5	0	5
Gaz Altı Kaynakçısı	0	5	5	0	5
Beden İşçisi (Genel)	0	4	4	0	4
Satış Elemanı (Tanıtım)	0	4	4	0	4
Kat Görevlisi-Temizlik	0	3	3	0	3
Bankacılık Meslek Elemanı	0	2	2	1	1
Beden İşçisi (İnşaat)	1	1	2	1	1
Diğer Dikişçiler ve Nakışçılar	0	2	2	0	2
Kasiyer	0	2	2	0	2
Pazarlamacı (Satış Temsilcisi)	0	2	2	0	2
Reyon Görevlisi	0	2	2	0	2
Su Arıza İşçisi	2	0	2	2	0
Banka Gişe Yetkilisi	0	1	1	1	0
Diğer Üst Düzey Yöneticiler	0	1	1	1	0
Dış Ticaret Ofis Hizmetleri Elemanı	0	1	1	0	1

Resepsyonist	0	1	1	0	1
İnşaat Elemanları Kalıpcısı (Elle)	0	1	1	0	1
TOPLAM	3	52	55	6	49

Temininde güçlük çekilen meslekler ve bu mesleklerde ihtiyaç duyulan kişi sayısı tablo 5’de gösterilmiştir. 19 mesleğin temininde güçlük çekildiği görülmektedir.

Toplamda en fazla temininde güçlük çekilen mesleklere baktığımızda sırasıyla Mobilya Satış Elemanı Ayakkabı, Deri Ve Yan Ürünleri Satış Elemanı, Diğer İmalat Ve İlgili İşçiler (Elle) ve Gaz Altı Kaynakçısı mesleklerindedir. Bu sıralama özel sektör ve 10 ve daha fazla kişi istihdam eden işyerleri için de geçerlidir.

Kamu sektöründe temininde güçlük çekilen meslekler; Su Arıza İşçisi ve Beden İşçisi(İnşaat)’dır. Özel sektörde en fazla temininde güçlük çekilen meslekler; Mobilya Satış Elemanı, Ayakkabı-Deri Ve Yan Ürünleri Satış, Diğer İmalat Ve İlgili İşçiler (Elle) ve Gaz Altı Kaynakçısıdır.

Temininde güçlük çekilen mesleklerin ilk sıralarında Beden İşçisi dışındaki meslekler nitelik ve beceri düzeyi yüksek olan mesleklerdir. Kamu sektöründe en fazla temininde güçlük çekilen meslekler ise daha çok mesleki nitelik ve beceri düzeyi düşük olan mesleklerdir. Beden İşçisi mesleğinde ise öncelikle işgücü piyasası içerisinde sirkülasyonu yüksek olması ve işverenlerin nitelik düzeyi yüksek olmayan işleri Beden İşçisi talebi olarak genel bir ifade bildirmeleri gibi sebeplerden bu meslek de ilk sıralarda yer almaktadır. Tablo 6’da temininde güçlük çekilen bu mesleklerin temininde güçlük çekilme nedeni ile ilgili bilgiler verilecektir.

Açık iş bulunan meslekler ile Temininde güçlük çekilen meslekler arasında paralellik görülmektedir.

9 ve daha az kişi istihdam eden işyerlerinde en fazla temininde güçlük çekilen meslekler; Reyon Görevlisi ve Bankacılık Meslek Elemanıdır.

10 ve daha fazla kişi istihdam eden işyerlerinde en fazla temininde güçlük çekilen meslekler; sırasıyla Mobilya Satış Elemanı Ayakkabı, Deri Ve Yan Ürünleri Satış Elemanı, Diğer İmalat Ve İlgili İşçiler (Elle) ve Gaz Altı Kaynakçısı’dır.

Temininde güçlük çekilen kişi sayısının % 89’u 10 ve daha fazla kişi istihdam eden işyerlerindedir. İşyeri sayısı olarak da 10 ve daha fazla kişi istihdam eden işyeri sayısı 9 ve daha az kişi istihdam eden işyeri sayısından daha fazladır.

3.1. Temininde Güçlük Çekilen Mesleklerin Temininde Güçlük Çekilme Nedenleri

TABLO 6: MESLEKLERİN TEMİNİNDE GÜÇLÜK ÇEKİLME NEDENİ					
MESLEKLER	Gerekli mesleki beceriye sahip eleman bulunmaması	Yeterli iş tecrübesine sahip eleman bulunmaması	Bu meslekte eleman bulunmaması	Önerilen ücretin az bulunması	Çalışma ortam ve koşullarının beğenilmemesi
Bankacılık Mesl. El.	100,0%	0,0%	0,0%	0,0%	0,0%
Beden İşçisi (Genel)	0,0%	50,0%	50,0%	50,0%	0,0%
Beden İşçisi (İnşaat)	50,0%	50,0%	50,0%	0,0%	0,0%
Ay. Deri ve Yan Ür. Sat. El.	100,0%	100,0%	100,0%	0,0%	100,0%
Banka Gişe Yetkilisi	100,0%	0,0%	0,0%	0,0%	0,0%
Diğer Dikişçiler ve Nakış.	100,0%	0,0%	0,0%	0,0%	0,0%
Diğer Üst Düzey Yöneticiler	0,0%	0,0%	0,0%	0,0%	0,0%
Diğer İml ve İlgili İşçi. (Elle)	0,0%	0,0%	0,0%	0,0%	100,0%
Dış Tic. Ofis Hizmetleri El.	0,0%	0,0%	0,0%	0,0%	0,0%
Gaz Altı Kaynakçısı	100,0%	0,0%	0,0%	0,0%	0,0%
Kasiyer	0,0%	0,0%	0,0%	100,0%	0,0%
Kat Görevlisi-Temizlik	0,0%	100,0%	100,0%	0,0%	0,0%
Mobilya Satış Elemanı	100,0%	100,0%	100,0%	0,0%	0,0%
Pazarlamacı (Satış Tems.)	100,0%	100,0%	100,0%	0,0%	0,0%
Resepsiyonist	0,0%	100,0%	100,0%	0,0%	0,0%
Reyon Görevlisi	0,0%	0,0%	0,0%	100,0%	0,0%
Satış Elemanı (Tanıtım)	100,0%	0,0%	0,0%	0,0%	0,0%
Su Arıza İşçisi	0,0%	100,0%	100,0%	0,0%	0,0%
İnşaat El. Kalıpçısı (Elle)	0,0%	100,0%	100,0%	0,0%	0,0%

Temininde güçlük çekilen mesleklerin güçlük çekilme nedenleri Tablo 6'da gösterilmiştir. Tabloya göre 19 farklı mesleğin temininde güçlük çekilmektedir.

Temininde güçlük çekilen mesleklerin temininde güçlük çekilme nedenlerinin genel toplamının yüzde oranlarına bakıldığında işyerlerinin % 27,2'si yeterli iş tecrübesine sahip eleman bulunmaması, % 45,4'ü gerekli mesleki beceriye sahip eleman bulamaması, % 40,9'u ilgili meslekte eleman bulunmaması sebeplerinden dolayı eleman temininde güçlük çektikleri tespit edilmiştir.

Bankacılık Meslek Elemanı temininde güçlük çektiğini belirten iki işyerinin ikisi de bu meslekte eleman bulmakta güçlük çekilme nedeni olarak “gerekli mesleki beceriye sahip eleman bulunmaması”nı göstermişlerdir.

4. İSTİHDAM ARTIŞI VEYA AZALIŞI BEKLENEN MESLEKLER

4.1. İstihdam Artışı Beklenen Meslekler

TABLO 7: 6 AY SONRA İSTİHDAM ARTIŞI BEKLENEN MESLEKLER			
MESLEKLER	TOPLAM	10-	10+
Diğer Çay Kahve ve Kakao Hazırl.	542	0	542
Beden İşçisi (Genel)	150	0	150
Tuğla ve Kiremit Presçisi (Makineyle)	25	0	25
İlaç Tanıtım-Satış Mümessili (Repr.)	8	0	8
Metal Levha İşçisi	5	0	5
Şoför-Yük Taşıma	5	0	5
Satış Elemanı (Tanıtım)	2	0	2
Ütücü (El İle)	2	0	2
Plastik Mamuller İmal İşçisi	1	0	1
Şoför (Yolcu Taşıma)	1	0	1
TOPLAM	741	0	741

Anket düzenlendikten 6 ay sonra, çalışan sayısında artış beklenen meslekler ve hangi meslekte ne kadar artış beklendiği Tablo 7’de gösterilmiştir. Bu tablo bir anlamda 6 ay sonraki beklenen açık işleri vermektedir.

Tablo toplamda artış beklenen mesleklere göre hazırlanmıştır. Toplam istihdamda en çok artış beklenen meslekler; Diğer Çay Kahve ve Kakao Hazırlayıcıları, Beden İşçisi (Genel), Tuğla ve Kiremit Presçisi (Makineyle)’dir.

6 ay sonra istihdamında artış olması beklenen mesleklerin tamamının 10 ve daha fazla kişi istihdam eden işyerlerinde olması beklenmektedir.

10 ve daha fazla kişi istihdam eden işyerlerinde en çok artış beklenen meslekler ile toplamda istihdam artışı beklenen mesleklerin tamamı aynıdır.

4.2.İstihdam Azalışı Beklenen Meslekler

TABLO 8: 6 AY SONRA İSTİHDAM AZALIŞI BEKLENEN MESLEKLER			
MESLEKLER	TOPLAM	10-	10+
Aykkabı İmalat İşçisi (Genel)	35	0	35
Elektrik Tamircisi	24	0	24
Beden İşçisi (İnşaat)	15	0	15
Beden İşçisi (Genel)	8	1	7
Şoför-Yük Taşıma	7	0	7
Fason Takip Elemanı (Tekstil)	3	0	3
Aşçı	2	0	2
Mimar-Bina	1	0	1
Muhasebeci	1	0	1
Tır Şoförü	1	0	1
TOPLAM	97	1	96

Anketin uygulanmasından 6 ay sonra istihdamında azalış beklenen meslekler Tablo 8’de gösterilmiştir.

Bu tablo toplamda azalış beklenen mesleklere göre hazırlanmıştır. Bir meslekte toplamda azalış beklenirken 9 veya daha az kişi istihdam eden işyerlerinde artış beklenebilir. Bu sebeple tabloda artı değerler de bulunmaktadır.

Toplam istihdamda, en fazla azalış beklenen meslekler Ayakkabı İmalat İşçisi (Genel), Elektrik Tamircisi, Beden İşçisi (İnşaat), Beden İşçisi (Genel), Şoför-Yük Taşıma’dır. Toplamda 10 meslekte 97 kişilik istihdam azalışı beklenmektedir.

6 ay sonra istihdam azalışı beklenen meslek elemanlarının neredeyse tamamı 10 ve daha fazla çalışanı olan işletmelerde olması beklenmektedir.

5. İSTİHDAMDA BEKLENEN SEKTÖREL DEĞİŞİM

TABLO 9: 6 AY SONRA İSTİHDAMDA BEKLENEN SEKTÖREL DEĞİŞİM			
SEKTÖR	TOPLAM	10-	10+
Gıda Ürünleri, İçecek ve Tütün İmalatı	692	0	692
Metalik Olmayan Diğer Mineral Ürünlerin İmalatı	25	0	25
Toptan ve Perakende Ticaret	8	0	8
Başka Yerde Sınıflandırılmamış İmalatlar	5	0	5
Ulaştırma, Depolama ve Haberleşme	5	0	5
Plastik ve Kauçuk Ürünleri İmalatı	2	0	2
Kamu Yönetimi ve Savunma, Zorunlu Sosyal Güvenlik	-1	-1	0
Tekstil ve Tekstil Ürünleri İmalatı	-1	0	-1
Tarım, Avcılık ve Ormancılık	-3	0	-3
İnşaat	-20	0	-20
Elektrik, Gaz, Buhar ve Sıcak Su Üretimi ve Dağıtımı	-33	0	-33
Deri ve Deri Ürünleri İmalatı	-35	0	-35
TOPLAM	644	-1	645

İstihdam artışı veya azalışı beklenen mesleklerin sektörel dağılımına bakıldığında; toplamda en fazla istihdam artışı beklenen sektörlerin; Gıda ürünleri, içecek ve tütün imalatı, Metalik olmayan diğer mineral ürünlerin imalatı Toptan ve perakende ticaret; motorlu taşıt-motosiklet-kişisel ve ev eşyalarının onarımı, Ulaştırma, depolama ve haberleşme olduğu görülmektedir.

9 ve daha az kişi istihdam eden işyerlerinde istihdam artışı beklenen bir sektör yoktur.

10 ve daha fazla kişi istihdam eden işyerlerinde en fazla istihdam artışı beklenen sektörler ile toplamda istihdam artışı beklenen sektörler aynıdır.

En fazla istihdam daralması ise % 36,8'lik oran ile Deri ve deri ürünleri imalatı sektöründe beklenmektedir. Elektrik, gaz, buhar ve sıcak su üretimi ve dağıtımı sektöründe % 7, İnşaat sektöründe % 0,7 oranında istihdam daralması beklenmektedir.

Anket düzenlendikten 6 ay sonra meslekler bazında öngörülen net istihdam artışından net istihdam azalışı çıkarıldığında, toplam istihdamın 644 kişi artacağı

beklenmektedir. Bu artışın neredeyse tamamının 10 ve daha fazla kişi istihdam eden işyerlerinde olması beklenmektedir.

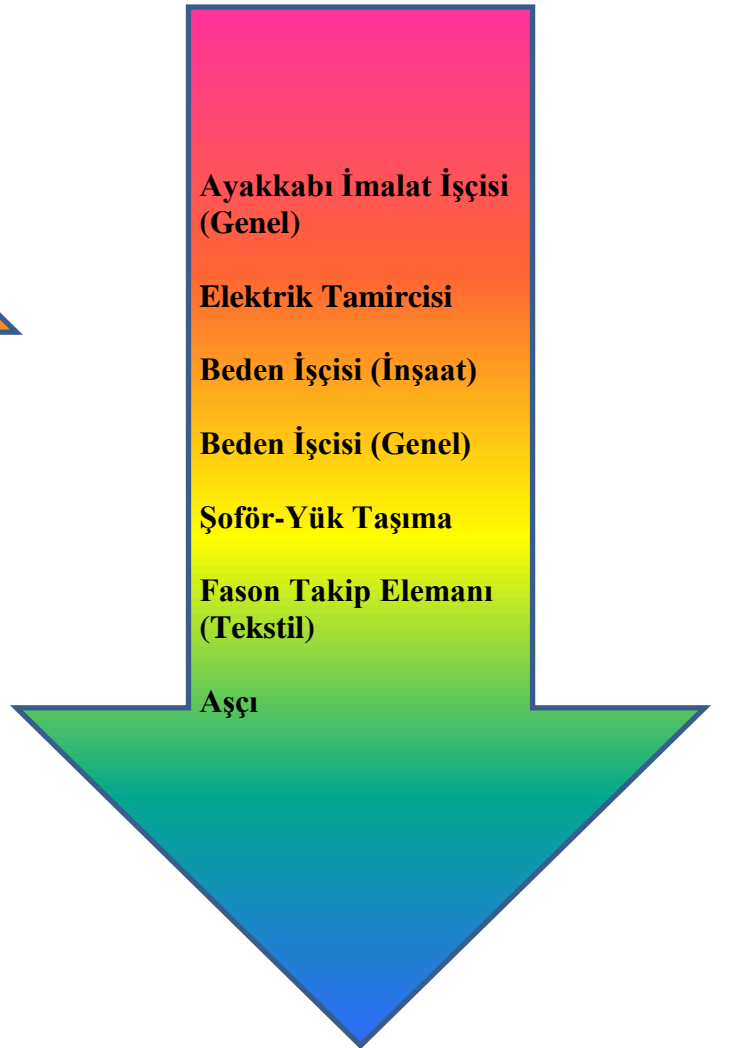
Toplam istihdamın altı ay sonra % 2,3 oranında, 10 ve daha fazla kişi çalıştıran işyerlerinde ise % 2,4 oranında artması öngörülmektedir. 9 ve daha az kişi çalıştıran işyerlerinde ise istihdamda anlamlı bir değişim beklenmemektedir.

7.İSTİHDAM ARTIŞI VE AZALIŞI BEKLENEN MESLEKLER (ŞEMA)

İstihdam Artışı Beklenen Meslekler



İstihdam Azalışı Beklenen Meslekler



SONUÇ VE ÖNERİLER

Anket yapılan işyerlerinin % 1,5'i Tarım sektöründe, % 26,6'sı Sanayi sektöründe, % 10,5'i İnşaat sektöründe, % 61,4'ü Hizmetler sektöründe faaliyet göstermektedir. Anket dolduran işyerlerinin % 84,2'si 10 ve daha fazla kişi, % 15,8'i 9 ve daha az kişi istihdam eden işyeridir. Çalışanların % 76'sı erkek iken, % 24'ü kadındır. Erkeklerin ve kadınların en çok çalıştığı meslek "**Beden İşçiliği (Genel)**"dir.

Toplam istihdamın altı ay sonra % 2,3 oranında, 10 ve daha fazla kişi çalıştıran işyerlerinde ise % 2,4 oranında artması öngörülmektedir. 9 ve daha az kişi çalıştıran işyerlerinde ise istihdamda anlamlı bir değişim beklenmemektedir.

Anketin yapıldığı dönemde **66 kişilik açık iş** tespit edilmiştir. En fazla açık iş **Beden İşçisi (Genel), Temizlik Görevlisi, Gaz Altı Kaynakçısı** mesleklerinde bulunmaktadır. Açık işlerde özellikle Gıda ürünleri, içecek ve tütün imalatı ile Metalik olmayan diğer mineral ürünlerin imalatı sektörlerine yönelik meslekler ön plana çıkmaktadır.

En çok temininde güçlük çekilen meslekler **Mobilya Satış Elemanı, Ayakkabı-Deri ve Yan Ürünleri Satış Elemanı, Diğer İmalat ve İlgili İşçiler (Elle)**'dir. Temininde güçlük çekilen mesleklerde tek bir meslek veya sektör ön plana çıkmamaktadır.

En fazla temininde güçlük çekilen meslek Bankacılık Meslek Elemanıdır. Beden İşçisi bulmada güçlük çeken işyerlerinin % 50'si Bu meslekte eleman bulunmaması % 50'si ise Önerilen ücretin az bulunması sebeplerinden dolayı bu meslekte eleman temininde güçlük çektiklerini belirtmişlerdir.

İstihdamda en çok artış beklenen meslekler **Diğer Çay Kahve ve Kakao Hazırlayıcıları, Beden İşçisi (Genel), Tuğla ve Kiremit Presçisi (Makineyle), İlaç Tanıtım-Satış Mümessili (Reprezantı)** ile **Metal Levha İşçisi**'dir.

Toplam istihdamda, en fazla azalış beklenen meslekler **Ayakkabı İmalat İşçisi (Genel), Elektrik Tamircisi, Beden İşçisi (İnşaat), Beden İşçisi (Genel), Soför-Yük Taşıma**'dır.

Sektörel olarak en fazla istihdam artışı **Gıda ürünleri, içecek ve tütün imalatı, Metalik olmayan diğer mineral ürünlerin imalatı, Toptan ve perakende ticaret, Ulaştırma-depolama ve haberleşme ile başka yerde sınıflandırılmamış imalatlar** olduğu görülmektedir.

Anketi dolduran işyeri sayısında ve işgücü piyasası içinde ağırlık 10 ve daha fazla kişi istihdamlı işyerlerindedir.

Açık işler ve eleman temininde güçlük çekilen mesleklerde özellikle Toptan ve Perakende Ticaret ile Gıda ürünleri, içecek ve tütün imalatı sektörüne yönelik meslekler ön plan çıkmıştır. İstihdam azalışında ise ön plana çıkan meslekler İnşaat ile Deri ve deri ürünleri imalatı, Elektrik, gaz, buhar ve sıcak su üretimi ve dağıtımı

ile ilgili mesleklerdir. Özellikle anket uygulandıktan 6 ay sonrası yaz ayları olasına rağmen İnşaat sektöründe önemli oranda istihdam azalışı beklenmesi dikkat çekicidir.

Bu kapsamda Aktif İstihdam Politikaları, işgücü ihtiyacı duyulan ve temininde güçlük çekilen mesleklere yönlendirilmelidir. İşgücü ihtiyacı duyulan mesleklere mesleki eğitim kursları açılmalı ve bu kurslarda işgücü piyasasının aradığı nitelik ve becerilere yönelik eğitim verilmelidir. İş ve Meslek Danışmanlığı faaliyetleri ile işsizler ve öğrenciler işgücü piyasasının eleman ihtiyacı duyduğu mesleklere yönlendirilmelidir. İstihdamdan kopacak işgücü de önceden göz önüne alınıp gerekli önlemler alınmalıdır.