



# İŞGÜCÜ PİYASASI ARAŞTIRMASI MALATYA İLİ SONUÇ RAPORU

## İÇİNDEKİLER

1.ARAŞTIRMANIN KAPSAM VE AMACI.....	2
2. MALATYA İLİNİN İŞGÜCÜ PİYASASI BİLGİLERİ.....	3
3.ÇALIŞANLARIN SEKTÖRLERE VE MESLEKLERE GÖRE DAĞILIMI.....	4
<b>Hata! Yer işareti tanımlanmamış.</b>	
4.AÇIK İŞLER.....	9
4.1.Açık İşlerin Sektörel Dağılımı .....	10
4.2.Açık İş Verilen Mesleklerde İstenen Eğitim Durumu.....	11
4.3.Açık İş Verilen Mesleklerde İstenen Nitelik ve Beceriler.....	12
<b>Hata! Yer işareti tanımlanmamış.</b>	
5.TEMİNİNDE GÜÇLÜK ÇEKİLEN MESLEKLER .....	15
5.1.Temininde Güçlük Çekilen Meslek. Temininde Güçlük Çekilme Nedenleri.....	16
6.İSTİHDAM ARTIŞI VEYA AZALIŞI BEKLENEN MESLEKLER .....	18
6.1.İstihdam Artışı Beklenen Meslekler .....	18
6.2.İstihdam Azalışı Beklenen Meslekler .....	19
7.İSTİHDAMDA BEKLENEN SEKTÖREL DEĞİŞİM .....	20
8.İSTİHDAM ARTIŞI VE AZALIŞI BEKLENEN MESLEKLER (ŞEMA) .....	21
9. SONUÇ VE ÖNERİLER	

## ARAŞTIRMANIN KAPSAM VE AMACI

İşgücü piyasasında ihtiyaç duyulan meslekleri belirlemek ve bu mesleklerde istenen becerileri tespit etmek, önümüzdeki dönemlerde istihdam artışı veya azalışı beklenen meslekleri tahmin etmek, İşgücü piyasasında meydana gelen değişme ve gelişmeleri izleyerek, bu değişim ve gelişmelerin işgücü ihtiyacı üzerindeki etkisini ortaya çıkartmak ve alınması gerekli önlemleri belirlemek amacıyla Türkiye İş Kurumu tarafından 2011 yılının ilk yarısında “İşgücü Piyasası İhtiyaç Analizi Anketi” uygulanmıştır.

“İşgücü Piyasası İhtiyaç Analizi Anketi” 4 sorudan oluşmuştur. Anket internet üzerinden aylık işgücü çizelgesi dolduran, İŞKUR’a kayıtlı işyerleri tarafından doldurulmuştur.

Bu çerçevede, **1 NİSAN-13 Mayıs 2011** tarihleri arasında, Malatya İli’nde Kurumumuza kayıtlı tüm kamu ve özel işyerlerine “İşgücü Piyasası İhtiyaç Analizi Anketi” uygulanmaya çalışılmıştır.

Malatya İli’nde toplam 981 işyeri anketi doldurmuştur. Bu işyerlerinin 272 tanesi 1-9 kişi arası istihdam eden işyeri, 709 tanesi 10 ve daha fazla kişi istihdam eden işyerleridir. 10 ve daha fazla kişi istihdam eden işyerlerinin 99 tanesi 50 ve daha fazla kişi istihdam eden işyerleridir.

Anket çalışmasında; meslek sınıflandırması ISCO 88’e göre, iktisadi faaliyet kolları sınıflandırması ise, EFİS’e ( Nace Rev. 1.1) göre yapılmıştır.

Yapılan anketle birlikte;

- Çalışanların ve açık işlerin meslekler ve sektörler itibariyle sayısı,
- Açık iş bulunan mesleklerde istenen beceri türleri
- İhtiyaç duyulan mesleklerin eğitim düzeyleri itibariyle dağılımı,
- Temininde güçlük çekilen meslekler ile bu mesleklerin temininde güçlük çekilme nedeni ve
- Önümüzdeki dönem istihdamında artış ya da azalış beklenen meslekler, tespit edilmiştir.

Sonuçların İl İstihdam ve Mesleki Eğitim Kurullarının, İl Müdürlüklerimizin ve diğer kullanıcıların çalışmalarına yardımcı olacağı düşünülmektedir. Zamanını ayırarak anketimizi cevaplayan tüm işverenlerimize emeği geçen Kurum çalışanlarına teşekkür ederiz.

## MALATYA İLİNİN TEMEL İŞGÜCÜ PİYASASI BİLGİLERİ

Malatya ilinin 2010 yılı sonunda nüfusu 740 bin 643 kişidir. Malatya ili az da olsa göç veren bir ildir. 2009 yılına göre 2010 yılında Malatya'ya 25 bin 320 kişi göç ederken, 30 bin 931 kişi ise ilden ayrılmıştır. Net azalış 5.611 kişi olmuştur. Göç hızı -7,55'dir. En fazla göçü İstanbul ve Ankara'dan alırken en fazla göçü ise İstanbul ve Elazığ illerine vermektedir.

Malatya İli için İşgücüne Katılma Oranı 2009 yılında % 48,6 iken 2010 yılında 0,8 puanlık bir azalışla 47,8 olarak gerçekleşmiştir. 2009 yılında işgücüne katılma oranı Türkiye genelinin üzerinde iken, 2010 yılında Türkiye ortalamasının altına gerilemiştir. İstihdam Oranı da 2009 yılında 41,5 iken 2010 yılında 1,8 puanlık artışla 43,3 olarak gerçekleşmiştir. İstihdam oranı hem 2009'da hem de 2010'da Türkiye geneli oranının üzerinde gerçekleşmiştir.

Bunun yanı sıra İşsizlik Oranı 2009 yılında 14,6 iken 2010 yılında 5,1 puanlık azalışla 9,5 seviyesine gerilemiştir. İşsizlik oranı Malatya ilinde 2009 yılında Türkiye geneli işsizlik oranının üzerinde iken 2010 yılında Türkiye geneli işsizlik oranının altında gerçekleşmiştir.

Sosyal Güvenlik Kurumu verilerine göre Türkiye genelinde Ocak ayında toplam 1 milyon 316 bin 795 işyeri varken (4a kapsamında), Malatya ilinde 8 bin 195 işyeri bulunmaktadır. Bunun yanında 4/a kapsamındaki zorunlu sigortalı sayısı Türkiye genelinde toplam 9 milyon 960 bin 858 kişi iken Malatya İli'nde 67 bin 024 kişi olarak görülmektedir.

2010 yılı sonunda İŞKUR Malatya İl Müdürlüğüne kayıtlı 20 bin 766 işsiz bulunmaktadır. Yıl içerisinde 4 bin 462 açık iş alınmış olup, 3 bin 415 kişi işe yerleştirilmiştir.

## 1.ÇALIŞANLARIN SEKTÖRLERE VE MESLEKLERE GÖRE DAĞILIMI

TABLO 1: ÇALIŞANLARIN SEKTÖRLERE GÖRE DAĞILIMI

SEKTÖR ADI	TOPLAM				1-9 İSTİHDAMLI İŞYERLERİ				10 + İSTİHDAMLI İŞYERLERİ			
	İŞ YERİ SAYISI	ERKEK	KADIN	TOPLAM	İŞ YERİ SAYISI	ERKEK	KADIN	TOPLAM	İŞ YERİ SAYISI	ERKEK	KADIN	TOPLAM
İnşaat	154	3.991	177	4.168	51	180	13	193	103	3.811	164	3.975
Toptan ve Perakende Ticaret	131	2.344	577	2.921	34	106	40	146	97	2.238	537	2.775
Diğer Sosyal, Toplumsal ve Kişisel Hizmet Faal.	108	1.241	433	1.674	46	137	34	171	62	1.104	399	1.503
Gıda Ürünleri, İçecek ve Tütün İmalatı	107	1.775	795	2.570	25	74	16	90	82	1.701	779	2.480
Tekstil ve Tekstil Ürünleri İmalatı	69	6.934	1.048	7.982	11	34	16	50	58	6.900	1.032	7.932
Eğitim	44	981	516	1.497	2	14	4	18	42	967	512	1.479
Başka Yerde Sınıflandırılmamış İmalatlar	42	442	61	503	18	67	6	73	24	375	55	430
Ulaştırma, Depolama ve Haberleşme	39	1.358	80	1.438	12	43	4	47	27	1.315	76	1.391
Sağlık İşleri ve Sosyal Hizmetler	37	1.583	1.049	2.632	6	22	17	39	31	1.561	1.032	2.593
Oteller ve Lokantalar	32	489	137	626	2	6	4	10	30	483	133	616
Kamu Yönetimi ve Savunma, Zorunlu Sosyal Güv.	30	1.503	73	1.576	9	48	0	48	21	1.455	73	1.528
Gayrimenkul, Kiralama ve İş Faaliyetleri	28	868	738	1.606	11	36	9	45	17	832	729	1.561
Mali Aracı Kuruluşların Faaliyetleri	21	315	182	497	6	20	8	28	15	295	174	469
Tarım, Avcılık ve Ormancılık	20	527	67	594	12	28	5	33	8	499	62	561
Makine ve Teçhizat İmalatı	17	488	37	525	3	23	0	23	14	465	37	502
Elektrik, Gaz, Buhar ve Sıcak Su Üretimi ve Dağ.	16	510	22	532	3	12	0	12	13	498	22	520
Elektrikli ve Optik Donanım İmalatı	15	373	40	413	5	16	2	18	10	357	38	395
Enerji Üreten Maddeler Hariç Madencilik ve Taşoca.	12	149	12	161	5	15	1	16	7	134	11	145

Kâğıt Ham., Kağıt ve Kağıt Ür. İml.; Bas. ve Yay.	12	129	24	153	1	2	0	2	11	127	24	151
Plastik ve Kauçuk Ürünleri İmalatı	10	158	31	189	1	5	0	5	9	153	31	184
Kimyasal Madde ve Ürünler İle Suni Elyaf İmalatı	8	62	11	73	4	10	4	14	4	52	7	59
Ağaç Ürünleri İmalatı	7	167	13	180	2	12	0	12	5	155	13	168
Ana Metal ve Fabrikasyon Metal Ürünleri İmalatı	6	98	12	110	1	6	1	7	5	92	11	103
Enerji Veren Madenlerin Madenciliği ve Taşocak.	6	209	12	221	1	1	0	1	5	208	12	220
Kok Kömürü, Raf. Ed. Petrol Ür. ve Nük. Yak. İml.	4	62	5	67	0	0	0	0	4	62	5	67
Metalik Olmayan Diğer Mineral Ürünlerin İmalatı	3	33	10	43	1	4	4	8	2	29	6	35
Ulaşım Araçları İmalatı	2	43	5	48	0	0	0	0	2	43	5	48
Balıkçılık	1	18	0	18	0	0	0	0	1	18	0	18
<b>TOPLAM</b>	<b>981</b>	<b>26.850</b>	<b>6.167</b>	<b>33.017</b>	<b>272</b>	<b>921</b>	<b>188</b>	<b>1.109</b>	<b>709</b>	<b>25.929</b>	<b>5.979</b>	<b>31.908</b>

Tarım sektöründe 21, Sanayi sektöründe 336, İnşaat sektöründe 154 ve Hizmetler sektöründe 470 işyeri olmak üzere toplam 981 adet işyeri anketi doldurmuştur. Anket yapılan işyerlerinin % 2,1'i Tarım sektöründe, % 34,4'ü Sanayi sektöründe, % 15,6'sı İnşaat sektöründe, % 47,9'u Hizmetler sektöründe faaliyet göstermektedir. Anket dolduran işyerlerinin % 72,2'ü 10 ve daha fazla kişi, % 27,8'i 9 ve daha az kişi istihdam eden işyeridir.

İşyeri sayısı en fazla İnşaat sektöründe bulunmaktadır. Toplam işyerlerinin % 15,7'si İnşaat sektöründedir. Toplam çalışan sayısında ön plana çıkan sektör ise Tekstil ve tekstil ürünleri imalatı'dır.

Çalışanların % 81,3'ü erkek, % 18,7'si kadındır. Erkeklerin % 25,8'i Tekstil ve tekstil ürünleri imalatı sektöründe çalışmaktadır. Kadınların % 17'si Sağlık işleri ve sosyal hizmetler sektöründe çalışmaktadır.

9 ve daha az kişi çalıştıran işyerlerinde hem çalışan sayısı olarak hem de işyeri sayısı olarak öne çıkan sektör İnşaat'tır. 10 ve daha fazla kişi çalıştıran işyerlerinde ise işyeri sayısı olarak öne çıkan sektör İnşaat iken çalışan sayısı olarak öne çıkan sektör Tekstil ve tekstil ürünleri imalatı'dır.

İşyerlerinin % 72,2'si 10 ve daha fazla kişi istihdamlı işyerleri iken, bu işyerleri toplam çalışanların % 96,6'sını istihdam etmektedir. Hem işyeri sayısında hem de istihdam edilen kişi sayısında ağırlık 10 ve daha fazla kişi istihdam eden işyerlerindedir.

TABLO: 2 ÇALIŞANLARIN MESLEKLERİNE GÖRE DAĞILIMI

MESLEK ADI	TOPLAM			1-9 İSTİHDAMLI			10 + İSTİHDAMLI		
	ERKEK	KADIN	TOPLAM	ERKEK	KADIN	TOPLAM	ERKEK	KADIN	TOPLAM
Beden İşçisi (Genel)	3.627	797	4.424	204	23	227	3.423	774	4.197
İplikçi (Ring/Vater/Vargel)	2.004	6	2.010	0	0	0	2.004	6	2.010
Beden İşçisi (İnşaat)	1.527	2	1.529	92	1	93	1.435	1	1.436
Temizlik Görevlisi	1.054	315	1.369	12	1	13	1.042	314	1.356
Beden İşçisi (Temizlik)	1.029	294	1.323	26	7	33	1.003	287	1.290
Satış Elemanı (Tanıtım)	918	158	1.076	20	7	27	898	151	1.049
Müşteri Temsilcisi (banka)	462	590	1.052	0	0	0	462	590	1.052
Makineci (Dikiş)	559	260	819	1	0	1	558	260	818
Diğer Öğretmenler	393	246	639	5	0	5	388	246	634
Beden İşçisi-Bina İnşaatı	585	0	585	15	0	15	570	0	570
Mahalli İdareler Meslek Elemanı	410	22	432	0	0	0	410	22	432
Giyim ve Giyim Aksesuarları Satış Elemanı	218	203	421	29	36	65	189	167	356
Diğer Bük. Dokuyucular, Trikotajcılar, Boyacılar ve İlgili İşçiler	362	9	371	0	0	0	362	9	371
El ve Makine Dikişçisi (Genel)	311	56	367	0	0	0	311	56	367
Bankacılık Meslek Elemanı	214	147	361	0	0	0	214	147	361
Konfeksiyon İşçisi	252	104	356	0	0	0	252	104	356
Diğer İplik İşçileri ve Sarıcıları	339	11	350	0	0	0	339	11	350
Şoför (Yolcu Taşıma)	343	0	343	8	0	8	335	0	335
Diğer Kasaplar ve Et Hazırlama İşçileri	289	44	333	1	0	1	288	44	332
Perakende Satış Elemanı (Gıda)	276	54	330	3	2	5	273	52	325
Şoför-Yük Taşıma	299	0	299	17	0	17	282	0	282



Güvenlik Görevlisi	267	17	284	28	0	28	239	17	256
Büro Memuru (Genel)	153	120	273	17	12	29	136	108	244
Akaryakıt Satış Elemanı (Pompacı)	248	3	251	25	0	25	223	3	226
Şekerleme İmal İşçisi (Makineyle)	246	5	251	0	0	0	246	5	251
Kalite Kontrolcü	179	57	236	0	0	0	179	57	236
Diğer Motorlu Araç Sürücüleri	232	3	235	7	3	10	225	0	225
Garson (Servis Elemanı)	215	16	231	0	1	1	215	15	230
Vater Takımcı	221	9	230	0	0	0	221	9	230
Bobin-Katlama-Büküm Makine Operatörü	201	6	207	0	0	0	201	6	207
İlaç Tanıtım-Satış Mümessili (Reprezanti)	174	22	196	0	0	0	174	22	196
Büro Memuru (Personel)	88	92	180	1	4	5	87	88	175
Kasiyer	107	69	176	2	2	4	105	67	172
Diğer Gıda Konserveçileri	57	113	170	2	3	5	55	110	165
Diğer Büro Memurları	135	35	170	1	2	3	134	33	167
Diğer Kaynakçılar ve Pürmüzcüler	165	0	165	0	0	0	165	0	165
Kumaş Boyacısı	164	0	164	0	0	0	164	0	164
Diğer Uzman Tıp Doktorları	98	63	161	0	0	0	98	63	161
Baskı Bakım Onarımcısı (Tekstil)	100	54	154	0	0	0	100	54	154
Pazarlamacı (Satış Temsilcisi)	130	23	153	8	3	11	122	20	142
Diğer Telefon ve Telgraf Tesisatçıları	126	18	144	0	0	0	126	18	144
Elektrik Teknisyeni	141	3	144	0	0	0	141	3	144
Sekreter	9	129	138	0	13	13	9	116	125
Hemşire	17	120	137	0	0	0	17	120	137
Şarküteri, Bakkal ve Gıda Pazarları Satış Elemanı	96	34	130	0	1	1	96	33	129
Yönetici (İş Hizmetleri)	94	32	126	3	0	3	91	32	123
Diğer Fırıncılar, Pastacılar ve Şekerleme İmalat İşçileri	102	14	116	2	0	2	100	14	114
Diğer Özel Eğitim Öğretmenleri	62	52	114	0	0	0	62	52	114

Çalışanların mesleklerine göre dağılımında en fazla çalışanın bulunduğu ilk 60 meslek Tablo 2’de gösterilmiştir.

Toplamda en fazla çalışılan meslekler; Beden İşçisi (Genel), İplikçi (Ring/Vater/Vargel), Beden İşçisi (İnşaat), Temizlik Görevlisi, Beden İşçisi (Temizlik)dir. Kadınların ve erkeklerin toplamda en fazla çalıştığı meslek aynı ve Beden İşçisi (Genel)’ dir.

9 ve daha az kişi istihdam eden işyerlerinde en fazla çalışılan meslekler; Beden İşçisi (Genel), Beden İşçisi (İnşaat), Giyim ve Giyim Aksesuarları Satış Elemanı, Beden İşçisi (Temizlik) ve Büro Memuru (Genel)’ dir.

10 ve daha fazla kişi istihdam eden işyerlerinde en fazla çalışılan meslekler; Beden İşçisi (Genel), İplikçi (Ring/Vater/Vargel), Beden İşçisi (İnşaat), Beden İşçisi (İnşaat) , Temizlik Görevlisidir. 10 ve daha fazla kişi istihdam eden işyerlerinde en fazla çalışan mesleklerle toplamda en fazla çalışan mesleklerin aynı olduğu, sadece sıralamanın değiştiği görülmektedir.

## 2.AÇIK İŞLER

TABLO 3: MESLEKLERE GÖRE AÇIK İŞLER					
MESLEKLER	TOPLAM			1-9	10+
	Kamu	Özel	Toplam		
Konfeksiyon İşçisi	0	40	40	0	40
Beden İşçisi (Temizlik)	34	0	34	34	0
Asansör Kurucusu ve Bakımcısı	0	19	19	0	19
Bankacılık Meslek Elemanı	0	11	11	0	11
Müşteri Temsilcisi (banka)	0	10	10	0	10
Hemşire	0	9	9	0	9
Beden İşçisi (Genel)	6	0	6	6	0
Diğer Elektronik Montörleri	0	5	5	0	5
Ponterizci	0	5	5	0	5
Kurye	0	4	4	0	4
Ütücü (El İle)	0	3	3	0	3
İplikçi (Ring/Vater/Vargel)	0	2	2	0	2
Ahşap Doğrama İmalatı Teknisyeni	0	2	2	0	2
Su Pompası Operatörü	1	0	1	1	0
Makineci (Dikiş)	0	1	1	0	1
Göz Hastalıkları Uzmanı	0	1	1	0	1
Temizlik Görevlisi	1	0	1	1	0
Otomasyon Sistemleri Teknisyeni	0	1	1	0	1
Kepçe Operatörü	1	0	1	1	0
<b>TOPLAM</b>	<b>43</b>	<b>113</b>	<b>156</b>	<b>43</b>	<b>113</b>

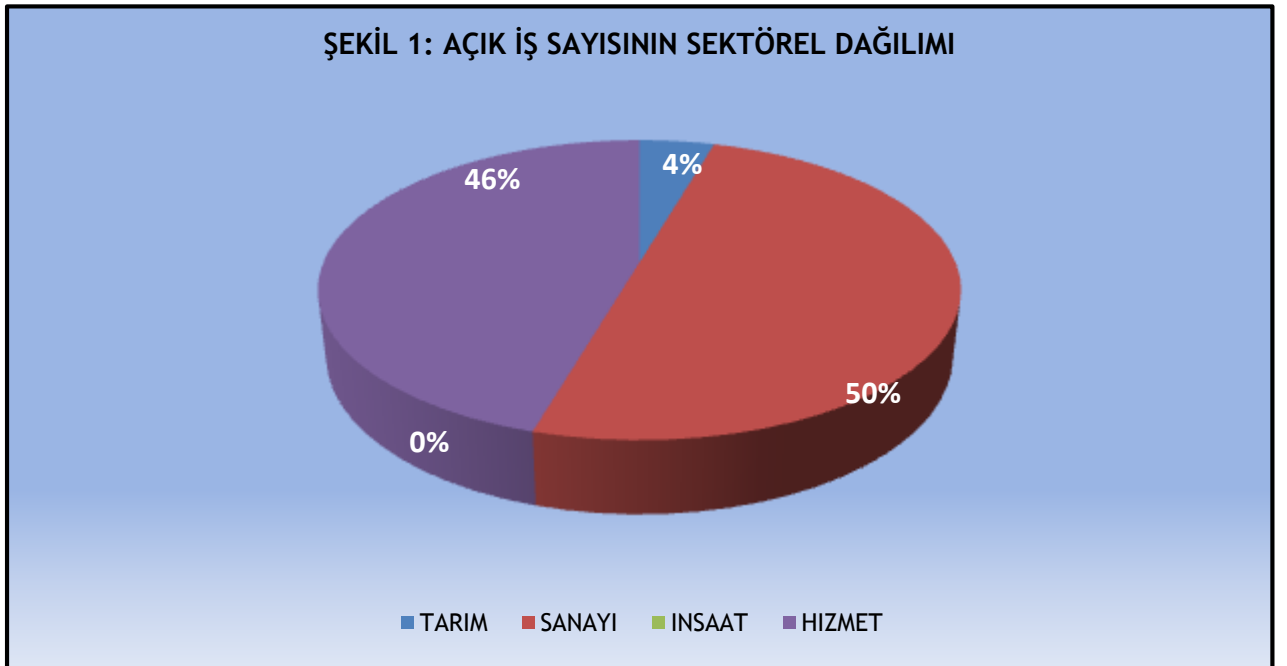
Anketin yapıldığı zamanda işyerlerinin ihtiyaç duyduğu eleman sayısı ve meslekleri tablo 3'de gösterilmiştir. 19 farklı meslekte açık iş olduğu tablodan görülmektedir.

En fazla açık iş Konfeksiyon İşçisi, Beden İşçisi (Temizlik), Asansör Kurucusu Ve Bakımcısı, Bankacılık Meslek Elemanı ve Müşteri Temsilcisi (banka) mesleklerinde bulunmaktadır. Kamu sektöründe en fazla Beden İşçisi (Temizlik) mesleğinde açık iş bulunurken özel sektördeki en fazla açık işler Konfeksiyon İşçisi, Asansör Kurucusu Ve Bakımcısı ile Bankacılık Meslek Elemanıdır.

9 ve daha az kişi istihdam eden işyerlerinde açık iş Beden İşçisi (Temizlik) ile Beden İşçisi (Genel) mesleklerinde iken 10 ve daha fazla kişi istihdam eden işyerlerindeki en fazla açık iş sıralaması Beden İşçisi (Temizlik) mesleği dışında toplam açık iş sıralaması ile aynıdır.

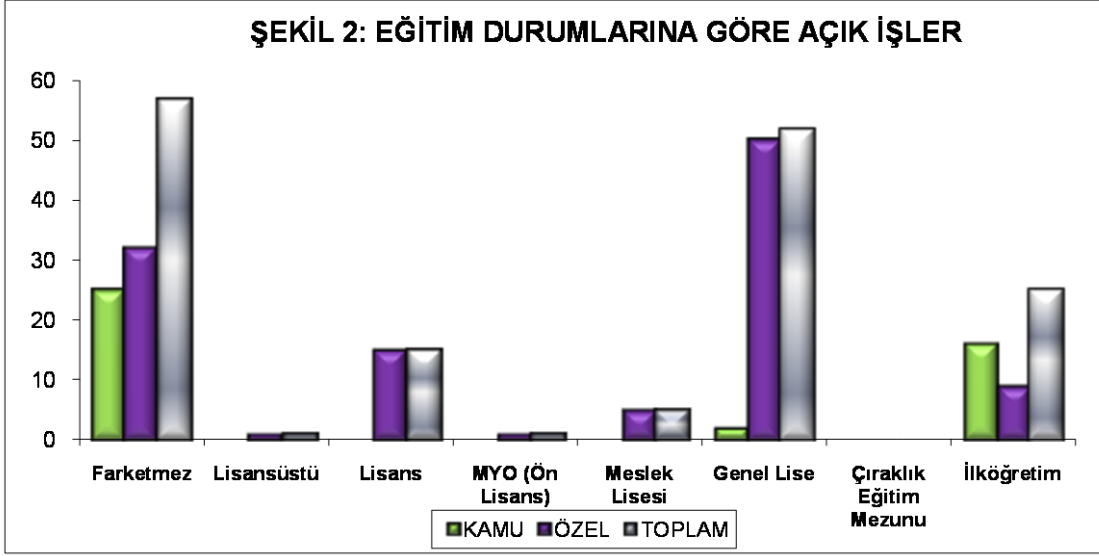
Toplam 156 kişilik açık iş, toplam 19 farklı mesleğe dağılmıştır. Açık işlerin % 72,4'ü 10 ve daha fazla kişi istihdam eden işyerlerinden alınmıştır. Hem işyeri sayısında hem de açık iş sayısında ağırlık 10 ve daha fazla kişi istihdam eden işyerlerindedir.

### 2.1. Açık İşlerin Sektörel Dağılımı



Açık işlerin % 46'sı Hizmetler sektöründe, % 50'si Sanayi sektöründe, % 4'ü ise Tarım sektöründedir.

## 2.2.Açık İş Verilen Mesleklerde İstenen Eğitim Durumu



Mevcut açık işlerde istenen eğitim durumlarına bakılacak olursa; en fazla tercih edilen eğitim durumu fark etmez seçeneğidir.

Kamu sektöründeki açık işler için de en çok tercih edilen eğitim düzeyinin fark etmez olduğu görülmektedir.

10 ve daha fazla kişi istihdam eden işyerlerinin açık işler için en çok talep ettiği eğitim düzeyi ise “Genel Lise” olmuştur. İkinci sırada “Fark etmez” ve üçüncü sırada ise “İlköğretim” mezunları yer almaktadır.

## 2.3.Açık İş Verilen Mesleklerde İstenen Nitelik ve Beceriler

TABLO 4: AÇIK İŞ BULUNAN MESLEKLER İÇİN TALEP EDİLEN BECERİLER

MESLEK ADI	Sorun Çözme Ve Bağımsız Karar Verme Becerileri	Proje Tabanlı Çalışma	Mesleğe İlişkin Yeterli Bilgi	Hesap Yapabilme (Analitik Beceri)	Fiziki Ve Bedensel Yeterlilik	Diğer (Açıklayınız)	Bilgisayar Kullanımı	İletişim Ve İfade Yeteneği	Satış Ve Pazarlama Becerisi	Takım Çalışması	Yabancı Dil Bilgisi
Bankacılık Meslek Elemanı	0,0%	0,0%	0,0%	100,0%	0,0%	0,0%	50,0%	0,0%	0,0%	0,0%	0,0%
Beden İşçisi (Temizlik)	0,0%	0,0%	0,0%	0,0%	0,0%	0,0%	0,0%	50,0%	0,0%	100,0%	0,0%
Hemşire	50,0%	50,0%	50,0%	0,0%	0,0%	0,0%	0,0%	0,0%	0,0%	0,0%	0,0%
Konfeksiyon İşçisi	0,0%	0,0%	50,0%	0,0%	0,0%	0,0%	0,0%	0,0%	0,0%	50,0%	0,0%
Ahşap Doğrama İmalatı Teknisyeni	100,0%	100,0%	100,0%	0,0%	100,0%	0,0%	0,0%	100,0%	0,0%	100,0%	0,0%
Asansör Kurucusu ve Bakımcısı	0,0%	0,0%	0,0%	0,0%	0,0%	0,0%	0,0%	0,0%	0,0%	100,0%	0,0%
Beden İşçisi (Genel)	0,0%	0,0%	0,0%	0,0%	0,0%	100,0%	0,0%	0,0%	0,0%	0,0%	0,0%
Diğer Elektronik Montörleri	0,0%	0,0%	100,0%	0,0%	0,0%	0,0%	0,0%	0,0%	0,0%	0,0%	0,0%
Göz Hastalıkları Uzmanı	0,0%	0,0%	100,0%	0,0%	0,0%	0,0%	0,0%	0,0%	0,0%	0,0%	0,0%
Kepçe Operatörü	0,0%	0,0%	100,0%	0,0%	100,0%	0,0%	0,0%	100,0%	0,0%	100,0%	0,0%
Kurye	0,0%	0,0%	0,0%	0,0%	0,0%	0,0%	0,0%	0,0%	0,0%	100,0%	0,0%

Makineci (Dikiş)	0,0%	0,0%	0,0%	0,0%	0,0%	0,0%	0,0%	0,0%	0,0%	100,0%	0,0%
Müşteri Temsilcisi (banka)	100,0%	100,0%	100,0%	100,0%	0,0%	0,0%	100,0%	100,0%	100,0%	100,0%	0,0%
Otomasyon Sistemleri Teknisyeni	100,0%	100,0%	100,0%	100,0%	100,0%	0,0%	100,0%	100,0%	0,0%	100,0%	0,0%
Ponterizci	0,0%	0,0%	0,0%	0,0%	0,0%	0,0%	0,0%	0,0%	0,0%	100,0%	0,0%
Su Pompası Operatörü	0,0%	0,0%	100,0%	100,0%	100,0%	0,0%	100,0%	0,0%	0,0%	100,0%	0,0%
Temizlik Görevlisi	0,0%	0,0%	0,0%	0,0%	0,0%	0,0%	0,0%	0,0%	0,0%	100,0%	0,0%
Ütücü (El İle)	0,0%	0,0%	0,0%	0,0%	0,0%	0,0%	0,0%	0,0%	0,0%	100,0%	0,0%
İplikçi (Ring/Vater/Vargel)	0,0%	0,0%	0,0%	0,0%	100,0%	0,0%	0,0%	0,0%	0,0%	0,0%	0,0%

Açık iş bulunan meslelerde istenen nitelik ve beceriler Tablo 4'te gösterilmiştir. Açık iş bulunan meslelerde istenen becerilerin genel toplamının yüzde oranlarına bakıldığında % 42,1'i mesleğe ilişkin yeterli bilgi, %18,4'ü takım çalışması, % 26,3'ü fiziki ve bedensel yeterlilik talep etmektedirler. En az talep edilen beceri ve nitelikler ise % 5,3 ile Satış ve pazarlama becerisi ile ve % 18,4 ile Bilgisayar kullanımındır.

Bankacılık Meslek Elemanı talebi olan işyerlerinin tamamı Hesap Yapabilme (Analitik Beceri), % 50'si ise Bilgisayar kullanımı becerisi talep etmiştir.

Hemşire mesleğinde Sorun Çözme ve Bağımsız Karar Verme Becerileri, mesleğe ilişkin yeterli bilgi ön plana çıkmaktadır.

Ahşap Doğrama İmalatı Teknisyeni mesleğinde Sorun Çözme ve Bağımsız Karar Verme Becerileri, Mesleğe İlişkin Yeterli Bilgi ile Fiziki Ve Bedensel Yeterlilik nitelik ve becerileri ön plana çıkmaktadır.

Yabancı dil kullanımı becerisi açık iş verilen mesleklerin hiçbirinde talep edilmemiştir.

Fiziksel ve Bedensel Yeterlilik özellikle Su Pompası Operatörü, Kepçe Operatörü, Ahşap Doğrama İmalatı Teknisyeni gibi meslelerde talep edilirken Göz Hastalıkları Uzmanı, Bankacılık Meslek Elemanı, Diğer Elektronik Montörleri gibi meslelerde ise hiç talep edilmemektedir.

Hesap Yapabilme (Analitik Beceri) becerisi en çok Bankacılık Meslek Elemanı, Müşteri Temsilcisi (banka) ve Otomasyon Sistemleri Teknisyeni mesleklerinde talep edilirken; İnşaat sektöründeki niteliksiz meslekler, Beden İşçisi (Temizlik), Kepçe Operatörü, Kurye, Makineci (Dikiş), Ütücü (El İle) v.b meslelerde talep edilme oranları düşüktür.

Mesleğe ilişkin yeterli bilgi hemen hemen bütün meslelerde talep edilmektedir. Özellikle Hemşire, Konfeksiyon İşçisi, Ahşap Doğrama İmalatı Teknisyeni mesleklerinde en üst düzeydedir. Beden İşçisi, Temizlik İşçisi gibi mesleki becerisi düşük meslelerde talep oranı düşüktür.

Proje tabanlı çalışabilme düşük oranda aranan becerilerdendir. Birçok meslekte ya hiç talep edilmemekte ya da az talep edilmektedir. Ancak Ahşap Doğrama İmalatı Teknisyeni, Otomasyon Sistemleri Teknisyeni mesleklerinde talep edilme oranı yüksektir.

Satış ve Pazarlama becerisi de az aranan becerilerdendir. Bu becerinin talep edildiği tek meslek Müşteri Temsilcisi (banka)'dır.

Sorun çözme ve bağımsız karar verme becerisi genellikle talep edilen bir beceri ve niteliktir. Hemşire, Ahşap Doğrama İmalatı Teknisyeni ve Otomasyon Sistemleri Teknisyeni mesleklerinde daha fazla talep edilmektedir. Beden İşçisi (Genel), Konfeksiyon İşçisi, Temizlik Görevlisi mesleklerinde hiç talep edilmemiştir.

İletişim ve ifade yeteneği çok az talep edilen bir beceridir. Bu becerinin talep edildiği meslekler Müşteri Temsilcisi (banka) ve Otomasyon Sistemleri Teknisyeni meslekleridir.

Takım çalışmasına uyum hemen hemen tüm mesleklerde üstelik yüksek yüzdelerle talep edilen bir beceridir. Özellikle Konfeksiyon İşçisi, Ahşap Doğrama İmalatı Teknisyeni, Asansör Kurucusu Ve Bakımcısı, Makineci (Dikiş) mesleklerinde talep oranı oldukça yüksektir. Beden İşçisi (Genel), Göz Hastalıkları Uzmanı, İplikçi (Ring/Vater/Vargel) gibi mesleklerde bu nitelik ve becerinin aranma oranı oldukça düşüktür.

Bilgisayar kullanımı becerisi en çok Bankacılık Meslek Elemanı, Müşteri Temsilcisi (banka), Otomasyon Sistemleri Teknisyeni gibi mesleklerde talep edilirken, yüksek mesleki nitelik ve bilgi gerektirmeyen örneğin İnşaat ile ilgili meslekler, Beden İşçisi, Ütücü (El İle) gibi mesleklerde ise çok az talep edilmekte ya da hiç talep edilmemektedir.

### 3. TEMİNİNDE GÜÇLÜK ÇEKİLEN MESLEKLER

TABLO 5: TEMİNİNDE GÜÇLÜK ÇEKİLEN MESLEKLER					
MESLEKLER	TOPLAM			1-9	10+
	Kamu	Özel	Toplam		
Konfeksiyon İşçisi	0	55	55	0	55
Asansör Kurucusu ve Bakımcısı	0	19	19	0	19
Diğer Elektronik Montörleri	0	10	10	0	10
Müşteri Temsilcisi (banka)	0	10	10	0	10
Hemşire	0	9	9	0	9
Makineci (Dikiş)	0	5	5	0	5
Kurye	0	4	4	0	4
Ütücü (El İle)	0	3	3	0	3
Ahşap Boyamacı (elle)	0	2	2	0	2
Ahşap Doğrama İmalatı Teknisyeni	0	2	2	0	2
Mekaniker-Fabrika Bakımı	0	2	2	0	2
Bankacılık ve Sigortacılık Meslek Elemanı	0	1	1	0	1
Hizmetçi-Ev İşleri	1	0	1	1	0
Kepçe Operatörü	1	0	1	1	0
Makine Mühendisi	0	1	1	0	1
Otomasyon Sistemleri Teknisyeni	0	1	1	0	1
Radyoloji Teknisyeni-Radyodiagnostik	0	1	1	0	1
İplikçi (Ring/Vater/Vargel)	0	1	1	0	1
<b>TOPLAM</b>	<b>2</b>	<b>126</b>	<b>128</b>	<b>2</b>	<b>126</b>

Temininde güçlük çekilen meslekler ve bu mesleklerde ihtiyaç duyulan kişi sayısı tablo 5'de gösterilmiştir. 18 mesleğin temininde güçlük çekildiği görülmektedir.



Toplamda en fazla temininde güçlük çekilen mesleklere baktığımızda sırasıyla Konfeksiyon İşçisi, Asansör Kurucusu Ve Bakımcısı, Diğer Elektronik Montörleri, Müşteri Temsilcisi (banka) ve Hemşire mesleklerindedir. Bu sıralama özel sektör ve 10 ve daha fazla kişi istihdam eden işyerleri için de geçerlidir.

Temininde güçlük çekilen mesleklerin meslekler nitelik ve beceri düzeyi yüksek olan mesleklerdir. Kamu sektöründe en fazla temininde güçlük çekilen meslekler ise daha çok mesleki nitelik ve beceri düzeyi düşük olan mesleklerdir. Tablo 6'da temininde güçlük çekilen bu mesleklerin temininde güçlük çekilme nedeni ile ilgili bilgiler verilecektir.

Açık iş bulunan meslekler ile Temininde güçlük çekilen meslekler arasında paralellik görülmektedir.

Temininde güçlük çekilen mesleklerin neredeyse tamamı 10 ve daha fazla kişi istihdam eden işyerlerindedir.

10 ve daha fazla kişi istihdam eden işyerlerinde en fazla temininde güçlük çekilen meslekler; Konfeksiyon İşçisi, Asansör Kurucusu Ve Bakımcısı, Diğer Elektronik Montörleri ile Müşteri Temsilcisi (banka)'dır.

Temininde güçlük çekilen kişi sayısının % 98'4'ü 10 ve daha fazla kişi istihdam eden işyerlerindedir. İşyeri sayısı olarak da 10 ve daha fazla kişi istihdam eden işyeri sayısı 9 ve daha az kişi istihdam eden işyeri sayısından daha fazladır.

### 3.1. Temininde Güçlük Çekilen Mesleklerin Temininde Güçlük Çekilme Nedenleri

TABLO 6: MESLEKLERİN TEMİNİNDE GÜÇLÜK ÇEKİLME NEDENİ					
MESLEKLER	Gerekli mesleki beceriye sahip eleman bulunmaması	Yeterli iş tecrübesine sahip eleman bulunmaması	Bu meslekte eleman bulunmaması	Önerilen ücretin az bulunması	Çalışma ortam ve koşullarının beğenilmemesi
Hemşire	50,0%	50,0%	50,0%	0,0%	50,0%
Konfeksiyon İşçisi	0,0%	100,0%	0,0%	0,0%	0,0%
Ahşap Boyamacı (elle)	100,0%	100,0%	0,0%	0,0%	0,0%
Ahşap Doğrama İml Teknisyeni	100,0%	100,0%	0,0%	0,0%	0,0%
Asansör Kurucusu ve Bakımcısı	100,0%	0,0%	0,0%	0,0%	0,0%
Bankacılık ve Sig. Meslek Elemanı	0,0%	100,0%	0,0%	0,0%	0,0%
Diğer Elektronik Montörleri	0,0%	100,0%	0,0%	0,0%	0,0%
Hizmetçi-Ev İşleri	0,0%	0,0%	0,0%	0,0%	100,0%
Kepçe Operatörü	0,0%	100,0%	0,0%	0,0%	0,0%
Kurye	0,0%	0,0%	100,0%	0,0%	0,0%
Makine Mühendisi	0,0%	0,0%	100,0%	0,0%	0,0%
Makineci (Dikiş)	0,0%	100,0%	0,0%	0,0%	0,0%

Mekaniker-Fabrika Bakımı	0,0%	100,0%	0,0%	0,0%	0,0%
Müşteri Temsilcisi (banka)	100,0%	100,0%	0,0%	0,0%	0,0%
Otomasyon Sistemleri Teknisyeni	100,0%	100,0%	0,0%	0,0%	0,0%
Radyoloji Tekn.-Radyodiagnostik	0,0%	0,0%	100,0%	0,0%	0,0%
Ütücü (El İle)	0,0%	100,0%	0,0%	0,0%	0,0%
İplikçi (Ring/Vater/Vargel)	100,0%	0,0%	0,0%	0,0%	0,0%

Temininde güçlük çekilen mesleklerin güçlük çekilme nedenleri Tablo 6'da gösterilmiştir. Tabloya göre 18 farklı mesleğin temininde güçlük çekilmektedir.

Temininde güçlük çekilen mesleklerin temininde güçlük çekilme nedenlerinin genel toplamının yüzde oranlarına bakıldığında işyerlerinin % 63'9'u yeterli iş tecrübesine sahip eleman bulunmaması, % 36,1'i gerekli mesleki beceriye sahip eleman bulamaması, % 19,4'ü ilgili meslekte eleman bulunmaması sebeplerinden dolayı eleman temininde güçlük çektikleri tespit edilmiştir.

Hemşire mesleğinde eleman temininde güçlük çektiğini belirten işyerlerinin % 50'si yeterli iş tecrübesine sahip eleman bulamadığını, % 50'si de Yeterli iş tecrübesine sahip eleman bulunmaması sebepleriyle bu meslekte çalışan bulmakta zorlandıklarını belirtmiştir.

Konfeksiyon İşçisi mesleğinde eleman temininde güçlük çektiğini belirten işyerlerinin tamamı Yeterli iş tecrübesine sahip eleman bulunmadığını belirtmiştir.

Temininde güçlük çekilme nedeni olarak ilgili meslekte eleman bulunmaması başlığını incelersek; Kepçe Operatörü, Makine Mühendisi, Radyoloji Teknisyeni-Radyodiagnostik mesleklerinde eleman bulunmadığı için temininde güçlük çekildiği belirtilmiştir.

Gerekli Mesleki Beceriye Sahip Eleman Bulamaması nedenini incelersek; Ahşap Boyamacı (elle), Asansör Kurucusu Ve Bakımcısı, Ahşap Doğrama İmalatı Teknisyeni mesleklerinde gerekli mesleki beceriye sahip eleman bulmakta güçlük çekildiği belirtilmiştir.

Yeterli İş Tecrübesine Sahip Eleman Bulamaması nedenini incelersek; Ahşap Boyamacı (elle), Konfeksiyon İşçisi, Makineci (Dikiş), Mekaniker-Fabrika Bakımı mesleklerinde yeterli iş tecrübesine sahip eleman bulmakta güçlük çekildiği belirtilmiştir.

Ortam ve koşullarının beğenilmemesi nedenini incelersek; Hizmetçi-Ev İşleri ve Hemşire mesleklerinde Çalışma ortam ve koşulları beğenilmediği için eleman temininde güçlük çekildiği belirtilmiştir.

## 4. İSTİHDAM ARTIŞI VEYA AZALIŞI BEKLENEN MESLEKLER

### 4.1. İstihdam Artışı Beklenen Meslekler

TABLO 7: 6 AY SONRA İSTİHDAM ARTIŞI BEKLENEN MESLEKLER			
MESLEKLER	TOPLAM	1-9	10+
Konfeksiyon İşçisi	60	0	60
Beden İşçisi (Genel)	23	7	16
Beden İşçisi (Temizlik)	23	23	0
Bankacılık Meslek Elemanı	10	0	10
Diğer Elektronik Montörleri	10	0	10
Müşteri Temsilcisi (banka)	10	0	10
Ütücü (El İle)	10	0	10
Beden İşçisi (İnşaat)	5	5	0
Diğer Haberleşme ve Kayıt Memurları	5	0	5
Diğer Motorlu Araç Sürücüleri	5	5	0
Makineci (Dikiş)	5	0	5
Yönetici (Bankalar ve Diğer Mali Müesseseler)	5	0	5
Kurye	4	0	4
Diğer Taşımacılar	2	0	2
Diğer İplik İşçileri ve Sarıcıları	2	0	2
Nezaretçi ve Ustabaşı (İnşaat İşleri)	2	2	0
İş Makineleri Tamircisi	2	2	0
Tekstil Mühendisi	1	0	1
Yardımcı Çiftlik İşçisi (Genel)	1	0	1
<b>TOPLAM</b>	<b>185</b>	<b>44</b>	<b>141</b>

Anket düzenlendikten 6 ay sonra, çalışan sayısında artış beklenen meslekler ve hangi meslekte ne kadar artış beklendiği Tablo 7’de gösterilmiştir. Bu tablo bir anlamda 6 ay sonraki beklenen açık işleri vermektedir.

Tablo toplamda artış beklenen mesleklere göre hazırlanmıştır. Toplam istihdamda en çok artış beklenen meslekler; Konfeksiyon İşçisi, Beden İşçisi (Genel), Beden İşçisi (Temizlik), Bankacılık Meslek Elemanı ile Diğer Elektronik Montörleri’dir.

9 ve daha az kişi istihdam eden işyerlerinde en çok artış beklenen meslekler sırasıyla Beden İşçisi (Genel), Kat Görevlisi-Temizlik, Satış Elemanı (Tanıtım), Servis Garsonu ile Garson (Servis Elemanı)’dır.

10 ve daha fazla kişi istihdam eden işyerlerinde en çok artış beklenen meslekler ise sırasıyla Beden İşçisi (Temizlik), Beden İşçisi (Genel), Diğer Motorlu Araç Sürücüleri, Beden İşçisi (İnşaat) ile Nezaretçi Ve Ustabaşı (İnşaat İşleri)’dir.

Tahmin edilen 185 kişilik istihdam artışının % 76,2'sinin 10 ve daha fazla kişi istihdam eden işyerlerinde olacağı öngörülmektedir. 6 ay sonra istihdam artışı beklenen mesleklerde hem işyeri sayısı olarak hem de çalışan sayısı bakımından ağırlık 10 ve daha fazla kişi istihdam eden işyerlerindedir.

#### 4.2.İstihdam Azalışı Beklenen Meslekler

<b>TABLO 8: 6 AY SONRA İSTİHDAM AZALIŞI BEKLENEN MESLEKLER</b>			
<b>MESLEKLER</b>	<b>TOPLAM</b>	<b>1-9</b>	<b>10+</b>
Mahalli İdareler Mesl. Elemanı	45	0	45
Beden İşçisi (İnşaat)	32	0	32
Su Pompası Operatörü	31	0	31
Şoför-Yük Taşıma	15	0	15
Beden İşçisi (Genel)	2	0	2
Kurye	1	0	1
İş Eğitimi Öğr.-Ortaöğretim	1	0	1
<b>TOPLAM</b>	<b>127</b>	<b>0</b>	<b>127</b>

Anketin uygulanmasından 6 ay sonra istihdamında azalış beklenen meslekler Tablo 8'de gösterilmiştir.

Bu tablo toplamda azalış beklenen mesleklere göre hazırlanmıştır. Bir meslekte toplamda azalış beklenirken 9 veya daha az kişi istihdam eden işyerlerinde artış beklenebilir.

Toplam istihdamda, en fazla azalış beklenen meslekler Mahalli İdareler Meslek Elemanı, Beden İşçisi (İnşaat), Su Pompası Operatörü ve Şoför-Yük Taşımadır. Toplamda 7 meslekte 127 kişilik istihdam azalışı beklenmektedir.

9 ve daha az kişi istihdam eden işyerlerinde 6 ay sonra istihdam azalışı beklenmezken, 10 ve daha fazla kişi istihdam eden işyerlerinde en fazla istihdam azalışı beklenen meslekler Mahalli İdareler Meslek Elemanı, Beden İşçisi (İnşaat), Su Pompası Operatörü ve Şoför-Yük Taşıma'dır.

## 5. İSTİHDAMDA BEKLENEN SEKTÖREL DEĞİŞİM

TABLO 9: 6 AY SONRA İSTİHDAMDA BEKLENEN SEKTÖREL DEĞİŞİM			
SEKTÖR	TOPLAM	1-9	10+
Tekstil ve Tekstil Ürünleri İmalatı	78	0	78
Mali Aracı Kuruluşların Faaliyetleri	20	0	20
Elektrikli ve Optik Donanım İmalatı	10	0	10
Gayrimenkul, Kiralama ve İş Faaliyetleri	10	0	10
Tarım, Avcılık ve Ormanlık	7	7	0
Ulaştırma, Depolama ve Haberleşme	6	0	6
Diğer Sosyal, Toplumsal ve Kişisel Hizmet Faaliyetleri	0	0	0
Eğitim	-1	0	-1
Elektrik, Gaz, Buhar ve Sıcak Su Üretimi ve Dağıtım	-15	0	-15
Kamu Yönetimi ve Savunma, Zorunlu Sosyal Güvenlik	-23	37	-60
İnşaat	-34	0	-34
<b>TOPLAM</b>	<b>58</b>	<b>44</b>	<b>14</b>

İstihdam artışı veya azalışı beklenen mesleklerin sektörel dağılımına bakıldığında; toplamda en fazla istihdam artışı beklenen sektörlerin; Tekstil ve tekstil ürünleri imalatı, Mali aracı kuruluşların faaliyetleri, Elektrikli ve optik donanım imalatı ve Gayrimenkul, kiralama ve iş faaliyetleri olacağı tahmin edilmektedir.

9 ve daha az kişi istihdam eden işyerlerinde Kamu yönetimi ve savunma, zorunlu sosyal güvenlik ve Tarım, avcılık ve ormancılık sektörlerinde istihdam artışı beklenmektedir.

10 ve daha fazla kişi istihdam eden işyerlerinde en fazla istihdam artışı beklenen sektörlerin toplamdaki ile aynı olacağı tahmin edilmektedir.

Sayısal olarak en fazla istihdam artışı Tekstil ve tekstil ürünleri imalatı sektöründe beklenirken oransal olarak en fazla istihdam artışı Mali aracı kuruluşların faaliyetleri sektöründe beklenmektedir.

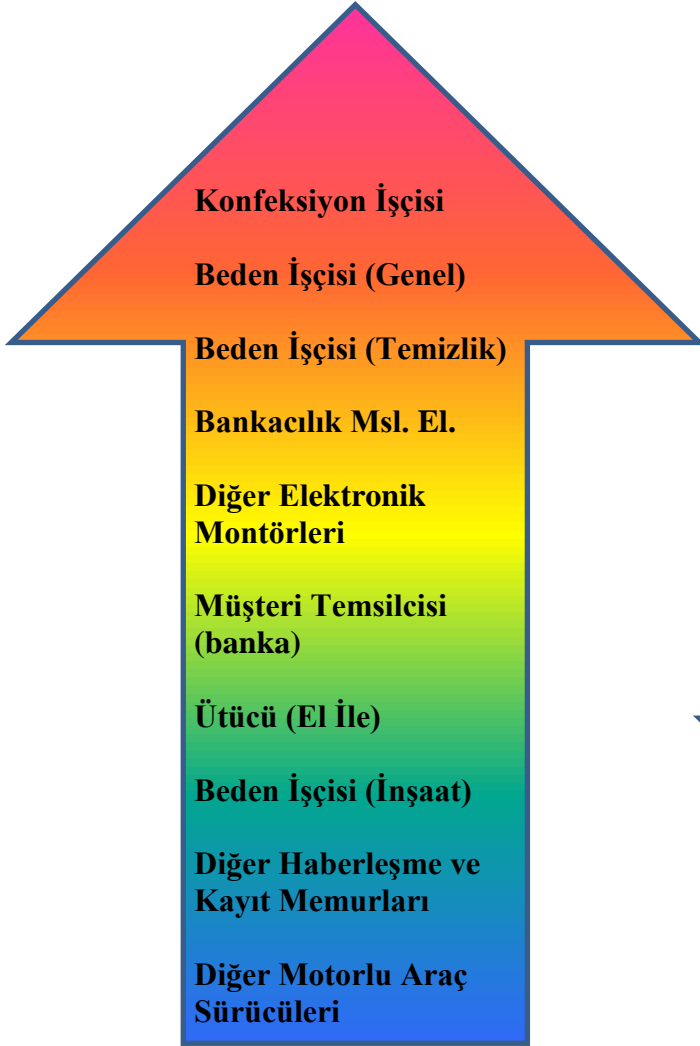
En fazla istihdam daralması ise İnşaat, Kamu yönetimi ve savunma, zorunlu sosyal güvenlik ve Elektrik, gaz, buhar ve sıcak su üretimi ve dağıtım sektörlerinde beklenmektedir.

Anket düzenlendikten 6 ay sonra meslekler bazında öngörülen net istihdam artışından net istihdam azalışı çıkarıldığında, toplam istihdamın 58 kişi artacağı beklenmektedir. 9 ve daha az kişi istihdam eden işyerlerinde ise istihdamın 44 kişi, 10 ve daha fazla kişi istihdam eden işyerlerinde istihdamın 14 kişi artması beklenmektedir.

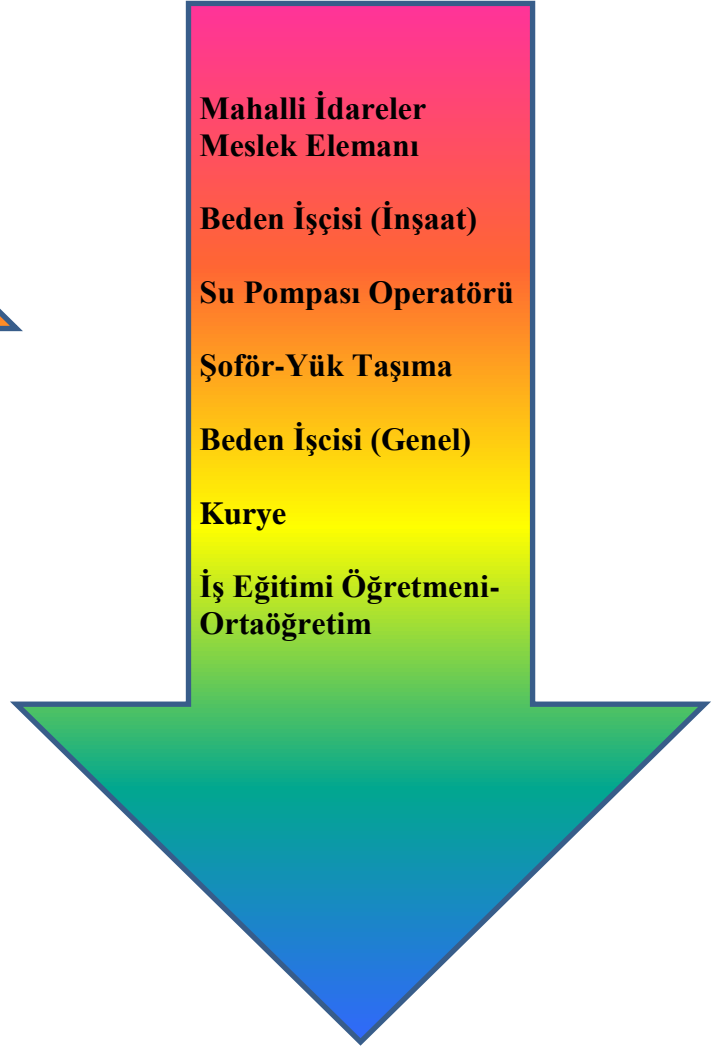
Toplam istihdamın altı ay sonra % 0,2 oranında, 10 ve daha fazla kişi çalıştıran işyerlerinde de % 0,1 oranında artacağı öngörülmektedir. 9 ve daha az kişi çalıştıran işyerlerinde ise istihdamın % 3,9 oranında artacağı tahmin edilmektedir.

## 7.İSTİHDAM ARTIŞI VE AZALIŞI BEKLENEN MESLEKLER (ŞEMA)

### İstihdam Artışı Beklenen Meslekler



### İstihdam Azalışı Beklenen Meslekler



## SONUÇ VE ÖNERİLER

Anket yapılan işyerlerinin % 2,1'i Tarım sektöründe, % 34,4'ü Sanayi sektöründe, % 15,6'sı İnşaat sektöründe, % 47,9'u Hizmetler sektöründe faaliyet göstermektedir. Anket dolduran işyerlerinin % 72,2'si 10 ve daha fazla kişi, % 27,8'i 9 ve daha az kişi istihdam eden işyeridir. Çalışanların % 81,3'ü erkek iken, % 18,7'si kadındır. Erkeklerin ve kadınların en çok çalıştığı meslek "**Beden İşçiliği (Genel)**"dir.

Toplam istihdamın altı ay sonra % 0,2 oranında, 10 ve daha fazla kişi çalıştıran işyerlerinde de % 0,1 oranında artacağı öngörülmektedir. 9 ve daha az kişi çalıştıran işyerlerinde ise istihdamın % 3,9 oranında artacağı tahmin edilmektedir.

Anketin yapıldığı dönemde **156 kişilik açık iş** tespit edilmiştir. En fazla açık iş **Konfeksiyon İşçisi, Beden İşçisi (Temizlik), Asansör Kurucusu ve Bakımcısı, Bankacılık Meslek Elemanı ve Müşteri Temsilcisi (banka)** mesleklerinde bulunmaktadır. Açık işlerde özellikle Toptan ve Perakende Ticaret ve Tekstil sektörlerine yönelik meslekler ön plana çıkmaktadır.

En çok temininde güçlük çekilen meslekler **Konfeksiyon İşçisi, Asansör Kurucusu ve Bakımcısı, Diğer Elektronik Montörleri, Müşteri Temsilcisi (banka) ve Hemşiredir**. Temininde güçlük çekilen mesleklerde tek bir meslek veya sektör ön plana çıkmamaktadır.

En fazla temininde güçlük çekilen meslek **Konfeksiyon İşçisidir**. Konfeksiyon işçisi bulmakta güçlük çektiklerini belirten işyerleri en fazla yeterli iş tecrübesine sahip eleman bulunamadığını belirtmişlerdir.

İstihdamda en çok artış beklenen meslekler **Konfeksiyon İşçisi, Beden İşçisi (Genel), Beden İşçisi (Temizlik), Bankacılık Meslek Elemanı ile Diğer Elektronik Montörleri**'dir.

Toplam istihdamda en fazla azalış beklenen meslekler **Mahalli İdareler Meslek Elemanı, Beden İşçisi (İnşaat), Su Pompası Operatörü ve Şoför-Yük Taşıma**'dır.

Sektörel olarak en fazla istihdam artışınının **Tekstil ve tekstil ürünleri imalatı, Mali aracı kuruluşların faaliyetleri, Elektrikli ve optik donanım imalatı ve Gayrimenkul, kiralama ve iş faaliyetleri** sektörlerinde olacağı tahmin edilmektedir.

Açık işler ve eleman temininde güçlük çekilen mesleklerde özellikle Tekstil, İnşaat, Temizlik ile Toptan ve Perakende Ticaret sektörü ile ilgili meslekler ön plana çıkmaktadır. İstihdam artışı beklenen mesleklerde ise Doğal ve sentetik pamuk elyafının hazırlanması ve eğilmesi, Diğer parasal aracı kuruluşların faaliyetleri sektörüne yönelik meslekler ön plan çıkmıştır. İstihdam azalışında ise ön plana çıkan meslekler İnşaatlardaki diğer tamamlayıcı işler ile Genel kamu hizmetleri sektörü ile ilgili mesleklerdir.

Bu kapsamda Aktif İstihdam Politikaları, işgücü ihtiyacı duyulan ve temininde güçlük çekilen mesleklere yöneltilmelidir. İşgücü ihtiyacı duyulan mesleklere mesleki eğitim kursları açılmalı ve bu kurslarda işgücü piyasasının aradığı nitelik ve becerilere yönelik eğitim verilmelidir. İş ve Meslek Danışmanlığı faaliyetleri ile işsizler ve öğrenciler işgücü piyasasının eleman ihtiyacı duyduğu mesleklere yönlendirilmelidir. İstihdamdan kopacak işgücü de önceden göz önüne alınıp gerekli önlemler alınmalıdır.