



İŞGÜCÜ PİYASASI ARAŞTIRMASI KONYA İLİ SONUÇ RAPORU

İÇİNDEKİLER

1.ARAŞTIRMANIN KAPSAM VE AMACI	2
2.KONYA İLİNİN TEMEL İŞGÜCÜ PİYASASI BİLGİLERİ.....	3
3.ÇALIŞANLARIN SEKTÖRLERE VE MESLEKLERE GÖRE DAĞILIMI.....	4
4.AÇIK İŞLER	9
4.1.Açık İşlerin Sektörel Dağılımı	11
4.2.Açık İş Verilen Mesleklerde İstenen Eğitim Durumu.....	12
5.TEMİNİNDE GÜÇLÜK ÇEKİLEN MESLEKLER	16
5.1.Temininde Güçlük Çekilen Mesleklerin Temininde Güçlük Çekilme Nedenleri	18
6.İSTİHDAM ARTIŞI VEYA AZALIŞI BEKLENEN MESLEKLER	20
6.1.İstihdam Artışı Beklenen Meslekler	20
6.2.İstihdam Azalışı Beklenen Meslekler	22
7.İSTİHDAMDA BEKLENEN SEKTÖREL DEĞİŞİM.....	23
8.İSTİHDAM ARTIŞI VE AZALIŞI BEKLENEN MESLEKLER (ŞEMA)	24
SONUÇ VE ÖNERİLER.....	25

1.ARAŞTIRMANIN KAPSAM VE AMACI

İşgücü piyasasında ihtiyaç duyulan meslekleri belirlemek ve bu mesleklerde istenen becerileri tespit etmek, önümüzdeki dönemlerde istihdam artışı veya azalışı beklenen meslekleri tahmin etmek, İşgücü piyasasında meydana gelen değişme ve gelişmeleri izleyerek, bu değişim ve gelişmelerin işgücü ihtiyacı üzerindeki etkisini ortaya çıkartmak ve alınması gerekli önlemleri belirlemek amacıyla Türkiye İş Kurumu tarafından 2011 yılının ilk yarısında “İşgücü Piyasası İhtiyaç Analizi Anketi” uygulanmıştır.

“İşgücü Piyasası İhtiyaç Analizi Anketi” 4 sorudan oluşmuştur. Anket internet üzerinden aylık işgücü çizelgesi dolduran, İŞKUR’a kayıtlı işyerleri tarafından doldurulmuştur.

Bu çerçevede, **1 NİSAN-13 Mayıs 2011** tarihleri arasında, Konya İli’nde Kurumumuza kayıtlı tüm kamu ve özel işyerlerine “İşgücü Piyasası İhtiyaç Analizi Anketi” uygulanmaya çalışılmıştır.

Konya İli’nde toplam 1.815 işyeri anketi doldurmuştur. Bu işyerlerinin 529 tanesi 1-9 kişi arası istihdam eden işyeri, 1.286 tanesi 10 ve daha fazla kişi istihdam eden işyerleridir. 10 ve daha fazla kişi istihdam eden işyerlerinin 293 tanesi 50 ve daha fazla kişi istihdam eden işyerleridir.

Anket çalışmasında; meslek sınıflandırması ISCO 88’e göre, iktisadi faaliyet kolları sınıflandırması ise, EFİS’e (Nace Rev. 1.1) göre yapılmıştır.

Yapılan anketle birlikte;

- Çalışanların ve açık işlerin meslekler ve sektörler itibariyle sayısı,
- Açık iş bulunan mesleklerde istenen beceri türleri
- İhtiyaç duyulan mesleklerin eğitim düzeyleri itibariyle dağılımı,
- Temininde güçlük çekilen meslekler ile bu mesleklerin temininde güçlük çekilme nedeni ve
- Önümüzdeki dönem istihdamında artış ya da azalış beklenen meslekler, tespit edilmiştir.

Sonuçların İl İstihdam ve Mesleki Eğitim Kurullarının, İl Müdürlüklerimizin ve diğer kullanıcıların çalışmalarına yardımcı olacağı düşünülmektedir. Zamanını ayırarak anketimizi cevaplayan tüm işverenlerimize emeği geçen Kurum çalışanlarına teşekkür ederiz.

2.KONYA İLİNİN TEMEL İŞGÜCÜ PİYASASI BİLGİLERİ

Konya ilinin 2010 yılı sonunda nüfusu 2 milyon 13 bin 845 kişidir. 2009 yılına göre 2010 yılında Konya'ya 47 bin 901 kişi göç ederken, 56 bin 729 kişi ise ilden ayrılmıştır. Net azalış 8.828 kişi olmuştur. Göç hızı -4,37'dir. En fazla göçü İstanbul ve Antalya'dan alırken en fazla göçü ise İstanbul ve Ankara illerine vermektedir.

Konya İli için İşgücüne Katılma Oranı 2009 yılında % 51,6 iken 2010 yılında 0,9 puanlık bir azalışla 50,7 olarak gerçekleşmiştir. Hem 2009'da hem de 2010'da işgücüne katılma oranı bakımından Türkiye ortalamasının üzerindedir. İstihdam Oranı da 2009 yılında 46,1 iken 2010 yılında 0,4 puanlık artışla 46,5 olarak gerçekleşmiştir. İstihdam oranı da hem 2009 yılında hem de 2010'da Türkiye ortalamasının üzerindedir.

Bunun yanı sıra İşsizlik Oranı 2009 yılında 10,8 iken 2010 yılında 2,6 puanlık azalışla 8,2 seviyesine gerilemiştir. İşsizlik oranı Konya ilinde hem 2009 yılında hem de 2010 yılında Türkiye geneli işsizlik oranının altında gerçekleşmiştir.

Sosyal Güvenlik Kurumu verilerine göre Türkiye genelinde Ocak ayında toplam 1 milyon 316 bin 795 işyeri varken (4a kapsamında), Konya ilinde 31 bin 380 işyeri bulunmaktadır. Bunun yanında 4/a kapsamındaki zorunlu sigortalı sayısı Türkiye genelinde toplam 9 milyon 960 bin 858 kişi iken Konya İli'nde 196 bin 887 kişi olarak görülmektedir.

2010 yılı sonunda İŞKUR Konya İl Müdürlüğüne kayıtlı 28 bin 42 işsiz bulunmaktadır. Yıl içerisinde 3 bin 334 açık iş alınmış olup, 2 bin 711 kişi işe yerleştirilmiştir.

3.ÇALIŞANLARIN SEKTÖRLERE VE MESLEKLERE GÖRE DAĞILIMI

TABLO 1: ÇALIŞANLARIN SEKTÖRLERE GÖRE DAĞILIMI												
SEKTÖR ADI	TOPLAM				1-9 İSTİHDAMLI İŞYERLERİ				10 + İSTİHDAMLI İŞYERLERİ			
	İŞ YERİ SAYISI	ERKEK	KADIN	TOPLAM	İŞ YERİ SAYISI	ERKEK	KADIN	TOPLAM	İŞ YERİ SAYISI	ERKEK	KADIN	TOPLAM
Toptan ve Perakende Ticaret	264	8.253	1.430	9.683	80	261	44	305	184	7.992	1.386	9.378
Başka Yerde Sınıflandırılmamış İmalatlar	206	4.619	513	5.132	42	191	18	209	164	4.428	495	4.923
Makine ve Teçhizat İmalatı	154	5.953	222	6.175	23	121	4	125	131	5.832	218	6.050
Gıda Ürünleri, İçecek ve Tütün İmalatı	148	7.076	717	7.793	25	103	11	114	123	6.973	706	7.679
Diğer Sosyal, Toplumsal ve Kişisel Hizmet Faal.	134	3.238	838	4.076	68	185	59	244	66	3.053	779	3.832
İnşaat	117	3.540	133	3.673	59	215	30	245	58	3.325	103	3.428
Kamu Yönetimi ve Savunma, Zorunlu Sosyal Güv.	108	2.523	118	2.641	64	305	8	313	44	2.218	110	2.328
Tarım, Avcılık ve Ormancılık	69	1.275	61	1.336	37	134	9	143	32	1.141	52	1.193
Eğitim	65	1.829	1.125	2.954	5	21	14	35	60	1.808	1.111	2.919
Sağlık İşleri ve Sosyal Hizmetler	60	1.896	2.000	3.896	12	34	17	51	48	1.862	1.983	3.845
Ulaştırma, Depolama ve Haberleşme	58	2.540	254	2.794	18	86	5	91	40	2.454	249	2.703
Oteller ve Lokantalar	54	1.360	250	1.610	15	66	9	75	39	1.294	241	1.535
Ana Metal ve Fabrikasyon Metal Ürünleri İmalatı	47	3.094	88	3.182	4	15	1	16	43	3.079	87	3.166
Ulaşım Araçları İmalatı	47	2.864	103	2.967	7	36	2	38	40	2.828	101	2.929
Tekstil ve Tekstil Ürünleri İmalatı	41	935	395	1.330	14	36	24	60	27	899	371	1.270

Plastik ve Kauçuk Ürünleri İmalatı	38	1.625	36	1.661	11	60	4	64	27	1.565	32	1.597
Metalik Olmayan Diğer Mineral Ürünlerin İmalatı	31	1.305	69	1.374	5	32	0	32	26	1.273	69	1.342
Gayrimenkul, Kiralama ve İş Faaliyetleri	29	2.215	358	2.573	8	35	10	45	21	2.180	348	2.528
Mali Aracı Kuruluşların Faaliyetleri	28	1.333	779	2.112	8	23	16	39	20	1.310	763	2.073
Kâğıt Ham., Kağıt ve Kağıt Ür. İml.; Bas. ve Yay.	22	952	77	1.029	3	8	5	13	19	944	72	1.016
Deri ve Deri Ürünleri İmalatı	19	417	32	449	3	15	4	19	16	402	28	430
Ağaç Ürünleri İmalatı	19	279	10	289	7	25	1	26	12	254	9	263
Kimyasal Madde ve Ürünler İle Suni Elyaf İmalatı	13	629	65	694	2	8	2	10	11	621	63	684
Elektrik, Gaz, Buhar ve Sıcak Su Üretimi ve Dağ.	12	787	56	843	3	17	0	17	9	770	56	826
Elektrikli ve Optik Donanım İmalatı	10	406	36	442	1	1	0	1	9	405	36	441
Enerji Üreten Maddeler Hariç Madencilik ve Taşoca.	10	310	7	317	3	14	0	14	7	296	7	303
Kok Kömürü, Raf. Ed. Petrol Ür. ve Nük. Yak. İml.	5	50	2	52	2	12	1	13	3	38	1	39
Ev İçi Personel Çalıştıran Hanehalkları	4	449	49	498	0	0	0	0	4	449	49	498
Enerji Veren Madenlerin Madenciliği ve Taşocak.	3	112	2	114	0	0	0	0	3	112	2	114
TOPLAM	1.815	61.864	9.825	71.689	529	2.059	298	2.357	1.286	59.805	9.527	69.332

Tarım sektöründe 69, Sanayi sektöründe 825, İnşaat sektöründe 117 ve Hizmetler sektöründe 804 işyeri olmak üzere toplam 1.815 adet işyeri anketi doldurmuştur. Anket yapılan işyerlerinin % 3,8'i Tarım sektöründe, % 45,4'ü Sanayi sektöründe, % 6,4'ü İnşaat sektöründe, % 44,4'ü Hizmetler sektöründe faaliyet göstermektedir. Anket dolduran işyerlerinin % 70,8'i 10 ve daha fazla kişi, % 29,2'si 9 ve daha az kişi istihdam eden işyeridir.

İşyeri sayısı en fazla Toptan ve perakende ticaret sektöründe bulunmaktadır. Toplam işyerlerinin % 14,5'i Toptan ve perakende ticaret sektöründedir. Toplam çalışan sayısında da ön plana çıkan sektör Toptan ve perakende ticaret'tir.

Çalışanların % 86,2'si erkek, % 13,8'i kadındır. Erkeklerin % 13,3'ü Toptan ve perakende ticaret sektöründe çalışmaktadır. Kadınların % 20,4'ü Sağlık işleri ve sosyal hizmetler sektöründe çalışmaktadır.

10 ve daha fazla kişi istihdam eden işyerlerinde hem işyeri sayısı olarak hem de çalışan sayısı olarak öne çıkan sektör Toptan ve perakende ticaret'tir. 9 ve daha az kişi istihdam eden işyerlerinde ise hem çalışan sayısı olarak hem de işyeri sayısı olarak öne çıkan sektör yine Toptan ve perakende ticaret'tir .

TABLO: 2 ÇALIŞANLARIN MESLEKLERİNE GÖRE DAĞILIMI

MESLEK ADI	TOPLAM			1-9 İSTİHDAMLI			10 + İSTİHDAMLI		
	ERKEK	KADIN	TOPLAM	ERKEK	KADIN	TOPLAM	ERKEK	KADIN	TOPLAM
Beden İşçisi (Genel)	14.421	1.288	15.709	421	34	455	14.000	1.254	15.254
Diğer Öğretmenler	1.021	755	1.776	6	2	8	1.015	753	1.768
Beden İşçisi (Temizlik)	1.414	205	1.619	170	9	179	1.244	196	1.440
Büro Memuru (Genel)	1.271	329	1.600	82	19	101	1.189	310	1.499
Temizlik Görevlisi (Hastane)	1.012	293	1.305	0	0	0	1.012	293	1.305
Güvenlik Görevlisi	1.138	78	1.216	4	0	4	1.134	78	1.212
Beden İşçisi (İnşaat)	1.198	7	1.205	77	1	78	1.121	6	1.127
Çelikhane İşçisi	1.125	23	1.148	4	0	4	1.121	23	1.144
Diğer Uzman Tıp Doktorları	519	614	1.133	0	0	0	519	614	1.133
Diğer Satış Nezaretçileri	892	230	1.122	0	0	0	892	230	1.122
Satış Elemanı (Tanıtım)	833	268	1.101	85	22	107	748	246	994
Bankacılık Meslek Elemanı	610	413	1.023	0	0	0	610	413	1.023
Diğer Gıda Konserveleri	904	117	1.021	4	0	4	900	117	1.017
Dökümcü (Metal)	1.013	8	1.021	38	0	38	975	8	983
Diğer Büro Memurları	807	214	1.021	32	2	34	775	212	987
Temizlik Görevlisi	657	345	1.002	15	16	31	642	329	971
Şoför-Yük Taşıma	942	0	942	34	0	34	908	0	908
Diğer Kasadarlar	771	101	872	0	0	0	771	101	872
Plastik Doğramacı /Pvc Doğrama-İmalat ve Montajcısı	671	4	675	7	0	7	664	4	668
Akaryakıt Satış Elemanı (Pompacı)	651	11	662	22	0	22	629	11	640
Makine Montajcısı (Genel)	617	8	625	6	0	6	611	8	619

Pazarlamacı (Satış Temsilcisi)	517	51	568	29	2	31	488	49	537
Kaynakçı (Oksijen ve Elektrik)	537	0	537	24	0	24	513	0	513
Büro Memuru (Personel)	286	228	514	6	1	7	280	227	507
Satıcı (Perakende Ticaret)	389	107	496	1	1	2	388	106	494
Tornacı (Torna Tezgâhı Operatörü)	485	1	486	6	0	6	479	1	480
CNC Tezgâh Operatörü	482	0	482	7	0	7	475	0	475
Garson (Servis Elemanı)	427	30	457	20	1	21	407	29	436
Telekomünikasyon Teknisyeni	406	25	431	0	0	0	406	25	431
Makine Kurma ve Tesizat İşçisi	379	11	390	3	0	3	376	11	387
Gaz Altı Kaynakçısı	389	0	389	7	0	7	382	0	382
Metal Levha İşçisi	347	32	379	0	0	0	347	32	379
İlaç Tanıtım-Satış Mümessili (Reprezantı)	315	61	376	1	2	3	314	59	373
Diğer Motorlu Araç Tamirci Makinistleri	366	4	370	2	0	2	364	4	368
Plastik Mamuller İmal İşçisi	354	10	364	13	6	19	341	4	345
Şoför (Yolcu Taşıma)	337	18	355	18	0	18	319	18	337
Beden İşçisi-Bina İnşaatı	350	0	350	24	0	24	326	0	326
Süthane/ Mandıra İşçisi	328	21	349	0	0	0	328	21	349
Büro İşçisi	276	72	348	25	7	32	251	65	316
Ayakkabı İmalat İşçisi (Genel)	337	9	346	0	0	0	337	9	346
Depo Hamalı	341	0	341	1	0	1	340	0	340
Teneke Kutu İmal İşçisi	340	0	340	0	0	0	340	0	340
Pancar Boşaltma Operatörü	336	0	336	0	0	0	336	0	336
Kasiyer	105	220	325	1	1	2	104	219	323
Şarküteri, Bakkal ve Gıda Pazarları Satış Elemanı	278	46	324	0	0	0	278	46	324
Diğer Fırıncılar, Pastacılar ve Şekerleme İmalat İşçileri	241	61	302	8	0	8	233	61	294
Tüfekçi-İmal ve Tamir Eden	299	1	300	0	0	0	299	1	300
Ön Muhasebeci	197	91	288	14	9	23	183	82	265

Çalışanların mesleklerine göre dağılımında en fazla çalışanın bulunduğu ilk 60 meslek Tablo 2’de gösterilmiştir.

Toplamda en fazla çalışılan meslekler; Beden İşçisi (Genel), Diğer Öğretmenler, Beden İşçisi (Temizlik), Büro Memuru (Genel), Temizlik Görevlisi (Hastane) ve Güvenlik Görevlisidir. Kadınların ve erkeklerin toplamda en fazla çalıştığı meslek aynı ve Beden İşçisi (Genel)’ dir.

9 ve daha az kişi istihdam eden işyerlerinde en fazla çalışılan meslekler; Beden İşçisi (Genel), Beden İşçisi (Temizlik), Satış Elemanı (Tanıtım), Büro Memuru (Genel) ve Beden İşçisi (İnşaat)’dir.

10 ve daha fazla kişi istihdam eden işyerlerinde en fazla çalışılan meslekler; Beden İşçisi (Genel), Diğer Öğretmenler, Beden İşçisi (Temizlik), Büro Memuru (Genel), Temizlik Görevlisi (Hastane)’dir. 10 ve daha fazla kişi istihdam eden işyerlerinde en fazla çalışan mesleklerle toplamda en fazla çalışan mesleklerin aynı olduğu, sadece sıralamanın değiştiği görülmektedir.

4.AÇIK İŞLER

TABLO 3: MESLEKLERE GÖRE AÇIK İŞLER					
MESLEKLER	TOPLAM			1-9	10+
	Kamu	Özel	Toplam		
Beden İşçisi (Genel)	66	15	81	8	73
Sıtma Sürveyan İşçisi	30	0	30	30	0
Yardımcı Çiftlik İşçisi (Genel)	20	0	20	0	20
Tornacı (Torna Tezgâhı Operatörü)	0	17	17	0	17
Sigorta Satış Temsilcisi-Sağlık, Hayat	0	15	15	0	15
CNC Tezgâh Operatörü	0	15	15	0	15
Hemşire	0	14	14	0	14
Plastik Doğr. /Pvc Doğrama-İml. Mont.	0	10	10	0	10
Döşeme Bıçıcısı	0	10	10	0	10
Gaz Altı Kaynakçısı	0	9	9	0	9
Ağır Kamyon Şoförü	3	5	8	0	8
Vana Montajcısı (Oto Gaz Sistemleri)	0	7	7	0	7
Toz Altı Kaynak Operatörü	0	6	6	0	6
Metal Çatı İşçisi	0	5	5	0	5
Kurye	0	5	5	0	5
Metal Mamuller Montaj İşçisi	0	5	5	0	5
Makineci (Dikiş)	0	5	5	0	5
Öğretmenlik Mesl. Bilg. Dersleri Öğret.	0	5	5	0	5
CNC Torna Tezgâhı Operatörü	0	5	5	0	5
Bankacılık Meslek Elemanı	0	4	4	0	4
Akaryakıt Satış Elemanı (Pompacı)	0	4	4	0	4

İş Makineleri Operatörü	1	3	4	0	4
Eksantrik Pres Tezgâhı Operatörü	0	4	4	0	4
Pres Tezgâhı Operatörü	0	4	4	0	4
Bekçi	0	4	4	4	0
Makine Mühendisi	0	3	3	0	3
Beden İşçisi (Temizlik)	3	0	3	0	3
Temizlik Görevlisi	2	1	3	1	2
İnşaat Mühendisi	0	3	3	0	3
Makine Montajcısı (Genel)	0	3	3	0	3
Boyacı-Bina Vb.	0	2	2	0	2
Büro Memuru (Genel)	0	2	2	0	2
Şoför-Yük Taşıma	2	0	2	1	1
Şoför (Yolcu Taşıma)	2	0	2	0	2
Diğer Elektronik Teknisyenleri	0	2	2	0	2
Garson (Servis Elemanı)	0	2	2	0	2
Oto Boyacısı	0	1	1	0	1
Aşçı	0	1	1	0	1
Kamyonet Şoförü	1	0	1	0	1
Kalite Kontrol İşçisi (Cam)	0	1	1	0	1
Aşçı Yardımcısı	0	1	1	0	1
Diğer Motorlu Araç Tamirci Makinistleri	0	1	1	0	1
Ziraat Mühendisi (Hayvansal Üretim)	0	1	1	1	0
Ön Muhasebeci	0	1	1	0	1
Depo Sorumlusu	0	1	1	0	1
Harita Mühendisi	0	1	1	0	1
Muhasebe Meslek Elemanı	0	1	1	0	1
Sac İşçisi	0	1	1	0	1
Elektrik Teknisyeni	0	1	1	0	1
Beden İşçisi (İnşaat)	0	1	1	1	0
Oksi-Gaz Kaynakçısı	0	1	1	0	1
Diğer	1	11	12	2	10
TOPLAM	131	219	350	48	302

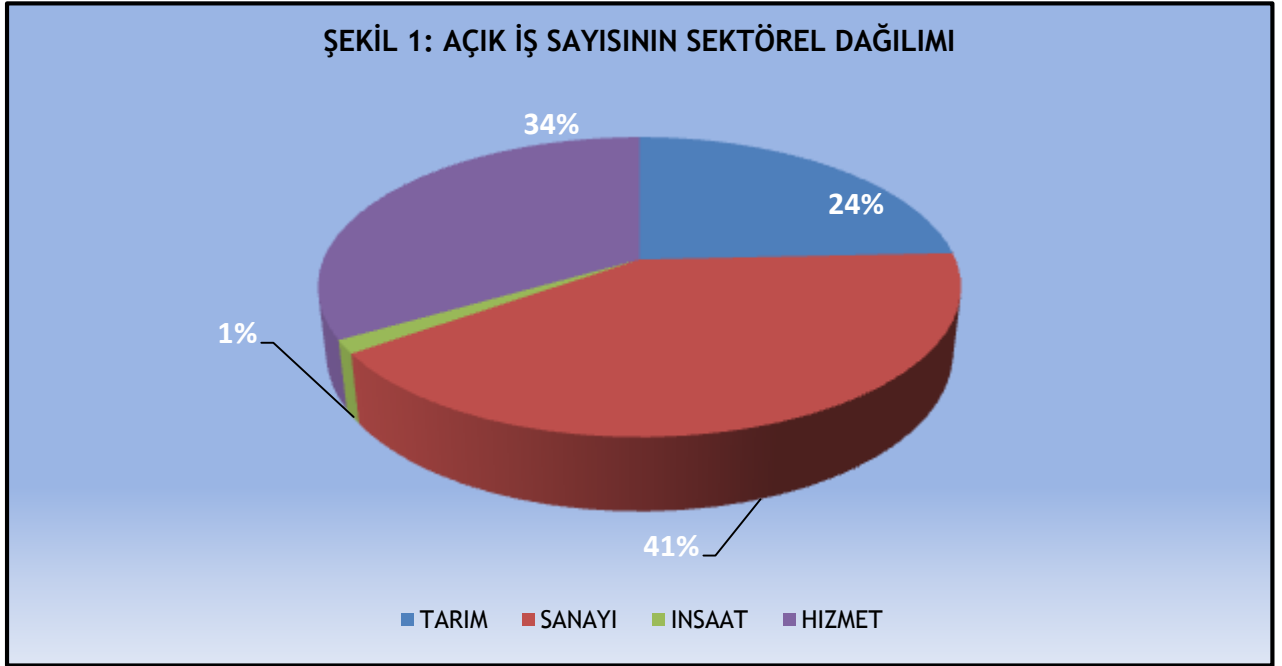
Anketin yapıldığı zamanda işyerlerinin ihtiyaç duyduğu eleman sayısı ve meslekleri tablo 3'de gösterilmiştir. 52 farklı meslekte açık iş olduğu tablodan görülmektedir.

En fazla açık iş Beden İşçisi (Genel), Sıtma Sürveyan İşçisi, Yardımcı Çiftlik İşçisi (Genel), Tornacı (Torna Tezgâhı Operatörü ve Sigorta Satış Temsilcisi-Sağlık, Hayat Elemanı mesleklerinde bulunmaktadır. Kamu sektöründe en fazla Beden İşçisi (Genel), Sıtma Sürveyan İşçisi ve Yardımcı Çiftlik İşçisi (Genel) mesleklerinde açık iş bulunurken özel sektördeki en fazla açık işler ise Tornacı (Torna Tezgâhı Operatörü), Sigorta Satış Temsilcisi-Sağlık, Hayat ve Cnc Tezgâh Operatörü mesleklerinde bulunmaktadır.

9 ve daha az kişi istihdam eden işyerlerinde açık iş Sıtma Sürveyan İşçisi ile Beden İşçisi (Genel) mesleklerinde iken 10 ve daha fazla kişi istihdam eden işyerlerindeki ise Beden İşçisi (Genel) ve Yardımcı Çiftlik İşçisi (Genel) meslekleri öne çıkmaktadır.

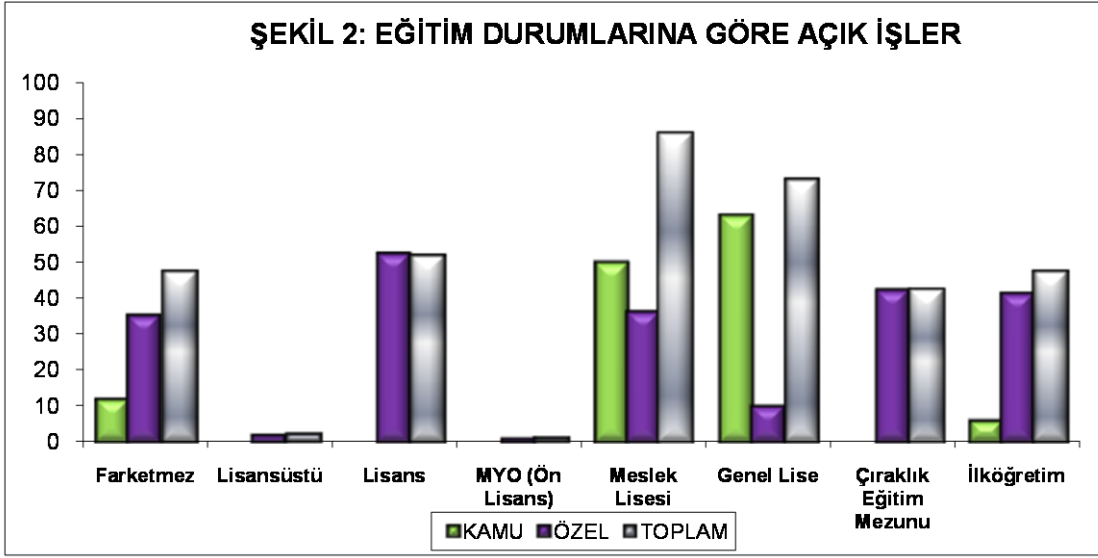
Toplam 350 kişilik açık iş, toplam 63 farklı mesleğe dağılmıştır. Açık işlerin % 86,2'si 10 ve daha fazla kişi istihdam eden işyerlerinden alınmıştır. Hem işyeri sayısında hem de açık işlerde ağırlık 10 ve daha fazla kişi istihdam eden işyerlerindedir.

4.1.Açık İşlerin Sektörel Dağılımı



Açık işlerin % 34'ü Hizmetler sektöründe, % 41'i Sanayi sektöründe, % 1'i İnşaat sektöründe, % 24'ü ise Tarım sektöründedir.

4.2.Açık İş Verilen Mesleklerde İstenen Eğitim Durumu



Mevcut açık işlerde istenen eğitim durumlarına bakılacak olursa; en fazla tercih edilen eğitim durumu Meslek Lisesidir.

Kamu sektöründeki açık işler için en çok tercih edilen eğitim düzeyinin ise Genel Lise olduğu görülmektedir.

10 ve daha fazla kişi istihdam eden işyerlerinin açık işler için en çok talep ettiği eğitim düzeyi ise “Genel Lise” olmuştur. İkinci sırada “Meslek Lisesi” ve üçüncü sırada ise “Lisans” mezunları yer almaktadır.

Akaryakıt Satış Elemanı (Pompacı)	0,0%	0,0%	100,0%	0,0%	0,0%	0,0%	0,0%	0,0%	0,0%	0,0%	0,0%	0,0%
Ayakkabı İmalat İşçisi (Genel)	0,0%	0,0%	100,0%	0,0%	0,0%	0,0%	0,0%	0,0%	0,0%	0,0%	0,0%	0,0%
Aşçı	0,0%	0,0%	0,0%	0,0%	0,0%	0,0%	0,0%	100,0%	0,0%	0,0%	0,0%	0,0%
Aşçı Yardımcısı	0,0%	0,0%	100,0%	0,0%	0,0%	0,0%	0,0%	0,0%	0,0%	100,0%	0,0%	0,0%
Bankacılık Meslek Elemanı	0,0%	0,0%	100,0%	0,0%	0,0%	0,0%	0,0%	0,0%	0,0%	0,0%	0,0%	0,0%
Beden İşçisi (Temizlik)	0,0%	0,0%	0,0%	0,0%	100,0%	0,0%	0,0%	0,0%	0,0%	0,0%	0,0%	0,0%
Beden İşçisi (İnşaat)	0,0%	0,0%	0,0%	0,0%	100,0%	0,0%	0,0%	0,0%	0,0%	0,0%	0,0%	0,0%
Bekçi	0,0%	0,0%	0,0%	0,0%	100,0%	0,0%	0,0%	0,0%	0,0%	100,0%	0,0%	0,0%
Boyacı-Bina Vb.	0,0%	0,0%	100,0%	0,0%	100,0%	0,0%	0,0%	0,0%	0,0%	100,0%	0,0%	0,0%
Büro Memuru (Genel)	0,0%	0,0%	0,0%	0,0%	0,0%	0,0%	100,0%	0,0%	0,0%	100,0%	100,0%	100,0%
CNC Torna Tezgahı Operatörü	0,0%	0,0%	0,0%	0,0%	0,0%	0,0%	0,0%	0,0%	0,0%	100,0%	0,0%	0,0%
Depo Sorumlusu	100,0%	0,0%	0,0%	100,0%	100,0%	0,0%	100,0%	100,0%	0,0%	100,0%	0,0%	0,0%
Diğer Elektronik Teknisyenleri	0,0%	0,0%	100,0%	0,0%	0,0%	0,0%	100,0%	100,0%	0,0%	0,0%	0,0%	0,0%
Diğer Motorlu Araç Tamirci Makinistleri	100,0%	100,0%	100,0%	100,0%	0,0%	0,0%	100,0%	100,0%	100,0%	100,0%	0,0%	0,0%
Döşeme Biçicisi	0,0%	0,0%	100,0%	0,0%	100,0%	0,0%	0,0%	0,0%	0,0%	0,0%	0,0%	0,0%
Eksantrik Pres Tezgâhı Operatörü	0,0%	0,0%	100,0%	100,0%	0,0%	0,0%	0,0%	0,0%	0,0%	100,0%	0,0%	0,0%
Elektrik Teknisyeni	0,0%	0,0%	0,0%	0,0%	0,0%	0,0%	0,0%	0,0%	0,0%	100,0%	0,0%	0,0%

Açık iş bulunan meslelerde istenen nitelik ve beceriler Tablo 4'te gösterilmiştir. Açık iş bulunan meslelerde istenen becerilerin genel toplamının yüzde oranlarına bakıldığında % 67,5'i mesleğe ilişkin yeterli bilgi, % 36,7'si takım çalışması, % 42,1'i fiziki ve bedensel yeterlilik talep etmektedirler. En az talep edilen beceri ve nitelikler ise % 7,9 ile Yabancı Dil Bilgisi ve % 11,3 ile Proje Tabanlı Çalışmadır.

Beden İşçisi (Genel) talebi olan işyerlerinin % 87,5'i fiziki ve bedensel yeterlilik talep etmektedir.

Tornacı (Torna Tezgâhı Operatörü) Mesleğe İlişkin Yeterli Bilgi, Fiziki Ve Bedensel Yeterlilik ile Sorun Çözme Ve Bağımsız Karar Verme Becerileri becerileri ön plana çıkmaktadır.

Ağır Kamyon Şoförü mesleğinde Mesleğe İlişkin Yeterli Bilgi ile Fiziki Ve Bedensel Yeterlilik becerileri ön plana çıkmaktadır.

Yabancı dil kullanımı becerisi en çok Kimya Mühendisi (Genel), Gıda Mühendisi, Otel Karşıluyıcısı (Doorman) ve Bilgisayar Acil Tıp Teknisyeni mesleklerinde talep edilirken; İnşaat ile ilgili meslekler, Tornacı (Torna Tezgâhı Operatörü), CNC Tezgâh Operatörü, Gaz Altı Kaynakçısı, Temizlik Görevlisi, İş Makineleri Operatörü v.b mesleklerde ise çok az oranda talep edilmekte ya da hiç talep edilmemektedir.

Fiziksel ve Bedensel Yeterlilik hemen hemen bütün mesleklerde talep edilirken, özellikle Kimya Mühendisi, Gıda Mühendisi, Bankacılık Meslek Elemanı, gibi mesleklerde hiç talep edilmemektedir.

Hesap Yapabilme (Analitik Beceri) becerisi en çok Makine Mühendisi, Cnc Tezgah Operatörü ve Muhasebe Meslek Elemanı mesleklerinde talep edilirken; İnşaat sektöründeki niteliksiz meslekler, Kamyonet Şoförü, Tornacı (Torna Tezgâhı Operatörü), Gaz Altı Kaynakçısı, Ayakkabı İmalat İşçisi (Genel), Bekçi, Oto Boyacısı, Temizlik Elemanı v.b mesleklerde talep edilme oranları düşüktür.

Mesleğe ilişkin yeterli bilgi hemen hemen bütün mesleklerde talep edilmektedir. Özellikle Tornacı (Torna Tezgâhı Operatörü), Ağır Kamyon Şoförü, CNC Tezgâh Operatörü mesleklerinde en üst düzeydedir. Beden İşçisi, Temizlik İşçisi gibi mesleki becerisi düşük mesleklerde talep oranı düşüktür.

Proje tabanlı çalışabilme düşük oranda aranan becerilerdendir. Birçok meslekte ya hiç talep edilmemekte ya da az talep edilmektedir. Ancak Makine Mühendisi, Gıda Mühendisi, Harita Mühendisi, İnşaat Mühendisi ve İnşaat Mühendisi mesleklerinde talep edilme oranı oldukça yüksektir.

Satış ve Pazarlama becerisi de az aranan becerilerdendir. Talebin yoğunlaştığı meslekler Satış Elemanı (Tanıtım), Sigorta Satış Temsilcisi-Sağlık, Hayat, ve Muhasebe Meslek Elemanıdır. Özellikle daha az nitelik gerektiren mesleklerde bu becerinin talep edilme oranı çok düşüktür.

Sorun çözme ve bağımsız karar verme becerisi genellikle talep edilen bir beceri ve niteliklerdir. Tornacı (Torna Tezgâhı Operatörü), CNC Tezgâh Operatörü ve Kimya Mühendisliğinde daha fazla talep edilmektedir. Mermer İşçisi, İplikçi, İnşaat Kalfası mesleklerinde hiç talep edilmemiştir.

İletişim ve ifade yeteneği çok az oranda talep edilen bir beceridir. Makine Mühendisi, Kimya Mühendisi, Harita Mühendisi gibi mesleklerde talep edilen bir beceridir.

Takım çalışmasına uyum birçok meslekte az da olsa talep edilen bir beceridir. Özellikle Makine Mühendisi, İş Makineleri Operatörü, Eksantrik Pres Tezgâhı Operatörü, Kimya Mühendisi mesleklerinde talep edilmektedir. Gaz Altı Kaynakçısı, Temizlik Görevlisi, Beden İşçisi (İnşaat) gibi mesleklerde bu nitelik ve becerinin aranma oranı oldukça düşüktür.

Bilgisayar kullanımı becerisi en çok Makine Mühendisi, Depo Sorumlusu, Büro Memurluğu gibi mesleklerde talep edilirken, yüksek mesleki nitelik ve bilgi gerektirmeyen örneğin İnşaat ile ilgili meslekler, Şoför, Bekçilik, Servis Garsonu, Kalıpcı, Beden İşçisi gibi mesleklerde ise çok az talep edilmekte ya da hiç talep edilmemektedir.

5. TEMİNİNDE GÜÇLÜK ÇEKİLEN MESLEKLER

TABLO 5: TEMİNİNDE GÜÇLÜK ÇEKİLEN MESLEKLER					
MESLEKLER	TOPLAM			1-9	10+
	Kamu	Özel	Toplam		
Beden İşçisi (Genel)	60	7	67	1	66
Sıtma Sürveyan İşçisi	30	0	30	30	0
CNC Tezgâh Operatörü	0	15	15	0	15
Cam Süsleyicisi (Elle)	0	12	12	0	12
CNC Freze Tezgâhı Operatörü	0	10	10	0	10
Döşeme Biçicisi	0	10	10	0	10
Plastik Doğr. /Pvc Doğr.-İml ve Montajacı.	0	10	10	0	10
Gaz Altı Kaynakçısı	0	8	8	0	8
Hemşire	0	6	6	0	6
Ağır Kamyon Şoförü	0	5	5	0	5
Beden İşçisi (Temizlik)	5	0	5	0	5
Kurye	0	5	5	0	5
Metal Çatı İşçisi	0	5	5	0	5
Teneke Kutu İmal İşçisi	0	5	5	0	5
Dökümcü (Metal)	0	4	4	0	4
Argon Kaynakçısı (Tiğ Kaynakçısı)	0	3	3	0	3
Granül İmal İşçisi	0	3	3	0	3
Makine Mühendisi	0	3	3	0	3
Mobilya İmalatçısı/Mobilyacı (Ahşap)	0	3	3	0	3
Öğretmenlik Meslek Bilgisi Dersleri Öğr.	0	3	3	0	3

İnşaat Mühendisi	0	3	3	0	3
İş Makineleri Operatörü	0	3	3	0	3
Bekçi	0	2	2	2	0
Boyacı-Bina Vb.	0	2	2	0	2
Elektrik Mühendisi	0	2	2	0	2
Garson (Servis Elemanı)	0	2	2	0	2
Usta Öğretici (Sac İşleri)	0	2	2	0	2
Ön Muhasebeci	0	2	2	0	2
Adli Tıp Teknikeri	0	1	1	1	0
Ayakkabı İmalat İşçisi (Genel)	0	1	1	0	1
Diğer	1	11	12	3	9
TOPLAM	96	148	244	37	207

Temininde güçlük çekilen meslekler ve bu mesleklerde ihtiyaç duyulan kişi sayısı tablo 5’de gösterilmiştir. 31 mesleğin temininde güçlük çekildiği görülmektedir.

Toplamda en fazla temininde güçlük çekilen mesleklere baktığımızda sırasıyla Beden İşçisi (Genel), Sıtma Sürveyan İşçisi, CNC Tezgâh Operatörü, Cam Süsleyicisi (Elle) ve CNC Freze Tezgâhı Operatörü mesleklerindedir. Beden İşçisi (Genel) ve Sıtma Sürveyan İşçisi daha çok kamuda temininde güçlük meslekler iken diğer meslekler özel sektör ve 10 ve daha fazla kişi istihdam eden işyerleri için geçerlidir.

Kamu sektöründe en fazla temininde güçlük çekilen meslekler; Beden İşçisi (Genel), Sıtma Sürveyan İşçisi ile Beden İşçisi (Temizlik)’dir. Özel sektörde en fazla temininde güçlük çekilen meslekler; CNC Tezgâh Operatörü, Cam Süsleyicisi (Elle), CNC Freze Tezgâhı Operatörü ve Döşeme Biçicisi dir.

Temininde güçlük çekilen mesleklerin ilk sıralarında Beden İşçisi dışındaki meslekler nitelik ve beceri düzeyi yüksek olan mesleklerdir. Kamu sektöründe en fazla temininde güçlük çekilen meslekler ise daha çok mesleki nitelik ve beceri düzeyi düşük olan mesleklerdir Beden İşçisi mesleğinde ise öncelikle işgücü piyasası içerisinde sirkülasyonu yüksek olması ve işverenlerin nitelik düzeyi yüksek olmayan işleri Beden İşçisi talebi olarak genel bir ifade bildirmeleri gibi sebeplerden bu meslek de ilk sıralarda yer almaktadır. Tablo 6’da temininde güçlük çekilen bu mesleklerin temininde güçlük çekilme nedeni ile ilgili bilgiler verilecektir.

Açık iş bulunan meslekler ile Temininde güçlük çekilen meslekler arasında paralellik görülmektedir.

9 ve daha az kişi istihdam eden işyerlerinde en fazla temininde güçlük çekilen meslekler; Bekçi, Adli Tıp Teknikeri ile Beden İşçisi (Genel)’dir.

10 ve daha fazla kişi istihdam eden işyerlerinde en fazla temininde güçlük çekilen meslekler; Beden İşçisi (Genel), CNC Tezgâh Operatörü, Cam Süsleyicisi (Elle) ile CNC Freze Tezgâhı Operatörü’dir.

Temininde günlük çekilen kişi sayısının % 84,8'si 10 ve daha fazla kişi istihdam eden işyerlerindedir. İşyeri sayısı olarak da 10 ve daha fazla kişi istihdam eden işyeri sayısı 9 ve daha az kişi istihdam eden işyeri sayısından daha fazladır.

5.1. Temininde Günlük Çekilen Mesleklerin Temininde Günlük Çekilme Nedenleri

TABLO 6: MESLEKLERİN TEMİNİNDE GÜNLÜK ÇEKİLME NEDENİ					
MESLEKLER	Gerekli mesleki beceriye sahip eleman bulunmaması	Yeterli iş tecrübesine sahip eleman bulunmaması	Bu meslekte eleman bulunmaması	Önerilen ücretin az bulunması	Çalışma ortam ve koşullarının beğenilmemesi
Beden İşçisi (Genel)	40,0%	20,0%	20,0%	20,0%	0,0%
Cnc Tezgâh Operatörü	100,0%	100,0%	0,0%	0,0%	0,0%
Gaz Altı Kaynakçısı	50,0%	0,0%	0,0%	50,0%	50,0%
Makine Mühendisi	100,0%	50,0%	0,0%	50,0%	0,0%
Adli Tıp Teknikeri	0,0%	0,0%	100,0%	0,0%	0,0%
Argon Kaynakçısı (Tiğ Kayn.)	100,0%	0,0%	0,0%	0,0%	0,0%
Ayakkabı İmalat İşçisi (Genel)	0,0%	100,0%	0,0%	0,0%	0,0%
Ağır Kamyon Şoförü	0,0%	100,0%	0,0%	100,0%	100,0%
Aşçı Yardımcısı	100,0%	100,0%	0,0%	0,0%	0,0%
Beden İşçisi (Temizlik)	0,0%	0,0%	0,0%	100,0%	0,0%
Bekçi	0,0%	100,0%	0,0%	0,0%	0,0%
Boyacı-Bina Vb.	100,0%	0,0%	100,0%	0,0%	0,0%
CNC Freze Tezgâhi Operatörü	0,0%	0,0%	100,0%	0,0%	0,0%
Cam Süsleyicisi (Elle)	0,0%	0,0%	100,0%	100,0%	0,0%
Dijital Baskı Operatörü (Tekstil)	100,0%	100,0%	100,0%	0,0%	0,0%
Dökümcü (Metal)	0,0%	100,0%	0,0%	0,0%	0,0%
Döşeme Bıçıcısı	100,0%	0,0%	0,0%	0,0%	0,0%
Elektrik Mühendisi	0,0%	100,0%	0,0%	0,0%	0,0%
Elektrik Tesisatçısı-Bina	100,0%	0,0%	0,0%	0,0%	0,0%
Garson (Servis Elemanı)	100,0%	0,0%	0,0%	0,0%	0,0%
Granül İmal İşçisi	0,0%	0,0%	100,0%	0,0%	0,0%
Gıda Mühendisi	100,0%	100,0%	0,0%	0,0%	0,0%
Harita Mühendisi	0,0%	100,0%	0,0%	100,0%	0,0%
Hemşire	0,0%	0,0%	100,0%	0,0%	0,0%
Kalite Kontrol İşçisi (Cam)	100,0%	100,0%	0,0%	0,0%	0,0%
Kurye	0,0%	100,0%	0,0%	0,0%	100,0%
Metal Çatı İşçisi	100,0%	100,0%	0,0%	100,0%	100,0%
Mobilya İml/Mobilyacı (Ahşap)	100,0%	0,0%	0,0%	0,0%	0,0%
Muhasebeci	100,0%	0,0%	0,0%	0,0%	0,0%
Oto Boyacısı	100,0%	0,0%	100,0%	100,0%	0,0%
Plas. Doğr. /pvc Doğr.-İml Mont.	100,0%	100,0%	0,0%	0,0%	0,0%

Temininde günlük çekilen mesleklerin günlük çekilme nedenleri Tablo 6'da gösterilmiştir. Tabloya göre 31 farklı mesleğin temininde günlük çekilmektedir.

Temininde güçlük çekilen mesleklerin temininde güçlük çekilme nedenlerinin genel toplamının yüzde oranlarına bakıldığında işyerlerinin % 42,1'i yeterli iş tecrübesine sahip eleman bulunmaması, % 56,9'u gerekli mesleki beceriye sahip eleman bulamaması, % 26,7'si ilgili meslekte eleman bulunmaması sebeplerinden dolayı eleman temininde güçlük çektikleri tespit edilmiştir.

Cnc Tezgâh Operatörü mesleğinde eleman temininde güçlük çektiğini belirten işyerleri Gerekli mesleki beceriye sahip eleman bulunmaması ve Yeterli iş tecrübesine sahip eleman bulunmaması sebeplerinden dolayı bu meslekte eleman temininde güçlük çektiklerini belirtmişlerdir.

Gaz Altı Kaynakçısı mesleğinde eleman temininde güçlük çektiğini belirten işyerlerinin % 50'si yeterli iş tecrübesine sahip eleman bulamadığını, % 50'si Çalışma ortam ve koşullarının beğenilmemesi sebeplerinden dolayı eleman bulamadıklarını belirtmişlerdir.

Makine Mühendisi mesleğinde eleman temininde güçlük çektiğini belirten işyerlerinin % 50'si yeterli iş tecrübesine sahip eleman bulamadığını ve önerilen ücretin az bulunduğunu belirtmişlerdir.

Temininde güçlük çekilme nedeni olarak ilgili meslekte eleman bulunmaması başlığını incelersek; Adli Tıp Teknikeri, Boyacı-Bina Vb. CNC Freze Tezgâhı Operatörü ve Dijital Baskı Operatörü (Tekstil) mesleklerinde ilgili meslekte eleman bulunmaması sebebiyle eleman temininde güçlük çekildiği belirtilmiştir.

Gerekli Mesleki Beceriye Sahip Eleman Bulamaması nedenini incelersek; bu becerinin en fazla talep edildiği meslekler Cnc Tezgah Operatörü, Argon Kaynakçısı (Tığ Kaynakçısı), Makine Mühendisi, Aşçı Yardımcısı..vb.dir

Yeterli İş Tecrübesine Sahip Eleman Bulamaması nedenini incelersek; Cnc Tezgâh Operatörü, Ayakkabı İmalat İşçisi (Genel), Ağır Kamyon Şoförü, Dijital Baskı Operatörü (Tekstil) mesleklerinde yeterli iş tecrübesine sahip eleman bulunamaması sebebiyle eleman temininde güçlük çekildiği belirtilmiştir.

Ortam ve koşullarının beğenilmemesi nedenini incelersek; Ağır Kamyon Şoförü ve Metal Çatı İşçisi mesleklerinde belirtilen sebepten dolayı eleman temininde güçlük çekilmektedir.

Önerilen ücret düzeyinin az bulunması nedenini incelersek; Ağır Kamyon Şoförü ve Beden İşçisi (Temizlik) gibi mesleklerde önerilen ücret az bulunduğu için eleman temininde güçlük çekildiği belirtilmiştir.

6. İSTİHDAM ARTIŞI VEYA AZALIŞI BEKLENEN MESLEKLER

6.1. İstihdam Artışı Beklenen Meslekler

TABLO 7: 6 AY SONRA İSTİHDAM ARTIŞI BEKLENEN MESLEKLER			
MESLEKLER	TOPLAM	1-9	10+
Beden İşçisi (Genel)	45	14	31
Plastik Doğramacı /Pvc Doğrama-İmalat ve Montajcısı	30	0	30
Diğer İmalat ve İlgili İşçiler (Elle)	25	0	25
Beden İşçisi (İnşaat)	20	0	20
Tüfekçi-İmal ve Tamir Eden	20	0	20
Bireysel Emeklilik Aracısı	15	0	15
Çelikhane İşçisi	15	0	15
Büro Memuru (Genel)	13	0	13
Tornacı (Torna Tezgâhı Operatörü)	13	0	13
Gaz Altı Kaynakçısı	12	0	12
Yönetici (İş Hizmetleri)	12	0	12
Akaryakıt Satış Elemanı (Pompacı)	10	0	10
Hemşire	10	0	10
Satış Temsilcisi/Plasiyer	10	0	10
Cnc Tezgâh Operatörü	8	0	8
Kaynakçı (Oksijen ve Elektrik)	8	0	8
Çiftçi (Kümes Hayvanları)	7	7	0
Toz Altı Kaynak Operatörü	6	0	6
Cam Mamul İşlemecisi (Finisaj)	5	0	5
Hekim-Pratisyen	5	0	5
Kamyonet Şoförü	5	0	5
Kurye	5	0	5
Makineci (Dikiş)	5	0	5
Metal Mamuller Montaj İşçisi	5	0	5
Reyon Görevlisi	5	0	5
Usta Öğretici (Taşlama ve Alet Bilemeciliği)	5	0	5
Kasiyer	4	0	4
Makine Mühendisi	4	0	4
Matbaa İşçisi	4	0	4
Pres Tezgâhı Operatörü	4	0	4
Satış Elemanı (Toptan Ticaret)	4	0	4
Depo Sorumlusu	3	0	3
Diğer Mobilya İşçileri	3	0	3
Diğer Profesyonel Hizmet Müdürleri	3	0	3
Eksantrik Pres Tezgâhı Operatörü	3	0	3
Plastik İşlemeci	3	0	3
Acil Tıp Teknisyeni	2	0	2

Alüminyum Doğramacı	2	0	2
Diğer Süthane/mandıra İşçileri	2	0	2
Doğalgaz Isıtma ve Sıhhi Tesisat Teknikeri	2	0	2
Doğalgaz Tesisat (Isıtma ve Doğalgaz İç Tesisatı) Teknisyeni	2	0	2
Elektrik Ark Kaynakçısı (Makine İle)	2	0	2
Giyim ve Giyim Aksesuarları Satış Elemanı	2	0	2
Kasap	2	0	2
Makine Teknikeri	2	0	2
Manav	2	0	2
Muhasebe Yardımcı Elemanı (Defter Tutan)	2	0	2
Müşteri Temsilcisi (banka)	2	2	0
Pazarlama Yetkilisi (Banka)	2	2	0
Pvc Doğrama İmalat ve Montaj Teknisyeni	2	0	2
Satış Elemanı (Tanıtım)	2	0	2
Soğutmacı ve Havalandırmacı (İklimlendirme)	2	0	2
Şoför-Yük Taşıma	2	2	0
Ambulans ve Acil Bakım Teknikeri	1	0	1
Diğer	18	1	17
TOPLAM	407	28	379

Anket düzenlendikten 6 ay sonra, çalışan sayısında artış beklenen meslekler ve hangi meslekte ne kadar artış beklendiği Tablo 7’de gösterilmiştir. Bu tablo bir anlamda 6 ay sonraki beklenen açık işleri vermektedir.

Tablo toplamda artış beklenen mesleklere göre hazırlanmıştır. Toplam istihdamda en çok artış beklenen meslekler; Beden İşçisi (Genel), Plastik Doğramacı /Pvc Doğrama-İmalat Ve Montajcısı, Diğer İmalat Ve İlgili İşçiler (Elle), Beden İşçisi (İnşaat) ile Tüfekçi-İmal Ve Tamir Edendir.

9 ve daha az kişi istihdam eden işyerlerinde en çok artış beklenen meslekler sırasıyla Beden İşçisi (Genel), Çiftçi (Kümes Hayvanları), Müşteri Temsilcisi (banka), Pazarlama Yetkilisi (Banka) ile Şoför-Yük Taşıma’dır.

10 ve daha fazla kişi istihdam eden işyerlerinde en çok artış beklenen meslekler ise sırasıyla Beden İşçisi (Genel), Plastik Doğramacı /Pvc Doğrama-İmalat Ve Montajcısı, Diğer İmalat ve İlgili İşçiler (Elle), Beden İşçisi (İnşaat) ile Tüfekçi-İmal Ve Tamir Edeni’dır.

Tahmin edilen 407 kişilik istihdam artışının % 93,1’inin 10 ve daha fazla kişi istihdam eden işyerlerinde olacağı öngörülmektedir.

6.2.İstihdam Azalışı Beklenen Meslekler

TABLO 8: 6 AY SONRA İSTİHDAM AZALIŞI BEKLENEN MESLEKLER			
MESLEKLER	TOPLAM	1-9	10+
Beden İşçisi (İnşaat)	145	5	140
Beden İşçisi (Genel)	82	9	73
Beden İşçisi (Temizlik)	40	0	40
Telekomünikasyon Teknisyeni	15	0	15
Şoför-Yük Taşıma	12	0	12
Usta Yardımcısı	11	0	11
Nezaretçi ve Ustabaşı (İnşaat İşleri)	7	0	7
Diğer Koruyucu Güvenlik Elemanları	6	0	6
Temizlik Görevlisi	6	4	2
Diğer Haberleşme ve Kayıt Memurları	5	0	5
Dökümcü (Metal)	5	4	1
Büro Memuru (Genel)	4	0	4
Diğer Büro Memurları	4	0	4
Şoför (Yolcu Taşıma)	4	0	4
Makine Bakım Onarımcısı	3	0	3
Diğer Taş Kesme ve Oyma İşçileri	2	0	2
Greyder Operatörü	2	0	2
Kalite Kontrolcü	2	0	2
Pazarlamacı (Satış Temsilcisi)	2	0	2
Aşçı	1	0	1
Bahçıvan	1	1	0
Bekçi	1	1	0
Biyolog	1	0	1
Diğer Hizme. ve İlgili Hizmet İşçileri	1	1	0
Finans Uzmanı	1	0	1
Kamyonet Şoförü	1	0	1
Meyve Sebze Ayıklama İşçisi	1	0	1
Muhasebeci	1	1	0
Su Arıza İşçisi	1	1	0
Torna Tezgahı Ayarçı-Op. (Metal İşç.)	1	0	1
Çevre Mühendisi	1	1	0
Ön Muhasebeci	1	0	1
Üretim Planlama Memuru	1	0	1
TOPLAM	371	28	343

Anketin uygulanmasından 6 ay sonra istihdamında azalış beklenen meslekler Tablo 8’de gösterilmiştir.

Bu tablo toplamda azalış beklenen mesleklere göre hazırlanmıştır. Bir meslekte toplamda azalış beklenirken 9 veya daha az kişi istihdam eden işyerlerinde artış beklenebilir. Bu sebeple tabloda artı değerler de bulunmaktadır.

Toplam istihdamda, en fazla azalış beklenen meslekler Beden İşçisi (İnşaat), Beden İşçisi (Genel), Beden İşçisi (Temizlik), Telekomünikasyon Teknisyeni, Şoför-Yük Taşıma, Usta Yardımcısı, Nezaretçi ve Ustabaşı (İnşaat İşleri)'dir. Toplamda 34 meslekte 371 kişilik istihdam azalışı beklenmektedir.

9 ve daha az kişi istihdam eden işyerlerinde en fazla istihdam azalışı beklenen meslekler Beden İşçisi (Genel), Beden İşçisi (İnşaat), Temizlik Görevlisi, Dökümcü (Metal), Bahçıvan'dır. 10 ve daha fazla kişi istihdam eden işyerlerinde en fazla istihdam azalışı beklenen meslekler Turizm Beden İşçisi (İnşaat), Beden İşçisi (Genel), Beden İşçisi (Temizlik), Telekomünikasyon Teknisyeni, Şoför-Yük Taşıma, Usta Yardımcısı, Nezaretçi Ve Ustabaşı (İnşaat İşleri)'dir.

Tahmin edilen 371 kişilik istihdam azalışının % 92,4'ü 10 ve daha fazla kişi istihdam eden işyerlerinde olacağı tahmin edilmektedir.

7. İSTİHDAMDA BEKLENEN SEKTÖREL DEĞİŞİM

TABLO 9: 6 AY SONRA İSTİHDAMDA BEKLENEN SEKTÖREL DEĞİŞİM			
SEKTÖR	TOPLAM	1-9	10+
Makine ve Teçhizat İmalatı	72	0	72
Ulaşım Araçları İmalatı	38	0	38
Plastik ve Kauçuk Ürünleri İmalatı	36	0	36
Toptan ve Perakende Ticaret	27	-9	36
Sağlık İşleri ve Sosyal Hizmetler	22	0	22
Gıda Ürünleri, İçecek ve Tütün İmalatı	20	0	20
Mali Aracı Kuruluşların Faaliyetleri	19	4	15
Ulaştırma, Depolama ve Haberleşme	13	0	13
Ana Metal ve Fabrikasyon Metal Ürünleri İmalatı	10	-4	14
Ağaç Ürünleri İmalatı	8	0	8
Metalik Olmayan Diğer Mineral Ürünlerin İmalatı	6	0	6
Enerji Üreten Maddeler Hariç Madencilik ve Taşocakçılığı	5	0	5
Kâğıt Ham., Kağıt ve Kağıt Ür. İml.; Bas. ve Yay.	5	0	5
Tekstil ve Tekstil Ürünleri İmalatı	2	0	2
Eğitim	1	0	1
Elektrik, Gaz, Buhar ve Sıcak Su Üretimi ve Dağıtımı	-1	-1	0
İnşaat	-4	-1	-3
Gayrimenkul, Kiralama ve İş Faaliyetleri	-6	0	-6
Diğer Sosyal, Toplumsal ve Kişisel Hizmet Faaliyetleri	-11	0	-11
Başka Yerde Sınıflandırılmamış İmalatlar	-94	7	-101
Kamu Yönetimi ve Savunma, Zorunlu Sosyal Güvenlik	-132	4	-136
TOPLAM	36	0	36

İstihdam artışı veya azalışı beklenen mesleklerin sektörel dağılımına bakıldığında; toplamda en fazla istihdam artışı beklenen sektörlerin; Makine ve teçhizat imalatı, Ulaşım araçları imalatı ve Plastik ve kauçuk ürünleri imalatı olduğu görülmektedir.

9 ve daha az kişi istihdam eden işyerlerinde en fazla istihdam artışı beklenen sektörün; Başka yerde sınıflandırılmamış imalatlar olacağı tahmin edilmektedir. 10 ve daha fazla kişi istihdam eden işyerlerinde en fazla istihdam artışı beklenen sektörlerin ile toplamda en fazla istihdam artışı beklenen sektörler aynıdır.

Hem sayısal olarak hem de oransal olarak en fazla istihdam artışı Makine ve teçhizat imalatı sektöründe beklenmektedir.

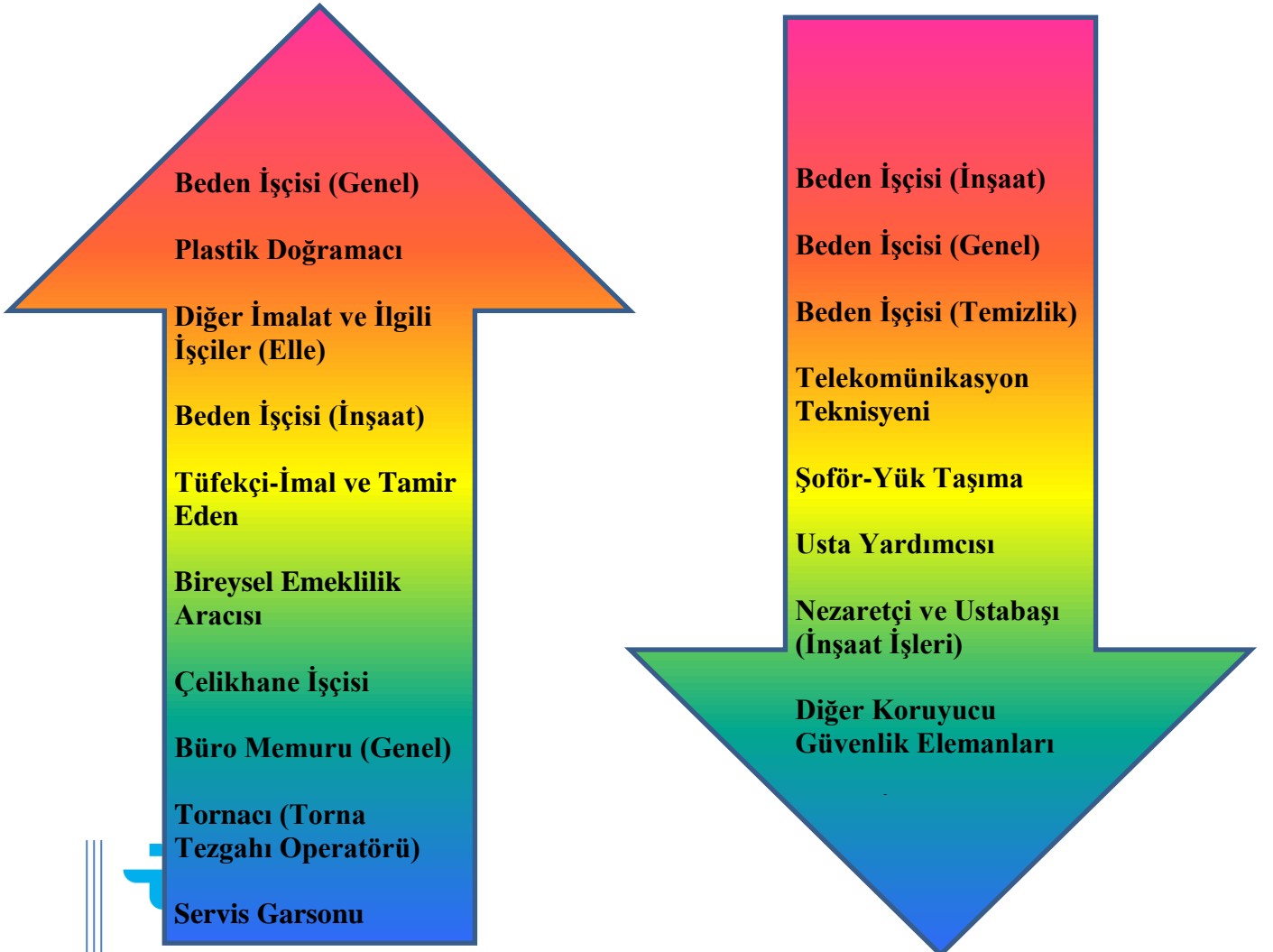
Anket düzenlendikten 6 ay sonra meslekler bazında öngörülen net istihdam artışından net istihdam azalışı çıkarıldığında, toplam istihdamın 36 kişi artması beklenmektedir. 9 ve daha az kişi istihdam eden işyerlerinde istihdamda değişim beklenmezken, istihdamdaki artışın tamamının 10 ve daha fazla kişi istihdam eden işyerlerinde olması beklenmektedir.

Toplam istihdamın altı ay sonra % 0,1 oranında artması ve bu artışın tamamının 10 ve daha fazla kişi çalıştıran işyerlerinde olması beklenmektedir.

8. İSTİHDAM ARTIŞI VE AZALIŞI BEKLENEN MESLEKLER (ŞEMA)

İstihdam Artışı Beklenen Meslekler

İstihdam Azalışı Beklenen Meslekler



SONUÇ VE ÖNERİLER

Anket yapılan işyerlerinin % 3,8'i Tarım sektöründe, % 45,4'ü Sanayi sektöründe, % 6,4'ü İnşaat sektöründe, % 44,4'ü Hizmetler sektöründe faaliyet göstermektedir. Anket dolduran işyerlerinin % 70,8'i 10 ve daha fazla kişi, % 29,2'si 9 ve daha az kişi istihdam eden işyeridir. Çalışanların % 86,2'si erkek iken, % 13,8'i kadındır. Erkeklerin ve kadınların en çok çalıştığı meslek "**Beden İşçiliği (Genel)**"dir.

Toplam istihdamın altı ay sonra % 0,1 oranında artması ve bu artışın tamamının 10 ve daha fazla kişi çalıştıran işyerlerinde olması beklenmektedir.

Anketin yapıldığı dönemde **350 kişilik açık iş** tespit edilmiştir. En fazla açık iş **Beden İşçisi (Genel), Sıtma Sürveyan İşçisi, Yardımcı Çiftlik İşçisi (Genel), Tornacı (Torna Tezgâhı Operatörü) ve Sigorta Satış Temsilcisi-Sağlık, Hayat** mesleklerinde bulunmaktadır.

En çok temininde güçlük çekilen meslekler **Beden İşçisi (Genel), Sıtma Sürveyan İşçisi, Cnc Tezgâh Operatörü ile Cam Süsleyicisi (Elle)**'dir. Temininde güçlük çekilen mesleklerde tek bir meslek veya sektör ön plana çıkmamaktadır.

En fazla temininde güçlük çekilen meslek Beden İşçisidir. Beden İşçisi bulmada güçlük çeken işyerlerinin % **20'si** önerilen ücretin az bulunması % **40'ı** gerekli mesleki beceriye sahip eleman bulamaması, % **20'si** yeterli iş tecrübesine sahip eleman bulunamamasından dolayı bu meslekte eleman temininde güçlük çektiklerini belirtmişlerdir.

İstihdamda en çok artış beklenen meslekler **Beden İşçisi (Genel), Plastik Doğramacı /Pvc Doğrama-İmalat ve Montajcısı, Diğer İmalat ve İlgili İşçiler (Elle), Beden İşçisi (İnşaat)** ile **Tüfekçi-İmal ve Tamir Eden**'dir.

Toplam istihdamda, en fazla azalış beklenen meslekler **Beden İşçisi (İnşaat), Beden İşçisi (Genel), Beden İşçisi (Temizlik), Telekomünikasyon Teknisyeni, Şoför-Yük Taşıma**'dır.

Sektörel olarak en fazla istihdam artışının **Makine ve teçhizat imalatı, Ulaşım araçları imalatı ve Plastik ve kauçuk ürünleri imalatı** sektörlerinde olacağı tahmin edilmektedir.

Hem anketi dolduran işyeri sayısında hem de işgücü piyasası içinde ağırlık 10 ve daha fazla kişi istihdam eden işyerlerindedir.

Açık işler ve eleman temininde güçlük çekilen mesleklerde özellikle Tarım, İmalat ile Toptan ve Perakende ticaret sektörü ile ilgili meslekler ön plana çıkmaktadır. İstihdam artışı beklenen mesleklerde ise Motorlu kara taşıtları ve bunların motorlarıyla ilgili parça ve aksesuarların imalatı, Diğer plastik ürünlerin imalatı, Tank, sarnıç ve metal muhafaza imalatı sektörüne yönelik meslekler ön plana çıkmıştır. İstihdam azalışında ise ön plana çıkan meslekler Genel kamu

hizmetleri ve Başka yerde sınıflandırılmamış diğer imalatlar sektörü ile ilgili mesleklerdir.

Bu kapsamda Aktif İstihdam Politikaları, işgücü ihtiyacı duyulan ve temininde güçlük çekilen mesleklere yöneltilmelidir. İşgücü ihtiyacı duyulan mesleklere mesleki eğitim kursları açılmalı ve bu kurslarda işgücü piyasasının aradığı nitelik ve becerilere yönelik eğitim verilmelidir. İş ve Meslek Danışmanlığı faaliyetleri ile işsizler ve öğrenciler işgücü piyasasının eleman ihtiyacı duyduğu mesleklere yönlendirilmelidir. İstihdamdan kopacak işgücü de önceden göz önüne alınıp gerekli önlemler alınmalıdır.