



T.C.
ÇALIŞMA VE SOSYAL GÜVENLİK BAKANLIĞI
TÜRKİYE İŞ KURUMU GENEL MÜDÜRLÜĞÜ

TÜRKİYE GENELİ

2011 YILI I.DÖNEM

İŞGÜCÜ PİYASASI ARAŞTIRMASI SONUÇ RAPORU

ARAŞTIRMANIN KAPSAM VE AMACI.....	3
1.ÇALIŞANLARIN SEKTÖRLERE VE MESLEKLERE GÖRE DAĞILIMI.....	4
2.AÇIK İŞLER.....	13
2.1.Açık İşlerin Sektörel Dağılımı.....	17
2.2.Açık İş Verilen Mesleklerde İstenen Eğitim Durumu.....	17
2.3.Açık İş Verilen Mesleklerde İstenen Nitelik ve Beceriler	19
3.TEMİNİNDE GÜÇLÜK ÇEKİLEN MESLEKLER	24
3.1.Temininde Güçlük Çekilen Mesleklerin Temininde Güçlük Çekilme Nedenleri.....	28
4.İSTİHDAM ARTIŞI VEYA AZALIŞI BEKLENEN MESLEKLER	33
4.1.İstihdam Artışı Beklenen Meslekler	33
4.2.İstihdam Azalışı Beklenen Meslekler	36
5.İSTİHDAMDA BEKLENEN SEKTÖREL DEĞİŞİM	39
7.İSTİHDAM ARTIŞI VE AZALIŞI BEKLENEN MESLEKLER (ŞEMA).....	41
8.İSTİHDAM ARTIŞ VEYA AZALIŞI BEKLENEN İLLER	42

ARAŞTIRMANIN KAPSAM VE AMACI

İşgücü piyasasında ihtiyaç duyulan meslekleri belirlemek ve bu mesleklerde istenen becerileri tespit etmek, önümüzdeki dönemlerde istihdam artışı veya azalışı beklenen meslekleri tahmin etmek, İşgücü piyasasında meydana gelen değişim ve gelişmeleri izleyerek, bu değişim ve gelişmelerin işgücü ihtiyacı üzerindeki etkisini ortaya çıkartmak ve alınması gerekli önlemleri belirlemek amacıyla Türkiye İş Kurumu tarafından 2011 yılının birinci yarısında “İşgücü Piyasası Bilgileri Anketi” uygulanmıştır.

“İşgücü Piyasası Bilgileri Anketi” 4 sorudan oluşmuştur. Anket internet üzerinden aylık işgücü çizelgesi dolduran, İŞKUR’a kayıtlı işyerleri tarafından doldurulmuştur.

Bu çerçevede, **1 Nisan - 13 Mayıs 2011** tarihleri arasında, Türkiye’de 81 ilde Kurumumuza kayıtlı tüm kamu ve özel işyerlerinde “İşgücü Piyasası Bilgileri Anketi” uygulanmaya çalışılmıştır.

Türkiye Geneline toplam **159.862** işyeri anketi doldurmuştur. Bu işyerlerinin **99.361** tanesi 1-9 kişi arası istihdam eden işyeri, **60.501** tanesi 10 ve daha fazla kişi istihdam eden işyerleridir. 10 ve daha fazla kişi istihdam eden işyerlerinin **13.393** tanesi 50 ve daha fazla kişi istihdam eden işyerleridir.

Anket çalışmasında; meslek sınıflandırması ISCO 88’e göre, iktisadi faaliyet kolları sınıflandırması ise, EFİS’e (Nace Rev. 1.1) göre yapılmıştır.

Yapılan anketle birlikte;

- Çalışanların ve açık işlerin meslekler ve sektörler itibariyle sayısı,
- Açık iş bulunan mesleklerde istenen beceri türleri
- İhtiyaç duyulan mesleklerin eğitim düzeyleri itibariyle dağılımı,
- Temininde güçlük çekilen meslekler ile bu mesleklerin temininde güçlük çekilme nedeni ve
- Önümüzdeki dönem istihdamında artış ya da azalış beklenen meslekler, tespit edilmiştir.

81 il düzeyinde tespit edilen sonuçlar, İller ve Türkiye Geneli itibariyle raporlaştırılmıştır. Sonuçların İl İstihdam ve Mesleki Eğitim Kurullarının, İl Müdürlüklerimizin ve diğer kullanıcıların çalışmalarına yardımcı olacağı düşünülmektedir. Zamanını ayırarak anketimizi cevaplayan tüm işverenlerimize emeği geçen Kurum çalışanlarına ve Sosyal Paydaşlarımıza teşekkür ederiz.

1.ÇALIŞANLARIN SEKTÖRLERE VE MESLEKLERE GÖRE DAĞILIMI

TABLO 1: ÇALIŞANLARIN SEKTÖRLERE GÖRE DAĞILIMI

SEKTÖR ADI	TOPLAM				1-9 İSTİHDAMLI İŞYERLERİ				10 + İSTİHDAMLI İŞYERLERİ			
	İŞ YERİ SAYISI	ERKEK	KADIN	TOPLAM	İŞ YERİ SAYISI	ERKEK	KADIN	TOPLAM	İŞ YERİ SAYISI	ERKEK	KADIN	TOPLAM
Toptan ve Perakende Ticaret	30.418	397.729	153.849	551.578	20.434	47.089	15.138	62.227	9.984	350.640	138.711	489.351
Diğ. Sosy. Toplumsal ve Kiş. Hizmet Faal.	26.623	285.431	111.957	397.388	20.310	37.637	17.659	55.296	6.313	247.794	94.298	342.092
İnşaat	15.016	254.348	35.722	290.070	9.505	27.076	5.270	32.346	5.511	227.272	30.452	257.724
Başka Yerde Sınıflandırılmamış İmalatlar	9.705	138.837	34.022	172.859	6.262	16.222	3.809	20.031	3.443	122.615	30.213	152.828
Tekstil ve Tekstil Ürünleri İmalatı	9.632	265.519	153.038	418.557	4.678	11.066	5.364	16.430	4.954	254.453	147.674	402.127
Ulaştırma, Depolama ve Haberleşme	8.441	186.115	36.809	222.924	5.216	12.907	2.339	15.246	3.225	173.208	34.470	207.678
Gıda Ürünleri, İçecek ve Tütün İmalatı	7.411	155.063	47.340	202.403	3.943	11.856	2.304	14.160	3.468	143.207	45.036	188.243
Oteller ve Lokantalar	6.627	133.073	38.677	171.750	3.914	10.345	2.440	12.785	2.713	122.728	36.237	158.965
Gayrimenkul, Kiralama ve İş Faaliyetleri	5.935	141.578	57.248	198.826	3.672	7.315	4.379	11.694	2.263	134.263	52.869	187.132
Sağlık İşleri ve Sosyal Hizmetler	5.654	64.204	74.471	138.675	3.931	5.232	5.501	10.733	1.723	58.972	68.970	127.942
Makine ve Teçhizat İmalatı	4.315	121.320	15.021	136.341	2.089	6.764	1.176	7.940	2.226	114.556	13.845	128.401
Eğitim	2.981	54.930	54.559	109.489	961	1.877	2.201	4.078	2.020	53.053	52.358	105.411
Mali Aracı Kuruluşların Faaliyetleri	2.924	80.383	79.531	159.914	1.763	3.223	2.788	6.011	1.161	77.160	76.743	153.903
Ana Metal ve Fabrikasyon Metal Ür. İml.	2.468	88.944	7.142	96.086	1.269	3.930	635	4.565	1.199	85.014	6.507	91.521
Plastik ve Kauçuk Ürünleri İmalatı	2.333	72.613	20.176	92.789	1.036	3.320	617	3.937	1.297	69.293	19.559	88.852

İŞGÜCÜ PİYASASI ARAŞTIRMASI TÜRKİYE GENELİ SONUÇ RAPORU

Tarım, Avcılık ve Ormancılık	2.310	37.659	9.795	47.454	1.588	3.989	805	4.794	722	33.670	8.990	42.660
Ağaç Ürünleri İmalatı	2.288	31.207	2.812	34.019	1.619	4.171	466	4.637	669	27.036	2.346	29.382
Kamu Yön. ve Sav., Zorunlu Sosy. Güv.	2.121	109.235	15.955	125.190	970	3.309	780	4.089	1.151	105.926	15.175	121.101
Kağıt Hamuru, Kağıt ve Kağıt Ürünleri İml	2.042	37.677	8.951	46.628	1.138	2.968	979	3.947	904	34.709	7.972	42.681
Elektrikli ve Optik Donanım İmalatı	1.799	64.006	20.033	84.039	925	2.570	669	3.239	874	61.436	19.364	80.800
Elekt., Gaz, Buhar ve Sic. Su Ür. ve Dağ.	1.416	51.194	5.255	56.449	670	1.920	347	2.267	746	49.274	4.908	54.182
Ulaşım Araçları İmalatı	1.416	102.517	10.497	113.014	585	1.795	300	2.095	831	100.722	10.197	110.919
Metalik Olmayan Diğer Mineral Ür. İml.	1.187	67.841	7.254	75.095	379	1.164	200	1.364	808	66.677	7.054	73.731
Deri ve Deri Ürünleri İmalatı	1.159	20.955	4.680	25.635	625	1.741	399	2.140	534	19.214	4.281	23.495
Kimyasal Madde ve Ür. İle Suni Elyaf İml.	1.154	37.049	9.367	46.416	545	1.465	533	1.998	609	35.584	8.834	44.418
Enerji Üreten Mad. Hariç Madenc. ve Taş.	889	27.585	2.186	29.771	373	1.194	204	1.398	516	26.391	1.982	28.373
Ev İçi Personel Çalıştıran Hanehalkları	497	3.257	1.163	4.420	446	628	207	835	51	2.629	956	3.585
Kok Kömürü, Rafine Edilmiş Petrol Ür.	469	9.679	1.181	10.860	208	816	115	931	261	8.863	1.066	9.929
Enerji Veren Maden. Madenciliği ve Taş.	294	36.158	1.350	37.508	86	261	45	306	208	35.897	1.305	37.202
Balıkçılık	231	2.431	830	3.261	156	438	62	500	75	1.993	768	2.761
Uluslararası Örgütler ve Temsilcilikleri	107	757	476	1.233	65	120	96	216	42	637	380	1.017
TOPLAM	159.862	3.079.294	1.021.347	4.100.641	99.361	234.408	77.827	312.235	60.501	2.844.886	943.520	3.788.406

Tarım sektöründe 2.541, Sanayi sektöründe 49.977, İnşaat sektöründe 15.016 ve Hizmetler sektöründe 92.328 işyeri olmak üzere toplam 159.862 adet işyeri anketi doldurmuştur. Oransal olarak baktığımızda ise anket dolduran işyerlerinin % 1,6'sı Tarım sektöründe, % 31,3'ü Sanayi sektöründe, % 9,4'ü İnşaat sektöründe ve % 57,7'si Hizmetler sektöründedir. Anketi dolduran işyerlerinin % 37,8'i 10 ve daha fazla kişi çalıştıran işyerleridir.

Anket dolduran işyerlerinin 2.784 tanesi Kamu işyeridir. Bu işyerlerinin 2.135 tanesi Hizmet, 120 tanesi İnşaat, 294 tanesi Sanayi, 235 tanesi de Tarım sektöründe faaliyet göstermektedir. Kamu sektöründen anket dolduran işyerlerinin % 62,2'si 10 ve daha fazla kişi çalıştıran işyeridir. Kamu işyerlerinin alt sektör dağılımına baktığımızda en fazla işyeri ve çalışan sayısı Kamu Yönetimi ve Savunma, Sosyal Güvenlik sektöründedir.

İşyeri sayısı en fazla Toptan ve Perakende Ticaret sektöründe bulunmaktadır. Toplam işyerlerinin % 19'u Toptan ve Perakende Ticaret sektöründedir. 9 ve daha az kişi istihdam eden işyerleri ile 10 ve daha fazla kişi istihdam eden işyerlerinde en fazla işyeri Toptan ve Perakende Ticaret sektöründedir.

Toplam çalışan sayısında da ön plana çıkan sektör Toptan ve Perakende Ticarettir. Hem toplam çalışanların hem de 9 ve daha az kişi istihdam eden işyerleri ile 10 ve daha fazla kişi istihdam eden işyerlerinde çalışanların en fazla istihdam edildiği sektör Toptan ve Perakende Ticarettir. Toplam çalışanların % 13,5'i Toptan ve Perakende Ticaret sektöründedir. 9 ve daha az kişi istihdam eden işyerlerinde çalışanların % 19,9'u, 10 ve daha fazla kişi istihdam eden işyerlerinde çalışanların % 12,9'u Toptan ve Perakende Ticaret sektöründe çalışmaktadır.

Çalışanların % 75,1'i erkek, % 24,9'u kadındır. Erkeklerin % 12,9'u Toptan ve Perakende Ticaret sektöründe çalışmaktadır. Kadınların % 15'i Tekstil ve Tekstil Ürünleri İmalatı sektöründe çalışmaktadır. Toplam çalışanlar içerisinde Sağlık İşleri ve Sosyal Hizmetlerde çalışan kadınların sayısı bu sektörde çalışan erkek sayısından fazladır.

9 ve daha az kişi istihdam eden işyerlerinde çalışan erkekler ve kadınlar en fazla Toptan ve Perakende Ticaret sektöründe istihdam edilmektedir. 10 ve daha fazla kişi istihdam eden işyerlerinde çalışan erkekler en fazla Toptan ve Perakende Ticaret sektöründe, kadınlar ise Tekstil ve Tekstil Ürünleri İmalatı sektöründe istihdam edilmektedir.

Hem 9 ve daha az kişi istihdam eden işyerlerinde hem de 10 ve daha fazla kişi istihdam eden işyerlerinde hem iş yeri sayısı olarak hem de çalışan sayısı olarak Toptan ve Perakende Ticaret sektörünün ağırlığı görülmektedir.

İşyerlerinin % 37,8'i 10 ve daha fazla kişi istihdamlı işyerleri iken, bu işyerleri toplam çalışanların % 92,4'ünü istihdam etmektedir. İşyeri sayısı daha az olmasına rağmen istihdamın ağırlığı 10 ve daha fazla kişi istihdam eden işyerlerindedir.

Anket uygulanan işyerlerinin % 57,7'si Hizmetler sektöründe iken, çalışanların % 50,8'i Hizmetler sektöründedir. İşyerlerinin % 31,3'ü Sanayi sektöründe iken, çalışanların % 40,9'u Sanayi sektöründedir. İşyerlerinin % 9,4'ü İnşaat sektöründe iken, çalışanların % 7,1'si İnşaat sektöründedir. İşyerlerinin % 1,6'sı Tarım sektöründe iken, çalışanların % 1,2'si Tarım sektöründedir. Sanayi sektöründe işyeri oranına göre daha yüksek oranda kişi istihdam edilirken, diğer sektörlerde işyeri oranından daha düşük oranda kişi çalışmaktadır. Anket dolduran işyerlerinin Sanayi sektöründe daha büyük ölçekli olduğu görülmektedir.

İŞGÜCÜ PİYASASI ARAŞTIRMASI TÜRKİYE GENELİ SONUÇ RAPORU

TABLO: 2 ÇALIŞANLARIN MESLEKLERİNE GÖRE DAĞILIMI

MESLEK ADI	TOPLAM			1-9 İSTİHDAMLI			10 + İSTİHDAMLI		
	ERKEK	KADIN	TOPLAM	ERKEK	KADIN	TOPLAM	ERKEK	KADIN	TOPLAM
Beden İşçisi (Genel)	685.414	169.686	855.100	41.206	9.091	50.297	644.208	160.595	804.803
Bankacılık Meslek Elemanı	58.528	58.265	116.793	296	202	498	58.232	58.063	116.295
Büro Memuru (Genel)	70.520	44.290	114.810	6.429	4.798	11.227	64.091	39.492	103.583
Satış Elemanı (Tanıtım)	69.524	35.482	105.006	13.122	4.714	17.836	56.402	30.768	87.170
Beden İşçisi (İnşaat)	79.767	12.357	92.124	5.757	159	5.916	74.010	12.198	86.208
Beden İşçisi (Temizlik)	69.366	20.726	90.092	1.330	636	1.966	68.036	20.090	88.126
Temizlik Görevlisi	54.909	27.400	82.309	1.146	1.592	2.738	53.763	25.808	79.571
Diğer Büro Memurları	39.746	22.025	61.771	1.133	709	1.842	38.613	21.316	59.929
Güvenlik Görevlisi	55.197	3.709	58.906	1.049	29	1.078	54.148	3.680	57.828
Perakende Satış Elemanı (Gıda)	36.446	19.746	56.192	1.839	405	2.244	34.607	19.341	53.948
Diğer İmalat ve İlgili İşçiler (Makine İle)	37.465	13.630	51.095	813	52	865	36.652	13.578	50.230
Şoför-Yük Taşıma	43.776	163	43.939	5.558	27	5.585	38.218	136	38.354
Turizm ve Otelcilik Elemanı	30.522	8.730	39.252	347	97	444	30.175	8.633	38.808
Büro Memuru (Personel)	22.238	14.638	36.876	2.069	1.435	3.504	20.169	13.203	33.372
Konfeksiyon İşçisi	17.925	18.173	36.098	1.872	915	2.787	16.053	17.258	33.311
Garson (Servis Elemanı)	28.478	6.104	34.582	4.696	723	5.419	23.782	5.381	29.163
İplikçi (Ring/vater/vargel)	26.684	5.896	32.580	30	3	33	26.654	5.893	32.547
Pazarlamacı (Satış Temsilcisi)	24.898	6.421	31.319	4.349	1.106	5.455	20.549	5.315	25.864
El ve Makine Dikişçisi (Genel)	11.392	14.206	25.598	128	113	241	11.264	14.093	25.357
Diğer Öğretmenler	12.185	13.113	25.298	208	124	332	11.977	12.989	24.966
Büro İşçisi	14.848	8.899	23.747	2.514	1.653	4.167	12.334	7.246	19.580

İŞGÜCÜ PİYASASI ARAŞTIRMASI TÜRKİYE GENELİ SONUÇ RAPORU

Giyim ve Giyim Aksesuarları Satış Elemanı	11.455	12.277	23.732	933	1.016	1.949	10.522	11.261	21.783
Satıcı (Perakende Ticaret)	14.355	7.381	21.736	1.277	432	1.709	13.078	6.949	20.027
Muhasebeci	10.889	10.042	20.931	1.964	2.037	4.001	8.925	8.005	16.930
Diğer Dokuyucular,Kontrolörler, Onarıcılar	13.516	6.272	19.788	112	41	153	13.404	6.231	19.635
Sekreter	1.205	18.387	19.592	473	7.367	7.840	732	11.020	11.752
Aşçı	13.423	5.463	18.886	1.195	720	1.915	12.228	4.743	16.971
Şoför (Yolcu Taşıma)	18.125	124	18.249	3.010	31	3.041	15.115	93	15.208
Mobilya İmalatçısı/Mobilyacı (Ahşap)	16.667	765	17.432	2.193	45	2.238	14.474	720	15.194
İlaç Tanıtım-Satış Mümessili (Reprezantı)	13.313	4.100	17.413	193	43	236	13.120	4.057	17.177
Makineci (Dikiş)	8.158	9.113	17.271	675	256	931	7.483	8.857	16.340
Madenci (Genel)	16.528	252	16.780	200	5	205	16.328	247	16.575
Plastik Mamuller İmal İşçisi	15.077	1.630	16.707	644	56	700	14.433	1.574	16.007
Eğitim Öğretim Görevlisi	7.327	8.993	16.320	356	292	648	6.971	8.701	15.672
Dikiş Makinesi Operatörü-Kumaş	6.177	9.736	15.913	78	69	147	6.099	9.667	15.766
Sağlık Memuru	6.868	8.817	15.685	84	85	169	6.784	8.732	15.516
Kasiyer	6.417	8.473	14.890	685	594	1.279	5.732	7.879	13.611
İnşaat Kalfası (Genel)	14.024	175	14.199	2.957	52	3.009	11.067	123	11.190
Akaryakıt Satış Elemanı (Pompacı)	13.372	466	13.838	1.674	41	1.715	11.698	425	12.123
Makine Montajcısı (Genel)	12.038	1.521	13.559	302	7	309	11.736	1.514	13.250
Beden İşçisi-Bina İnşaatı	12.895	448	13.343	1.875	33	1.908	11.020	415	11.435
Diğer Dikişçiler ve Nakışçılar	6.446	6.213	12.659	134	78	212	6.312	6.135	12.447
Dokumacı (Dokuma Makineleri Operatörü)	10.188	2.343	12.531	412	51	463	9.776	2.292	12.068
Metal Mamuller Montaj İşçisi	10.771	1.215	11.986	264	16	280	10.507	1.199	11.706
Diğer Madenciler ve Taşocakçılar (Nitelik Gerektirmeyen)	11.204	209	11.413	47	3	50	11.157	206	11.363
Ön Muhasebeci	4.268	6.844	11.112	1.243	2.424	3.667	3.025	4.420	7.445
Metal Levha İşçisi	10.352	656	11.008	218	11	229	10.134	645	10.779
Muhasebe Meslek Elemanı	5.207	5.669	10.876	2.338	2.412	4.750	2.869	3.257	6.126

İŞGÜCÜ PİYASASI ARAŞTIRMASI TÜRKİYE GENELİ SONUÇ RAPORU

Yönetici (İş Hizmetleri)	7.888	2.921	10.809	597	194	791	7.291	2.727	10.018
Şarküteri, Bakkal ve Gıda Pazarları Satış Elemanı	7.820	2.644	10.464	894	213	1.107	6.926	2.431	9.357
Diğer Satış Nezaretçileri	6.942	3.399	10.341	138	40	178	6.804	3.359	10.163
Diğer Elektrikli Eşya Montajcıları ve İlgili Elektrik İşçileri	8.030	2.121	10.151	74	5	79	7.956	2.116	10.072
Kaynakçı (Oksijen ve Elektrik)	9.929	83	10.012	620	0	620	9.309	83	9.392
Turizm ve Otel İşletmeciliği Meslek Elemanı	7.795	2.156	9.951	62	28	90	7.733	2.128	9.861
Diğer Özel Eğitim Öğretmenleri	5.084	4.816	9.900	291	202	493	4.793	4.614	9.407
Temizlik Görevlisi (Hastane)	5.666	4.184	9.850	1	6	7	5.665	4.178	9.843
Hemşire	1.417	7.896	9.313	16	78	94	1.401	7.818	9.219
Matbaa İşçisi	7.759	1.523	9.282	867	118	985	6.892	1.405	8.297
Ambalajcı (El İle)	5.593	3.649	9.242	74	41	115	5.519	3.608	9.127
Diğer İmalat ve İlgili İşçiler (Elle)	6.723	2.479	9.202	340	48	388	6.383	2.431	8.814
Oto Bakım-Onarımcısı	8.771	226	8.997	1.722	30	1.752	7.049	196	7.245
Kalite Kontrolcü	6.260	2.617	8.877	72	24	96	6.188	2.593	8.781
Elektrikçi (Diğer)	8.517	280	8.797	638	24	662	7.879	256	8.135
Telekomünikasyon Teknisyeni	7.832	842	8.674	130	24	154	7.702	818	8.520
Diğer Personel ve Meslek Uzmanları	5.591	3.013	8.604	347	184	531	5.244	2.829	8.073
Elektrik Teknisyeni	8.352	217	8.569	317	9	326	8.035	208	8.243
Başka Yerde Sınıflandırılmamış Kaba İnşaat ve İlg İşli Çalışan	7.323	813	8.136	497	11	508	6.826	802	7.628
Kamyonet Şoförü	7.980	13	7.993	749	1	750	7.231	12	7.243
Diğer Metal Levha İşçileri	7.469	517	7.986	64	0	64	7.405	517	7.922
Depo Hamalı	7.746	187	7.933	427	3	430	7.319	184	7.503
Diğer Sokak Satıcıları/işportacılar (Gıda Dışı)	5.602	2.174	7.776	1.035	366	1.401	4.567	1.808	6.375
Diğer Fırıncılar, Pastacılar ve Şekerleme İmalat İşçileri	6.023	1.740	7.763	858	110	968	5.165	1.630	6.795
Satış Elemanı (Toptan Ticaret)	6.002	1.689	7.691	787	142	929	5.215	1.547	6.762
Satış Nezaretçisi (Perakende Ticaret)	3.680	3.969	7.649	199	143	342	3.481	3.826	7.307

Çalışanların mesleklerine göre dağılımında en fazla çalışanın bulunduğu ilk 74 meslek Tablo 2’de gösterilmiştir.

Toplamda en fazla çalışılan meslekler; Beden İşçisi (Genel), Bankacılık Meslek Elemanı, Büro Memuru (Genel), Satış Elemanı (Tanıtım)’dır. Erkeklerin ve kadınların en çok çalıştığı meslek Beden İşçiliği (Genel)’dir. Toplam çalışanların % 25,6’sı Beden İşçisi (Genel, Temizlik, Bina İnşaatı ve İnşaat) mesleğinde çalışmaktadır.

9 ve daha az kişi istihdam eden işyerlerinde en fazla çalışılan meslekler Beden İşçisi (Genel), Satış Elemanı, Büro Memuru (Genel)’dur. Erkeklerin en fazla çalıştığı meslekler Beden İşçiliği (Genel) ve Satış Elemanıdır. Kadınların en fazla çalıştığı meslekler Beden İşçisi (Genel) ve Sekreter (Genel)’dir.

10 ve daha fazla kişi istihdam eden işyerlerinde en fazla çalışılan meslekler Beden İşçisi (Genel), Bankacılık Meslek Elemanı, Büro Memuru (Genel), Satış Elemanı (Tanıtım), Beden İşçisi (İnşaat) ve Beden İşçisi (Temizlik)’dir. Erkeklerin en çok çalıştığı meslekler Beden İşçiliği (Genel), Beden İşçisi (İnşaat), Beden İşçisi (Temizlik) ve Büro Memuru (Genel) iken, kadınların en çok çalıştığı meslekler Beden İşçiliği (Genel) ile Bankacılık Meslek Elemanıdır.

Erkeklerin En Fazla Çalıştığı İlk On Meslek

- ✓ Beden İşçisi (Genel)
- ✓ Beden İşçisi (İnşaat)
- ✓ Beden İşçisi (Temizlik)
- ✓ Büro Memuru (Genel)
- ✓ Bankacılık Meslek Elemanı
- ✓ Satış Elemanı (Tanıtım)
- ✓ Güvenlik Görevlisi
- ✓ Temizlik Görevlisi
- ✓ Diğer Büro Memurları
- ✓ Şoför - Yük Taşıma

Kadınların En Fazla Çalıştığı İlk On Meslek

- ✓ Beden İşçisi (Genel)
- ✓ Bankacılık Meslek Elemanı
- ✓ Büro Memuru (Genel)
- ✓ Satış Elemanı (Tanıtım)
- ✓ Temizlik Görevlisi
- ✓ Diğer Büro Memurları
- ✓ Beden İşçisi (Temizlik)
- ✓ Perakende Satış Elemanı (Gıda)
- ✓ Konfeksiyon İşçisi
- ✓ El Ve Makine Dikişçisi (Genel)

2.AÇIK İŞLER

TABLO 3: MESLEKLERE GÖRE AÇIK İŞLER					
MESLEKLER	TOPLAM			1-9	10+
	Kamu	Özel	Toplam		
Beden İşçisi (Genel)	648	1.902	2.550	164	2.386
Turizm ve Otelcilik Elemanı	0	1.298	1.298	20	1.278
İplikçi (Ring/vater/vargel)	0	723	723	0	723
Hemşire	0	571	571	0	571
Garson (Servis Elemanı)	1	553	554	60	494
Kat Görevlisi-Temizlik	5	521	526	21	505
Makineci (Dikiş)	0	398	398	0	398
Konfeksiyon İşçisi	0	378	378	0	378
Satış Elemanı (Tanıtım)	0	328	328	10	318
Beden İşçisi (İnşaat)	3	295	298	60	238
Şoför-Yük Taşıma	21	256	277	15	262
Müşteri Temsilcisi	0	257	257	2	255
Punta Kaynak Makinesi İşçisi	0	250	250	0	250
Oto Montaj İşçisi	0	250	250	0	250
Beden İşçisi (Temizlik)	197	36	233	55	178
Plastik Mamuller İmal İşçisi	0	228	228	3	225
Kaynakçı (Oksijen ve Elektrik)	2	219	221	16	205
Meyve Sebze Ayıklama İşçisi	0	200	200	0	200
Dikiş Makinesi Operatörü-Kumaş	0	199	199	0	199
Meydancı-Otel	0	196	196	5	191
Bankacılık Meslek Elemanı	155	40	195	3	192
Dokumacı (Dokuma Makineleri Operat.)	0	177	177	3	174
Temizlik Görevlisi	18	151	169	13	156
Gaz Altı Kaynakçısı	0	156	156	5	151
Komi (Garson Yardımcısı)	0	152	152	18	134
Barmen	0	142	142	3	139
Aşçı	1	140	141	12	129
Diğer İmalat ve İlgili İşçiler (Makine İle)	0	129	129	0	129
Bahçıvan	1	128	129	1	128
Elektrikçi (Diğer)	0	128	128	2	126
Diğer Plastik Mamuller İmalat İşçileri	0	127	127	0	127
Turizm ve Otel İşletmeciliği Meslek El.	0	126	126	0	126
El ve Makine Dikişçisi (Genel)	0	125	125	0	125
Oto Boyacısı	0	123	123	1	122
Mermer İşçisi	0	123	123	0	123

İŞGÜCÜ PİYASASI ARAŞTIRMASI TÜRKİYE GENELİ SONUÇ RAPORU

Cnc Tezgah Operatörü	0	118	118	0	118
Bulaşıkçı (Stevard)	0	113	113	9	104
Büro Memuru (Genel)	3	104	107	5	102
Cep Telefonu ve Aksesuarları Satış El.	0	102	102	2	100
Uçak Yükleme İşçisi	0	100	100	0	100
Şoför (Yolcu Taşıma)	18	82	100	8	92
Pres Tezgahı Operatörü	0	99	99	0	99
Resepsiyonist	2	95	97	17	80
Pazarlamacı (Satış Temsilcisi)	0	95	95	20	75
Abone İşleri Memuru	3	90	93	17	76
Kasap	83	8	91	1	90
Sigorta Satış Temsilcisi-Sağlık, Hayat	0	88	88	0	88
Diğer Garsonlar, Barmanlar ve İlgili İşçiler	0	88	88	3	85
Metal Mamuller Montaj İşçisi	0	87	87	0	87
Kurye	0	84	84	2	82
Parke ve Bordür İmal İşçisi	0	84	84	0	84
Kasiyer	0	77	77	5	72
Ayakkabı, Deri ve Yan Ürünleri Satış El.	0	75	75	1	74
Seramik İşçisi	0	75	75	0	75
Kalite Kontrolcü	0	73	73	0	73
Meydancı	0	73	73	0	73
Servis Garsonu	0	71	71	23	48
Mobilya İmalatçısı/Mobilyacı (Ahşap)	0	70	70	1	69
Reklamcı	0	67	67	0	67
Tel Çekme İşçisi (Makine İle)	0	65	65	0	65
Bobin-Katlama-Büküm Makine Operatörü	0	64	64	0	64
Tır Şoförü	0	64	64	3	61
Cankurtaran	0	61	61	0	61
Bilgisayarlı Muhasebe Elemanı	1	59	60	3	57
Tornacı (Torna Tezgahı Operatörü)	0	59	59	1	58
Diğer Fırıncılar, Pastacılar İmalat İşçileri	0	57	57	2	55
Büro Memuru (Personel)	0	57	57	1	56
Makine Mühendisi	0	56	56	1	55
Yazılım Mühendisi	0	56	56	0	56
Mobilya Montaj İşçisi	0	56	56	2	54
CNC Torna Tezgahı Operatörü	0	53	53	0	53
Alıştırıcı-Montör (Tekstil Makineleri)	0	51	51	0	51
Hava Limanı Yolcu Hizmetleri Görevlisi	0	50	50	0	50
Uçak Kabin Memuru	0	50	50	0	50
Motor Teknisyeni	0	50	50	0	50
Model Makineci (Tekstil)	0	46	46	1	45
Diğer Büro Memurları	4	42	46	2	44

İŞGÜCÜ PİYASASI ARAŞTIRMASI TÜRKİYE GENELİ SONUÇ RAPORU

Muhasebe Meslek Elemanı	1	45	46	19	27
Kesimci (Konfeksiyon)	0	45	45	0	45
Kalite Kontrolcü-Tekstil	0	45	45	0	45
Örgü Makinası Operatörü	0	45	45	0	45
Diğer Mobilya İşçileri	0	45	45	0	45
Madenci (Genel)	0	45	45	1	44
Mobilya Döşemecisi	1	42	43	0	43
Güvenlik Görevlisi	0	42	42	13	29
Elektrik Teknisyeni	1	41	42	4	38
Seyahat Servis El (Host/hostes/oto-Tren)	0	41	41	0	41
Elektrik Tesis İşletme Bakım Teknisyeni	40	1	41	0	41
Bar Servis Elemanı	0	40	40	0	40
Elektrik Montörü-Motorlu Taşıtlar	0	40	40	0	40
Boru Döşemecisi	0	40	40	0	40
Tül Perde İmalat İşçisi	0	40	40	10	30
Mobilya Ve Dekorasyon Teknisyeni	0	40	40	0	40
Acil Tıp Teknisyeni	0	38	38	1	37
Plastik Enjeksiyon Kalıplama Makinesi Op	0	37	37	2	35
Muhasebeci	4	32	36	16	20
Plastik Mamuller Montaj İşçisi	0	36	36	0	36
Makine Bakım Onarımcısı	0	35	35	0	35
Kumaş Boyacısı	0	34	34	0	34
Ebe	20	14	34	0	34
Elbise Dikişçisi (Deri Ve Kürk Hariç)	0	34	34	0	34
Makine Montajcısı (Genel)	0	33	33	0	33
Diğer Hafriyat Makineleri Ve İlgTeç Oper	0	32	32	0	32
Kaynak Teknikeri	0	31	31	0	31
Bakım Ve Onarım Elektrikçisi	0	31	31	0	31
Diğer Cam Ve Seramik Süsleyicileri	0	30	30	0	30
Mimar-Bina	0	30	30	21	9
Çağrı Merkezi Görevlisi	0	30	30	0	30
Sıtma Sürveyan İşçisi	30	0	30	30	0
Diğer Mühendisler	0	30	30	0	30
Müşteri Temsilcisi (banka)	0	30	30	0	30
Nakışçı	0	30	30	0	30
Diğer	218	4.329	4.547	525	4.022
TOPLAM	1.481	19.572	21.053	1.264	19.789

Anketin yapıldığı zamanda işyerlerinin ihtiyaç duyduğu eleman sayısı ve meslekleri Tablo 3'te gösterilmiştir.

En fazla açık iş Beden İşçisi (Genel),Turizm ve Otelcilik Elemanı, İplikçi (Ring/vater/vargel), Hemşire, Garson (Servis Elemanı), Kat Görevlisi-Temizlik,

Makineci (Dikiş) ve Konfeksiyon İşçisi mesleklerinde bulunmaktadır. Açık işlerde özellikle Tekstil İmalatı, Temizlik ile Toptan ve Perakende Ticaret sektörlerine yönelik mesleklerin ön plana çıktığını görmekteyiz. Kamu sektöründe en fazla; Beden İşçisi (Genel), Beden İşçisi (Temizlik), Bankacılık Meslek Elemanı ve Kasap mesleklerinde açık iş bulunmaktadır. Kamu sektöründeki açık işlerin % 43,8'i Beden İşçisi (Genel) ve % 13,3'ü Beden İşçisi (Temizlik) mesleklerindedir. Kamu sektöründeki açık işlerin, nitelik düzeyi daha düşük olan mesleklerde yoğunlaştığı görülmektedir. Özel sektörde en fazla açık iş Beden İşçisi (Genel), Turizm ve Otelcilik Elemanı, İplikçi (Ring/vater/vargel), Hemşire, Garson (Servis Elemanı) ve Kat Görevlisi-Temizlik mesleklerindedir.

Açık işlerde Beden İşçisi, Temizlik Görevlisi gibi beceri ve nitelik gerektirmeyen mesleklerin ilk sıralarda olduğu görülmektedir. Ancak burada gözardı edilmemesi gereken önemli bir nokta şudur; nitelikleri düşük olan bu meslekler, işgücü piyasası içerisinde sirkülasyonu yüksek olan mesleklerdir. Diğer bir deyişle işe giriş ve çıkışın yoğun olduğu mesleklerdir. Bu nedenle açık iş sayısı bu mesleklerde fazladır. Ayrıca toplam çalışanların % 23,1'i Beden İşçisi ve Temizlik Görevlisi iken açık işlerin % 13,2'sinin Beden İşçisi ve Temizlik Görevlisi olduğu dikkat çekici başka bir noktadır. Çalışanların durumuna göre açık işler daha çok mesleki beceri ve nitelik isteyen mesleklere yöneliktir.

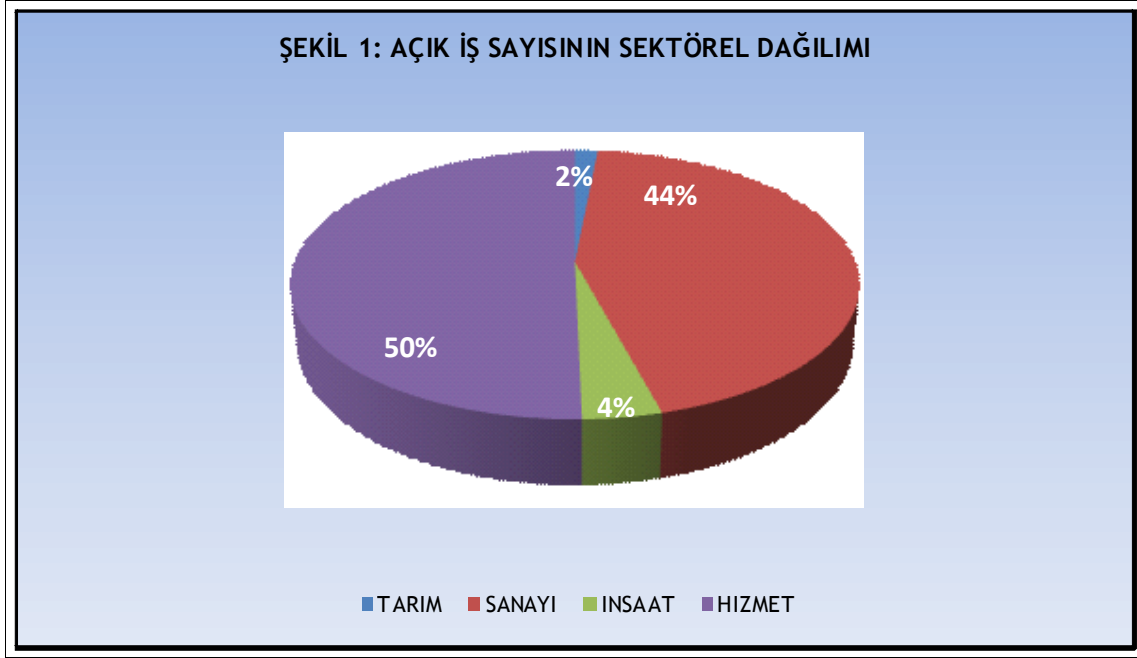
9 ve daha az kişi çalıştıran işyerlerinde en fazla açık iş Beden İşçisi (Genel), Garson (Servis Elemanı), Beden İşçisi (İnşaat) ve Beden İşçisi (Temizlik) mesleklerindedir.

10 ve daha fazla kişi istihdam eden işyerlerinde en fazla açık iş Beden İşçisi (Genel), Garson (Servis Elemanı), Beden İşçisi (İnşaat), Beden İşçisi (Temizlik) ve Servis Garsonu mesleklerindedir.

Toplam 21.053 kişilik açık iş, toplam 754 farklı mesleğe dağılmıştır. Diğer başlığı altında sayısal olarak az talep olan 632 mesleğe ilişkin veriler toplanmıştır. Açık işlerin % 94'ü 10 ve daha fazla kişi istihdam eden işyerlerinden alınmıştır. İşyeri sayısında ağırlık 9 ve daha az kişi istihdam eden işyerlerinde iken, alınan açık işler, ağırlıklı olarak 10 ve daha fazla kişi istihdam eden işyerlerinden gelmiştir.

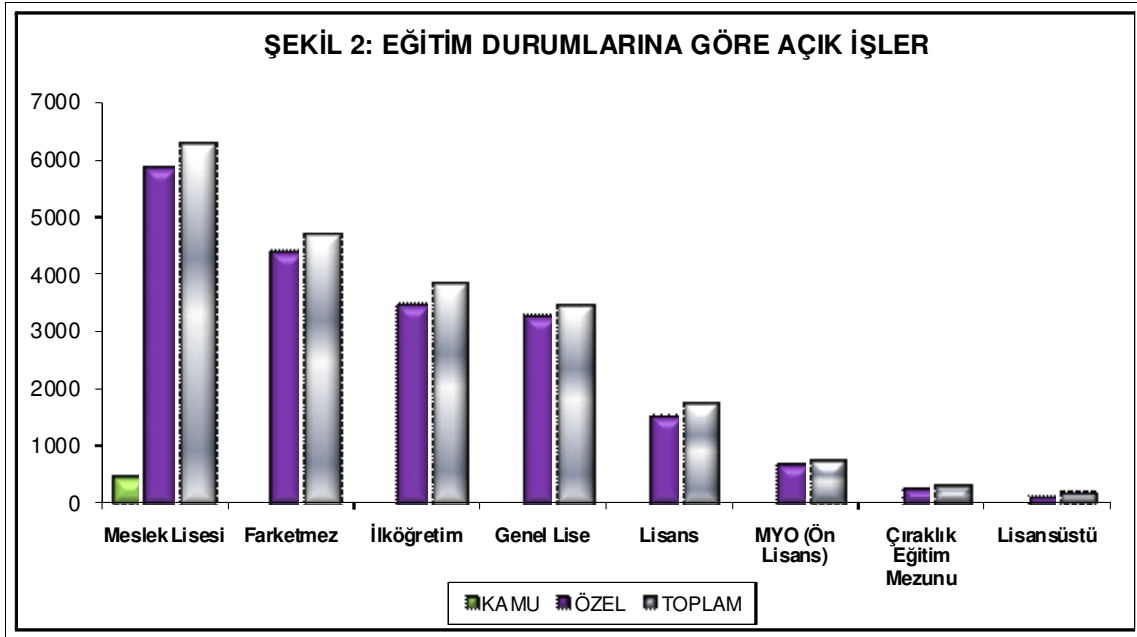
Anket dolduran işyerlerinde çalışanların % 6'sı Kamu sektöründe çalışmakta iken anket dolduran işyerlerinin % 1,7'si Kamu sektöründe faaliyet göstermektedir. Açık işlerin ise % 7'si Kamu sektöründendir. Kamu sektörünün çalışan ve işyeri sayısında payı düşük iken açık işlerdeki payı bu iki göstergeye göre yüksektir.

2.1. Açık İşlerin Sektörel Dağılımı



Açık işlerin % 50'si Hizmetler sektöründe, % 44'ü Sanayi sektöründe, % 4'ü İnşaat sektöründe, % 2'si ise Tarım sektöründedir. İşyeri sayısında ve açık işlerde Hizmetler sektörünün ağırlığı söz konusudur.

2.2. Açık İş Verilen Mesleklere İstenen Eğitim Durumu



Mevcut açık işlerde istenen eğitim durumlarına bakılacak olursa; açık işler için en çok Meslek Lisesi mezunlarının tercih edildiği görülmektedir. Açık işlerde Beden İşçisi, Konfeksiyon İşçisi, Temizlik İşçisi gibi mesleklere yönelik talebinin fazla olması, “Meslek Lisesi” ile birlikte “Farketmez” seçeneğini en çok tercih edilen şıklar haline getirmiştir. İkinci olarak en fazla “Farketmez” tercih edilirken üçüncü sırada da “İlköğretim” seçeneği yer almaktadır. Açık işlerde istenen eğitim durumlarında ilk üç sırada yer alan meslek lisesi, ilköğretim ve farketmez seçenekleri eğitim durumlarına göre açık işler toplamının % 70,1’ini oluşturmaktadır. En az tercih edilen eğitim düzeyleri ise Lisansüstü ve Çıkrıklık Eğitim Mezunları’dır.

Kamu sektöründeki açık işler için Meslek Lisesi mezunlarının en çok tercih edilen eğitim düzeyi olduğu görülmektedir. Kamu sektöründeki açık işlerde tercih edilen eğitim düzeylerinde içinde İlköğretim mezunları ile Farketmez seçeneğinin birbirlerine çok yakın tercih ediliyor olması dikkat çeken bir husustur.

50 ve daha fazla kişi istihdam eden işyerlerinin açık işler için en çok talep ettiği eğitim düzeyi ise “Meslek Lisesi” olmuştur. İkinci sırada “İlköğretim” ve üçüncü sırada ise “Farketmez” yer almaktadır. 50 ve daha fazla kişi istihdam eden işyerlerinin açık işler için en çok talep ettiği eğitim durumlarında ilk üç sırada yer alan meslek lisesi, ilköğretim ve fark etmez seçenekleri eğitim durumlarına göre açık işler toplamının % 73,1’ini oluşturmaktadır.

2.3.Açık İş Verilen Mesleklerde İstenen Nitelik ve Beceriler

TABLO 4: AÇIK İŞ BULUNAN MESLEKLER İÇİN TALEP EDİLEN BECERİLER											
MESLEK ADI	İletişim Ve İfade Yeteneği	Yabancı Dil Bilgisi	Takım Çalışması	Sorun Çözme Ve Bağımsız Karar Verme Becerileri	Satış Ve Pazarlama Becerisi	Proje Tabanlı Çalışma	Mesleğe İlişkin Yeterli Bilgi	Hesap Yapabilme (Analitik Beceri)	Fiziki Ve Bedensel Yeterlilik	Diğer (Açıklayınız)	Bilgisayar Kullanımı
Beden İşçisi (Genel)	15,9%	5,7%	37,0%	11,9%	4,0%	5,7%	24,7%	15,4%	45,8%	10,1%	10,1%
Garson (Servis Elemanı)	37,0%	47,9%	46,6%	12,3%	16,4%	2,7%	47,9%	21,9%	41,1%	5,5%	8,2%
Hemşire	17,5%	1,8%	35,1%	22,8%	0,0%	3,5%	82,5%	1,8%	22,8%	1,8%	17,5%
Satış Elemanı (Tanıtım)	56,6%	7,5%	30,2%	13,2%	84,9%	3,8%	39,6%	26,4%	43,4%	0,0%	15,1%
Kat Görevlisi-Temizlik	36,2%	4,3%	48,9%	17,0%	0,0%	4,3%	74,5%	0,0%	42,6%	2,1%	0,0%
Makineci (Dikiş)	21,4%	0,0%	45,2%	11,9%	0,0%	0,0%	66,7%	0,0%	23,8%	7,1%	0,0%
Şoför-Yük Taşıma	12,2%	2,4%	29,3%	4,9%	2,4%	2,4%	43,9%	12,2%	14,6%	9,8%	2,4%
Resepsiyonist	65,8%	86,8%	57,9%	50,0%	26,3%	5,3%	78,9%	36,8%	39,5%	5,3%	57,9%
Aşçı	16,7%	8,3%	47,2%	27,8%	2,8%	0,0%	77,8%	16,7%	38,9%	5,6%	2,8%
Kaynakçı (Oksijen ve Elektrik)	19,4%	0,0%	30,6%	5,6%	0,0%	11,1%	80,6%	16,7%	30,6%	0,0%	2,8%
Pazarlamacı (Satış Temsilcisi)	38,9%	22,2%	44,4%	36,1%	77,8%	5,6%	44,4%	27,8%	27,8%	5,6%	30,6%
Beden İşçisi (İnşaat)	14,3%	2,9%	31,4%	2,9%	0,0%	5,7%	22,9%	11,4%	31,4%	11,4%	2,9%
Muhasebe Meslek Elemanı	45,7%	8,6%	48,6%	25,7%	11,4%	11,4%	71,4%	51,4%	22,9%	2,9%	60,0%
Temizlik Görevlisi	22,9%	2,9%	25,7%	5,7%	0,0%	2,9%	25,7%	8,6%	37,1%	8,6%	5,7%
Muhasebeci	25,8%	9,7%	38,7%	41,9%	19,4%	19,4%	71,0%	58,1%	38,7%	0,0%	54,8%
Bulaşıkçı (Stevard)	20,0%	0,0%	26,7%	6,7%	0,0%	0,0%	56,7%	3,3%	46,7%	3,3%	0,0%
Beden İşçisi (Temizlik)	14,3%	3,6%	28,6%	7,1%	0,0%	3,6%	28,6%	7,1%	42,9%	3,6%	7,1%
Gaz Altı Kaynakçısı	25,0%	0,0%	28,6%	14,3%	3,6%	7,1%	89,3%	14,3%	32,1%	0,0%	3,6%

İŞGÜCÜ PİYASASI ARAŞTIRMASI TÜRKİYE GENELİ SONUÇ RAPORU

Konfeksiyon İşçisi	18,5%	0,0%	44,4%	11,1%	3,7%	0,0%	70,4%	14,8%	25,9%	0,0%	7,4%
Makine Mühendisi	44,4%	40,7%	48,1%	55,6%	14,8%	51,9%	74,1%	44,4%	44,4%	11,1%	59,3%
Turizm ve Otelcilik Elemanı	29,6%	48,1%	44,4%	11,1%	0,0%	0,0%	51,9%	18,5%	22,2%	7,4%	14,8%
Elektrik Teknisyeni	26,1%	0,0%	30,4%	17,4%	0,0%	8,7%	82,6%	4,3%	39,1%	0,0%	13,0%
Cnc Tezgah Operatörü	27,3%	4,5%	50,0%	22,7%	0,0%	18,2%	95,5%	40,9%	68,2%	0,0%	13,6%
Dokumacı (Dokuma Makineleri Op.)	18,2%	0,0%	18,2%	13,6%	0,0%	4,5%	72,7%	4,5%	27,3%	4,5%	0,0%
Kalite Kontrolcü	45,0%	10,0%	60,0%	40,0%	10,0%	10,0%	80,0%	25,0%	35,0%	5,0%	35,0%
Tornacı (Torna Tezgahı Operatörü)	15,0%	0,0%	25,0%	15,0%	0,0%	10,0%	90,0%	15,0%	25,0%	0,0%	5,0%
Ön Muhasebeci	55,0%	5,0%	55,0%	40,0%	25,0%	5,0%	70,0%	55,0%	20,0%	5,0%	80,0%
Komi (Garson Yardımcısı)	52,6%	47,4%	57,9%	5,3%	0,0%	0,0%	57,9%	5,3%	52,6%	5,3%	5,3%
Meydancı-Otel	15,8%	5,3%	42,1%	5,3%	0,0%	0,0%	63,2%	0,0%	73,7%	0,0%	0,0%
İplikçi (Ring/vater/vargel)	21,1%	0,0%	31,6%	15,8%	5,3%	0,0%	68,4%	5,3%	47,4%	5,3%	0,0%
Büro Memuru (Genel)	44,4%	33,3%	55,6%	27,8%	33,3%	22,2%	44,4%	27,8%	22,2%	0,0%	55,6%
Kasiyer	55,6%	22,2%	50,0%	27,8%	16,7%	0,0%	38,9%	66,7%	33,3%	0,0%	50,0%
Sekreter	66,7%	22,2%	55,6%	33,3%	5,6%	5,6%	44,4%	33,3%	50,0%	0,0%	72,2%
CNC Torna Tezgahı Operatörü	23,5%	0,0%	41,2%	11,8%	0,0%	5,9%	76,5%	23,5%	35,3%	0,0%	5,9%
Bakım ve Onarım Elektrikçisi	18,8%	0,0%	50,0%	25,0%	6,3%	6,3%	75,0%	12,5%	56,3%	0,0%	12,5%
Bankacılık Meslek Elemanı	31,3%	18,8%	37,5%	25,0%	31,3%	6,3%	50,0%	50,0%	12,5%	0,0%	31,3%
Şoför (Yolcu Taşıma)	18,8%	12,5%	18,8%	12,5%	0,0%	0,0%	43,8%	0,0%	12,5%	6,3%	12,5%
Bilgisayarlı Muhasebe Elemanı	26,7%	0,0%	26,7%	26,7%	13,3%	6,7%	53,3%	66,7%	33,3%	0,0%	60,0%
Büro İşçisi	20,0%	6,7%	13,3%	6,7%	6,7%	6,7%	13,3%	40,0%	13,3%	26,7%	46,7%
Mermer İşçisi	0,0%	0,0%	20,0%	6,7%	0,0%	0,0%	40,0%	0,0%	60,0%	13,3%	0,0%
Dikiş Makinesi Operatörü-Kumaş	28,6%	0,0%	64,3%	21,4%	0,0%	7,1%	71,4%	14,3%	28,6%	7,1%	7,1%
Elektrikçi (Diğer)	21,4%	0,0%	42,9%	50,0%	0,0%	28,6%	64,3%	21,4%	57,1%	7,1%	14,3%
Güvenlik Görevlisi	42,9%	14,3%	42,9%	14,3%	7,1%	14,3%	57,1%	14,3%	35,7%	21,4%	14,3%
Kurye	42,9%	0,0%	50,0%	21,4%	21,4%	7,1%	21,4%	7,1%	57,1%	7,1%	0,0%
Plastik Mamuller İmal İşçisi	42,9%	0,0%	50,0%	21,4%	0,0%	7,1%	64,3%	14,3%	57,1%	14,3%	7,1%

İŞGÜCÜ PİYASASI ARAŞTIRMASI TÜRKİYE GENELİ SONUÇ RAPORU

Abone İşleri Memuru	0,0%	23,1%	15,4%	0,0%	7,7%	0,0%	7,7%	76,9%	0,0%	0,0%	30,8%
Elektrik Mühendisi	46,2%	38,5%	46,2%	53,8%	30,8%	30,8%	69,2%	46,2%	38,5%	0,0%	53,8%
Elektrik Teknikeri	38,5%	15,4%	69,2%	46,2%	0,0%	30,8%	69,2%	30,8%	69,2%	7,7%	61,5%
Meydancı	46,2%	7,7%	30,8%	7,7%	0,0%	0,0%	46,2%	0,0%	61,5%	0,0%	0,0%
Servis Garsonu	46,2%	38,5%	30,8%	23,1%	15,4%	7,7%	46,2%	15,4%	53,8%	0,0%	7,7%
İnşaat Mühendisi	38,5%	30,8%	46,2%	38,5%	7,7%	61,5%	53,8%	61,5%	38,5%	0,0%	53,8%
Depo Sorumlusu	25,0%	0,0%	50,0%	41,7%	8,3%	8,3%	58,3%	41,7%	50,0%	0,0%	50,0%
Diğer İmalat ve İlgili İşçiler (Makine)	25,0%	0,0%	41,7%	0,0%	0,0%	0,0%	41,7%	8,3%	50,0%	16,7%	0,0%
Mobilya Döşemecisi	0,0%	0,0%	41,7%	25,0%	0,0%	0,0%	58,3%	8,3%	25,0%	0,0%	0,0%
Mobilya Montaj İşçisi	16,7%	0,0%	33,3%	8,3%	16,7%	8,3%	50,0%	8,3%	25,0%	0,0%	0,0%
Pazarlama Uzmanı	33,3%	25,0%	33,3%	16,7%	66,7%	8,3%	16,7%	33,3%	8,3%	8,3%	41,7%
Satıcı (Perakende Ticaret)	50,0%	16,7%	41,7%	16,7%	75,0%	8,3%	58,3%	33,3%	16,7%	0,0%	41,7%
Açık ve Polisaj Tezgahı Op-Metal İşçil.	9,1%	18,2%	18,2%	9,1%	36,4%	9,1%	0,0%	9,1%	0,0%	0,0%	0,0%
Barmen	54,5%	90,9%	45,5%	9,1%	18,2%	9,1%	100,0%	9,1%	63,6%	0,0%	9,1%
İnşaat Kalfası (Genel)	0,0%	0,0%	0,0%	0,0%	0,0%	18,2%	54,5%	0,0%	27,3%	0,0%	9,1%
Acil Tıp Teknisyeni	10,0%	10,0%	20,0%	0,0%	0,0%	0,0%	70,0%	0,0%	0,0%	0,0%	10,0%
Ayakkabı, Deri ve Yan Ürünleri Sat. El.	80,0%	0,0%	80,0%	0,0%	80,0%	0,0%	10,0%	0,0%	80,0%	0,0%	10,0%
Aşçı Yardımcısı	10,0%	0,0%	40,0%	10,0%	0,0%	0,0%	80,0%	10,0%	30,0%	0,0%	0,0%
Endüstri Mühendisi	60,0%	30,0%	60,0%	50,0%	20,0%	50,0%	50,0%	50,0%	30,0%	0,0%	50,0%
Makine Bakım Onarımcısı	30,0%	0,0%	70,0%	30,0%	0,0%	10,0%	70,0%	20,0%	70,0%	0,0%	30,0%
Mimar-Bina	10,0%	50,0%	90,0%	40,0%	40,0%	50,0%	30,0%	40,0%	20,0%	0,0%	40,0%
Mobilya İmalatçısı/Mobilyacı (Ahşap)	20,0%	0,0%	60,0%	20,0%	20,0%	20,0%	60,0%	10,0%	50,0%	0,0%	0,0%
Pres Tezgahı Operatörü	10,0%	0,0%	30,0%	0,0%	0,0%	0,0%	70,0%	0,0%	40,0%	0,0%	0,0%
Tır Şoförü	10,0%	10,0%	20,0%	0,0%	0,0%	0,0%	50,0%	10,0%	20,0%	10,0%	10,0%
Akaryakıt Satış Elemanı (Pompacı)	55,6%	0,0%	55,6%	0,0%	22,2%	0,0%	33,3%	22,2%	11,1%	0,0%	0,0%

Açık iş bulunan mesleklerde istenen nitelik ve beceriler Tablo 4'te gösterilmiştir. Bu tabloda, meslekler karşısındaki yüzde oranları o meslekte eleman ihtiyacı bulunan işyerlerinin yüzde kaçının ilgili beceriyi istediğini göstermektedir. Örneğin Beden İşçisi talep eden işyerlerinin % 45,8'i Fiziki ve Bedensel Yeterlilik talep etmektedir. Anket soru formunda bir meslek için birden fazla nitelik ve beceri türü işaretlenebildiği için her meslek için yüzde oranlarının toplamı yüzde yüzden fazla oran verebilmektedir.

Açık iş bulunan mesleklerde istenen becerilerin genel toplamının yüzde oranlarına bakıldığında % 56,7'si mesleğe ilişkin yeterli bilgi, % 41,4'ü takım çalışması, % 36,3'ü fiziki ve bedensel yeterlilik, % 30,3'ü iletişim ve ifade yeteneği, % 21,5'i hesap yapabilme(analitik beceri), % 20,6'sı bilgisayar kullanımı, % 22,5'i sorun çözme ve bağımsız karar verme talep etmektedirler. En az talep edilen beceri ve nitelikler ise % 10,5 ile proje tabanlı çalışabilme, % 14 ile yabancı dil bilgisi ve % 12,3 ile satış ve pazarlama becerisidir. Özel sektör işyerlerinin aradığı beceri ve nitelikler genel itibariyle paralellik göstermekte iken Kamu işyerlerinde bulunan açık işler için ise durum biraz farklıdır. Kamuda en fazla oranda talep edilen beceriler % 45,6 ile mesleğe ilişkin yeterli bilgi ve % 34,4 ile fiziksel ve bedensel yeterliliktir. En az talep edilen beceri ve nitelikler ise % 1,7 ile satış ve pazarlama becerisi ve % 3,3 ile yabancı dil bilgisidir.

Hemşire talebi olan işyerlerinin % 82,5'i mesleğe ilişkin yeterli bilgi, % 35,1'i takım çalışmasına uyum, % 22,8'eri fiziki ve bedensel yeterlilik ile sorun çözme ve bağımsız karar verme becerileri talep etmektedir. Yine sağlık sektörü ile ilgili Sağlık Memuru mesleğinde istenen beceri ve nitelikler Hemşire mesleği ile birbirine yakındır.

Satış Elemanı (Tanıtım) mesleğinde Satış ve Pazarlama Becerisi, İletişim ve İfade Yeteneği, Fiziki ve Bedensel Yeterlilik, Mesleğe İlişkin Yeterli Bilgi ve Takım Çalışması becerileri ön plana çıkmaktadır. Sekreter (Genel) mesleğinde bilgisayar kullanımı, İletişim ve ifade yeteneği ile takım çalışmasına uyum nitelik ve becerileri ön plana çıkmaktadır.

Kaynakçı (Oksijen ve Elektrik) mesleğinde mesleğe ilişkin yeterli bilgi en çok talep edilen beceri olurken takım çalışmasına uyum ile fiziki ve bedensel yeterlilik ön plana çıkan diğer beceriler olmuştur. Muhasebeci mesleğinde açık iş talebi olan işverenlerin % 71'i mesleğe ilişkin yeterli bilgi istemişlerdir. Hesap Yapabilme (Analitik Beceri) ve Bilgisayar Kullanımı becerileri de ön plana çıkmıştır.

Yabancı dil kullanımı becerisi en çok Kimya Mühendisi, Reklam ve Tanıtım Uzmanı, Dış Ticaret Meslek Elemanı, Denetçi, Denetçi Yardımcısı, Finans Uzmanı mesleklerinde talep edilirken; İnşaat ile ilgili meslekler, Bekçilik, Kaynakçılık, Temizlik Görevlisi, Dikiş Makinecisi, Şoför-Yük Taşıma, Bulaşıkçı (Stevard), Beden İşçisi v.b mesleklerde ise çok az oranda talep edilmekte ya da hiç talep edilmemektedir.

Fiziksel ve Bedensel Yeterlilik hemen hemen bütün mesleklerde talep edilirken, özellikle Yönetici, Yazılım Mühendisi, Abone İşleri Memuru, Açık ve Polisaj Tezgahı Operatörü-Metal İşçileri ve Acil Tıp Teknisyeni gibi mesleklerde hiç talep edilmemektedir.

Hesap Yapabilme (Analitik Beceri) becerisi en çok Muhasebeci, Abone İşleri Memuru, Kasiyer ve Bilgisayarlı Muhasebe Elemanı mesleklerinde talep edilirken; İnşaat sektöründeki niteliksiz meslekler, Bulaşıkçı (Stevard), Tekstil sektöründe Makine başı işler, Şoför, Madenci, Elektrik Teknisyeni, Hemşire, Temizlik Elemanı v.b mesleklerde talep edilme oranları düşüktür.

Mesleğe ilişkin yeterli bilgi hemen hemen bütün mesleklerde talep edilmektedir. Özellikle Cnc Tezgah Operatörü, Tornacı (Torna Tezgahı Operatörü), Gaz Altı Kaynakçısı ve Elektrik Teknisyeni mesleklerinde en üst düzeydedir. Beden İşçisi, Temizlik İşçisi gibi mesleki becerisi düşük mesleklerde talep oranı düşüktür. Açık ve Polisaj Tezgahı Operatörü-Metal İşçisi mesleğinde yüzdenin '0' olması dikkat çekicidir.

Proje tabanlı çalışabilme düşük oranda aranan becerilerdendir. Bir çok meslekte ya hiç talep edilmemekte ya da az talep edilmektedir. İnşaat Mühendisi, Makine Mühendisi, Endüstri Mühendisi ve Mimar-Bina mesleklerinde talep edilme oranı oldukça yüksektir.

Satış ve Pazarlama becerisi de az aranan becerilerdendir. Talebin yoğunlaştığı meslekler Satış Elemanı (Tanıtım), Ayakkabı, Deri ve Yan Ürünleri Satış Elemanı, Pazarlamacı (Satış Temsilcisi), Satıcı (Perakende Ticaret) ve Pazarlama Uzmanıdır. Özellikle daha az nitelik gerektiren mesleklerde bu becerinin talep edilme oranı çok düşüktür.

Sorun çözme ve bağımsız karar verme becerisi genellikle talep edilen bir beceri ve niteliktir. Makine Mühendisi, Elektrik Mühendisi, Resepsiyonist, Elektrikçi (Diğer) ve Endüstri Mühendisi mesleklerinde daha fazla talep edilmektedir. Abone İşleri Memuru, Diğer İmalat ve İlgili İşçiler (Makine), İnşaat Kalfası (Genel), Acil Tıp Teknisyeni, Ayakkabı, Deri ve Yan Ürünleri Satış Elemanı, Pres Tezgahı Operatörü, Tır Şoförü ve Akaryakıt Satış Elemanı (Pompacı) mesleklerinde hiç talep edilmemiştir.

İletişim ve ifade yeteneği neredeyse açık iş verilen mesleklerin tümünde talep edilen bir beceridir. En çok Ayakkabı, Deri ve Yan Ürünleri Satış Elemanı, Sekreter, Resepsiyonist, Endüstri Mühendisi, Satış Elemanı (Tanıtım) ve Kasiyer mesleklerinde bu beceri ve nitelik talep edilmektedir. Mermer İşçisi, Abone İşleri Memuru, Mobilya Döşemecisi ve İnşaat Kalfası (Genel) mesleklerinde hiç talep edilmemiştir.

Takım çalışmasına uyum hemen hemen tüm mesleklerde üstelik yüksek yüzdelerle talep edilen bir beceridir. Özellikle Mimar-Bina, Ayakkabı, Deri ve Yan Ürünleri Satış Elemanı, Makine Bakım Onarımcısı, Elektrik Teknikeri, Dikiş Makinesi Operatörü-Kumaş, Kalite Kontrolcü ve Endüstri Mühendisi mesleklerinde talep oranı

oldukça yüksektir. Şoför (Yolcu Taşıma), Dokumacı (Dokuma Makineleri Opera), Açık Ve Polisaaj Tezgahı Op-Metal İşçisi, Abone İşleri Memuru, Büro İşçisi gibi mesleklerde bu nitelik ve becerinin aranma oranı oldukça düşüktür. İnşaat Kalfası (Genel) mesleğinde yüzdenin '0' olması dikkat çekicidir.

Bilgisayar kullanımı becerisi en çok Ön Muhasebeci, Sekreter, Elektrik Teknikeri, Muhasebe Meslek Elemanı, Bilgisayarlı Muhasebe Elemanı, Makine Mühendisi gibi mesleklerde talep edilirken, yüksek mesleki nitelik ve bilgi gerektirmeyen örneğin İnşaat ile ilgili meslekler Beden İşçisi (İnşaat), Aşçı, Kaynakçı (Oksijen ve Elektrik), Şoför-Yük Taşıma, Kat Görevlisi-Temizlik, Makineci (Dikiş), Bulaşıkçı (Stevard) gibi mesleklerde ise çok az talep edilmekte ya da hiç talep edilmemektedir.

Beden İşçisi (Genel) için bütün becerilerin talep edilmesi dikkat çekicidir.

3. TEMİNİNDE GÜÇLÜK ÇEKİLEN MESLEKLER

TABLO 5: TEMİNİNDE GÜÇLÜK ÇEKİLEN MESLEKLER					
MESLEKLER	TOPLAM			1-9	10+
	Kamu	Özel	Toplam		
Beden İşçisi (Genel)	95	527	622	32	590
Hemşire	0	598	598	0	598
Makineci (Dikiş)	0	424	424	4	420
İplikçi (Ring/vater/vargel)	0	391	391	0	391
Turizm ve Otelcilik Elemanı	0	347	347	0	347
Garson (Servis Elemanı)	0	328	328	18	310
Beden İşçisi (İnşaat)	1	202	203	6	197
Gaz Altı Kaynakçısı	0	178	178	2	176
Konfeksiyon İşçisi	0	165	165	0	165
Uçak Bakım Teknisyeni (gövde-Motor)	0	152	152	0	152
Satış Elemanı (Tanıtım)	0	149	149	5	144
Şoför-Yük Taşıma	4	139	143	7	136
Kaynakçı (Oksijen ve Elektrik)	0	141	141	27	114
Dikiş Makinesi Operatörü-Kumaş	0	134	134	0	134
Cnc Tezgah Operatörü	0	126	126	0	126
Kasap	100	18	118	1	117
Oto Boyacısı	0	118	118	0	118
Kat Görevlisi-Temizlik	0	116	116	0	116
Mermer İşçisi	0	112	112	0	112
Temizlik Görevlisi	5	107	112	2	110
Meydancı-Otel	0	110	110	0	110
Müşteri Temsilcisi	0	106	106	0	106
El ve Makine Dikişçisi (Genel)	0	105	105	0	105
Cep Telefonu ve Aksesuarları Satış El.	0	102	102	2	100
Forklift Operatörü	0	90	90	0	90
Dokumacı (Dokuma Makineleri Op.)	0	86	86	2	84

İŞGÜCÜ PİYASASI ARAŞTIRMASI TÜRKİYE GENELİ SONUÇ RAPORU

Pres Tezgahı Operatörü	0	79	79	0	79
Seramik İşçisi	0	76	76	0	76
Ayakkabı, Deri ve Yan Ürünleri Satış El.	0	74	74	1	73
Kurye	0	73	73	0	73
Beden İşçisi (Temizlik)	22	46	68	4	64
Elektrikçi (Diğer)	0	67	67	0	67
CNC Torna Tezgahı Operatörü	0	64	64	0	64
Abone İşleri Memuru	1	59	60	27	33
Terzi	0	60	60	0	60
Pazarlamacı (Satış Temsilcisi)	0	58	58	6	52
Resepsiyonist	2	56	58	5	53
Mobilya Döşemecisi	0	52	52	0	52
Alıştırıcı-Montör (Tekstil Makineleri)	0	50	50	0	50
Depo Hamalı	2	48	50	3	47
Diğer Meyve Bahçesi, Üzüm Bağı İşçisi	0	50	50	0	50
Kalite Kontrolcü	0	50	50	0	50
Meyve Sebze Ayıklama İşçisi	0	50	50	0	50
CNC Freze Tezgahı Operatörü	0	49	49	0	49
Plastik Mamuller İmal İşçisi	0	48	48	3	45
Muhasebe Meslek Elemanı	1	46	47	12	35
Örgü Makinası Operatörü	0	47	47	0	47
Argon Kaynakçısı (Tıg Kaynakçısı)	0	45	45	0	45
Elbise Dikişçisi (Deri ve Kürk Hariç)	0	45	45	0	45
Bulaşıkçı (Stevard)	0	44	44	2	42
Komi (Garson Yardımcısı)	0	44	44	1	43
Tornacı (Torna Tezgahı Operatörü)	0	44	44	2	42
Güvenlik Görevlisi	0	43	43	15	28
Metal Mamuller Montaj İşçisi	0	42	42	0	42
Animatör	0	41	41	2	39
Elektrik Tesis İşletme Bakım Teknisyeni	40	1	41	0	41
Mobilya ve Dekorasyon Teknikeri	0	40	40	0	40
Model Makineci (Tekstil)	0	40	40	0	40
Vater Makinası Operatörü	0	40	40	0	40
Plastik Enjeksiyon Kalıplama Mak. Op.	0	37	37	1	36
Kasiyer	0	35	35	0	35
Diğ Hafriyat Makineleri ve İlg Teçhizat Op.	0	32	32	0	32
Eğitim Öğretim Görevlisi	0	32	32	10	22
Mobilya Montaj İşçisi	0	32	32	3	29
Diğer Büro Memurları	0	31	31	0	31
Diğ Cam Seramik Süsleyicileri ve Dekor.	0	30	30	0	30
Elektronik Montörü (Genel)	0	30	30	0	30
Kablo İmal Makinesi Operatörü	0	30	30	0	30
Kayıs İşleme ve Paketleme İşçisi	0	30	30	0	30
Müşteri Temsilcisi (Banka)	0	30	30	0	30

İŞGÜCÜ PİYASASI ARAŞTIRMASI TÜRKİYE GENELİ SONUÇ RAPORU

Sıtma Sürveyan İşçisi	30	0	30	30	0
Acil Tıp Teknisyeni	0	29	29	1	28
Pilot	0	29	29	0	29
Şoför (Yolcu Taşıma)	0	29	29	5	24
Restoran İşletmecisi	0	28	28	1	27
Ütücü (El İle)	0	28	28	0	28
Elektrik Teknisyeni	0	27	27	4	23
Madenci (Genel)	0	26	26	0	26
Bobin-Katlama-Büküm Makine Operatörü	0	25	25	0	25
Kaplamacı-Ahşap	0	25	25	0	25
Kalıpçı-Pres	1	23	24	8	16
Makine Bakım Onarımcısı	0	24	24	0	24
Perakende Satış Elemanı (Gıda)	0	24	24	0	24
Ön Muhasebeci	0	24	24	2	22
Beton Transmikser Operatörü	0	23	23	0	23
Makine Montajcısı (Genel)	0	23	23	0	23
Mobilya İmalatçısı/Mobilyacı (Ahşap)	0	23	23	1	22
Asansör Kurucusu Ve Bakımcısı	0	21	21	0	21
Açkı, Polisaj Tezgaarı Operatörü-Metal İşç.	0	21	21	10	11
Aşçı	0	21	21	1	20
Kimya Teknikeri	0	21	21	1	20
Makine Teknikeri	0	21	21	0	21
Mimar-Bina	0	21	21	20	1
Ahşap Ambalaj İşçisi	0	20	20	0	20
Bankacılık ve Sigortacılık Meslek Elemanı	0	20	20	0	20
Boyacı-Metal	0	20	20	0	20
Ebe	10	10	20	0	20
Elektrik Montörü-Motorlu Taşıtlar	0	20	20	0	20
Elektrik Teknikeri	0	20	20	0	20
Makine Mühendisi (Arge/aerodinamik)	0	20	20	0	20
Nakışçı	0	20	20	0	20
Orman İşçisi (Nitelik Gerektirmeyen)	20	0	20	0	20
Satış Elemanı (Toptan Ticaret)	0	20	20	1	19
Servis Garsonu	0	20	20	2	18
Sigorta Memuru	0	20	20	0	20
Tekstil Teknikeri	0	20	20	0	20
Tekstil Terbiye İşçisi	0	20	20	0	20
Temizlik Görevlisi (Hastane)	0	20	20	0	20
Turist Rehberi	0	20	20	0	20
Yer Altı Maden İşletmesi Hazırlık Elemanı	0	20	20	0	20
İç Giyim Konfeksiyon Makineci	0	20	20	0	20
Bakım ve Onarım Elektrikçisi	0	19	19	0	19
Diğer	53	2.420	2.473	327	2.146
TOPLAM	387	10.396	10.783	619	10.164

Temininde güçlük çekilen meslekler ve bu mesleklerde ihtiyaç duyulan kişi sayısı Tablo 5'te gösterilmiştir.

En çok temininde güçlük çekilen meslekler; Beden İşçisi (Genel), Hemşire, Makineci (Dikiş), İplikçi (Ring/vater/vargel), Turizm ve Otelcilik Elemanı ve Garson (Servis Elemanı)'dur. 10.783 kişilik temininde güçlük çekilen meslekler toplam 678 farklı mesleğe dağılmıştır. Diğer başlığı altında sayısal olarak az olan, teminde güçlük çekilen yaklaşık 565 mesleğe ilişkin veriler toplanmıştır.

Kamu sektöründe en fazla temininde güçlük çekilen meslekler; Kasap, Beden İşçisi (Genel), Elektrik Tesis İşletme Bakım Teknisyeni ve Sıtma Sürveyan İşçisi'dir. Kamu sektöründe temininde güçlük çekilen eleman sayısının % 68,5'i bu mesleklerdedir. Özel sektörde en fazla temininde güçlük çekilen meslekler; Hemşire, Beden İşçisi (Genel), Makineci (Dikiş), İplikçi (Ring/vater/vargel) ve Turizm ve Otelcilik Elemanı'dır.

Temininde güçlük çekilen mesleklerin ilk sıralarında Beden İşçisi dışındaki meslekler nitelik ve beceri düzeyi yüksek olan mesleklerdir. Kamu sektöründe en fazla temininde güçlük çekilen meslekler ise daha çok mesleki nitelik ve beceri düzeyi düşük olan mesleklerdir. Beden İşçisi mesleğinde ise öncelikle işgücü piyasası içerisinde sirkülasyonu yüksek olması ve işverenlerin nitelik düzeyi yüksek olmayan işleri Beden İşçisi talebi olarak genel bir ifade bildirmeleri gibi sebeplerden bu meslek de ilk sıralarda yer almaktadır. Tablo 6'da temininde güçlük çekilen bu mesleklerin temininde güçlük çekilme nedeni ile ilgili bilgiler verilecektir.

Açık iş bulunan meslekler ile Temininde güçlük çekilen meslekler arasında paralellik görülmektedir.

9 ve daha az kişi istihdam eden işyerlerinde en fazla temininde güçlük çekilen meslekler; Beden İşçisi (Genel), Sıtma Sürveyan İşçisi, Kaynakçı (Oksijen ve Elektrik), Abone İşleri Memuru, Mimar-Bina ve Garson (Servis Elemanı)'dur.

10 ve daha fazla kişi istihdam eden işyerlerinde en fazla temininde güçlük çekilen meslekler; Beden İşçisi (Genel), Hemşire, Makineci (Dikiş), İplikçi (Ring/vater/vargel) ve Turizm ve Otelcilik Elemanı'dır.

Temininde güçlük çekilen kişi sayısının % 94,3'ü 10 ve daha fazla kişi istihdam eden işyerlerindedir. İşyeri sayısı olarak 10 ve daha fazla kişi istihdam eden işyeri sayısı 9 ve daha az kişi istihdam eden işyeri sayısından daha az iken, temininde güçlük çekilen kişi sayısı 10 ve daha fazla kişi istihdam eden işyerlerinde daha fazladır.

Anket dolduran işyerlerinde çalışanların % 6'sı Kamu sektöründe çalışmakta, anket dolduran işyerlerinin % 1,7'si Kamu sektöründe faaliyet göstermektedir. Temininde güçlük çekilen kişi sayısının ise % 3,6'sı Kamu sektöründendir.

3.1.Teminde Güçlük Çekilen Mesleklerin Temininde Güçlük Çekilme Nedenleri

TABLO 6: MESLEKLERİN TEMİNİNDE GÜÇLÜK ÇEKİLME NEDENİ					
MESLEKLER	Bu meslekte eleman bulunmaması	Gerekli mesleki beceriye sahip eleman bulunmaması	Yeterli iş tecrübesine sahip eleman bulunmaması	Çalışma ortam ve koşullarının beğenilmemesi	Önerilen ücretin az bulunması
Beden İşçisi (Genel)	22,5%	31,4%	36,3%	14,7%	34,3%
Hemşire	68,3%	28,3%	30,0%	5,0%	16,7%
Makineci (Dikiş)	30,8%	48,7%	59,0%	0,0%	12,8%
Garson (Servis Elemanı)	45,7%	51,4%	37,1%	0,0%	5,7%
Pazarlamacı (Satış Temsilcisi)	11,5%	65,4%	53,8%	0,0%	11,5%
Şoför-Yük Taşıma	3,8%	23,1%	46,2%	11,5%	26,9%
Gaz Altı Kaynakçısı	24,0%	64,0%	52,0%	8,0%	24,0%
Satış Elemanı (Tanıtım)	25,0%	37,5%	41,7%	20,8%	16,7%
Kaynakçı (Oksijen ve Elektrik)	26,1%	65,2%	39,1%	13,0%	21,7%
Resepsiyonist	31,8%	59,1%	63,6%	0,0%	18,2%
Muhasebe Meslek Elemanı	23,8%	28,6%	47,6%	9,5%	9,5%
Cnc Tezgah Operatörü	21,1%	78,9%	68,4%	10,5%	5,3%
Elektrik Teknisyeni	29,4%	52,9%	47,1%	5,9%	17,6%
Makine Mühendisi	31,3%	68,8%	68,8%	6,3%	18,8%
Muhasebeci	25,0%	56,3%	31,3%	0,0%	12,5%
Tornacı (Torna Tezgahı Op.)	18,8%	62,5%	37,5%	0,0%	18,8%
Beden İşçisi (İnşaat)	26,7%	26,7%	13,3%	13,3%	33,3%
CNC Torna Tezgahı Operatörü	40,0%	40,0%	66,7%	6,7%	26,7%
Ön Muhasebeci	20,0%	73,3%	66,7%	13,3%	26,7%
Dokumacı (Dokuma Mak. Op)	35,7%	57,1%	42,9%	0,0%	28,6%
Güvenlik Görevlisi	0,0%	28,6%	50,0%	21,4%	42,9%
Konfeksiyon İşçisi	14,3%	50,0%	57,1%	7,1%	7,1%
Acil Tıp Teknisyeni	46,2%	23,1%	15,4%	7,7%	38,5%
Elektrik Teknikeri	30,8%	38,5%	46,2%	15,4%	7,7%
Açık Polisaj Tezgahı Op-Metal İşç	16,7%	25,0%	16,7%	8,3%	50,0%
Bakım ve Onarım Elektrikçisi	25,0%	66,7%	66,7%	0,0%	8,3%
Bulaşıkçı (Steuard)	75,0%	25,0%	33,3%	8,3%	16,7%
Kalite Kontrolcü	25,0%	16,7%	75,0%	0,0%	8,3%
Mermer İşçisi	16,7%	66,7%	25,0%	25,0%	8,3%
Temizlik Görevlisi	8,3%	33,3%	8,3%	33,3%	16,7%
Argon Kaynakçısı (Tiğ Kaynakçısı)	27,3%	63,6%	45,5%	0,0%	27,3%
Beden İşçisi (Temizlik)	0,0%	18,2%	45,5%	0,0%	36,4%
Kat Görevlisi-Temizlik	36,4%	54,5%	54,5%	0,0%	18,2%
Mobilya Döşemecisi	18,2%	27,3%	81,8%	0,0%	18,2%
Aşçı	30,0%	80,0%	60,0%	0,0%	30,0%
CNC Freze Tezgahı Operatörü	40,0%	40,0%	60,0%	0,0%	10,0%

İŞGÜCÜ PİYASASI ARAŞTIRMASI TÜRKİYE GENELİ SONUÇ RAPORU

Dikiş Makinesi Operatörü-Kumaş	50,0%	40,0%	70,0%	10,0%	40,0%
Forklift Operatörü	20,0%	50,0%	30,0%	30,0%	10,0%
Turizm ve Otelcilik Elemanı	30,0%	30,0%	50,0%	10,0%	30,0%
İplikçi (Ring/vater/vargel)	20,0%	70,0%	50,0%	10,0%	20,0%
Abone İşleri Memuru	100,0%	0,0%	11,1%	22,2%	22,2%
Ayakkabı, Deri, Yan Ür. Sat El.	88,9%	88,9%	11,1%	88,9%	0,0%
Hemodiyaliz Hemşiresi	66,7%	33,3%	44,4%	0,0%	11,1%
Mobilya Montaj İşçisi	0,0%	66,7%	44,4%	11,1%	0,0%
Oto Boyacısı	55,6%	66,7%	33,3%	0,0%	22,2%
Şoför (Yolcu Taşıma)	0,0%	44,4%	44,4%	0,0%	11,1%
Elektrik Mühendisi	25,0%	75,0%	50,0%	25,0%	25,0%
Kasiyer	25,0%	37,5%	50,0%	0,0%	50,0%
Makine Bakım Onarımcısı	50,0%	62,5%	100,0%	0,0%	0,0%
Plastik Mamuller İmal İşçisi	12,5%	87,5%	37,5%	0,0%	12,5%
Pres Tezgahı Operatörü	0,0%	50,0%	50,0%	0,0%	0,0%
Reklam ve Tanıtım Uzmanı	0,0%	0,0%	0,0%	0,0%	100,0%
Bankacılık Meslek Elemanı	28,6%	57,1%	14,3%	0,0%	0,0%
Eğitim Öğretim Görevlisi	57,1%	0,0%	14,3%	42,9%	14,3%
Kurye	42,9%	0,0%	14,3%	57,1%	14,3%
Mobilya İmalat/Mobilyacı (Ahşap)	28,6%	71,4%	85,7%	14,3%	28,6%
Satıcı (Perakende Ticaret)	14,3%	28,6%	28,6%	14,3%	71,4%
Satış Elemanı (Toptan Ticaret)	14,3%	42,9%	28,6%	57,1%	14,3%
Sağlık Memuru	85,7%	14,3%	14,3%	0,0%	0,0%
Sekreter	28,6%	14,3%	28,6%	28,6%	14,3%
Acil Servis Hemşiresi	33,3%	50,0%	16,7%	0,0%	16,7%
Acil Tıp Uzmanı	33,3%	0,0%	16,7%	16,7%	33,3%
Aşçı Yardımcısı	0,0%	50,0%	50,0%	16,7%	16,7%
Diğ İmalat ve İlgili İşçiler (Makine)	16,7%	33,3%	33,3%	16,7%	50,0%
Komi (Garson Yardımcısı)	33,3%	83,3%	50,0%	0,0%	16,7%
Makine Montajcısı (Genel)	33,3%	66,7%	16,7%	0,0%	16,7%
Makine Teknikeri	50,0%	50,0%	16,7%	0,0%	33,3%
Mekanik Bakım Onarımcı	50,0%	83,3%	83,3%	0,0%	16,7%
Plastik Enjeks. Kalıp. Mak. Op.	16,7%	50,0%	50,0%	0,0%	33,3%
Ram Makinesi Operatörü (Tekstil)	16,7%	83,3%	66,7%	0,0%	0,0%
Servis Garsonu	50,0%	16,7%	50,0%	16,7%	33,3%
Akaryakıt Satış Elem (Pompacı)	20,0%	0,0%	60,0%	20,0%	0,0%
Beton Pompa Operatörü	0,0%	20,0%	60,0%	60,0%	60,0%
Büro İşçisi	0,0%	20,0%	60,0%	60,0%	20,0%
Denetçi	0,0%	40,0%	80,0%	0,0%	0,0%
Ebe	100,0%	20,0%	20,0%	0,0%	0,0%
Freze Tezgahı Op-Metal İşçiliği	80,0%	60,0%	60,0%	0,0%	80,0%
Kalıpçı-Pres	20,0%	60,0%	60,0%	0,0%	0,0%
Kamyonet Şoförü	40,0%	40,0%	40,0%	0,0%	20,0%

İŞGÜCÜ PİYASASI ARAŞTIRMASI TÜRKİYE GENELİ SONUÇ RAPORU

Kasap	40,0%	40,0%	20,0%	0,0%	40,0%
Mimar-Bina	0,0%	0,0%	20,0%	80,0%	0,0%
Muhasebe Yard El (Defter Tutan)	20,0%	20,0%	60,0%	0,0%	20,0%
Oto Bakım-Onarımcısı	40,0%	60,0%	40,0%	0,0%	0,0%
Rehber Öğ. (Psikolojik Danışman)	80,0%	20,0%	20,0%	0,0%	40,0%
Satın Alma Uzmanı	0,0%	60,0%	100,0%	0,0%	0,0%
Teknik Ressam	20,0%	60,0%	60,0%	0,0%	40,0%
Örgü Makinası Operatörü	20,0%	40,0%	60,0%	0,0%	0,0%
İnşaat Mühendisi	40,0%	40,0%	80,0%	0,0%	20,0%
İthalat-İhracat Meslek Elemanı	20,0%	60,0%	40,0%	0,0%	20,0%
Animatör	50,0%	100,0%	50,0%	0,0%	0,0%
Apkant Hidrolik Pres Tezgahı Op.	0,0%	75,0%	75,0%	0,0%	25,0%
Ayakkabı İmalat İşçisi (Genel)	50,0%	50,0%	75,0%	0,0%	0,0%
Beton Transmikser Operatörü	75,0%	75,0%	75,0%	25,0%	0,0%
Bilgisayarlı Muhasebe Elemanı	25,0%	50,0%	100,0%	0,0%	50,0%
Boyahane Tesis Takip İşçisi	50,0%	50,0%	50,0%	0,0%	0,0%
Büro Memuru (Genel)	0,0%	0,0%	75,0%	25,0%	0,0%
Depo Hamalı	25,0%	50,0%	0,0%	0,0%	25,0%
Depo Sorumlusu	0,0%	50,0%	0,0%	50,0%	0,0%
Diğer Büro Memurları	0,0%	25,0%	75,0%	25,0%	25,0%
Diğer İmalat ve İlgili İşçiler (Elle)	0,0%	25,0%	25,0%	25,0%	25,0%
Elektrik Teknisyeni-Yüksek Voltaj	25,0%	75,0%	0,0%	0,0%	0,0%

Temininde güçlük çekilen mesleklerin güçlük çekilme nedenleri Tablo 6'da gösterilmiştir. Bu tabloda meslekler karşısındaki yüzde oranları, o meslekte eleman temininde güçlük çeken işyerlerinin temininde güçlük çekme nedenlerinin oranlarını göstermektedir. Örneğin Beden İşçisi bulmada güçlük çeken işyerlerinin % 22,5'i bu meslekte eleman bulunmaması, % 31,4'ü gerekli mesleki beceriye sahip eleman bulamaması, % 36,3'ü yeterli iş tecrübesine sahip eleman bulunamaması, % 14,7'si çalışma ortam ve koşullarının beğenilmemesi, % 34,3'ü önerilen ücretin az bulunmasından dolayı bu meslekte eleman temininde güçlük çektiklerini belirtmişlerdir. Anket soru formunda bir meslek için birden fazla neden türü işaretlenebildiği için her meslek için yüzde oranlarının toplamı yüzde yüzden fazla olabilmektedir.

Temininde güçlük çekilen mesleklerin temininde güçlük çekilme nedenlerinin genel toplamının yüzde oranlarına bakıldığında işyerlerinin % 45,4'ü yeterli iş tecrübesine sahip eleman bulunmaması, % 45,5'i gerekli mesleki beceriye sahip eleman bulamaması, % 31,3'ü ilgili meslekte eleman bulunmaması, % 19,8'i önerdiği ücretin az bulunması, % 10,1'i çalışma ortam ve koşullarının beğenilmemesi sebeplerinden dolayı eleman temininde güçlük çektikleri tespit edilmiştir. Bu tablodan çıkan sonuç, işgücü piyasasında genel olarak eleman temininde güçlük çekilmesi, işgücü piyasasında ilgili meslekten eleman bulunamamasından ziyade yeterli iş tecrübesine ve gerekli mesleki beceriye sahip eleman bulunamamasından kaynaklandığıdır.

Satış Elemanı (Tanıtım) mesleğinde eleman temininde güçlük çektiğini belirten işyerlerinin % 41,7'si yeterli iş tecrübesine sahip eleman bulamadığını, % 37,5'i gerekli mesleki beceriye sahip eleman bulamadığını, % 16,7'si önerdiği ücrette eleman bulamadığını, % 25'i bu meslekte eleman bulamadığını, , % 20,8'i çalışma ortam ve koşullarının beğenilmemesinden dolayı eleman bulamadığını belirtmiştir.

Gaz Altı Kaynakçısı mesleğinde eleman temininde güçlük çektiğini belirten işyerlerinin % 52'si yeterli iş tecrübesine sahip eleman bulamadığını, % 64'ü gerekli mesleki beceriye sahip eleman bulamadığını, % 24'ü önerdiği ücrette eleman bulamadığını, yine % 24'ü bu meslekte eleman bulamadığını, % 8'i çalışma ortam ve koşullarının beğenilmemesinden dolayı eleman bulamadığını belirtmiştir.

CNC Tezgah Operatörü mesleğinde eleman temininde güçlük çektiğini belirten işyerlerinin % 78,9'u gerekli mesleki beceriye sahip eleman bulamadığını, % 68,4'ü yeterli iş tecrübesine sahip eleman bulamadığını, % 21,1'i bu meslekte eleman bulamadığını, % 5,3'ü önerdiği ücrette eleman bulamadığını eleman bulamadığını, % 10,5'i çalışma ortam ve koşullarının beğenilmemesinden dolayı eleman bulamadığını belirtmiştir.

Temininde güçlük çekilme nedeni olarak ilgili meslekte eleman bulunmaması başlığını incelersek; Abone İşleri Memuru, Ebe, Ayakkabı, Deri, Yan Ürünleri Satış Elemanı, Sağlık Memuru, Freze Tezgahı Operatörü-Metal İşçiliği, Rehber Öğretmen (Psikolojik Danışman), Bulaşıkçı (Stevard), Beton Transmikser Operatörü, Hemşire, Hemodiyaliz Hemşiresi, Eğitim Öğretim Görevlisi, Oto Boyacısı gibi mesleklerin temininde güçlük çekildiğini bildiren işyerleri en yüksek oranda neden olarak bu mesleklerde eleman bulmada güçlük çektiklerini bildirmişlerdir. Güvenlik Görevlisi, Beden İşçisi (Temizlik), Mobilya Montaj İşçisi, Şoför (Yolcu Taşıma), Pres Tezgahı Operatörü, Reklam ve Tanıtım Uzmanı, Aşçı Yardımcısı, Beton Pompa Operatörü, Büro İşçisi, Denetçi, Mimar-Bina, Satın Alma Uzmanı, Apkant Hidrolik Pres Tezgahı Operatörü, Büro Memuru (Genel), Depo Sorumlusu, Diğer Büro Memurları, Diğer İmalat ve İlgili İşçiler (Elle) mesleklerinde temininde güçlük çekildiğini bildiren işyerlerinin tamamı neden olarak bu mesleklerde eleman bulunmamasını sebebini hiç tercih etmemişlerdir. Yani bu mesleklerde eleman temininde güçlük çekiliyor ama bu mesleklerde eleman var ancak diğer nedenlerden dolayı istihdam edilemiyor.

Gerekli Mesleki Beceriye Sahip Eleman Bulamaması nedenini incelersek; temininde güçlük çekilen hemen hemen tüm mesleklerde işyerleri bu nedeni ileri sürmüşlerdir. Animatör, Ayakkabı, Deri, Yan Ürünleri Satış Elemanı, Plastik Mamuller İmal İşçisi, Komi (Garson Yardımcısı), Mekanik Bakım Onarımcı, Ram Makinesi Operatörü (Tekstil), Aşçı, Cnc Tezgah Operatörü, Elektrik Mühendisi, Apkant Hidrolik Pres Tezgahı Operatörü, Beton Transmikser Operatörü, Elektrik Teknisyeni-Yüksek Voltaj temininde güçlük çektiğini ifade eden işyerleri temininde güçlük çekme nedeni olarak yoğunlukla Gerekli Mesleki Beceriye Sahip Eleman Bulamamasını ileri sürmüşlerdir. Abone İşleri Memuru, Reklam ve Tanıtım Uzmanı, Eğitim Öğretim Görevlisi, Kurye, Acil Tıp Uzmanı, Akaryakıt Satış Elemanı

(Pompacı), Mimar-Bina, Büro Memuru (Genel) mesleklerinde gerekli beceriye sahip eleman bulunmaması nedeni hiç işaretlenmemiştir. Bu mesleklerdeki elemanlar işgücü piyasasının istediği yetenektedirler.

Abone İşleri Memuru mesleğinde temininde güçlük çektiğini bildiren işyerlerinin % 100'ü bu meslekte eleman bulamadıklarını bildirmişlerdir. Bu işyerlerinin hiç biri gerekli mesleki beceriye sahip eleman bulamadıklarını ileri sürmemişlerdir. Bu meslekte temininde güçlük çekilme nedeni bu meslekte yeterli sayıda eleman yetişmemesidir. Mobilya Montaj İşçisi mesleğinde temininde güçlük çektiğini bildiren işyerlerinin % 66,7'si bu meslekte gerekli mesleki beceriye sahip eleman bulamadıklarını bildirmişlerdir. Bu meslekte eleman bulamadığını bildiren işyeri sayısı ise sıfırdır. Bu meslekte işgücü piyasasında eleman bulunmaktadır. Ancak bu elemanlar piyasasının aradığı nitelik ve beceride değildir.

Yeterli İş Tecrübesine Sahip Eleman Bulamaması nedenini incelersek; temininde güçlük çekilen hemen hemen tüm mesleklerde işyerleri bu nedeni ileri sürmüşlerdir. Makine Bakım Onarımcısı, Satın Alma Uzmanı, Bilgisayarlı Muhasebe Elemanı, Mobilya İmalat/Mobilyacı (Ahşap), Mekanik Bakım Onarımcı, Mobilya Döşemecisi, Denetçi, İnşaat Mühendisi, Kalite Kontrolcü, Apkant Hidrolik Pres Tezgahı Operatörü, Ayakkabı İmalat İşçisi (Genel), Beton Transmikser Operatörü, Büro Memuru (Genel), Diğer Büro Memurları temininde güçlük çektiğini ifade eden işyerleri temininde güçlük çekme nedeni olarak yoğunlukla Yeterli İş Tecrübesine Sahip Eleman Bulamamasını ileri sürmüşlerdir. Reklam ve Tanıtım Uzmanı, Depo Hamalı, Depo Sorumlusu, Elektrik Teknisyeni-Yüksek Voltaj mesleklerinde yeterli iş tecrübesine sahip eleman bulunmaması nedeni hiç işaretlenmemiştir.

Ortam ve koşullarının beğenilmemesi nedenini incelersek; temininde güçlük çekilen mesleklerde işyerleri bu nedeni fazla ileri sürmemişlerdir. Ayakkabı, Deri, Yan Ürünleri Satış Elemanı, Mimar-Bina, Beton Pompa Operatörü, Büro İşçisi, Kurye, Satış Elemanı (Toptan Ticaret) mesleklerinde temininde güçlük çektiğini ifade eden işyerleri temininde güçlük çekme nedeni olarak biraz yüksek oranda çalışma ortam ve koşullarının beğenilmemesi nedeniyle eleman bulamamasını ileri sürmüşlerdir. Temininde güçlük çekilen bir çok meslekte çalışma ortam ve koşullarının beğenilmemesi nedeniyle eleman bulunmaması nedeni hiç işaretlenmemiştir.

Önerilen ücret düzeyinin az bulunması nedenini incelersek; Reklam ve Tanıtım Uzmanı, Freze Tezgahı Operatörü-Metal İşçiliği, Satıcı (Perakende Ticaret), Beton Pompa Operatörü temininde güçlük çektiğini ifade eden işyerleri temininde güçlük çekme nedeni olarak yoğunlukla teklif ettikleri ücretin az bulunması olduğunu ileri sürmüşlerdir. Ayakkabı, Deri, Yan Ürünleri Satış Elemanı, Mobilya Montaj İşçisi, Makine Bakım Onarımcısı, Pres Tezgahı Operatörü, Bankacılık Meslek Elemanı, Sağlık Memuru, Ram Makinesi Operatörü (Tekstil), Akaryakıt Satış Elemanı (Pompacı), Denetçi, Ebe, Kalıpcı-Pres, Mimar-Bina, Oto Bakım-Onarımcısı, Satın Alma Uzmanı, Örgü Makinası Operatörü, Animatör, Ayakkabı İmalat İşçisi (Genel), Beton Transmikser Operatörü, Boyahane Tesis Takip İşçisi, Büro Memuru (Genel), Depo Sorumlusu, Elektrik Teknisyeni-Yüksek Voltaj mesleklerinde önerilen ücretin az bulunması nedeni hiç işaretlenmemiştir.

4. İSTİHDAM ARTIŞI VEYA AZALIŞI BEKLENEN MESLEKLER

4.1. İstihdam Artışı Beklenen Meslekler

TABLO 7: 6 AY SONRA İSTİHDAM ARTIŞI BEKLENEN MESLEKLER			
MESLEKLER	TOPLAM	1-9	10+
Turizm ve Otelcilik Elemanı	745	83	662
İplikçi (Ring/vater/vargel)	555	0	555
Diğer Çay Kahve ve Kakao Hazırlayıcıları	542	0	542
Satış Elemanı (Tanıtım)	471	12	459
Makineci (Dikiş)	398	6	392
Turizm ve Otel İşletmeciliği Meslek Elemanı	362	130	232
Ayakkabı, Deri ve Yan Ürünleri Satış Elemanı	311	1	310
Plastik Mamuller İmal İşçisi	302	-2	304
Yıkama ve Ayıklama İşçisi (Konserve İmalı) (Elle)	300	0	300
Müşteri Temsilcisi	244	-2	246
Büro Memuru (Personel)	218	-9	227
Hemşire	204	-1	205
Büro Memuru (Genel)	193	4	189
Metal Mamuller Montaj İşçisi	189	5	184
Cnc Tezgah Operatörü	172	0	172
Güvenlik Görevlisi	170	12	158
İlaç Tanıtım-Satış Mümessili (Reprezantı)	157	0	157
Punta Kaynak Makinesi İşçisi	153	0	153
Kuyu Kazıcı	150	0	150
Pişirici (Bisküvi)	150	0	150
Komi (Garson Yardımcısı)	135	15	120
Kalite Kontrolcü	134	1	133
Kasiyer	134	-3	137
Elektrikçi (Diğer)	125	3	122
Cep Telefonu ve Aksesuarları Satış Elemanı	122	21	101
Motor Yenileştirmeci	122	0	122
Metal Levha İşçisi	119	0	119
Perakende Satış Elemanı (Gıda)	118	-10	128
İmal İşçisi	118	0	118
Şarküteri, Bakkal ve Gıda Pazarları Satış Elemanı	117	0	117
Oto Montaj İşçisi	115	0	115
Kat Görevlisi-Temizlik	111	22	89
Konfeksiyon İşçisi	108	-5	113
Oto Boyacısı	104	-1	105

İŞGÜCÜ PİYASASI ARAŞTIRMASI TÜRKİYE GENELİ SONUÇ RAPORU

Halk Sağlığı Hemşiresi	101	0	101
Gıda Maddeleri Dondurucusu (Meyve ve Sebze)	100	0	100
Sigorta Satış Temsilcisi-Sağlık, Hayat	100	-4	104
Uçak Bakım Teknisyeni (gövde-Motor)	100	0	100
Uçak Motorları Bakım-Onarım Teknisyeni	100	0	100
Uçak Motorları Mekanikeri	100	0	100
Uçak Yükleme İşçisi	100	0	100
Çağrı Merkezi Görevlisi	100	0	100
Örgü Makinası Operatörü	100	0	100
İnşaat Kalıpcısı (Ahşap)	96	-1	97
Dikiş Makinesi Operatörü-Kumaş	95	0	95
Sağlık Memuru	94	0	94
Plastik Enjeksiyon Kalıplama Makinesi Operatörü	92	-1	93
Gaz Altı Kaynakçısı	90	0	90
Diğer Kauçuk Mamuller İmalat İşçileri	88	0	88
Oda Görevlisi-Turizm	88	3	85
Diğer Madenciler ve Taş Ocakçılar	86	0	86
Garson (Servis Elemanı)	85	35	50
Aşçı	84	3	81
Diğer Dokuyucular,Kontrolörler, Onarımcılar	83	0	83
Tuğla Ve Kiremit Presçisi (Elle)	82	10	72
Pazarlamacı (Satış Temsilcisi)	79	-22	101
Kaynakçı (Oksijen ve Elektrik)	75	11	64
Dokumacı (Dokuma Makineleri Operatörü)	74	0	74
Servis Garsonu	74	23	51
Çamaşırhane Elemanı (Yıkama)	72	-1	73
Diğer İlaç ve Makyaj Malzemeleri İmalat İşçileri	70	0	70
Diğer Dikişçiler ve Nakışçılar	69	6	63
Diğer Madenciler ve Taşocakçılar (Nitelik Gerektirmeyen)	67	0	67
Meydancı	66	-2	68
Elbise Dikişçisi (Deri ve Kürk Hariç)	65	0	65
Üretim Paneli Kontrol Operatörü	62	0	62
Kesimci (Konfeksiyon)	60	0	60
Tuğla ve Kiremit Kalıpcısı (Elle)	60	60	0
Satış Temsilcisi/plasiyer	57	-1	58
Tır Şoförü	55	3	52
Çorap Örme Makinesi Operatörü	55	0	55
Müşteri Temsilcisi (Banka)	54	9	45
Kurye	52	4	48
Meydancı-Otel	52	3	49
Kablo Ekleyici-Elektrik	50	0	50
Seyahat Servis Elemanı (Host/Hostes/Otobüs-Tren)	50	0	50

İŞGÜCÜ PİYASASI ARAŞTIRMASI TÜRKİYE GENELİ SONUÇ RAPORU

Giyim ve Giyim Aksesuarları Satış Elemanı	48	-8	56
Kalite Kontrolcü-Tekstil	47	0	47
Diğer İmalat ve İlgili İşçiler (Elle)	45	-2	47
Tül Perde İmalat İşçisi	45	0	45
Çikolata İmal İşçisi	44	0	44
Cankurtaran	42	0	42
Sağlık Uzmanı	42	0	42
Zirai Sulamacı	42	19	23
Animatör	41	3	38
Mobilya ve Dekorasyon Teknisyeni	41	1	40
Bireysel Emeklilik Aracısı	40	0	40
El ve Makine Dikişçisi (Genel)	40	0	40
Bilgisayar İşletmeni	39	0	39
Bulaşıkçı (Stevard)	39	2	37
Otopark Görevlisi	39	-1	40
Bankacılık Meslek Elemanı	37	0	37
Barmen	37	5	32
Diğer Profesyonel, Teknik ve İlgili Personel	37	0	37
Aşçı Yardımcısı	36	12	24
Temizlik Görevlisi (Hastane)	36	0	36
Acil Tıp Teknisyeni	35	0	35
Satış Elemanı (Toptan Ticaret)	35	1	34
Diğer İmalat ve İlgili İşçiler (Makine İle)	34	-2	36
Makine Mühendisi	33	4	29
Mobilya İmalatçısı/Mobilyacı (Ahşap)	33	-1	34
Taş Ocakçı (Genel)	33	-1	34
Diğer	3.831	263	3.568
TOPLAM	15.801	715	15.086

Anket düzenlendikten 6 ay sonra, çalışan sayısında artış beklenen meslekler ve hangi meslekte ne kadar artış beklendiği Tablo 7’de gösterilmiştir. Bu tablo bir anlamda 6 ay sonraki beklenen açık işleri vermektedir.

Tablo toplamda artış beklenen mesleklere göre hazırlanmıştır. Bir meslekte toplamda artış beklenirken 9 veya daha az kişi istihdam eden işyerlerinde azalış beklenebilir. Bu sebeple tabloda eksi değerler de bulunmaktadır.

Toplam istihdamda en çok artış beklenen meslekler Turizm ve Otelcilik Elemanı, İplikçi (Ring/vater/vargel), Diğer Çay Kahve ve Kakao Hazırlayıcıları, Satış Elemanı (Tanıtım) ve Makineci (Dikiş)’dir. İstihdam artışı beklenen mesleklerde ilk sıralarda Tekstil ve Tekstil Ürünleri İmalatı ile Ticaret sektörlerine yönelik meslekler bulunmaktadır. Beklenen 15 bin 801 kişilik istihdam artışı toplam 704 farklı mesleğe dağılmıştır. Diğer başlığı altında sayısal olarak az istihdam artışı beklenen yaklaşık 602 mesleğe ilişkin veriler toplanmıştır.

9 ve daha az kişi istihdam eden işyerlerinde en fazla istihdam artışı beklenen meslekler Turizm ve Otel İşletmeciliği Meslek Elemanı, Turizm ve Otelcilik Elemanı, Tuğla ve Kiremit Kalıpcısı (Elle) ve Garson (Servis Elemanı)'dur.

10 ve daha fazla kişi istihdam eden işyerlerinde en fazla istihdam artışı beklenen meslekler Turizm ve Otelcilik Elemanı, İplikçi (Ring/vater/vargel), Diğer Çay Kahve ve Kakao Hazırlayıcıları, Satış Elemanı (Tanıtım) ve Makineci (Dikiş)'dir.

Tahmin edilen 15 bin 801 kişilik istihdam artışının % 95,5'inin 10 ve daha fazla kişi istihdam eden işyerlerinde olacağı öngörülmektedir. İşyeri sayısında ağırlık 9 ve daha az kişi istihdam eden işyerlerinde iken 6 ay sonra istihdam artışı beklenen meslekler ağırlıklı olarak 10 ve daha fazla kişi istihdam eden işyerlerinden gelmiştir.

Artış beklenen meslekler genellikle nitelik gerektiren mesleklerdir. Bunun içinde bugünden önlem alınmalı ve bu mesleklerle ilgili eleman yetiştirilmelidir. Tabi ki Hemşire, Öğretmen, Doktor, Mühendis gibi açık bulunan mesleklerde kısa vadede önlem almak mümkün olamamaktadır. Ancak mesleki ve teknik eğitim ile kısa sürede eleman yetiştirilebilecek mesleklere ağırlık verilebilir.

4.2.İstihdam Azalışı Beklenen Meslekler

TABLO 8: 6 AY SONRA İSTİHDAM AZALIŞI BEKLENEN MESLEKLER			
MESLEKLER	TOPLAM	1-9	10+
Temizlik Görevlisi	-4.213	980	-5.193
Beden İşçisi (Genel)	-3.837	255	-4.092
Beden İşçisi (İnşaat)	-1.795	11	-1.806
Seyahat Acentesi Memuru	-458	0	-458
Beden İşçisi (Temizlik)	-332	34	-366
Beton ve Betonarme Kalıpcısı	-242	0	-242
Kaldırım İşçisi	-186	0	-186
Madenci (Genel)	-140	6	-146
Büro İşçisi	-133	-17	-116
Diğer Hizmetçiler ve İlgili Hizmet İşçileri	-108	3	-111
İnşaat Kalfası (Genel)	-108	10	-118
Tünel Kalıpcı-İnşaat	-84	0	-84
Alüminyum Doğramacı	-76	0	-76
Sayaç Okuma Elemanı (Elektrik)	-76	0	-76
Bekçi	-74	-2	-72
Elektrik Tamircisi	-66	-2	-64
Diğer Fırıncılar, Pastacılar ve Şekerleme İmalat İşçileri	-61	-7	-54
Beden İşçisi-Bina İnşaatı	-57	19	-76
Buldozer (Dozer) Operatörü	-57	0	-57
Başka Yerde Sınıflandırılmamış Kaba İnşaat ve İlgili İşlerde Çalışan	-56	-10	-46

İŞGÜCÜ PİYASASI ARAŞTIRMASI TÜRKİYE GENELİ SONUÇ RAPORU

Öğretmenlik Meslek Bilgisi Dersleri Öğretmeni	-56	-2	-54
Kuruyemiş Paketleme İşçisi	-55	0	-55
Diğer Öğretmenler	-54	0	-54
Betonarmeci	-51	0	-51
Metal Çatı İşçisi	-51	0	-51
Deri Eşya İmal İşçisi	-50	0	-50
Uçak Kabin Memuru	-50	0	-50
Elektrik Teknisyeni	-49	-1	-48
Mahalli İdareler Meslek Elemanı	-45	0	-45
Eğitim Öğretim Görevlisi	-42	-1	-41
Operasyon Elemanı (Turizm)	-42	0	-42
Diğer Özel Eğitim Öğretmenleri	-41	1	-42
Yağlayıcı ve Gresleyici (Gemi Makineleri Hariç)	-40	0	-40
Hava Limanı Yolcu Hizmetleri Görevlisi	-37	0	-37
Su Pompası Operatörü	-37	0	-37
İnşaat Teknikeri	-37	0	-37
Bilet Satış Elemanı (Gişe/banko)	-36	0	-36
İş Makineleri Operatörü	-36	14	-50
Sekreter	-35	-17	-18
İnşaat Bakım İşçisi	-34	0	-34
Asfalt İşçisi	-33	0	-33
Tütün Harman İşçisi	-30	0	-30
Dondurma Satış Elemanı	-29	0	-29
Diğer İnşaat Mühendisleri	-28	-2	-26
Transfer Elemanı-Turizm	-27	0	-27
Şoför (Yolcu Taşıma)	-27	3	-30
Diğer Büro Memurları	-25	9	-34
Makyaj Malzemesi İmalat İşçisi	-25	0	-25
Boyacı-Bina	-23	4	-27
İnşaat Malzemeleri Satış Elemanı	-23	-2	-21
Soğutma Isıtma Sistemleri Bakım-Onarımcısı	-22	0	-22
Çamaşırıcı (Genel)	-22	0	-22
Hidrofil Pamuk İmalat İşçisi	-21	0	-21
Pilot	-20	0	-20
Usta Yardımcısı	-20	9	-29
Zabıta Memuru	-20	0	-20
İşletme Meslek Elemanı	-20	1	-21
Telekomünikasyon Teknisyeni	-19	0	-19
Betonarme Demircisi	-18	0	-18
Ekskavatör (Kazıcı) Operatörü	-18	-1	-17
Aşçı Yamağı	-17	0	-17
Diğer Sokak Satıcıları/İşportacılar (Gıda Dışı)	-17	-6	-11
Doğalgaz Isıtma ve Sıhhi Tesisat Teknikeri	-17	1	-18

İŞGÜCÜ PİYASASI ARAŞTIRMASI TÜRKİYE GENELİ SONUÇ RAPORU

Doğalgaz Tesisat (Isıtma ve Doğalgaz İç Tesisatı) Teknisyeni	-17	0	-17
Nezaretçi ve Ustabaşı (İnşaat İşleri)	-17	2	-19
Soğuk Demirci	-17	-1	-16
İnşaat Mühendisi	-17	0	-17
Bilgisayar Operatörü	-16	3	-19
Diğer Garsonlar, Barmenler ve İlgili İşçiler	-16	-1	-15
Diğer Sıhhi Tesisat İşçileri ve Boru Tesisatçıları	-16	-8	-8
Fayans, Seramik ve Karo Döşemecisi	-16	-1	-15
Sıvacı	-16	0	-16
Dekoratif Cam İmal İşçisi	-15	0	-15
Diğer Bina Bakıcıları	-15	0	-15
Elektrik Tesisatçısı-Bina	-15	-8	-7
Diğer	-1.120	-139	-981
TOPLAM	-14.856	1.133	-15.989

Anketin uygulanmasından 6 ay sonra istihdamında azalış beklenen meslekler Tablo 8’de gösterilmiştir.

Bu tablo toplamda azalış beklenen mesleklere göre hazırlanmıştır. Bir meslekte toplamda azalış beklenirken 9 veya daha az kişi istihdam eden işyerlerinde artış beklenebilir. Bu sebeple tabloda artı değerler de bulunmaktadır.

Toplam istihdamda, en fazla azalış beklenen meslekler Temizlik Görevlisi, Beden İşçisi (Genel), Beden İşçisi (İnşaat), Seyahat Acentesi Memuru, Beden İşçisi (Temizlik) ve Beton ve Betonarme Kalıpcısı’dır. En fazla istihdam azalışı beklenen meslekler Ev içi personel çalıştıran hanehalkları, İnşaat ve Kamu yönetimi ve savunma, zorunlu sosyal güvenlik sektörleri ile ilgili mesleklerdir. Toplamda 382 meslekte 14 bin 856 kişilik istihdam azalışı beklenmektedir. Diğer başlığı altında sayısal olarak az istihdam azalışı beklenen yaklaşık 308 mesleğe ilişkin veriler toplanmıştır.

9 ve daha az kişi istihdam eden işyerlerinde en fazla istihdam azalışı beklenen meslekler Büro İşçisi, Sekreter, Başka Yerde Sınıflandırılmamış Kaba İnşaat ve İlgili İşlerde Çalışan, Diğer Sıhhi Tesisat İşçileri ve Boru Tesisatçıları ve Elektrik Tesisatçısı-Bina’dır. 10 ve daha fazla kişi istihdam eden işyerlerinde en fazla istihdam azalışı beklenen meslekler Temizlik Görevlisi, Beden İşçisi (Genel), Beden İşçisi (İnşaat), Seyahat Acentesi Memuru, Beden İşçisi (Temizlik)’dir.

Tahmin edilen 14 bin 856 kişilik istihdam azalışının tümü 10 ve daha fazla kişi istihdam eden işyerlerinde olacağı tahmin edilmektedir.

5.İSTİHDAMDA BEKLENEN SEKTÖREL DEĞİŞİM

TABLO 9: 6 AY SONRA İSTİHDAMDA BEKLENEN SEKTÖREL DEĞİŞİM			
SEKTÖR	TOPLAM	1-9	10+
Tekstil ve Tekstil Ürünleri İmalatı	2.346	19	2.327
Oteller ve Lokantalar	2.318	268	2.050
Toptan ve Perakende Ticaret	2.131	-11	2.142
Gıda Ürünleri, İçecek ve Tütün İmalatı	2.128	-27	2.155
Diğer Sosyal, Toplumsal ve Kişisel Hizmet Faaliyetleri	1.253	1.152	101
Makine ve Teçhizat İmalatı	705	1	704
Ulaşım Araçları İmalatı	691	5	686
Plastik ve Kauçuk Ürünleri İmalatı	637	9	628
Metalik Olmayan Diğer Mineral Ürünlerin İmalatı	561	91	470
Gayrimenkul, Kiralama ve İş Faaliyetleri	478	-9	487
Başka Yerde Sınıflandırılmamış İmalatlar	350	0	350
Elektrikli ve Optik Donanım İmalatı	329	18	311
Mali Aracı Kuruluşların Faaliyetleri	265	31	234
Ulaştırma, Depolama ve Haberleşme	200	28	172
Sağlık İşleri ve Sosyal Hizmetler	159	9	150
Kimyasal Madde ve Ürünler İle Suni Elyaf İmalatı	121	-2	123
Tarım, Avcılık ve Ormancılık	110	33	77
Ana Metal ve Fabrikasyon Metal Ürünleri İmalatı	107	-1	108
Enerji Veren Madenlerin Madenciligi ve Taşocakçılığı	104	3	101
Ağaç Ürünleri İmalatı	82	-9	91
Deri ve Deri Ürünleri İmalatı	78	7	71
Kağıt Hamuru, Kağıt ve Kağıt Ürünleri İml.	58	-2	60
Enerji Üreten Maddeler Hariç Madencilik ve Taşocakçılığı	25	-2	27
Balıkçılık	-1	1	-2
Uluslararası Örgütler ve Temsilcilikleri	-15	0	-15
Kok Kömürü, Raf. Edilmiş Petrol Ür. ve Nükleer Yakıt İml.	-21	-4	-17
Eğitim	-23	6	-29
Elektrik, Gaz, Buhar ve Sıcak Su Üretimi ve Dağıtımı	-114	-4	-110
Kamu Yönetimi ve Savunma, Zorunlu Sosyal Güvenlik	-1.407	74	-1.481
İnşaat	-2.714	160	-2.874
Ev İçi Personel Çalıştıran Hanehalkları	-9.996	-1	-9.995
TOPLAM	945	1.843	-898

İstihdam artışı veya azalışı beklenen mesleklerin sektörel dağılımına bakıldığında; toplamda en fazla istihdam artışı beklenen sektörlerin; Tekstil ve tekstil ürünleri imalatı, Oteller ve lokantalar, Toptan ve perakende ticaret; motorlu taşıt, motosiklet, kişisel ve ev eşyalarının onarımı, Gıda ürünleri, içecek ve

tütün imalatı ve Diğer sosyal, toplumsal ve kişisel hizmet faaliyetleri olduğu görülmektedir.

9 ve daha az kişi istihdam eden işyerlerinde en fazla istihdam artışı beklenen sektörlerin; Diğer sosyal, toplumsal ve kişisel hizmet faaliyetleri, Oteller ve lokantalar, İnşaat ve Metalik olmayan diğer mineral ürünlerin imalatı olacağı tahmin edilmektedir.

10 ve daha fazla kişi istihdam eden işyerlerinde en fazla istihdam artışı beklenen sektörlerin; Tekstil ve tekstil ürünleri imalatı, Gıda ürünleri, içecek ve tütün imalatı, Toptan ve perakende ticaret ve Oteller ve lokantalar olduğu görülmektedir.

Toplamda en fazla istihdam azalışı beklenen sektörler ise Ev içi personel çalıştıran hanehalkları ve hane halkları tarafından kendi kullarımlarına yönelik, İnşaat, Kamu yönetimi ve savunma, zorunlu sosyal güvenlik ve Elektrik, gaz, buhar ve sıcak su üretimi ve dağıtım sektörleridir.

9 ve daha az kişi istihdam eden işyerlerinde en fazla istihdam azalışı beklenen sektörler Gıda ürünleri, içecek ve tütün imalatı, Toptan ve perakende ticaret; motorlu taşıt, motosiklet, kişisel ve ev eşyalarının onarımı, Gayrimenkul, kiralama ve iş faaliyetleri ve Ağaç ürünleri imalatı sektörleridir.

10 ve daha fazla kişi istihdam eden işyerlerinde en fazla istihdam azalışı beklenen sektörler Ev içi personel çalıştıran hanehalkları ve hane halkları tarafından kendi kullarımlarına yönelik, İnşaat, Kamu yönetimi ve savunma, zorunlu sosyal güvenlik ve Elektrik, gaz, buhar ve sıcak su üretimi ve dağıtım sektörleridir.

İstihdam artışı veya azalışı beklenen sektörleri yukarıda toplam artış veya azalış rakamlarına göre inceledik. Ancak oransal olarak hangi sektörde ne kadar büyüme veya küçülme beklendiğine bakarsak; en fazla istihdam büyümesi beklenen sektör Oteller ve lokantalar sektörüdür. Bu sektörde % 1,3'lük istihdam artışı beklenmektedir. Gıda ürünleri, içecek ve tütün imalatı sektöründe % 1,1'lik Tekstil ve tekstil ürünleri imalatı ile Ulaşım araçları imalatı Sektörlerinde % 0,6'lık istihdam artışı beklenmektedir.

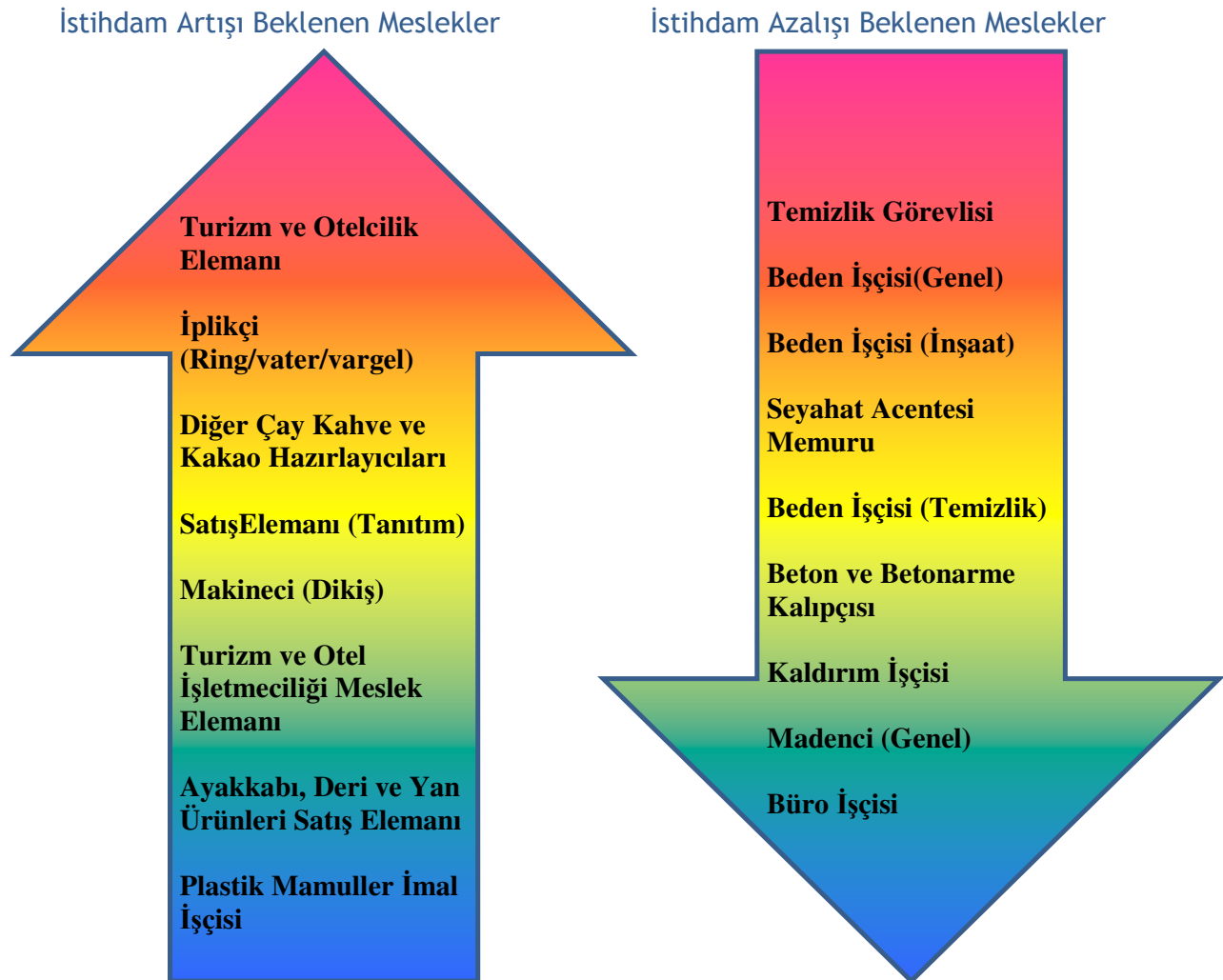
Sayısal olarak en fazla istihdam artışı Tekstil ve tekstil ürünleri imalatı sektöründe beklenirken oransal olarak en fazla istihdam artışı Oteller ve lokantalar sektöründe beklenmektedir.

En fazla istihdam daralması ise % 226,2'lik oran ile Ev içi personel çalıştıran hanehalkları ve hane halkları tarafından kendi kullarımlarına yönelik sektöründe beklenmektedir. Uluslararası örgütler ve temsilcilikleri sektöründe% 1,2 Kamu Yönetimi ve Savunma, Zorunlu Sosyal Güvenlik sektöründe % 1,1 oranında istihdam daralması beklenmektedir.

Anket düzenlendikten 6 ay sonra meslekler bazında öngörülen net istihdam artışından net istihdam azalışı çıkarıldığında, toplam istihdamın 945 kişi artacağı beklenmektedir. 9 ve daha az kişi istihdam eden işyerlerinde istihdamın 1.848 kişi artacağı beklenirken, 10 ve daha fazla kişi istihdam eden işyerlerinde istihdamın 903 kişi azalacağı beklenmektedir.

Toplam istihdamın altı ay sonra % 0,1 oranında, 9 ve daha az kişi çalıştıran işyerlerinde de % 0,6 oranında artacağı öngörülmektedir. 10 ve daha fazla kişi çalıştıran işyerlerinde ise istihdamın % 0,1 oranında azalacağı tahmin edilmektedir.

7.İSTİHDAM ARTIŞI VE AZALIŞI BEKLENEN MESLEKLER (ŞEMA)



8. İSTİHDAM ARTIŞ VEYA AZALIŞI BEKLENEN İLLER

İstihdam Artışı Beklenen İller İstihdam Azalışı Beklenen İller

ADANA
AMASYA
ANKARA
ANTALYA
ARTVİN
AYDIN
BALIKESİR
BATMAN
BURSA
ÇORUM
DENİZLİ
DİYARBAKIR
EDİRNE
ELAZIĞ
ERZİNCAN
ESKİŞEHİR
GAZİANTEP
GÜMÜŞHANE
ISPARTA
İSTANBUL
KAHRAMANMARAŞ
KARAMAN
KASTAMONU
KOCAELİ
KONYA
MALATYA
MANİSA
MERSİN
MUĞLA
NEVŞEHİR
RİZE
SAKARYA
YALOVA
ZONGULDAK

ADİYAMAN
AFYONKARAHİSAR
AĞRI
AKSARAY
BİTLİS
BOLU
BURDUR
ERZURUM
GİRESUN
HATAY
İZMİR
KARABÜK
KAYSERİ
KIRIKKALE
MARDİN
MUŞ
NİĞDE
SAMSUN
ŞANLIURFA
TOKAT
YOZGAT

SONUÇ VE ÖNERİLER

Tarım sektöründe 2.541, Sanayi sektöründe 49.977, İnşaat sektöründe 15.016 ve Hizmetler sektöründe 92.328 işyeri olmak üzere toplam 159.862 adet işyeri anketi doldurmuştur. Oransal olarak baktığımızda ise anket dolduran işyerlerinin % 1,6'sı Tarım sektöründe, % 31,3'ü Sanayi sektöründe, % 9,4'ü İnşaat sektöründe ve % 57,7'si Hizmetler sektöründedir. Anketi dolduran işyerlerinin % 37,8'i 10 ve daha fazla kişi çalıştıran işyerleridir.

Anket dolduran işyerlerinin 2.784 tanesi Kamu işyeridir. Bu işyerlerinin 2.135 tanesi Hizmet, 120 tanesi İnşaat, 294 tanesi Sanayi, 235 tanesi de Tarım sektöründe faaliyet göstermektedir. Kamu sektöründen anket dolduran işyerlerinin % 62,2'si 10 ve daha fazla kişi çalıştıran işyeridir. Kamu işyerlerinin alt sektör dağılımına baktığımızda en fazla işyeri ve çalışan sayısı Kamu Yönetimi ve Savunma, Sosyal Güvenlik sektöründedir.

İşyeri sayısı en fazla Toptan ve Perakende Ticaret sektöründe bulunmaktadır. Toplam işyerlerinin % 19'u Toptan ve Perakende Ticaret sektöründedir. 9 ve daha az kişi istihdam eden işyerleri ile 10 ve daha fazla kişi istihdam eden işyerlerinde en fazla işyeri Toptan ve Perakende Ticaret sektöründedir.

Çalışanların % 75,1'i erkek, % 24,9'u kadındır. Erkeklerin % 12,9'u Toptan ve Perakende Ticaret sektöründe çalışmaktadır. Kadınların % 15'i Tekstil ve Tekstil Ürünleri İmalatı sektöründe çalışmaktadır. Toplam çalışanlar içerisinde Sağlık İşleri ve Sosyal Hizmetlerde çalışan kadınların sayısı bu sektörde çalışan erkek sayısından fazladır.

Anket uygulanan işyerlerinin % 57,7'si Hizmetler sektöründe iken, çalışanların % 50,8'i Hizmetler sektöründedir. İşyerlerinin % 31,3'ü Sanayi sektöründe iken, çalışanların % 40,9'u Sanayi sektöründedir. İşyerlerinin % 9,4'ü İnşaat sektöründe iken, çalışanların % 7,1'si İnşaat sektöründedir. İşyerlerinin % 1,6'sı Tarım sektöründe iken, çalışanların % 1,2'si Tarım sektöründedir.

Toplamda en fazla çalışılan meslekler; Beden İşçisi (Genel), Bankacılık Meslek Elemanı, Büro Memuru (Genel), Satış Elemanı (Tanıtım)'dır. Erkeklerin ve kadınların en çok çalıştığı meslek Beden İşçiliği (Genel)'dir. Toplam çalışanların % 25,6'sı Beden İşçisi (Genel, Temizlik, Bina İnşaatı ve İnşaat) mesleğinde çalışmaktadır.

En fazla açık iş Beden İşçisi (Genel), Turizm ve Otelcilik Elemanı, İplikçi (Ring/vater/vargel), Hemşire, Garson (Servis Elemanı), Kat Görevlisi-Temizlik, Makineci (Dikiş) ve Konfeksiyon İşçisi mesleklerinde bulunmaktadır. Açık işlerde özellikle Tekstil İmalatı, Temizlik ile Toptan ve

Perakende Ticaret sektörlerine yönelik mesleklerin ön plana çıktığını görmekteyiz.

Toplam 21.053 kişilik açık iş, toplam 754 farklı mesleğe dağılmıştır. Açık işlerin % 94'ü 10 ve daha fazla kişi istihdam eden işyerlerinden alınmıştır. İşyeri sayısında ağırlık 9 ve daha az kişi istihdam eden işyerlerinde iken, alınan açık işler, ağırlıklı olarak 10 ve daha fazla kişi istihdam eden işyerlerinden gelmiştir.

Temininde güçlük çekilen mesleklerin temininde güçlük çekilme nedenlerinin genel toplamının yüzde oranlarına bakıldığında işyerlerinin % 47'si yeterli iş tecrübesine sahip eleman bulunmaması, % 46'sı gerekli mesleki beceriye sahip eleman bulunmaması, % 31'i ilgili meslekte eleman bulunmaması, % 21'i önerdikleri ücretin az bulunmasından, % 9'u çalışma ortam ve koşullarının beğenilmemesi sebeplerinden eleman temininde güçlük çektikleri tespit edilmiştir. İşgücü piyasasında genel olarak eleman temininde güçlük çekilmesi, işgücü piyasasında ilgili meslekten eleman bulunmamasından ziyade yeterli iş tecrübesine ve gerekli mesleki beceriye sahip eleman bulunmamasından kaynaklanmaktadır.

En fazla temininde güçlük çekilen meslek Beden İşçisidir. Beden İşçisi bulmada güçlük çeken işyerlerinin % 40'ı yeterli iş tecrübesine sahip eleman bulunmaması, % 31'i önerilen ücretin az bulunmaması, % 30'u gerekli mesleki beceriye sahip eleman bulunmamasından dolayı bu meslekte eleman temininde güçlük çektiklerini belirtmişlerdir.

İstihdamda en çok artış beklenen meslekler *Banka Gişe Yetkilisi, Konfeksiyon İşçisi, Giyim ve Giyim Aksesuarları Satış Elemanı, Perakende Satış Elemanı (Gıda)*'dir. İstihdam artışı beklenen mesleklerde ilk sıralarda Tekstil ve Tekstil Ürünleri İmalatı ile Ticaret sektörlerine yönelik meslekler bulunmaktadır.

9 ve daha az kişi istihdam eden işyerlerinde en fazla istihdam artışı beklenen meslekler *Uluslararası Lojistik Meslek Elemanı, Yönetici (Sevk ve Idare), Diğer Öğretmenler, Tır Şoförüdür.*

10 ve daha fazla kişi istihdam eden işyerlerinde en fazla istihdam artışı beklenen meslekler *Banka Gişe Yetkilisi, Konfeksiyon İşçisi, Giyim ve Giyim Aksesuarları Satış Elemanı, Perakende Satış Elemanı (Gıda)*'dir.

Toplam istihdamda en fazla azalış beklenen meslekler *Turizm ve Otelcilik Elemanı, Beden İşçisi (Genel), Diğer Gıda Konserveleri, Beden İşçisi (İnşaat), Beden İşçisi (Temizlik), Tur Operatörü'dür.*

9 ve daha az kişi istihdam eden işyerlerinde en fazla istihdam azalışı beklenen meslekler *Turizm ve Otel İşletmeciliği Meslek Elemanı, Diğer Garsonlar, Barmenler ve İlgili İşçiler, Harmancı (Çay) (Elle), Beden İşçisi (İnşaat)*'dir.

10 ve daha fazla kişi istihdam eden işyerlerinde en fazla istihdam azalışı beklenen meslekler *Turizm ve Otelcilik Elemanı, Beden İşçisi (Genel), Diğer Gıda Konserveleri, Beden İşçisi (İnşaat), Beden İşçisi (Temizlik), Tur Operatörü, Temizlik Görevlisi*'dir.

Sektörel olarak en fazla istihdam artışı Tekstil ve Tekstil Ürünleri İmalatı, Toptan ve Perakende Ticaret, Mali Aracı Kuruluşların Faaliyetleri, Ulaşım Araçları İmalatı sektörlerinde beklenirken, en fazla istihdam azalışı Oteller ve Lokantalar, İnşaat, Diğer Sosyal, Toplumsal ve Kişisel Hizmet Faaliyetleri ile Gıda Ürünleri, İçecek ve Tütün İmalatı sektörlerinde beklenmektedir.

İstihdam artışı veya azalışı beklenen sektörleri yukarıda toplam artış veya azalış rakamlarına göre inceledik. Ancak oransal olarak hangi sektörde ne kadar büyüme veya küçülme beklendiğine bakarsak; en fazla istihdam büyümesi beklenen sektör Balıkçılıktır. Bu sektörde % 1'lik istihdam artışı beklenmektedir. Mali Aracı Kuruluşların Faaliyetler sektöründe % 0,6'lık, Ulaşım Araçları İmalatı Sektöründe % 0,6'lık istihdam artışı beklenmektedir. Sayısal olarak en fazla istihdam artışı Toptan ve Perakende Ticaret sektöründe beklenirken oransal olarak en fazla istihdam artışı Balıkçılık sektöründe beklenmektedir.

En fazla istihdam daralması ise % 4,3'lük oran ile Oteller ve Lokantalar sektöründe beklenmektedir. Enerji Üreten Madenler Hariç Madencilik ve Taşocakçılığı sektöründe % 1,8, İnşaat sektöründe % 1,3, Kamu Yönetimi ve Savunma, Zorunlu Sosyal Güvenlik sektöründe % 1,1 oranında istihdam daralması beklenmektedir.

Anketi dolduran işyeri sayısı olarak 9 ve daha fazla kişi istihdam eden işyerleri ağırlıkta iken, işgücü piyasası içinde ise 10 ve daha fazla kişi istihdam eden işyerleri ağırlıktadır.

Açık işler ve eleman temininde güçlük çekilen mesleklerde özellikle Turizm, Satış ve Pazarlama, Tekstil Ürünleri İmalatı sektörleri ile ilgili meslekler ön plana çıkmaktadır. İstihdam artışı beklenen mesleklerde ise ile Tekstil, Bankacılık Satış ve Pazarlama sektörlerine yönelik meslekler ön plan çıkmıştır. İstihdam azalışında ise ön plana çıkan meslekler Turizm ve Otelcilik sektörü ile ilgili meslekler Beden İşçiliği ile İnşaat sektörü ile ilgili mesleklerdir. Özellikle anket uygulandığında Turizm sezonunun tam olarak bitmediğinden dolayı bu sektörde 6 ay sonrası için istihdam azalışı öngörülmüştür.

Temininde güçlük çekilen mesleklerin temininde güçlük çekilme nedenlerine bakıldığında işverenler ağırlıklı olarak gerekli mesleki beceriye ve iş tecrübesine sahip eleman bulamadıklarını belirtmişlerdir. Raporda hem mesleklerin temininde güçlük çekilme nedenleri hem de mesleklerde aranan mesleki beceri ve niteliklere ilişkin bilgiler bulunmaktadır.

Bu kapsamda Aktif İstihdam Politikaları, işgücü ihtiyacı duyulan ve temininde güçlük çekilen mesleklere yöneltilmelidir. İşgücü ihtiyacı duyulan mesleklerde mesleki eğitim kursları açılmalı ve bu kurslarda işgücü piyasasının aradığı nitelik ve becerilere yönelik eğitim verilmelidir. İş ve Meslek Danışmanlığı faaliyetleri ile işsizler ve öğrenciler işgücü piyasasının eleman ihtiyacı duyduğu mesleklere yönlendirilmelidir. İstihdamdan kopacak işgücü de önceden göz önüne alınıp gerekli önlemler alınmalıdır.