



T.C.
ÇALIŞMA VE SOSYAL GÜVENLİK BAKANLIĞI
TÜRKİYE İŞ KURUMU GENEL MÜDÜRLÜĞÜ

TÜRKİYE GENELİ

2010 YILI II.DÖNEM

İŞGÜCÜ PİYASASI ARAŞTIRMASI SONUÇ RAPORU

ARAŞTIRMANIN KAPSAM VE AMACI	3
1.ÇALIŞANLARIN SEKTÖRLERE VE MESLEKLERE GÖRE DAĞILIMI	4
2.AÇIK İŞLER	13
2.1.Açık İşlerin Sektörel Dağılımı.....	17
2.2.Açık İş Verilen Mesleklerde İstenen Eğitim Durumu.....	17
2.3.Açık İş Verilen Mesleklerde İstenen Nitelik ve Beceriler	19
3.TEMİNİNDE GÜÇLÜK ÇEKİLEN MESLEKLER	24
3.1.Temininde Güçlük Çekilen Mesleklerin Temininde Güçlük Çekilme Nedenleri	28
4.İSTİHDAM ARTIŞI VEYA AZALIŞI BEKLENEN MESLEKLER.....	33
4.1.İstihdam Artışı Beklenen Meslekler	33
4.2.İstihdam Azalışı Beklenen Meslekler	36
5.İSTİHDAMDAMDA BEKLENEN SEKTÖREL DEĞİŞİM	39
6.SEKTÖREL ANALİZ.....	41
6.1.Tarım, Avcılık ve Ormancılık	41
6.8.Ağaç Ürünleri İmalatı.....	47
6.9.Kağıt Hamuru, Kağıt ve Kağıt Ürünleri İmalatı; Basım ve Yayımlar.....	48
6.10.Kok Kömürü, Rafine Edilmiş Petrol Ürünleri ve Nükleer Yakıt İmalatı	49
6.11.Kimyasal Madde ve Ürünler İle Suni Elyaf İmalatı.....	50
6.12.Plastik ve Kauçuk Ürünleri İmalatı.....	51
6.13.Metalik Olmayan Diğer Mineral Ürünlerin İmalatı	52
6.14.Ana Metal ve Fabrikasyon Metal Ürünleri İmalatı	52
6.15.Makine ve Teçhizat İmalatı.....	53
6.16.Elektrikli ve Optik Donanım İmalatı.....	54
6.17.Ulaşım Araçları İmalatı.....	55
6.18.Başka Yerde Sınıflandırılmamış İmalatlar	56
6.19.Elektrik, Gaz, Buhar ve Sıcak Su Üretimi ve Dağıtımı	57
6.20.İnşaat.....	58
6.21.Toptan ve Perakende Ticaret	59
6.22.Oteller ve Lokantalar	60
6.23.Ulaştırma, Depolama ve Haberleşme	61
6.24.Mali Aracı Kuruluşların Faaliyetleri.....	62
6.25.Gayrimenkul Kiralama ve İş Faaliyetleri	63
6.26.Kamu Yönetimi ve Savunma, Zorunlu Sosyal Güvenlik	64
6.27.Eğitim	65
6.28.Sağlık İşleri ve Sosyal Hizmetler.....	66
6.29.Diğer Sosyal, Toplumsal ve Kişisel Hizmet Faaliyetleri	67
6.30.Ev İçi Personel Çalıştıran Hanhalkları.....	68
6.31.Uluslararası Örgütler ve Temsilcilikleri.....	68
7.İSTİHDAM ARTIŞI VE AZALIŞI BEKLENEN MESLEKLER (ŞEMA).....	69
8.İSTİHDAM ARTIŞI VEYA AZALIŞI BEKLENEN İLLER	70
*BİLECİK, BİNGÖL ve KİLİS illerinde herhangi bir değişim beklenmemektedir.SONUÇ VE ÖNERİLER	70
SONUÇ VE ÖNERİLER	71

ARAŞTIRMANIN KAPSAM VE AMACI

İşgücü piyasasında ihtiyaç duyulan meslekleri belirlemek ve bu mesleklerde istenen becerileri tespit etmek, önümüzdeki dönemlerde istihdam artışı veya azalışı beklenen meslekleri tahmin etmek, İşgücü piyasasında meydana gelen değişim ve gelişmeleri izleyerek, bu değişim ve gelişmelerin işgücü ihtiyacı üzerindeki etkisini ortaya çıkartmak ve alınması gerekli önlemleri belirlemek amacıyla Türkiye İş Kurumu tarafından 2010 yılının ikinci yarısında “İşgücü Piyasası Bilgileri Anketi” uygulanmıştır.

“İşgücü Piyasası Bilgileri Anketi” 4 sorudan oluşmuştur. Anket internet üzerinden aylık işgücü çizelgesi dolduran, İŞKUR’a kayıtlı işyerleri tarafından doldurulmuştur.

Bu çerçevede, **20 Eylül - 28 Ekim 2010** tarihleri arasında, Türkiye’de 81 ilde Kurumumuza kayıtlı tüm kamu ve özel işyerlerinde “İşgücü Piyasası Bilgileri Anketi” uygulanmaya çalışılmıştır.

Türkiye Genelinde toplam **198.479** işyeri anketi doldurmuştur. Bu işyerlerinin **128.537** tanesi 1-9 kişi arası istihdam eden işyeri, **69.942** tanesi 10 ve daha fazla kişi istihdam eden işyerleridir. 10 ve daha fazla kişi istihdam eden işyerlerinin **14.688** tanesi 50 ve daha fazla kişi istihdam eden işyerleridir.

Anket çalışmasında; meslek sınıflandırması ISCO 88’e göre, iktisadi faaliyet kolları sınıflandırması ise, EFİS’e (Nace Rev. 1.1) göre yapılmıştır.

Yapılan anketle birlikte;

- Çalışanların ve açık işlerin meslekler ve sektörler itibariyle sayısı,
- Açık iş bulunan mesleklerde istenen beceri türleri
- İhtiyaç duyulan mesleklerin eğitim düzeyleri itibariyle dağılımı,
- Temininde güçlük çekilen meslekler ile bu mesleklerin temininde güçlük çekilme nedeni ve
- Önümüzdeki dönem istihdamında artış ya da azalış beklenen meslekler, tespit edilmiştir.

81 il düzeyinde tespit edilen sonuçlar, İller ve Türkiye Geneli itibariyle raporlaştırılmıştır. Sonuçların İl İstihdam ve Mesleki Eğitim Kurullarının, İl Müdürlüklerimizin ve diğer kullanıcıların çalışmalarına yardımcı olacağı düşünülmektedir. Zamanını ayırarak anketimizi cevaplayan tüm işverenlerimize emeği geçen Kurum çalışanlarına ve Sosyal Paydaşlarımıza teşekkür ederiz.

1.ÇALIŞANLARIN SEKTÖRLERE VE MESLEKLERE GÖRE DAĞILIMI

TABLO 1: ÇALIŞANLARIN SEKTÖRLERE GÖRE DAĞILIMI												
SEKTÖR ADI	TOPLAM				1-9 İSTİHDAMLI İŞYERLERİ				10 + İSTİHDAMLI İŞYERLERİ			
	İŞ YERİ SAYISI	ERKEK	KADIN	TOPLAM	İŞ YERİ SAYISI	ERKEK	KADIN	TOPLAM	İŞ YERİ SAYISI	ERKEK	KADIN	TOPLAM
Toptan ve Perakende Ticaret	38.041	426.860	153.170	580.030	26.712	60.031	18.999	79.030	11.329	366.829	134.171	501.000
Diğer Sosyal, Toplumsal ve Kişisel Hizmet Faaliyet.	33.376	332.775	127.191	459.966	25.932	47.020	21.374	68.394	7.444	285.755	105.817	391.572
İnşaat	19.843	324.981	49.803	374.784	12.795	36.169	6.607	42.776	7.048	288.812	43.196	332.008
Başka Yerde Sınıflandırılmamış İmalatlar	12.090	151.318	35.248	186.566	8.144	20.336	4.687	25.023	3.946	130.982	30.561	161.543
Tekstil ve Tekstil Ürünleri İmalatı	11.758	290.275	171.709	461.984	6.060	14.309	6.854	21.163	5.698	275.966	164.855	440.821
Ulaştırma, Depolama ve Haberleşme	10.554	205.929	38.566	244.495	6.876	16.465	3.040	19.505	3.678	189.464	35.526	224.990
Gıda Ürünleri, İçecek ve Tütün İmalatı	9.129	173.009	54.489	227.498	5.242	15.248	2.983	18.231	3.887	157.761	51.506	209.267
Oteller ve Lokantalar	8.412	167.047	48.957	216.004	5.141	13.460	3.097	16.557	3.271	153.587	45.860	199.447
Gayrimenkul, Kiralama ve İş Faaliyetleri	7.198	164.640	71.140	235.780	4.607	9.199	5.247	14.446	2.591	155.441	65.893	221.334
Sağlık İşleri ve Sosyal Hizmetler	6.957	74.909	85.810	160.719	4.872	6.344	6.628	12.972	2.085	68.565	79.182	147.747
Makine ve Teçhizat İmalatı	5.202	127.860	15.221	143.081	2.749	8.924	1.513	10.437	2.453	118.936	13.708	132.644
Eğitim	3.586	56.762	56.471	113.233	1.294	2.591	2.900	5.491	2.292	54.171	53.571	107.742
Mali Aracı Kuruluşların Faaliyetleri	3.342	83.679	82.750	166.429	2.113	3.755	3.165	6.920	1.229	79.924	79.585	159.509
Ana Metal ve Fabrikasyon Metal Ürünleri İmalatı	2.958	89.889	7.340	97.229	1.615	4.927	802	5.729	1.343	84.962	6.538	91.500
Ağaç Ürünleri İmalatı	2.856	35.513	3.261	38.774	2.055	5.202	618	5.820	801	30.311	2.643	32.954

İŞGÜCÜ PİYASASI ARAŞTIRMASI TÜRKİYE GENELİ SONUÇ RAPORU

Tarım, Avcılık ve Ormanlık	2.779	36.900	9.685	46.585	1.978	4.815	946	5.761	801	32.085	8.739	40.824
Plastik ve Kauçuk Ürünleri İmalatı	2.755	63.866	10.644	74.510	1.330	4.203	752	4.955	1.425	59.663	9.892	69.555
Kağıt Hamuru, Kağıt ve Kağıt Ürün. İ.; Bas. ve Yay.	2.508	40.127	9.136	49.263	1.497	3.825	1.259	5.084	1.011	36.302	7.877	44.179
Kamu Yönetimi ve Savunma, Zorunlu Sosyal Güven.	2.382	125.610	17.447	143.057	1.082	3.230	946	4.176	1.300	122.380	16.501	138.881
Elektrikli ve Optik Donanım İmalatı	2.233	75.233	22.532	97.765	1.248	3.407	951	4.358	985	71.826	21.581	93.407
Elektrik, Gaz, Buhar ve Sıcak Su Üretimi ve Dağıtımı	1.733	57.188	5.650	62.838	889	2.529	447	2.976	844	54.659	5.203	59.862
Ulaşım Araçları İmalatı	1.702	112.538	11.083	123.621	726	2.258	380	2.638	976	110.280	10.703	120.983
Deri ve Deri Ürünleri İmalatı	1.396	23.956	5.404	29.360	787	2.216	502	2.718	609	21.740	4.902	26.642
Kimyasal Madde ve Ürünler İle Suni Elyaf İmalatı	1.349	38.297	9.812	48.109	699	1.850	654	2.504	650	36.447	9.158	45.605
Metalik Olmayan Diğer Mineral Ürünlerin İmalatı	1.347	71.873	7.579	79.452	453	1.445	226	1.671	894	70.428	7.353	77.781
Enerji Üreten Maddeler Hariç Madencilik ve Taşocak	1.062	32.884	2.558	35.442	455	1.459	260	1.719	607	31.425	2.298	33.723
Ev İçi Personel Çalıştıran Hanehalkları	598	3.672	1.705	5.377	537	724	248	972	61	2.948	1.457	4.405
Kok Kömürü, Raf. Edil. Petrol Ür. ve Nükleer Yak. İ.	551	10.445	1.234	11.679	265	988	150	1.138	286	9.457	1.084	10.541
Enerji Veren Madenlerin Madenciliği ve Taşocak.	352	37.485	1.343	38.828	98	307	59	366	254	37.178	1.284	38.462
Balıkçılık	289	2.845	776	3.621	198	574	74	648	91	2.271	702	2.973
Uluslararası Örgütler ve Temsilcilikleri	141	933	535	1.468	88	168	129	297	53	765	406	1.171
TOPLAM	198.479	3.439.298	1.118.249	4.557.547	128.537	297.978	96.497	394.475	69.942	3.141.320	1.021.752	4.163.072

Tarım sektöründe 3.068, Sanayi sektöründe 60.981, İnşaat sektöründe 19.843 ve Hizmetler sektöründe 114.587 işyeri olmak üzere toplam 198.479 adet işyeri anketi doldurmuştur. Oransal olarak baktığımızda ise anket dolduran işyerlerinin % 1,6'sı Tarım sektöründe, % 30,7'si Sanayi sektöründe, % 10'u İnşaat sektöründe ve % 57,7'si Hizmetler sektöründedir. Anketi dolduran işyerlerinin % 35,2'si 10 ve daha fazla kişi çalıştıran işyerleridir.

Anket dolduran işyerlerinin 3.130 tanesi Kamu işyeridir. Bu işyerlerinin 2.378 tanesi Hizmet, 146 tanesi İnşaat, 340 tanesi Sanayi, 266 tanesi de Tarım sektöründe faaliyet göstermektedir. Kamu sektöründen anket dolduran işyerlerinin % 61,7'si 10 ve daha fazla kişi çalıştıran işyeridir. Kamu işyerlerinin alt sektör dağılımına baktığımızda en fazla işyeri ve çalışan sayısı Kamu Yönetimi ve Savunma, Sosyal Güvenlik sektöründedir.

İşyeri sayısı en fazla Toptan ve Perakende Ticaret sektöründe bulunmaktadır. Toplam işyerlerinin % 19,2'si Toptan ve Perakende Ticaret sektöründedir. 9 ve daha az kişi istihdam eden işyerleri ile 10 ve daha fazla kişi istihdam eden işyerlerinde en fazla işyeri Toptan ve Perakende Ticaret sektöründedir.

Toplam çalışan sayısında da ön plana çıkan sektör Toptan ve Perakende Ticarettir. Hem toplam çalışanların hem de 9 ve daha az kişi istihdam eden işyerleri ile 10 ve daha fazla kişi istihdam eden işyerlerinde çalışanların en fazla istihdam edildiği sektör Toptan ve Perakende Ticarettir. Toplam çalışanların % 12,7'si Toptan ve Perakende Ticaret sektöründedir. 9 ve daha az kişi istihdam eden işyerlerinde çalışanların % 20'si, 10 ve daha fazla kişi istihdam eden işyerlerinde çalışanların % 12'si Toptan ve Perakende Ticaret sektöründe çalışmaktadır.

Çalışanların % 75,5'i erkek, % 24,5'i kadındır. Erkeklerin % 12,4'ü Toptan ve Perakende Ticaret sektöründe çalışmaktadır. Kadınların % 13,6'sı Tekstil ve Tekstil Ürünleri İmalatı sektöründe çalışmaktadır. Toplam çalışanlar içerisinde Sağlık İşleri ve Sosyal Hizmetlerde çalışan kadınların sayısı bu sektörde çalışan erkek sayısından fazladır.

9 ve daha az kişi istihdam eden işyerlerinde çalışan erkekler en fazla Toptan ve Perakende Ticaret sektöründe, kadınlar ise Diğer Sosyal, Toplumsal ve Kişisel Hizmet Faaliyetleri sektöründe istihdam edilmektedir. 10 ve daha fazla kişi istihdam eden işyerlerinde çalışan erkekler en fazla Toptan ve Perakende Ticaret sektöründe, kadınlar ise Tekstil ve Tekstil Ürünleri İmalatı sektöründe istihdam edilmektedir.

Hem 9 ve daha az kişi istihdam eden işyerlerinde hem de 10 ve daha fazla kişi istihdam eden işyerlerinde hem iş yeri sayısı olarak hem de çalışan sayısı olarak Toptan ve Perakende Ticaret sektörünün ağırlığı görülmektedir.

İşyerlerinin % 35,2'si 10 ve daha fazla kişi istihdamlı işyerleri iken, bu işyerleri toplam çalışanların % 91,3'ünü istihdam etmektedir. İşyeri sayısı daha az olmasına rağmen istihdamın ağırlığı 10 ve daha fazla kişi istihdam eden işyerlerindedir.

Anket uygulanan işyerlerinin % 57,7'si Hizmetler sektöründe iken, çalışanların % 51'i Hizmetler sektöründedir. İşyerlerinin % 30,7'si Sanayi sektöründe iken, çalışanların % 39,6'sı Sanayi sektöründedir. İşyerlerinin % 9,9'u İnşaat sektöründe iken, çalışanların % 8,2'si İnşaat sektöründedir. İşyerlerinin % 1,5'i Tarım sektöründe iken, çalışanların % 1,1'i Tarım sektöründedir. Sanayi sektöründe işyeri oranına göre daha yüksek oranda kişi istihdam edilirken, diğer sektörlerde işyeri oranından daha düşük oranda kişi çalışmaktadır. Anket dolduran işyerlerinin Sanayi sektöründe daha büyük ölçekli olduğu görülmektedir.

İŞGÜCÜ PİYASASI ARAŞTIRMASI TÜRKİYE GENELİ SONUÇ RAPORU

TABLO: 2 ÇALIŞANLARIN MESLEKLERİNE GÖRE DAĞILIMI

MESLEK ADI	TOPLAM			1-9 İSTİHDAMLI			10 + İSTİHDAMLI		
	ERKEK	KADIN	TOPLAM	ERKEK	KADIN	TOPLAM	ERKEK	KADIN	TOPLAM
Beden İşçisi (Genel)	792.044	193.207	985.251	55.596	12.300	67.896	736.448	180.907	917.355
Satış Elemanı	97.006	45.107	142.113	18.937	6.909	25.846	78.069	38.198	116.267
Büro Memuru (Genel)	78.218	48.788	127.006	8.274	6.104	14.378	69.944	42.684	112.628
Bankacılık Meslek Elemanı	57.116	58.955	116.071	329	227	556	56.787	58.728	115.515
Beden İşçisi (İnşaat)	104.133	11.651	115.784	8.144	144	8.288	95.989	11.507	107.496
Beden İşçisi (Temizlik)	83.716	25.445	109.161	1.493	732	2.225	82.223	24.713	106.936
Temizlik Görevlisi	59.834	29.281	89.115	1.424	1.780	3.204	58.410	27.501	85.911
Diğer Büro Memurları	47.167	26.173	73.340	1.403	869	2.272	45.764	25.304	71.068
Güvenlik Görevlisi	62.586	4.172	66.758	1.197	41	1.238	61.389	4.131	65.520
Turizm ve Otelcilik Elemanı	44.307	13.661	57.968	340	126	466	43.967	13.535	57.502
Şoför (Yük Taşıma)	47.890	207	48.097	7.078	26	7.104	40.812	181	40.993
Büro Memuru (Personel)	26.782	18.026	44.808	2.750	2.033	4.783	24.032	15.993	40.025
Sekreter (Genel)	11.422	30.796	42.218	628	9.124	9.752	10.794	21.672	32.466
Garson (Servis Elemanı)	33.976	7.113	41.089	6.186	913	7.099	27.790	6.200	33.990
Konfeksiyon İşçisi	17.222	17.141	34.363	2.369	1.181	3.550	14.853	15.960	30.813
Pazarlamacı	25.432	6.980	32.412	5.131	1.300	6.431	20.301	5.680	25.981
İplikçi (Ring/Vater/Vargel)	26.326	5.600	31.926	69	23	92	26.257	5.577	31.834
Diğer İmalat ve İlgili İşçiler (Makine ile)	27.536	3.419	30.955	1.041	69	1.110	26.495	3.350	29.845
El ve Makine Dikişçisi (Genel)	13.310	16.364	29.674	187	147	334	13.123	16.217	29.340
Büro İşçisi	11.818	16.753	28.571	2.330	1.484	3.814	9.488	15.269	24.757
Perakende Satış Elemanı (Gıda)	19.883	7.373	27.256	1.427	292	1.719	18.456	7.081	25.537

İŞGÜCÜ PİYASASI ARAŞTIRMASI TÜRKİYE GENELİ SONUÇ RAPORU

Diğer Öğretmenler	13.219	13.883	27.102	306	192	498	12.913	13.691	26.604
Muhasebeci	12.565	11.582	24.147	2.315	2.547	4.862	10.250	9.035	19.285
İnşaat Teknikeri	11.729	10.282	22.011	308	61	369	11.421	10.221	21.642
Aşçı	15.901	6.103	22.004	1.679	902	2.581	14.222	5.201	19.423
Diğer Dokuyucular, Kontrolörler, Onarımcılar	15.550	5.812	21.362	207	59	266	15.343	5.753	21.096
Mobilya İmalatçısı	19.833	831	20.664	2.943	72	3.015	16.890	759	17.649
Sağlık Memuru	8.755	11.674	20.429	101	152	253	8.654	11.522	20.176
Şoför (Yolcu Taşıma)	20.236	124	20.360	3.595	39	3.634	16.641	85	16.726
Giyim Ve Giyim Aksesuarları Satış Elemanı	9.453	10.146	19.599	870	886	1.756	8.583	9.260	17.843
Madenci (Genel)	18.922	336	19.258	246	9	255	18.676	327	19.003
Dikiş Makinesi Operatörü (Kumaş)	7.469	11.443	18.912	136	81	217	7.333	11.362	18.695
Diğer Satıcılar, Tezgahtarlar ve Satış Reklamcıları	12.464	5.452	17.916	2.845	1.020	3.865	9.619	4.432	14.051
Makineci (Dikiş)	9.061	8.585	17.646	856	368	1.224	8.205	8.217	16.422
İnşaat Kalfası (Genel)	17.232	222	17.454	4.193	78	4.271	13.039	144	13.183
Diğer Satış İşçileri (Gıda)	12.559	4.407	16.966	951	207	1.158	11.608	4.200	15.808
İlaç Tanıtım- Satış Mümessili (Reprezant)	12.434	3.970	16.404	193	57	250	12.241	3.913	16.154
Diğer Dikişçiler ve Nakışçılar	7.994	8.193	16.187	184	125	309	7.810	8.068	15.878
Beden İşçisi(Bina İnşaatı)	15.091	411	15.502	2.971	47	3.018	12.120	364	12.484
Kasiyer	6.787	8.589	15.376	805	703	1.508	5.982	7.886	13.868
Akaryakıt Satış Elemanı (Pompacı)	14.785	523	15.308	1.960	67	2.027	12.825	456	13.281
Dokumacı (Dokuma Makineleri Operatörü)	12.202	3.106	15.308	487	70	557	11.715	3.036	14.751
Yönetici (Sevk ve İdare)	10.428	4.001	14.429	769	242	1.011	9.659	3.759	13.418
Mekanik Bakım-Onarımcı	13.732	572	14.304	159	5	164	13.573	567	14.140
Diğer Elektrikli Eşya Montajcıları ve İlgili Elektrik İşçileri	11.521	2.690	14.211	148	30	178	11.373	2.660	14.033
Plastik Mamuller İmal İşçisi	12.693	1.508	14.201	771	55	826	11.922	1.453	13.375
Eğitim Öğretim Görevlisi	6.212	7.904	14.116	369	360	729	5.843	7.544	13.387
Metal Mamuller Montaj İşçisi	12.317	1.581	13.898	310	29	339	12.007	1.552	13.559

İŞGÜCÜ PİYASASI ARAŞTIRMASI TÜRKİYE GENELİ SONUÇ RAPORU

Metal Levha İşçisi (Genel)	12.176	566	12.742	336	18	354	11.840	548	12.388
Diğer Metal Levha İşçileri	12.014	608	12.622	134	8	142	11.880	600	12.480
Şarküteri, Bakkal Ve Gıda Pazarları Satış Elemanı	8.901	2.909	11.810	1.052	248	1.300	7.849	2.661	10.510
Başka Yerde Sınıflandırılmamış İnşaat İşçileri (Diğer)	10.814	970	11.784	834	31	865	9.980	939	10.919
Ön Muhasebeci	4.504	7.226	11.730	1.472	2.756	4.228	3.032	4.470	7.502
Muhasebe Meslek Elemanı	5.613	6.009	11.622	2.793	2.745	5.538	2.820	3.264	6.084
Diğer Madenciler ve Taşocakçılar (Nitelik Gerektirmeyen)	11.376	173	11.549	48	3	51	11.328	170	11.498
Temizlik Görevlisi (Hastane)	6.876	4.269	11.145	18	18	36	6.858	4.251	11.109
Diğer Özel Eğitim Öğretmenleri	5.585	5.191	10.776	391	294	685	5.194	4.897	10.091
Diğer Plastik Mamuller İmalat İşçileri	9.583	1.130	10.713	361	35	396	9.222	1.095	10.317
Kaynakçı (Oksijen ve Elektrik)	10.541	70	10.611	822	3	825	9.719	67	9.786
Servis Garsonu	8.493	1.859	10.352	968	143	1.111	7.525	1.716	9.241

Çalışanların mesleklerine göre dağılımında en fazla çalışanın bulunduğu ilk 60 meslek Tablo 2’de gösterilmiştir.

Toplamda en fazla çalışılan meslekler; Beden İşçiliği (Genel), Satış Elemanı, Büro Memuru (Genel), Bankacılık Meslek Elemanı, Beden İşçisi (İnşaat) ve Beden İşçisi (Temizlik)’tir. Erkeklerin ve kadınların en çok çalıştığı meslek Beden İşçiliği (Genel)’dir. Toplam çalışanların % 26,9’i Beden İşçisi (Genel, Temizlik, Bina İnşaatı ve İnşaat) mesleğinde çalışmaktadır.

9 ve daha az kişi istihdam eden işyerlerinde en fazla çalışılan meslekler Beden İşçisi (Genel), Satış Elemanı, Büro Memuru (Genel) ve Sekreter (Genel)’dir. Erkeklerin en fazla çalıştığı meslekler Beden İşçiliği (Genel) ve Satış Elemanıdır. Kadınların en fazla çalıştığı meslekler Beden İşçisi (Genel) ve Sekreter (Genel)’dir.

10 ve daha fazla kişi istihdam eden işyerlerinde en fazla çalışılan meslekler Beden İşçiliği (Genel), Bankacılık Meslek Elemanı, Beden İşçisi (Temizlik), Büro Memuru (Genel) ve Satış Elemanı’dır. Erkeklerin en çok çalıştığı meslekler Beden İşçiliği (Genel), Beden İşçisi (İnşaat) ve Beden İşçisi (Temizlik) iken, kadınların en çok çalıştığı meslekler Beden İşçiliği (Genel) ile Bankacılık Meslek Elemanıdır.

Erkeklerin En Fazla Çalıştığı İlk On Meslek

- ✓ Beden İşçisi (Genel)
- ✓ **Beden İşçisi (İnşaat)**
- ✓ Satış Elemanı
- ✓ **Beden İşçisi (Temizlik)**
- ✓ Güvenlik Görevlisi
- ✓ **Büro Memuru**
- ✓ Bankacılık Meslek Elemanı
- ✓ **Şoför (Yük Taşıma)**
- ✓ Turizm ve Otelcilik Elemanı
- ✓ **Garson**

Kadınların En Fazla Çalıştığı İlk On Meslek

- ✓ Beden İşçisi (Genel)
- ✓ **Bankacılık Meslek Elemanı**
- ✓ Büro Memuru (Genel)
- ✓ **Satış Elemanı**
- ✓ Sekreter (Genel)
- ✓ **Beden İşçisi (Temizlik)**
- ✓ Konfeksiyon İşçisi
- ✓ **El ve Makine Dikişçisi**
- ✓ Öğretmen
- ✓ **Turizm ve Otelcilik Elemanı**

2.AÇIK İŞLER

TABLO 3: MESLEKLERE GÖRE AÇIK İŞLER					
MESLEKLER	TOPLAM			1-9	10+
	Kamu	Özel	Toplam		
Beden İşçisi (Genel)	238	1.154	1.392	167	1.225
Konfeksiyon İşçisi	0	679	679	61	618
Temizlik Görevlisi	24	642	666	36	630
Makineci (Dikiş)	0	524	524	2	522
Beden İşçisi (Temizlik)	147	210	357	19	338
Halkla İlişkiler ve Tanıtım Meslek Elemanı	0	310	310	310	0
Hemşire (Genel)	0	293	293	0	293
Dikiş Makinesi Operatörü (Kumaş)	0	240	240	0	240
Satış Elemanı	0	224	224	15	209
Garson (Servis Elemanı)	2	219	221	8	213
Kablo Ağı Bantlama Elemanı	0	213	213	3	210
Dokumacı (Dokuma Makineleri Oper.)	0	174	174	0	174
Elektrik Montörü (Motorlu Taşıtlar)	0	170	170	0	170
Çorap Örmek Makinesi Operatörü	0	157	157	0	157
Sigorta Satış Temsilcisi (Sağlık-Hayat)	0	156	156	1	155
Şoför (Yük Taşıma)	28	116	144	16	128
Diğer Dikişçiler ve Nakışçılar	0	140	140	0	140
Gazaltı Kaynakçısı	0	134	134	4	130
Yazılım Mühendisi	0	128	128	0	128
Kaynakçı (Oksijen ve Elektrik)	3	115	118	7	111
Pazarlamacı	0	115	115	27	88
Kalıpcı	0	113	113	101	12
El ve Makine Dikişçisi (Genel)	0	111	111	0	111
Ambalajcı (Elle)	0	110	110	0	110
Makine Mühendisi (Genel)	1	108	109	9	100
İplikçi (Ring/Vater/Vargel)	0	105	105	0	105
Orman İşçisi	100	2	102	1	101
Diğer Taşımacılar	0	102	102	1	101
Bilgisayar Teknolojisi ve Prog. Teknikeri	0	100	100	0	100
Yeminli Mali Müşavir	0	100	100	100	0
Oto Bakım-Onarımcısı	20	75	95	2	93
Mermerci ve Süsleme Taşçısı	0	94	94	0	94
Şarküteri, Bakkal ve Gıda Paz. Satış Ele.	0	93	93	1	92
Tornacı (Torna Tezgahtı Operatörü)	1	90	91	1	90
Tekstil İplikçilik Öğretmeni (Orta Öğretim)	0	90	90	0	90
Beden İşçisi (İnşaat)	6	76	82	26	56
Depo Hamalı	0	81	81	50	31

İŞGÜCÜ PİYASASI ARAŞTIRMASI TÜRKİYE GENELİ SONUÇ RAPORU

Uçak kabin Memuru	0	80	80	0	80
Büro İşçisi	52	24	76	23	53
Bankacılık Meslek Elemanı	16	59	75	3	72
Mobilya İmalatçısı	0	75	75	9	66
CNC Tezgah Operatörü	0	72	72	0	72
Diğer Şeker Muamele ve Tasfiye İşçileri	0	70	70	0	70
Mermer Ocağcısı	0	70	70	0	70
Petrol ve Doğal Gaz Mühendisi	69	0	69	0	69
Kasiyer	0	68	68	1	67
Çikolata İmal İşçisi	0	65	65	0	65
Petrol ve Doğal Gaz Çıkarma Teknisyeni	64	0	64	0	64
Kurye	0	62	62	4	58
Metal Mamuller Montaj İşçisi	0	61	61	1	60
Diğer Mobilya İşçileri	0	58	58	1	57
Kalite Kontrolcü (Tekstil)	0	58	58	0	58
Müşteri Temsilcisi	0	56	56	0	56
Satıcı (Perakende Ticaret)	0	56	56	1	55
Mermer İşçisi	0	55	55	3	52
Mağaza Sorumlusu	0	55	55	0	55
Büro Memuru (Genel)	8	45	53	15	38
Diğer Orman İşçileri	50	1	51	0	51
Alçı İmal İşçisi	0	50	50	0	50
Diğer Elektrik Montörleri	0	50	50	0	50
Alıştırıcı-Montör (Tekstil Makineleri)	0	50	50	0	50
Terziler, Elbise İmalat İşçileri ve İlgili İşçi.	0	50	50	0	50
Tur Operatörü	0	50	50	0	50
Tel Çekme İşçisi (Makine ile)	0	50	50	0	50
Makine Montajcısı (Genel)	0	49	49	2	47
Aşçı	2	44	46	8	38
Bireysel Emeklilik Aracısı	0	45	45	0	45
Kat Görevlisi	0	44	44	0	44
Pilot	0	40	40	0	40
Turizm ve Otelcilik Elemanı	0	40	40	1	39
Mobilya Döşemecisi	0	40	40	1	39
Erkek Terzisi (Hazır Elbise)	40	0	40	0	40
Güvenlik Görevlisi	6	34	40	0	40
Kamyon ve Kamyonet Şoförü (Şehir içi)	38	1	39	1	38
Halı Dokuyucu (Otomatik Tezgah)	0	37	37	0	37
Muhasebeci	3	34	37	14	23
İnşaat Mühendisi (Genel)	2	35	37	2	35
Telekomünikasyon Teknisyeni	0	36	36	1	35
Elbise Dikişçisi (Deri ve Kürk Hariç)	0	35	35	0	35

İŞGÜCÜ PİYASASI ARAŞTIRMASI TÜRKİYE GENELİ SONUÇ RAPORU

Mermer Blok Kesme Makinesi Operatörü	0	35	35	5	30
Elektrikçi (Genel)	3	31	34	2	32
Elektrik Teknikeri	16	18	34	0	34
Acil Hemşiresi	0	34	34	3	31
Diğer Öğretmenler	0	33	33	0	33
Makine Teknisyeni (Genel)	0	33	33	1	32
Büro Memuru (Personel)	0	32	32	2	30
İnşaat Elemanları Kalıpcısı (Elle)	0	32	32	22	10
Kesiciler, Sayacılar, Dikişçiler ve İlgili İş.	0	32	32	0	32
Taksi Şoförü	0	31	31	0	31
Mekanik Bakım-Onarımcı	0	31	31	0	31
Turizm ve Otel İşletmeciliği Meslek Ele.	0	31	31	0	31
Seyahat Servis Elemanı (Otobüs/Tren)	0	30	30	0	30
Uzman Yardımcısı	0	30	30	0	30
Örgü Makinesi Operatörü	0	30	30	0	30
Acil Tıp Teknisyeni	1	29	30	7	23
Grafik Animasyoncu	0	30	30	0	30
Kalite Kontrolcü	0	29	29	2	27
Plastik Enjeksiyon Kalıplama Mak. Oper.	0	29	29	0	29
Torna Tezgahı Ayarçı Oper. (Metal İşçi.)	0	28	28	3	25
Muhasebe Meslek Elemanı	0	28	28	5	23
Alüminyum Doğramacı	0	28	28	5	23
Diğer Özel Eğitim Öğretmenleri	0	27	27	0	27
Şoför (Yolcu Taşıma)	10	17	27	8	19
Madenci (Genel)	0	26	26	0	26
Terzi	0	26	26	0	26
Cam Mamul İmalatçısı	0	25	25	0	25
Diğer Metal İşlemcileri	0	25	25	0	25
Diğer Tıp Doktorları	0	23	23	0	23
İnşaat Kalfası (Genel)	0	23	23	16	7
Hidrolik Pres Tezgahı Operatörü	0	23	23	0	23
Pres Tezgahı Operatörü	0	23	23	0	23
Elektrik Teknisyeni	0	22	22	2	20
Diğer	245	3.161	3.406	464	2942
TOPLAM	1.195	13.552	14.747	1.606	13.141

Anketin yapıldığı zamanda işyerlerinin ihtiyaç duyduğu eleman sayısı ve meslekleri Tablo 3'te gösterilmiştir.

En fazla açık iş Beden İşçisi (Genel), Konfeksiyon İşçisi, Temizlik Görevlisi, Makineci (Dikiş), Beden İşçisi (Temizlik) ve Halkla İlişkiler ve Tanıtım Meslek Elemanı mesleklerinde bulunmaktadır. Açık işlerde özellikle Tekstil İmalatı, Temizlik ile Toptan ve Perakende Ticaret sektörlerine yönelik mesleklerin ön plana

çıktığını görmekteyiz. Kamu sektöründe en fazla; Beden İşçisi (Genel), Beden İşçisi (Temizlik), Orman İşçisi ve Petrol ve Doğal Gaz Mühendisi mesleklerinde açık iş bulunmaktadır. Kamu sektöründeki açık işlerin %20'si Beden İşçisi (Genel) ve %12.3'ü Beden İşçisi (Temizlik) mesleklerindedir. Kamu sektöründeki açık işlerin, nitelik düzeyi daha düşük olan mesleklerde yoğunlaştığı görülmektedir. Özel sektörde en fazla açık iş Beden İşçisi (Genel), Konfeksiyon İşçisi ve Temizlik Görevlisi mesleklerindedir.

Açık işlerde Beden İşçisi, Temizlik Görevlisi gibi beceri ve nitelik gerektirmeyen mesleklerin ilk sıralarda olduğu görülmektedir. Ancak burada gözardı edilmemesi gereken önemli bir nokta şudur; nitelikleri düşük olan bu meslekler, işgücü piyasası içerisinde sirkülasyonu yüksek olan mesleklerdir. Diğer bir deyişle işe giriş ve çıkışın yoğun olduğu mesleklerdir. Bu nedenle açık iş sayısı bu mesleklerde fazladır. Ayrıca toplam çalışanların % 28,9'u Beden İşçisi ve Temizlik Görevlisi iken açık işlerin % 16,9'unun Beden İşçisi ve Temizlik Görevlisi olduğu dikkat çekici başka bir noktadır. Çalışanların durumuna göre açık işler daha çok mesleki beceri ve nitelik isteyen mesleklere yöneliktir.

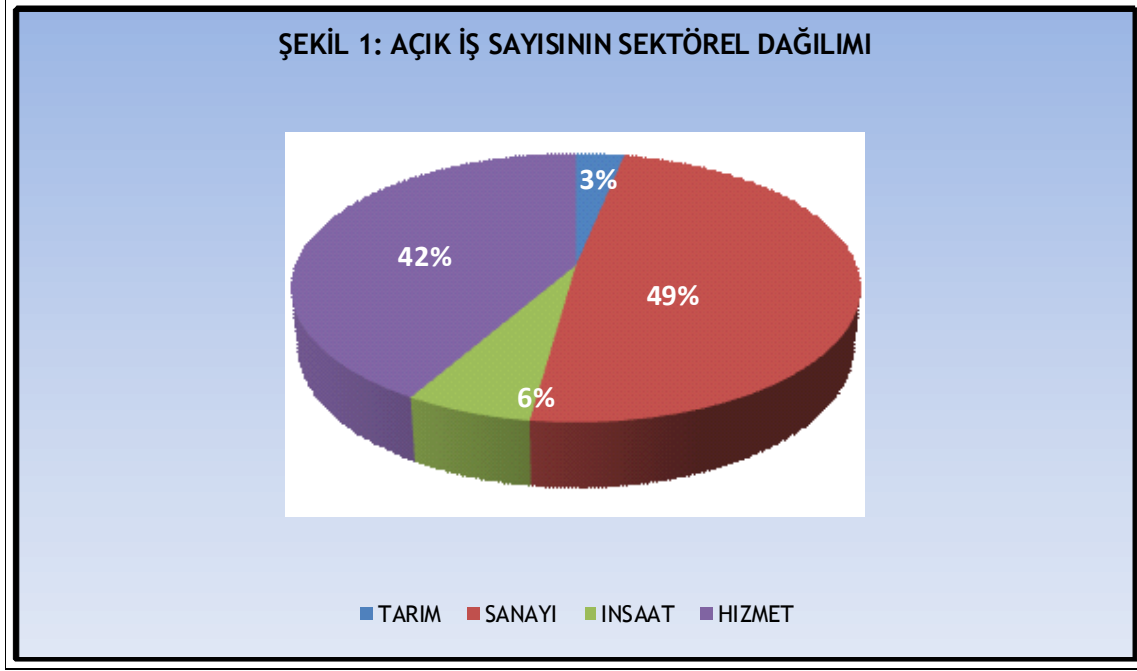
9 ve daha az kişi çalıştıran işyerlerinde en fazla açık iş Halkla İlişkiler ve Tanıtım Meslek Elemanı, Beden İşçisi (Genel) ve Kalıpcı mesleklerindedir.

10 ve daha fazla kişi istihdam eden işyerlerinde en fazla açık iş Beden İşçisi (Genel), Temizlik Görevlisi, Konfeksiyon İşçisi ve Makineci (Dikiş) mesleklerindedir.

Toplam 14.747 kişilik açık iş, toplam 777 farklı mesleğe dağılmıştır. Diğer başlığı altında sayısal olarak az talep olan 664 mesleğe ilişkin veriler toplanmıştır. Açık işlerin % 89'u 10 ve daha fazla kişi istihdam eden işyerlerinden alınmıştır. İşyeri sayısında ağırlık 9 ve daha az kişi istihdam eden işyerlerinde iken, alınan açık işler, ağırlıklı olarak 10 ve daha fazla kişi istihdam eden işyerlerinden gelmiştir.

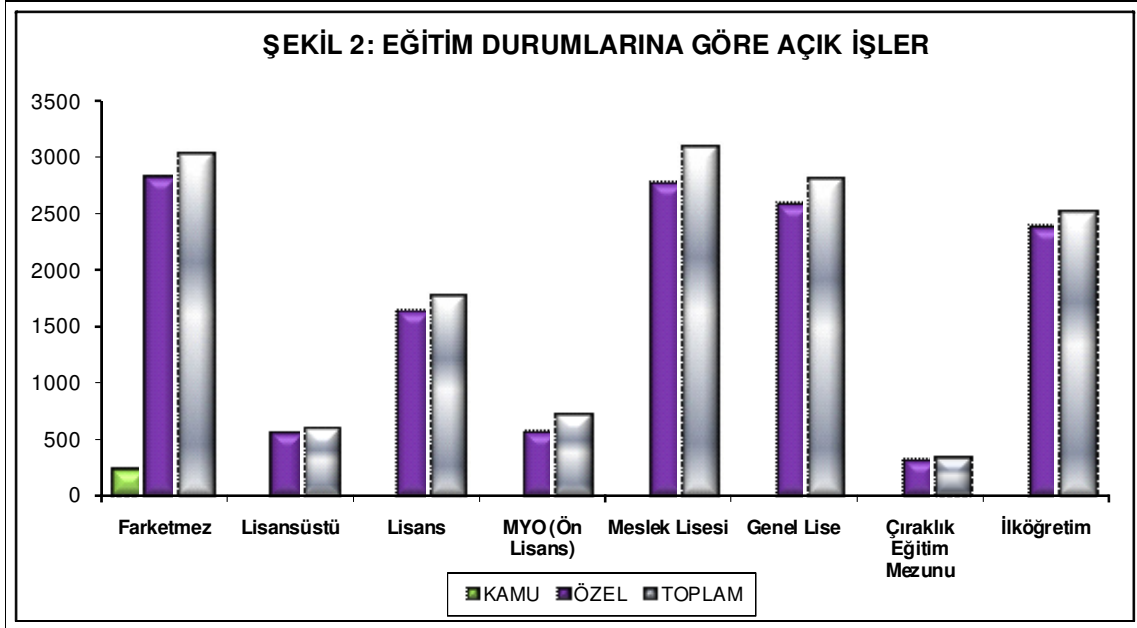
Anket dolduran işyerlerinde çalışanların % 6,1'i Kamu sektöründe çalışmakta iken anket dolduran işyerlerinin % 1,6'sı Kamu sektöründe faaliyet göstermektedir. Açık işlerin ise % 8,1'i Kamu sektöründendir. Kamu sektörünün çalışan ve işyeri sayısında payı düşük iken açık işlerdeki payı bu iki göstergeye göre yüksektir.

2.1. Açık İşlerin Sektörel Dağılımı



Açık işlerin % 42'si Hizmetler sektöründe, % 49'u Sanayi sektöründe, % 6'sı İnşaat sektöründe, % 3'ü ise Tarım sektöründedir. İşyeri sayısında Hizmetler sektörünün ağırlığı var iken açık işlerde Sanayi sektörü ön plana çıkmıştır.

2.2. Açık İş Verilen Mesleklerde İstenen Eğitim Durumu



Mevcut açık işlerde istenen eğitim durumlarına bakılacak olursa; açık işler için en çok Meslek Lisesi mezunlarının tercih edildiği görülmektedir. Açık işlerde Beden İşçisi, Konfeksiyon İşçisi, Temizlik İşçisi gibi mesleklere yönelik talebinin fazla olması, “Meslek Lisesi” ile birlikte “Farketmez” seçeneğini en çok tercih edilen şıklar haline getirmiştir. İkinci olarak en fazla “Farketmez” tercih edilirken üçüncü sırada da “Genel Lise” seçeneği yer almaktadır. Açık işlerde istenen eğitim durumlarında ilk üç sırada yer alan meslek lisesi, genel lise ve fark etmez seçenekleri eğitim durumlarına göre açık işler toplamının % 60’ını oluşturmaktadır. En az tercih edilen eğitim düzeyleri ise Lisansüstü ve Çıraklık Eğitim Mezunları’dır.

Kamu sektöründeki açık işler için Meslek Lisesi mezunlarının en çok tercih edilen eğitim düzeyi olduğu görülmektedir. Kamu sektöründeki açık işlerde tercih edilen eğitim düzeylerinde içinde Genel Lise mezunları ile Farketmez seçeneğinin birbirlerine çok yakın tercih ediliyor olması dikkat çeken bir husustur.

50 ve daha fazla kişi istihdam eden işyerlerinin açık işler için en çok talep ettiği eğitim düzeyi ise “Meslek Lisesi” olmuştur. İkinci sırada “Genel Lise” ve üçüncü sırada ise “İlköğretim” mezunları yer almaktadır. 50 ve daha fazla kişi istihdam eden işyerlerinin açık işler için en çok talep ettiği eğitim durumlarında ilk üç sırada yer alan meslek lisesi, genel lise ve ilköğretim seçenekleri eğitim durumlarına göre açık işler toplamının % 67’sini oluşturmaktadır.

2.3.Açık İş Verilen Mesleklerde İstenen Nitelik ve Beceriler

TABLO 4: AÇIK İŞ BULUNAN MESLEKLER İÇİN TALEP EDİLEN BECERİLER											
MESLEK ADI	Bilgisayar Kullanımı	Diğer (Açıklayınız)	Fiziki Ve Bedensel Yeterlilik	Hesap Yapabilme (Analitik Beceri)	Mesleğe İlişkin Yeterli Bilgi	Proje Tabanlı Çalışma	Satış Ve Pazarlama Becerisi	Sorun Çözme Ve Bağımsız Karar Verme Becerileri	Takım Çalışması	Yabancı Dil Bilgisi	İletişim Ve İfade Yeteneği
Beden İşçisi (Genel)	8,3%	7,9%	43,5%	10,7%	29,6%	3,6%	5,1%	9,5%	26,5%	2,8%	11,1%
Satış Elemanı	28,8%	1,7%	25,4%	35,6%	39,0%	5,1%	79,7%	27,1%	44,1%	13,6%	32,2%
Garson (Servis Elemanı)	2,1%	0,0%	27,7%	14,9%	57,4%	0,0%	10,6%	10,6%	38,3%	51,1%	38,3%
Konfeksiyon İşçisi	10,3%	10,3%	46,2%	7,7%	64,1%	2,6%	0,0%	7,7%	35,9%	0,0%	12,8%
Hemşire (Genel)	28,9%	0,0%	28,9%	7,9%	84,2%	0,0%	2,6%	31,6%	36,8%	5,3%	21,1%
Şoför (Yük Taşıma)	0,0%	7,9%	31,6%	15,8%	44,7%	2,6%	0,0%	5,3%	21,1%	2,6%	18,4%
Makineci (Dikiş)	0,0%	8,1%	21,6%	10,8%	70,3%	0,0%	0,0%	10,8%	21,6%	0,0%	8,1%
Pazarlamacı	13,5%	0,0%	10,8%	18,9%	24,3%	8,1%	73,0%	16,2%	16,2%	16,2%	16,2%
Beden İşçisi (İnşaat)	0,0%	6,3%	40,6%	6,3%	31,3%	9,4%	0,0%	6,3%	28,1%	3,1%	3,1%
Makine Mühendisi (Genel)	62,5%	3,1%	34,4%	62,5%	71,9%	59,4%	18,8%	59,4%	75,0%	59,4%	53,1%
Muhasebeci	62,5%	9,4%	25,0%	71,9%	53,1%	9,4%	21,9%	31,3%	40,6%	25,0%	25,0%
Kaynakçı (Oksijen ve Elektrik)	3,2%	6,5%	32,3%	6,5%	54,8%	12,9%	0,0%	16,1%	41,9%	0,0%	19,4%
Temizlik Görevlisi	9,7%	19,4%	51,6%	12,9%	25,8%	3,2%	3,2%	3,2%	25,8%	0,0%	19,4%
Beden İşçisi (Temizlik)	10,7%	7,1%	57,1%	7,1%	17,9%	7,1%	0,0%	3,6%	28,6%	3,6%	10,7%
Büro Memuru (Genel)	35,7%	7,1%	21,4%	39,3%	50,0%	10,7%	21,4%	14,3%	39,3%	28,6%	28,6%
Tornacı (Torna Tezgahı Operatörü)	7,4%	7,4%	33,3%	14,8%	59,3%	11,1%	0,0%	14,8%	44,4%	0,0%	18,5%
Büro İşçisi	44,0%	4,0%	24,0%	32,0%	40,0%	16,0%	16,0%	32,0%	24,0%	4,0%	24,0%
Mobilya İmalatçısı	4,2%	0,0%	25,0%	25,0%	62,5%	8,3%	0,0%	16,7%	45,8%	0,0%	20,8%

İŞGÜCÜ PİYASASI ARAŞTIRMASI TÜRKİYE GENELİ SONUÇ RAPORU

Muhasebe Meslek Elemanı	66,7%	0,0%	16,7%	66,7%	62,5%	4,2%	12,5%	20,8%	45,8%	8,3%	37,5%
Aşçı	4,3%	4,3%	26,1%	13,0%	65,2%	4,3%	0,0%	4,3%	26,1%	8,7%	8,7%
Gazaltı Kaynakçısı	4,3%	0,0%	39,1%	4,3%	65,2%	13,0%	0,0%	13,0%	43,5%	0,0%	8,7%
CNC Tezgah Operatörü	20,0%	5,0%	30,0%	25,0%	85,0%	20,0%	0,0%	35,0%	50,0%	5,0%	15,0%
Dokumacı (Dokuma Makineleri Oper.)	0,0%	5,0%	45,0%	10,0%	65,0%	10,0%	0,0%	30,0%	50,0%	0,0%	15,0%
Sekreter (Genel)	84,2%	0,0%	47,4%	36,8%	47,4%	10,5%	21,1%	52,6%	57,9%	36,8%	57,9%
Kalite Kontrolcü	31,3%	0,0%	43,8%	18,8%	62,5%	18,8%	6,3%	31,3%	43,8%	25,0%	18,8%
Elektrik Teknisyeni (Genel)	20,0%	0,0%	40,0%	20,0%	93,3%	40,0%	6,7%	13,3%	60,0%	6,7%	26,7%
Dikiş Makinesi Operatörü (Kumaş)	14,3%	0,0%	7,1%	0,0%	57,1%	7,1%	0,0%	7,1%	35,7%	0,0%	7,1%
Elektrikçi (Genel)	7,1%	0,0%	42,9%	21,4%	71,4%	14,3%	0,0%	50,0%	50,0%	0,0%	28,6%
Şoför (Yolcu Taşıma)	0,0%	14,3%	21,4%	0,0%	35,7%	0,0%	7,1%	14,3%	21,4%	7,1%	21,4%
Kasiyer	46,2%	0,0%	15,4%	84,6%	30,8%	0,0%	30,8%	7,7%	30,8%	7,7%	61,5%
Kurye	7,7%	7,7%	53,8%	15,4%	38,5%	7,7%	30,8%	15,4%	76,9%	0,0%	38,5%
Mermer İşçisi	15,4%	7,7%	30,8%	15,4%	46,2%	0,0%	7,7%	0,0%	0,0%	0,0%	0,0%
İplikçi (Ring/Vater/Vargel)	0,0%	7,7%	30,8%	0,0%	76,9%	0,0%	0,0%	0,0%	46,2%	0,0%	15,4%
Akaryakıt Satış Elemanı (Pompacı)	0,0%	0,0%	18,2%	36,4%	54,5%	0,0%	18,2%	9,1%	45,5%	0,0%	36,4%
Büro Memuru (Personel)	27,3%	0,0%	18,2%	27,3%	18,2%	9,1%	18,2%	9,1%	9,1%	18,2%	18,2%
El ve Makine Dikişçisi (Genel)	9,1%	0,0%	27,3%	0,0%	81,8%	0,0%	0,0%	9,1%	45,5%	0,0%	18,2%
Makine Montajcısı (Genel)	0,0%	18,2%	27,3%	0,0%	45,5%	9,1%	0,0%	9,1%	27,3%	0,0%	0,0%
Ön Muhasebeci	72,7%	0,0%	18,2%	45,5%	63,6%	9,1%	18,2%	36,4%	45,5%	9,1%	45,5%
İnşaat Kalfası (Genel)	0,0%	18,2%	27,3%	18,2%	18,2%	9,1%	0,0%	0,0%	0,0%	0,0%	0,0%
İnşaat Teknikeri	45,5%	0,0%	18,2%	36,4%	63,6%	45,5%	9,1%	36,4%	36,4%	0,0%	27,3%
Acil Hemşiresi	30,0%	10,0%	40,0%	30,0%	70,0%	10,0%	20,0%	30,0%	40,0%	20,0%	20,0%
Bilgisayarlı Muhasebe Elemanı	60,0%	0,0%	10,0%	40,0%	50,0%	0,0%	10,0%	10,0%	40,0%	20,0%	10,0%
Satıcılar, Tezgah. ve Satış Reklam.	10,0%	10,0%	30,0%	30,0%	60,0%	0,0%	20,0%	10,0%	20,0%	0,0%	20,0%
Mekanik Bakım-Onarımcı	10,0%	0,0%	50,0%	10,0%	70,0%	0,0%	10,0%	40,0%	30,0%	10,0%	40,0%
Metal Mamuller Montaj İşçisi	0,0%	0,0%	50,0%	20,0%	70,0%	10,0%	0,0%	10,0%	50,0%	0,0%	40,0%

İŞGÜCÜ PİYASASI ARAŞTIRMASI TÜRKİYE GENELİ SONUÇ RAPORU

Turizm ve Otelcilik Elemanı	50,0%	0,0%	40,0%	30,0%	70,0%	20,0%	40,0%	30,0%	50,0%	50,0%	50,0%
Acil Tıp Teknisyeni	44,4%	0,0%	22,2%	0,0%	44,4%	0,0%	11,1%	33,3%	55,6%	11,1%	44,4%
CNC Torna Tezgahı Operatörü	11,1%	0,0%	44,4%	33,3%	66,7%	22,2%	0,0%	33,3%	66,7%	0,0%	22,2%
Diğer Öğretmenler	0,0%	0,0%	11,1%	11,1%	66,7%	0,0%	0,0%	22,2%	22,2%	22,2%	11,1%
Elektrik Teknikeri	44,4%	0,0%	66,7%	33,3%	88,9%	44,4%	0,0%	44,4%	66,7%	11,1%	44,4%
Komi	0,0%	0,0%	66,7%	11,1%	66,7%	0,0%	0,0%	11,1%	55,6%	33,3%	66,7%
Resepsiyonist	55,6%	0,0%	44,4%	44,4%	33,3%	11,1%	33,3%	44,4%	44,4%	66,7%	44,4%
Servis Garsonu	0,0%	11,1%	22,2%	11,1%	77,8%	11,1%	11,1%	11,1%	44,4%	22,2%	44,4%
Torna Tezgahı Ayarçı Oper. (Metal İş.)	0,0%	0,0%	11,1%	11,1%	44,4%	11,1%	0,0%	0,0%	22,2%	0,0%	0,0%
İnşaat Mühendisi (Genel)	11,1%	22,2%	11,1%	22,2%	22,2%	33,3%	0,0%	11,1%	0,0%	33,3%	11,1%
Bakım ve Onarım Elektrikçisi	12,5%	25,0%	50,0%	12,5%	87,5%	12,5%	0,0%	0,0%	37,5%	0,0%	37,5%
Bilgisayar Mühendisi	50,0%	0,0%	12,5%	50,0%	75,0%	37,5%	25,0%	37,5%	62,5%	50,0%	37,5%
Forklift Operatörü	12,5%	0,0%	50,0%	37,5%	62,5%	12,5%	12,5%	37,5%	25,0%	0,0%	37,5%
Güvenlik Görevlisi (Silahlı)	0,0%	0,0%	0,0%	87,5%	12,5%	0,0%	0,0%	0,0%	0,0%	0,0%	0,0%
Gıda Mühendisi	12,5%	12,5%	0,0%	37,5%	37,5%	0,0%	12,5%	37,5%	25,0%	12,5%	12,5%
Kalite Kontrolcü (Tekstil)	25,0%	0,0%	37,5%	25,0%	50,0%	0,0%	12,5%	12,5%	37,5%	0,0%	12,5%
Kat Görevlisi	0,0%	0,0%	50,0%	0,0%	37,5%	0,0%	0,0%	12,5%	75,0%	0,0%	50,0%
Marangoz (Genel)	12,5%	0,0%	50,0%	25,0%	50,0%	50,0%	25,0%	25,0%	50,0%	0,0%	0,0%
Mobilya Döşemecisi	0,0%	0,0%	0,0%	25,0%	75,0%	0,0%	0,0%	0,0%	37,5%	0,0%	0,0%
Plastik Mamuller İmal İşçisi	0,0%	0,0%	12,5%	0,0%	50,0%	0,0%	0,0%	12,5%	12,5%	0,0%	0,0%
Sağlık Memuru	50,0%	0,0%	25,0%	25,0%	75,0%	0,0%	0,0%	25,0%	25,0%	12,5%	25,0%
Sigorta Satış Temsilcisi (Sağlık-Hayat)	12,5%	0,0%	0,0%	0,0%	0,0%	0,0%	62,5%	12,5%	50,0%	0,0%	12,5%
Turizm ve Otel İşletmeciliği Meslek El.	12,5%	12,5%	50,0%	25,0%	37,5%	0,0%	12,5%	12,5%	62,5%	50,0%	37,5%
Yazılım Mühendisi	50,0%	0,0%	0,0%	37,5%	62,5%	37,5%	0,0%	25,0%	37,5%	50,0%	25,0%
Bankacılık Meslek Elemanı	42,9%	0,0%	28,6%	57,1%	57,1%	14,3%	71,4%	57,1%	42,9%	28,6%	42,9%

Açık iş bulunan mesleklerde istenen nitelik ve beceriler Tablo 4'te gösterilmiştir. Bu tabloda, meslekler karşısındaki yüzde oranları o meslekte eleman ihtiyacı bulunan işyerlerinin yüzde kaçının ilgili beceriyi istediğini göstermektedir. Örneğin Beden İşçisi talep eden işyerlerinin % 43,5'i Fiziki ve Bedensel Yeterlilik talep etmektedir. Anket soru formunda bir meslek için birden fazla nitelik ve beceri türü işaretlenebildiği için her meslek için yüzde oranlarının toplamı yüzde yüzden fazla oran verebilmektedir.

Açık iş bulunan mesleklerde istenen becerilerin genel toplamının yüzde oranlarına bakıldığında % 54,8'i mesleğe ilişkin yeterli bilgi, %37,2'si takım çalışması, % 33,7'si fiziki ve bedensel yeterlilik, % 25,4'ü iletişim ve ifade yeteneği, % 23,5'i hesap yapabilme(analitik beceri), % 21,6'sı bilgisayar kullanımı, % 21,5'i sorun çözme ve bağımsız karar verme talep etmektedirler. En az talep edilen beceri ve nitelikler ise % 11 ile proje tabanlı çalışabilme, % 12,5 ile yabancı dil bilgisi ve % 12,8 ile satış ve pazarlama becerisidir. Özel sektör işyerlerinin aradığı beceri ve nitelikler genel itibariyle paralellik göstermekte iken Kamu işyerlerinde bulunan açık işler için ise durum biraz farklıdır. Kamuda en fazla oranda talep edilen beceriler % 61 ile mesleğe ilişkin yeterli bilgi ve % 40 ile fiziksel ve bedensel yeterliliktir. En az talep edilen beceri ve nitelikler ise %3,8 ile satış ve pazarlama becerisi ve %4,3 ile yabancı dil bilgisidir.

Dokumacı (Dokuma Makineleri Operatörü) talebi olan işyerlerinin % 65'i mesleğe ilişkin yeterli bilgi, % 50'si takım çalışmasına uyum, % 45'i fiziki ve bedensel yeterlilik talep etmektedir. Yine Tekstil sektörü ile ilgili El ve Makine Dikişçisi (Genel) mesleğinde istenen beceri ve nitelikler Dokumacı (Dokuma Makineleri Operatörü) mesleği ile birbirine yakındır.

Elektrik Teknikeri mesleğinde fiziki ve bedensel yeterlilik, mesleğe ilişkin yeterli bilgi ve takım çalışmasına uyum becerileri ön plana çıkmaktadır. Sekreter (Genel) mesleğinde bilgisayar kullanımı, İletişim ve ifade yeteneği ile takım çalışmasına uyum nitelik ve becerileri ön plana çıkmaktadır.

Kaynakçı mesleğinde mesleğe ilişkin yeterli bilgi en çok talep edilen beceri olurken takım çalışmasına uyum ile fiziki ve bedensel yeterlilik diğer ön plana çıkan diğer beceriler olmuştur. Hemşire (Genel) mesleğinde açık iş talebi olan işverenlerin % 84,2'si mesleğe ilişkin yeterli bilgi istemişlerdir. Takım çalışmasına uyum ve sorun çözme ve bağımsız karar verme becerileri de ön plana çıkmıştır.

Yabancı dil kullanımı becerisi en çok Makine Mühendisi (Genel), Resepsiyonist, Garson (Servis Elemanı), Bilgisayar Mühendisi, Yazılım Mühendisi mesleklerinde talep edilirken; İnşaat ile ilgili meslekler, Bekçilik, Kaynakçılık, Temizlik Görevlisi, Dikiş Makinecisi, Beden İşçisi v.b mesleklerde ise çok az oranda talep edilmekte ya da hiç talep edilmemektedir.

Fiziksel ve Bedensel Yeterlilik hemen hemen bütün mesleklerde talep edilirken, özellikle Yazılım Mühendisi, Gıda Mühendisi, Mobilya Döşemecisi, Güvenlik Görevlisi (Silahlı) gibi mesleklerde hiç talep edilmemektedir.

Hesap Yapabilme (Analitik Beceri) becerisi en çok Muhasebeci, Kasiyer ve Bankacılık Meslek Elemanı mesleklerinde talep edilirken; İnşaat sektöründeki niteliksiz meslekler, Kaynakçı, Tekstil sektöründe Makine başı işler, Şoför, Madenci, Tornacı, Hemşire, Temizlik Elemanı v.b mesleklerde talep edilme oranları düşüktür.

Mesleğe ilişkin yeterli bilgi hemen hemen bütün mesleklerde talep edilmektedir. Özellikle İş Makineleri Operatörü, Elektrik Teknisyeni (Genel), Elektrik Teknikeri mesleklerinde en üst düzeydedir. Beden İşçisi, Temizlik İşçisi gibi mesleki becerisi düşük mesleklerde talep oranı düşüktür. Sigorta Satış Temsilcisi mesleğinde yüzdenin '0' olması dikkat çekicidir.

Proje tabanlı çalışabilme düşük oranda aranan becerilerdendir. Bir çok meslekte ya hiç talep edilmemekte ya da az talep edilmektedir. Ancak Bilgisayar Mühendisi, İnşaat Teknikeri, Elektrik Teknikeri, Yazılım Mühendisi, İnşaat Mühendisi ve Makine Mühendisi mesleklerinde talep edilme oranı oldukça yüksektir.

Satış ve Pazarlama becerisi de az aranan becerilerdendir. Talebin yoğunlaştığı meslekler Eczacı kalfası, Müşteri Temsilcisi, Satış Elemanı, Pazarlamacı ve Bankacılık Meslek Elemanıdır. Özellikle daha az nitelik gerektiren mesleklerde bu becerinin talep edilme oranı çok düşüktür.

Sorun çözme ve bağımsız karar verme becerisi genellikle talep edilen bir beceri ve niteliktir. Bankacılık Meslek Elemanı, Sekreter (Genel) ve Makine Mühendisliğinde daha fazla talep edilmektedir. Mermer İşçisi, İplikçi, İnşaat Kalfası mesleklerinde hiç talep edilmemiştir.

İletişim ve ifade yeteneği neredeyse açık iş verilen mesleklerin tümünde talep edilen bir beceridir. En çok Kasiyer, Halkla İlişkiler ve Satış Elemanı , Muhasebeci (Genel) (Defter Tutan), Sekreter, Garson, Barmen ve İlgili İşler mesleklerinde bu beceri ve nitelik talep edilmektedir.

Takım çalışmasına uyum hemen hemen tüm mesleklerde üstelik yüksek yüzdelerle talep edilen bir beceridir. Özellikle Makine Mühendisi, Kurye, Sekreter (Genel), Elektrik-Elektronik Mühendisi mesleklerinde talep oranı oldukça yüksektir. Eczacı Kalfası, Plastik Mamuller İmal İşçisi, Kalıpcı gibi mesleklerde bu nitelik ve becerinin aranma oranı oldukça düşüktür.

Bilgisayar kullanımı becerisi en çok Muhasebecilik, Mühendislik, Büro Memurluğu gibi mesleklerde talep edilirken, yüksek mesleki nitelik ve bilgi gerektirmeyen örneğin İnşaat ile ilgili meslekler, Şoför, Bekçilik, Servis Garsonu, Kalıpcı, Beden İşçisi gibi mesleklerde ise çok az talep edilmekte ya da hiç talep edilmemektedir.

Beden İşçisi için bütün becerilerin talep edilmesi dikkat çekicidir.

3. TEMİNİNDE GÜÇLÜK ÇEKİLEN MESLEKLER

TABLO 5: TEMİNİNDE GÜÇLÜK ÇEKİLEN MESLEKLER					
MESLEKLER	TOPLAM			1-9	10+
	Kamu	Özel	Toplam		
Beden İşçisi (Genel)	176	438	614	65	549
Garson (Servis Elemanı)	0	528	528	9	519
Makineci (Dikiş)	0	505	505	2	503
Hemşire (Genel)	0	431	431	1	430
Montajcı (Kurgucu)	0	300	300	0	300
Konfeksiyon İşçisi	0	233	233	11	222
Fidan Yetiştiricisi	0	201	201	0	201
Kat Görevlisi	0	186	186	0	186
Bulaşıkçı (Steward)	0	154	154	1	153
Bisküvi İmalat İşçisi	0	150	150	0	150
Elektrik Montörü (Motorlu Taşıtlar)	0	140	140	0	140
Satış Elemanı	0	140	140	10	130
Mobilya Döşemecisi	0	137	137	101	36
Sigorta Satış Temsilcisi (Sağlık-Hayat)	0	130	130	0	130
Kalıpcı	0	112	112	100	12
Halkla İlişkiler ve Tanıtım Elemanı	0	110	110	110	0
Gazaltı Kaynakçısı	0	109	109	0	109
Resepsiyonist	1	106	107	3	104
Ortopedik Protez-Ortez Teknisyeni	0	100	100	100	0
Yeminli Mali Müşavir	0	100	100	100	0
Müşteri Temsilcisi	0	95	95	5	90
Şoför (Yük Taşıma)	3	92	95	6	89
Kaynakçı (Oksijen ve Elektrik)	3	90	93	4	89
Dokumacı (Dokuma Makineleri Oper.)	0	88	88	0	88
Diğer Garsonlar, Barmanlar ve İlgili İşçiler	0	85	85	0	85
Dikiş Makinesi Operatörü (Kumaş)	0	81	81	0	81
Çikolata İmalat İşçisi	0	80	80	0	80
El ve Makine Dikişçisi (Genel)	0	79	79	3	76
Diğer Dikişçiler ve Nakışçılar	0	78	78	0	78
Mermer Ocakçısı	0	71	71	0	71
Diğer Şeker Muamele ve Tasfiye İşçileri	0	70	70	0	70
Pazarlamacı	0	68	68	15	53
Meydancı (Otel)	0	67	67	0	67
İplikçi (Ring/Vater/Vargel)	0	66	66	0	66
Animatör	0	61	61	0	61
Pilot	0	60	60	0	60
CNC Tezgah Operatörü	0	59	59	0	59
Komi	0	59	59	0	59

İŞGÜCÜ PİYASASI ARAŞTIRMASI TÜRKİYE GENELİ SONUÇ RAPORU

Elektrikçi (Genel)	2	52	54	0	54
Aşçı	0	53	53	0	53
Kalite Kontrolcü (Tekstil)	0	51	51	0	51
Orman İşçisi	50	1	51	0	51
İklimlendirme - Soğutma Teknikeri	0	51	51	0	51
Alıştırıcı-Montör (Tekstil Makineleri)	0	50	50	0	50
Dikenli Tel Makinesi Operatörü	0	50	50	0	50
Uçak kabin Memuru	0	50	50	0	50
Mobilya İmalatçısı	0	49	49	11	38
Tornacı (Torna Tezgahı Operatörü)	0	48	48	1	47
Sağlık Memuru	2	44	46	0	46
Bireysel Emeklilik Aracısı	0	45	45	0	45
Mermer Blok Kesme Makinesi Operatörü	0	41	41	5	36
Mekanik Bakım-Onarımcı	0	40	40	0	40
Örgü Makinesi Operatörü	0	37	37	5	32
Ütücü (Elle)	0	37	37	0	37
Servis Garsonu	0	36	36	0	36
Metal Mamuller Montaj İşçisi	0	35	35	0	35
Muhasebe Meslek Elemanı	0	35	35	2	33
Kurye	0	34	34	4	30
Terzi	0	33	33	0	33
Raf Üretim İşçisi	0	32	32	0	32
Büro Memuru (Genel)	5	26	31	13	18
Madenci (Genel)	0	31	31	0	31
Şoför (Yolcu Taşıma)	7	24	31	7	24
Halı Dokuyucu (Otomatik Tezgah)	0	30	30	0	30
Çorap Örmek Makinesi Operatörü	0	30	30	0	30
Acil Tıp Teknisyeni	0	29	29	7	22
Acil Hemşiresi	0	28	28	3	25
Beden İşçisi (Temizlik)	23	5	28	9	19
Depo Hamalı	0	28	28	0	28
Makine Mühendisi (Genel)	0	27	27	6	21
Mermer İşçisi	0	27	27	1	26
Remayözcü	0	27	27	0	27
Dökümcü (Metal)	0	26	26	5	21
Oto Bakım-Onarımcısı	0	26	26	1	25
Perakende Satış Elemanı (Gıda)	0	26	26	1	25
Barmen	0	25	25	0	25
Giyim ve Giyim Aksesuarları Satış Ele.	0	25	25	0	25
Uçak Kablo Donanım İşçisi	0	25	25	0	25
Beden İşçisi (İnşaat)	4	20	24	6	18
Temizlik Görevlisi	3	21	24	14	10
Diğer Metal İşlemcileri	0	23	23	0	23
Mobilya Satış Elemanı	0	23	23	0	23

İŞGÜCÜ PİYASASI ARAŞTIRMASI TÜRKİYE GENELİ SONUÇ RAPORU

Kaynak Yolu Mak. Oper. (Metal Boru İm.)	0	22	22	0	22
Güvenlik Görevlisi	0	21	21	0	21
Satıcı (Toptan ticaret)	0	21	21	0	21
Sigorta Memuru	0	21	21	0	21
Ön Muhasebeci	0	21	21	2	19
Deri Dikici (Ayakkabı, Eldiven, Giy. Hariç)	0	20	20	0	20
Kesiciler, Sayacılar, Dikişçiler ve İlgili İş.	0	20	20	0	20
Diğer Taş Kesme ve Oyma İşçileri	0	20	20	0	20
Paketleme İşçisi (Cam)	0	20	20	0	20
Seyahat Servis Elemanı (Otobüs/Tren)	0	20	20	0	20
CNC Torna Tezgahı Operatörü	0	19	19	0	19
Cam Mamul İmalatçısı	0	19	19	0	19
Kasiyer	0	19	19	1	18
Kaynak Teknikeri	0	19	19	0	19
Tekstil Kalite Kontrol Teknisyeni	0	19	19	1	18
Forklift Operatörü	0	18	18	2	16
Pres Tezgahı Operatörü	0	18	18	3	15
Tekstil Terbiye İşçisi (Baskı)	0	18	18	0	18
Üretim Yöneticisi (İmalat Sanayi)	0	18	18	0	18
Kasap (Et Hazırlayıcı)	0	17	17	0	17
Elektrik-Elektronik Teknikeri	0	16	16	5	11
Kimyager (Genel)	0	16	16	0	16
Plastik Enjeksiyon Kalıplama Mak. Oper.	0	16	16	0	16
Balıkçılık ve Avcılık İşçileri	0	15	15	0	15
Bar Servis Elemanı	0	15	15	0	15
Döşemecilik Teknisyeni	0	15	15	0	15
Elbise Dikişçisi (Deri ve Kürk Hariç)	0	15	15	0	15
Marangoz (Genel)	3	12	15	2	13
Mermer Ebatlandırma İşçisi	0	15	15	0	15
Pastacı	0	15	15	2	13
Tekstil Mühendisi	0	15	15	0	15
Diğer	81	1.865	1.946	267	1.699
TOPLAM	363	9.535	9.898	1.032	8.886

Temininde güçlük çekilen meslekler ve bu mesleklerde ihtiyaç duyulan kişi sayısı Tablo 5'te gösterilmiştir.

En çok temininde güçlük çekilen meslekler; Beden İşçisi (Genel), Garson (Servis Elemanı), Makineci (Dikiş) ile Hemşire (Genel)'dir. 9.895 kişilik temininde güçlük çekilen meslekler toplam 626 farklı mesleğe dağılmıştır. Diğer başlığı altında sayısal olarak az olan, teminde güçlük çekilen yaklaşık 513 mesleğe ilişkin veriler toplanmıştır.

Kamu sektöründe en fazla temininde güçlük çekilen meslekler; Beden İşçisi (Genel), Orman İşçisi ile Beden İşçisi (Temizlik)'dir. Kamu sektöründe temininde güçlük çekilen eleman sayısının % 68,7'si bu mesleklerdedir. Özel sektörde en fazla temininde güçlük çekilen meslekler; Garson, Makineci (Dikiş), Beden İşçisi (Genel) ve Hemşiredir.

Temininde güçlük çekilen mesleklerin ilk sıralarında Beden İşçisi dışındaki meslekler nitelik ve beceri düzeyi yüksek olan mesleklerdir. Kamu sektöründe en fazla temininde güçlük çekilen meslekler ise daha çok mesleki nitelik ve beceri düzeyi düşük olan mesleklerdir. Beden İşçisi mesleğinde ise öncelikle işgücü piyasası içerisinde sirkülasyonu yüksek olması ve işverenlerin nitelik düzeyi yüksek olmayan işleri Beden İşçisi talebi olarak genel bir ifade bildirmeleri gibi sebeplerden bu meslek de ilk sıralarda yer almaktadır. Tablo 6'da temininde güçlük çekilen bu mesleklerin temininde güçlük çekilme nedeni ile ilgili bilgiler verilecektir.

Açık iş bulunan meslekler ile Temininde güçlük çekilen meslekler arasında paralellik görülmektedir.

9 ve daha az kişi istihdam eden işyerlerinde en fazla temininde güçlük çekilen meslekler; Halkla İlişkiler ve Tanıtım Elemanı, Mobilya Döşemecisi, Kalıpcı ile Ortopedik Protez-Ortez Teknisyeni'dir.

10 ve daha fazla kişi istihdam eden işyerlerinde en fazla temininde güçlük çekilen meslekler; Beden İşçisi (Genel), Garson (Servis Elemanı), Makineci (Dikiş) ile Hemşire (Genel)'dir.

Temininde güçlük çekilen kişi sayısının % 90'ı 10 ve daha fazla kişi istihdam eden işyerlerindedir. İşyeri sayısı olarak da 10 ve daha fazla kişi istihdam eden işyeri sayısı 9 ve daha az kişi istihdam eden işyeri sayısından daha fazladır.

Anket dolduran işyerlerinde çalışanların % 6,1'i Kamu sektöründe çalışmakta, anket dolduran işyerlerinin % 1,6'sı kamu sektöründe faaliyet göstermektedir. Temininde güçlük çekilen kişi sayısının ise % 3,7'si Kamu sektöründendir.

3.1. Temininde Güçlük Çekilen Mesleklerin Temininde Güçlük Çekilme Nedenleri

TABLO 6: MESLEKLERİN TEMİNİNDE GÜÇLÜK ÇEKİLME NEDENİ					
MESLEKLER	Bu meslekte eleman bulunmaması	Gerekli mesleki beceriye sahip eleman bulunmaması	Yeterli iş tecrübesine sahip eleman bulunmaması	Çalışma ortam ve koşullarının beğenilmemesi	Önerilen ücreti az bulunması
Beden İşçisi (Genel)	24,1%	29,9%	40,1%	16,1%	30,7%
Garson (Servis Elemanı)	20,3%	66,1%	45,8%	6,8%	20,3%
Hemşire (Genel)	60,5%	27,9%	41,9%	7,0%	18,6%
Satış Elemanı	13,5%	56,8%	81,1%	13,5%	21,6%
Bulaşıkçı (Steward)	66,7%	27,3%	21,2%	9,1%	15,2%
Makineci (Dikiş)	24,2%	60,6%	42,4%	6,1%	6,1%
Kaynakçı (Oksijen ve Elektrik)	21,4%	53,6%	50,0%	10,7%	25,0%
Resepsiyonist	18,5%	63,0%	55,6%	0,0%	14,8%
Pazarlamacı	12,0%	20,0%	64,0%	4,0%	24,0%
Kat Görevlisi	50,0%	68,2%	54,5%	0,0%	9,1%
Büro Memuru (Genel)	20,0%	30,0%	50,0%	5,0%	30,0%
Konfeksiyon İşçisi	25,0%	45,0%	50,0%	10,0%	10,0%
Gazaltı Kaynakçısı	26,3%	63,2%	57,9%	10,5%	15,8%
Makine Mühendisi (Genel)	16,7%	61,1%	61,1%	0,0%	27,8%
Şoför (Yük Taşıma)	16,7%	33,3%	44,4%	16,7%	38,9%
Tornacı (Torna Tezgahı Oper.)	17,6%	47,1%	35,3%	17,6%	47,1%
Aşçı	43,8%	43,8%	50,0%	0,0%	6,3%
CNC Tezgah Operatörü	31,3%	56,3%	31,3%	12,5%	31,3%
Mobilya İmalatçısı	25,0%	50,0%	37,5%	0,0%	18,8%
Muhasebe Meslek Elemanı	6,3%	43,8%	56,3%	12,5%	18,8%
Beden İşçisi (İnşaat)	7,1%	42,9%	21,4%	14,3%	21,4%
Mekanik Bakım-Onarımcı	35,7%	50,0%	78,6%	0,0%	35,7%
Muhasebeci	23,1%	46,2%	53,8%	15,4%	30,8%
Temizlik Görevlisi	38,5%	53,8%	23,1%	15,4%	0,0%
Elektrikçi (Genel)	58,3%	58,3%	33,3%	8,3%	41,7%
Meydancı (Otel)	58,3%	25,0%	41,7%	0,0%	8,3%
Dikiş Makinesi Operatörü (Kumaş)	27,3%	36,4%	63,6%	0,0%	9,1%
Müşteri Temsilcisi	27,3%	45,5%	45,5%	0,0%	36,4%
Sağlık Memuru	63,6%	0,0%	0,0%	27,3%	9,1%
Ön Muhasebeci	18,2%	63,6%	27,3%	0,0%	27,3%
Dokumacı (Dokuma Mak. Oper.)	40,0%	50,0%	80,0%	0,0%	20,0%
Forklift Operatörü	30,0%	60,0%	50,0%	0,0%	30,0%
Kurye	10,0%	40,0%	30,0%	40,0%	50,0%
Şoför (Yolcu Taşıma)	20,0%	30,0%	20,0%	10,0%	30,0%
Acil Tıp Teknisyeni	55,6%	33,3%	44,4%	22,2%	33,3%

İŞGÜCÜ PİYASASI ARAŞTIRMASI TÜRKİYE GENELİ SONUÇ RAPORU

Beden İşçisi (Temizlik)	44,4%	22,2%	22,2%	22,2%	66,7%
Pastacı	33,3%	55,6%	22,2%	0,0%	11,1%
Sekreter (Genel)	11,1%	22,2%	66,7%	0,0%	33,3%
Bakım ve Onarım Elektrikçisi	25,0%	62,5%	50,0%	25,0%	12,5%
Güvenlik Görevlisi (Silahlı)	0,0%	100,0%	0,0%	0,0%	0,0%
Komi	25,0%	37,5%	62,5%	0,0%	12,5%
Mobilya Döşemecisi	12,5%	62,5%	50,0%	12,5%	25,0%
İnşaat Kalfası (Genel)	12,5%	50,0%	25,0%	37,5%	12,5%
Büro İşçisi	28,6%	28,6%	42,9%	0,0%	14,3%
CNC Torna Tezgahı Operatörü	28,6%	42,9%	28,6%	14,3%	28,6%
Elektrik Teknisyeni (Genel)	14,3%	85,7%	14,3%	0,0%	14,3%
Elektrik-Elektronik Teknikeri	42,9%	28,6%	57,1%	0,0%	14,3%
Kalite Kontrolcü (Tekstil)	28,6%	57,1%	28,6%	14,3%	14,3%
Mermer İşçisi	42,9%	28,6%	42,9%	14,3%	14,3%
Tekstil Kalite Kontrol Teknisyeni	85,7%	14,3%	28,6%	0,0%	14,3%
Züccaciye Satış Elemanı	85,7%	0,0%	14,3%	0,0%	0,0%
Örgü Makinesi Operatörü	28,6%	42,9%	71,4%	14,3%	42,9%
İplikçi (Ring/Vater/Vargel)	28,6%	57,1%	100,0%	0,0%	14,3%
Acil Hemşiresi	50,0%	16,7%	33,3%	0,0%	0,0%
Satıcı, Tezgah ve Satış Reklam.	33,3%	50,0%	16,7%	0,0%	0,0%
El ve Makine Dikişçisi (Genel)	0,0%	50,0%	50,0%	0,0%	0,0%
Gıda Mühendisi	16,7%	50,0%	33,3%	0,0%	66,7%
Hemodiyaliz Hemşiresi	33,3%	16,7%	83,3%	0,0%	33,3%
Makine Teknisyeni (Genel)	83,3%	50,0%	16,7%	0,0%	0,0%
Mermer Blok Kesme Mak. Oper.	0,0%	50,0%	83,3%	16,7%	16,7%
Pres Tezgahı Operatörü	50,0%	66,7%	66,7%	0,0%	16,7%
Servis Garsonu	0,0%	50,0%	83,3%	0,0%	16,7%
İthalat-İhracat Meslek Elemanı	16,7%	83,3%	33,3%	0,0%	0,0%
Abone İtiraz Memuru (su)	60,0%	0,0%	20,0%	0,0%	20,0%
Akaryakıt Satış Ele. (Pompacı)	20,0%	0,0%	40,0%	0,0%	60,0%
Anestezi Teknisyeni	100,0%	80,0%	60,0%	0,0%	20,0%
Animatör	60,0%	100,0%	80,0%	0,0%	0,0%
Argon Kaynakçısı (Tiğ Kaynak.)	60,0%	0,0%	20,0%	0,0%	40,0%
Aşçı Yardımcısı	20,0%	20,0%	60,0%	0,0%	20,0%
Bilgisayar Mühendisi	20,0%	80,0%	20,0%	0,0%	20,0%
Bilgisayarlı Muhasebe Elemanı	40,0%	40,0%	60,0%	20,0%	60,0%
Demir Doğramacı	40,0%	20,0%	60,0%	20,0%	0,0%
Dökümcü (Metal)	20,0%	40,0%	100,0%	40,0%	0,0%
Eczacı Kalfası	20,0%	100,0%	60,0%	0,0%	0,0%
Elektrik Mühendisi (Genel)	40,0%	60,0%	60,0%	0,0%	40,0%
Kasiyer	40,0%	60,0%	60,0%	0,0%	0,0%
Kimya Mühendisi (Genel)	0,0%	80,0%	40,0%	0,0%	0,0%

İŞGÜCÜ PİYASASI ARAŞTIRMASI TÜRKİYE GENELİ SONUÇ RAPORU

Makine Teknikeri	100,0%	60,0%	60,0%	0,0%	0,0%
Marangoz (Genel)	40,0%	20,0%	80,0%	0,0%	40,0%
Mimar (Bina)	0,0%	40,0%	80,0%	0,0%	20,0%
Modelist	20,0%	40,0%	60,0%	0,0%	0,0%
Perakende Satış Elemanı (Gıda)	20,0%	40,0%	20,0%	20,0%	40,0%
Plastik Mamuller İmal İşçisi	20,0%	60,0%	40,0%	0,0%	20,0%
Remayözcü	80,0%	60,0%	20,0%	0,0%	0,0%
Resepsiyoncu (Genel)	0,0%	60,0%	40,0%	0,0%	0,0%
Sigorta Satış Tem. (Sağlık-Hayat)	0,0%	0,0%	0,0%	100,0%	0,0%
Veteriner (Genel)	60,0%	80,0%	60,0%	0,0%	0,0%
İş Makineleri Operatörü	40,0%	40,0%	60,0%	0,0%	20,0%
Bilgi İşlem Destek Uzmanı	0,0%	50,0%	50,0%	0,0%	0,0%
Bilgisayar Bakım ve Onarımcısı	0,0%	50,0%	25,0%	0,0%	25,0%
Büro Yön. ve Sekreter Meslek El.	25,0%	25,0%	25,0%	25,0%	25,0%
CNC Freze Tezgahı Operatörü	25,0%	0,0%	75,0%	0,0%	25,0%
Dış Ticaret Meslek Elemanı	25,0%	75,0%	100,0%	0,0%	25,0%
Ekmek Satış Elemanı	0,0%	100,0%	0,0%	0,0%	0,0%
Finans Uzmanı	0,0%	50,0%	100,0%	0,0%	0,0%
Fırıncı (Genel)	75,0%	25,0%	0,0%	0,0%	0,0%
Giyim ve Giyim Aksesuar Satış El.	50,0%	75,0%	75,0%	0,0%	50,0%
Grafiker	75,0%	75,0%	100,0%	25,0%	50,0%
Gıda Teknikeri	0,0%	25,0%	100,0%	0,0%	0,0%
Hemşire (Ameliyathane)	75,0%	25,0%	75,0%	0,0%	50,0%
Kaynak Teknikeri	25,0%	50,0%	100,0%	0,0%	0,0%

Temininde güçlük çekilen mesleklerin güçlük çekilme nedenleri Tablo 6'da gösterilmiştir. Bu tabloda meslekler karşısındaki yüzde oranları, o meslekte eleman temininde güçlük çeken işyerlerinin temininde güçlük çekme nedenlerinin oranlarını göstermektedir. Örneğin Beden İşçisi bulmada güçlük çeken işyerlerinin % 24,1'i bu meslekte eleman bulunmaması, % 29,9'u gerekli mesleki beceriye sahip eleman bulamaması, % 40,1'i yeterli iş tecrübesine sahip eleman bulunmaması, % 16,1'i çalışma ortam ve koşullarının beğenilmemesi, % 30,7'si önerilen ücretin az bulunmasından dolayı bu meslekte eleman temininde güçlük çektiklerini belirtmişlerdir. Anket soru formunda bir meslek için birden fazla neden türü işaretlenebildiği için her meslek için yüzde oranlarının toplamı yüzde yüzden fazla olabilmektedir.

Temininde güçlük çekilen mesleklerin temininde güçlük çekilme nedenlerinin genel toplamının yüzde oranlarına bakıldığında işyerlerinin % 46,8'i yeterli iş tecrübesine sahip eleman bulunmaması, % 46,2'si gerekli mesleki beceriye sahip eleman bulamaması, % 31,4'ü ilgili meslekte eleman bulunmaması, % 21,2'si önerdiği ücretin az bulunması, % 9'u çalışma ortam ve koşullarının beğenilmemesi sebeplerinden dolayı eleman temininde güçlük çektikleri tespit edilmiştir. Bu tablodan çıkan sonuç, işgücü piyasasında genel olarak eleman temininde güçlük çekilmesi, işgücü piyasasında ilgili meslekten eleman bulunmamasından ziyade

yeterli iş tecrübesine ve gerekli mesleki beceriye sahip eleman bulunamamasından kaynaklandığıdır.

Satış Elemanı mesleğinde eleman temininde güçlük çektiğini belirten işyerlerinin % 81,10'u yeterli iş tecrübesine sahip eleman bulamadığını, % 56,8'i gerekli mesleki beceriye sahip eleman bulamadığını, % 21,6'sı önerdiği ücrette eleman bulamadığını, % 13,5'i bu meslekte eleman bulamadığını, % 13,5'i çalışma ortam ve koşullarının beğenilmemesinden dolayı eleman bulamadığını belirtmiştir.

Kaynakçı (Oksijen - Elektrik) mesleğinde eleman temininde güçlük çektiğini belirten işyerlerinin % 50'si yeterli iş tecrübesine sahip eleman bulamadığını, % 53,6'sı gerekli mesleki beceriye sahip eleman bulamadığını, % 25'i önerdiği ücrette eleman bulamadığını, % 10,3'ü bu meslekte eleman bulamadığını, % 21,4'ü çalışma ortam ve koşullarının beğenilmemesinden dolayı eleman bulamadığını belirtmiştir.

CNC Tezgah Operatörü mesleğinde eleman temininde güçlük çektiğini belirten işyerlerinin % 56,3'ü gerekli mesleki beceriye sahip eleman bulamadığını, % 31,3'ü yeterli iş tecrübesine sahip eleman bulamadığını, % 31,3'ü bu meslekte eleman bulamadığını, % 31,3'ü önerdiği ücrette eleman bulamadığını, % 12,5'i çalışma ortam ve koşullarının beğenilmemesinden dolayı eleman bulamadığını belirtmiştir.

Temininde güçlük çekilme nedeni olarak ilgili meslekte eleman bulunmaması başlığını incelersek; Anestezi Teknisyeni, Makine Teknikeri, Tekstil Kalite Kontrol Teknisyeni, Züccaciye Satış Elemanı, Makine Teknisyeni (Genel), Remayözcü, Fırıncı (Genel), Grafiker, Hemşire (Ameliyathane), Bulaşıkçı (Steward), Sağlık Memuru, Hemşire (Genel) gibi mesleklerin temininde güçlük çekildiğini bildiren işyerleri en yüksek oranda neden olarak bu mesleklerde eleman bulmada güçlük çektiklerini bildirmişlerdir. Güvenlik Görevlisi (Silahlı), El ve Makine Dikişçisi (Genel), Mermer Blok Kesme Makinesi Operatörü, Servis Garsonu, Kimya Mühendisi (Genel), Mimar (Bina), Resepsiyoncu (Genel), Sigorta Satış Temsilcisi (Sağlık-Hayat), Bilgi İşlem Destek Uzmanı, Bilgisayar Bakım ve Onarımcısı, Ekmek Satış Elemanı, Finans Uzmanı ve Gıda Teknikeri mesleklerinde temininde güçlük çekildiğini bildiren işyerlerinin tamamı neden olarak bu mesleklerde eleman bulunmamasını sebebini hiç tercih etmemişlerdir. Yani bu mesleklerde eleman temininde güçlük çekiliyor ama bu mesleklerde eleman var ancak diğer nedenlerden dolayı istihdam edilemiyor.

Gerekli Mesleki Beceriye Sahip Eleman Bulamaması nedenini incelersek; temininde güçlük çekilen hemen hemen tüm mesleklerde işyerleri bu nedeni ileri sürmüşlerdir. Aşçı Yardımcısı, Resepsiyonist, Kimya Mühendisi (Genel), Örgü Makinesi Operatörü, Garson (Servis Elemanı), Akaryakıt Satış Elemanı (Pompacı), Eczacı Kalfası, Makine Mühendisi (Genel), Kurye, Servis Garsonu, Sigorta Satış Temsilcisi (Sağlık-Hayat), Bilgi İşlem Destek Uzmanı, Bulaşıkçı (Steward), Muhasebeci, Makine Teknikeri, Demir Doğramacı, Abone İtiraz Memuru (su), Grafiker, Hemodiyaliz Hemşiresi, Forklift Operatörü, Animatör temininde güçlük çektiğini ifade eden işyerleri temininde güçlük çekme nedeni olarak yoğunlukla Gerekli Mesleki Beceriye Sahip Eleman Bulamamasını ileri sürmüşlerdir. Bilgisayarlı

Muhasebe Elemanı, Konfeksiyon İşçisi, Büro Memuru (Genel), Şoför (Yolcu Taşıma), Bilgisayar Mühendisi, Sekreter (Genel), Mermer Blok Kesme Makinesi Operatörü mesleklerinde gerekli beceriye sahip eleman bulunmaması nedeni hiç işaretlenmemiştir. Bu mesleklerdeki elemanlar işgücü piyasasının istediği yetenektedirler.

Bilgisayarlı Muhasebe Elemanı mesleğinde temininde güçlük çektiğini bildiren işyerlerinin % 40'ı bu meslekte eleman bulamadıklarını bildirmişlerdir. Bu işyerlerinin hiç biri gerekli mesleki beceriye sahip eleman bulamadıklarını ileri sürmemişlerdir. Bu meslekte temininde güçlük çekilme nedeni bu meslekte yeterli sayıda eleman yetişmemesidir. Kimya Mühendisi (Genel) mesleğinde temininde güçlük çektiğini bildiren işyerlerinin % 100'ü bu meslekte gerekli mesleki beceriye sahip eleman bulamadıklarını bildirmişlerdir. Bu meslekte eleman bulamadığını bildiren işyeri sayısı ise sıfırdır. Bu meslekte işgücü piyasasında eleman bulunmaktadır. Ancak bu elemanlar piyasasının aradığı nitelik ve beceride değildir.

Yeterli İş Tecrübesine Sahip Eleman Bulamaması nedenini incelersek; temininde güçlük çekilen hemen hemen tüm mesleklerde işyerleri bu nedeni ileri sürmüşlerdir. Gıda Teknikeri, Temizlik Görevlisi, Komi, Gazaltı Kaynakçısı, Büro Memuru (Genel), Şoför (Yolcu Taşıma), Sekreter (Genel), Elektrikçi (Genel), Acil Hemşiresi, Mobilya İmalatçısı, Kimya Mühendisi (Genel), Aşçı, Elektrik Teknisyeni (Genel), Müşteri Temsilcisi, Tekstil Kalite Kontrol Teknisyeni, Animatör, Gıda Mühendisi, Konfeksiyon İşçisi ile Bilgisayar Mühendisi temininde güçlük çektiğini ifade eden işyerleri temininde güçlük çekme nedeni olarak yoğunlukla Yeterli İş Tecrübesine Sahip Eleman Bulamamasını ileri sürmüşlerdir. İnşaat Kalfası (Genel), Pres Tezgahı Operatörü, Ekmek Satış Elemanı, Kaynak Teknikeri, Bilgisayarlı Muhasebe Elemanı mesleklerinde yeterli iş tecrübesine sahip eleman bulunmaması nedeni hiç işaretlenmemiştir.

Ortam ve koşullarının beğenilmemesi nedenini incelersek; temininde güçlük çekilen mesleklerde işyerleri bu nedeni fazla ileri sürmemişlerdir. Forklift Operatörü, Anestezi Teknisyeni, Marangoz (Genel), Remayözcü mesleklerinde temininde güçlük çektiğini ifade eden işyerleri temininde güçlük çekme nedeni olarak biraz yüksek oranda çalışma ortam ve koşullarının beğenilmemesi nedeniyle eleman bulamamasını ileri sürmüşlerdir. Temininde güçlük çekilen bir çok meslekte çalışma ortam ve koşullarının beğenilmemesi nedeniyle eleman bulunmaması nedeni hiç işaretlenmemiştir.

Önerilen ücret düzeyinin az bulunması nedenini incelersek; Komi, Akaryakıt Satış Elemanı (Pompacı), Muhasebeci, Bilgisayarlı Muhasebe Elemanı, Kat Görevlisi, Makineci (Dikiş), Pres Tezgahı Operatörü, Garson (Servis Elemanı), İş Makineleri Operatörü, Gazaltı Kaynakçısı, Muhasebe Meslek Elemanı, Bilgisayar Bakım ve Onarımcısı, Abone İtiraz Memuru (su) ile Kaynakçı (Oksijen ve Elektrik) temininde güçlük çektiğini ifade eden işyerleri temininde güçlük çekme nedeni olarak yoğunlukla teklif ettikleri ücretin az bulunması olduğunu ileri sürmüşlerdir. Hemşire (Ameliyathane), Acil Hemşiresi, Sağlık Memuru, Bilgi İşlem Destek Uzmanı, Hemodiyaliz Hemşiresi, Eczacı Kalfası, Demir Doğramacı, Aşçı Yardımcısı, CNC

Freze Tezgaarı Operatörü, Plastik Mamuller İmal İşçisi, CNC Torna Tezgaarı Operatörü, El ve Makine Dikişçisi (Genel), Grafiker, Makine Teknikeri, Ön Muhasebeci, Dış Ticaret Meslek Elemanı, Pazarlamacı, Büro Yönetimi ve Sekreterlik Meslek Elemanı, Dökümcü (Metal), Kasiyer, Beden İşçisi (Temizlik), Elektrik-Elektronik Teknikeri, Resepsiyoncu (Genel), Giyim ve Giyim Aksesuarları Satış Elemanı, Mimar (Bina) ile Ekmek Satış Elemanı mesleklerinde önerilen ücretin az bulunması nedeni hiç işaretlenmemiştir.

4. İSTİHDAM ARTIŞI VEYA AZALIŞI BEKLENEN MESLEKLER

4.1. İstihdam Artışı Beklenen Meslekler

TABLO 7: 6 AY SONRA İSTİHDAM ARTIŞI BEKLENEN MESLEKLER			
MESLEKLER	TOPLAM	1-9	10+
Banka Gişe Yetkilisi	800	0	800
Konfeksiyon İşçisi	571	3	568
Giyim ve Giyim Aksesuarları Satış Elemanı	346	1	345
Perakende Satış Elemanı (Gıda)	295	-5	300
Satış Elemanı	285	-54	339
Terziler, Elbise İmalat İşçileri, Dikişçi., Döşemeci., ilgili iş	269	-1	270
Makineci (Dikiş)	266	0	266
Fidan Yetiştiricisi	200	0	200
İplikçi (Ring/Vater/Vargel)	160	0	160
Motor Teknisyeni	155	-1	156
Ayakkabı, Deri Ve Yan Ürünleri Satış Elemanı	146	1	145
Elektrik Montörü (Motorlu Taşıtlar)	130	0	130
İlaç Tanıtım- Satış Mümessili (Reprezant)	128	2	126
Bankacılık Meslek Elemanı	123	0	123
Yazılım Mühendisi	123	0	123
Çorap Örmek Makinesi Operatörü	118	1	117
Diğer Bükücü, Dokuyucu, Trikotajcı, Boyacı ve ilgili İşçiler	110	6	104
Diğer Öğretmenler	104	14	90
Dikiş Makinesi Operatörü (Kumaş)	101	5	96
Gıda Maddeleri Dondurucusu (Meyve ve Sebze)	100	0	100
Uçak Motorları Bakım-Onarım Teknisyeni	100	0	100
Uçak Motorları Tamirci Makinisti (Genel)	100	0	100
Bilgisayar Teknolojisi ve Programlama Teknikeri	99	-1	100
Hemşire (Genel)	96	0	96
Uçak kabin Memuru	90	0	90
Plastik Mamuller İmal İşçisi	86	3	83
Ayakkabı İmalat İşçisi (Genel)	85	0	85
Diğer Orman İşçileri	81	0	81

İŞGÜCÜ PİYASASI ARAŞTIRMASI TÜRKİYE GENELİ SONUÇ RAPORU

Kaynakçı (Oksijen ve Elektrik)	80	1	79
Halı Dokuyucu (Otomatik Tezgah)	78	0	78
Diğer Taşımacılar	69	10	59
Petrol ve Doğal Gaz Mühendisi	69	0	69
Pazarlamacı	68	-7	75
Diğer Mühendislik Teknisyenleri	64	0	64
Zımpara Pres İşçisi	62	0	62
Diğer Mühendisler	55	0	55
Metal Levha İşçisi (Genel)	55	0	55
Müşteri Temsilcisi (Banka)	55	0	55
Diğer İlaç ve Makyaj Malzemeleri İmalat İşçileri	53	0	53
Mekanik Bakım-Onarımcı	53	-1	54
Telekomünikasyon Teknisyeni	52	0	52
Öğretmenlik Meslek Bilgisi Dersleri Öğretmeni	52	4	48
Avrupa Birliği İlişkileri Elemanı	50	0	50
Diğer Mobilya İşçileri	50	-6	56
Süthane/ Mandıra İşçisi (Genel)	50	0	50
Tüfekçi	50	0	50
Plastik Enjeksiyon Kalıplama Makinesi Operatörü	49	0	49
Uluslararası Lojistik Meslek Elemanı	49	51	-2
Kalite Kontrolcü	47	-1	48
CNC Tezgah Operatörü	45	0	45
Gazaltı Kaynakçısı	44	1	43
Kurye	44	0	44
Müşteri Temsilcisi	43	-3	46
Diğer Süthane/Mandıra İşçileri	41	1	40
Çiftlik İşçisi (Genel)	41	0	41
Elbise Dikişçisi (Deri ve Kürk Hariç)	40	0	40
Pilot	40	0	40
Çikolata İmal İşçisi	40	0	40
Eğitim Öğretim Görevlisi	37	-2	39
Diğer İmalat ve İlgili İşçiler (Elle)	36	-2	38
Otomotiv Teknikeri	36	0	36
Matbaa İşçisi (Genel)	34	3	31
Ütücü (Elle)	32	0	32
Bisküvi İmalat İşçisi	30	0	30
Diğer Makine Teknisyenleri	30	0	30
Diğer Taş Kesme ve Oyma İşçileri	30	0	30
Punta Kaynak Makinesi İşçisi	30	0	30
Raf Üretim İşçisi	30	0	30
Uzman Yardımcısı	30	0	30
Diğer Özel Eğitim Öğretmenleri	29	-2	31

İŞGÜCÜ PİYASASI ARAŞTIRMASI TÜRKİYE GENELİ SONUÇ RAPORU

Depo Hamalı	27	4	23
Elektrik Mühendisi (Genel)	27	-1	28
Diğer Tıp ile İlgili Personel	26	0	26
Elektrikli Ev Aletleri Bakım ve Tamircisi	26	9	17
Kauçuk Mamuller Montaj İşçisi	26	0	26
Telefon Santral Operatörü	26	0	26
Bilgisayar Mühendisi	25	0	25
Diğer Satıcılar, Tezgahtarlar ve Satış Reklamcıları	25	-5	30
Kablo Ekleyici (Elektrik)	25	0	25
Diğer Madenciler ve Taş Ocakçılar	24	1	23
Alüminyum Doğramacı	23	-3	26
Yatak İmalat İşçisi	23	0	23
Hava Limanı Yolcu Hizmetleri Görevlisi	20	0	20
Hayvan Yetiştirme İşçisi (Sığır)	20	0	20
Palamarcı	20	0	20
Reyon Görevlisi	20	0	20
Satış Nezaretçisi (Perakende Ticaret)	20	2	18
Çikolata İmalat İşçisi	20	0	20
Diğer Elektrikli Eşya Montajcıları ve İlgili Elektrik İşçileri	19	-1	20
Makine Teknisyeni (Otomotiv)	19	0	19
Torba ve Çuval Dikme Makinesi İşçisi	19	0	19
Tornacı (Torna Tezgahı Operatörü)	19	2	17
Kumaş Boyacısı	18	0	18
Oto Satış Danışmanı	18	1	17
Diğer Fırıncılar, Pastacılar ve Şekerleme İmalat İşçileri	17	1	16
Kalite Kontrolcü (Tekstil)	17	0	17
Overlok Makinesi Operatörü	17	0	17
Sac İşçisi	17	2	15
Baskı Bakım Onarımcısı (Tekstil)	16	0	16
Boru Kesme Makinesi İşçisi	16	0	16
Tır Şoförü	16	11	5
Boyacı (Örgü Yünü)	15	0	15
Diğer	1.759	158	1.601
TOPLAM	9.664	202	9.462

Anket düzenlendikten 6 ay sonra, çalışan sayısında artış beklenen meslekler ve hangi meslekte ne kadar artış beklendiği Tablo 7’de gösterilmiştir. Bu tablo bir anlamda 6 ay sonraki beklenen açık işleri vermektedir.

Tablo toplamda artış beklenen mesleklere göre hazırlanmıştır. Bir meslekte toplamda artış beklenirken 9 veya daha az kişi istihdam eden işyerlerinde azalış beklenebilir. Bu sebeple tabloda eksi değerler de bulunmaktadır.

Toplam istihdamda en çok artış beklenen meslekler Banka Gişe Yetkilisi, Konfeksiyon İşçisi, Giyim ve Giyim Aksesuarları Satış Elemanı, Perakende Satış Elemanı (Gıda)'dır. İstihdam artışı beklenen mesleklerde ilk sıralarda Tekstil ve Tekstil Ürünleri İmalatı ile Ticaret sektörlerine yönelik meslekler bulunmaktadır. Beklenen 9.664 kişilik istihdam artışı toplam 530 farklı mesleğe dağılmıştır. Diğer başlığı altında sayısal olarak az istihdam artışı beklenen yaklaşık 428 mesleğe ilişkin veriler toplanmıştır.

9 ve daha az kişi istihdam eden işyerlerinde en fazla istihdam artışı beklenen meslekler Uluslararası Lojistik Meslek Elemanı, Yönetici (Sevk ve İdare), Diğer Öğretmenler ile Tır Şoförüdür.

10 ve daha fazla kişi istihdam eden işyerlerinde en fazla istihdam artışı beklenen meslekler Banka Gişe Yetkilisi, Konfeksiyon İşçisi, Giyim ve Giyim Aksesuarları Satış Elemanı, Perakende Satış Elemanı (Gıda)'dır.

Tahmin edilen 9.664 kişilik istihdam artışının % 97,9'unun 10 ve daha fazla kişi istihdam eden işyerlerinde olacağı öngörülmektedir. İşyeri sayısında ağırlık 9 ve daha az kişi istihdam eden işyerlerinde iken 6 ay sonra istihdam artışı beklenen meslekler ağırlıklı olarak 10 ve daha fazla kişi istihdam eden işyerlerinden gelmiştir.

Artış beklenen meslekler genellikle nitelik gerektiren mesleklerdir. Bunun içinde bugünden önlem alınmalı ve bu mesleklerle ilgili eleman yetiştirilmelidir. Tabi ki Hemşire, Öğretmen, Doktor, Mühendis gibi açık bulunan mesleklerde kısa vadede önlem almak mümkün olamamaktadır. Ancak mesleki ve teknik eğitim ile kısa sürede eleman yetiştirilebilecek mesleklere ağırlık verilebilir.

4.2.İstihdam Azalışı Beklenen Meslekler

TABLO 8: 6 AY SONRA İSTİHDAM AZALIŞI BEKLENEN MESLEKLER			
MESLEKLER	TOPLAM	1-9	10+
Turizm ve Otelcilik Elemanı	-4649	-12	-4637
Beden İşçisi (Genel)	-3644	3	-3647
Diğer Gıda Konserveçileri	-1867	0	-1867
Beden İşçisi (İnşaat)	-1456	-50	-1406
Beden İşçisi (Temizlik)	-1233	4	-1237
Tur Operatörü	-753	0	-753
Turizm ve Otel İşletmeciliği Meslek Elemanı	-693	-200	-493
Temizlik Görevlisi	-543	48	-591
Otobüs Şoförü (Toplu Taşıma)	-529	0	-529
İnşaat Kalfası (Genel)	-431	17	-448
Kat Görevlisi	-423	-8	-415
Yıkama ve Ayıklama İşçisi (Konserve İmalı) (Elle)	-403	0	-403
Aşçı	-326	-2	-324

İŞGÜCÜ PİYASASI ARAŞTIRMASI TÜRKİYE GENELİ SONUÇ RAPORU

Beden İşçisi(Bina İnşaatı)	-289	-14	-275
Diğer Garsonlar, Barmenler ve İlgili İşçiler	-278	-158	-120
Garson (Servis Elemanı)	-250	-1	-249
Başka Yerde Sınıflandırılmamış İnşaat İşçileri (Diğer)	-205	-9	-196
Büro Memuru (Personel)	-203	-5	-198
Bulaşıkçı (Steward)	-176	-4	-172
El ve Makine Dikişçisi (Genel)	-167	0	-167
Diğer İmalat ve İlgili İşçiler (Makine ile)	-160	15	-175
Şehir Plancısı	-143	-2	-141
İnşaat Kalıpcısı (Ahşap)	-142	-8	-134
Komi	-135	-2	-133
Piştirici Konserveci (Genel)	-130	0	-130
Tünel Kalıpcı (İnşaat)	-118	0	-118
Resepsiyonist	-114	1	-115
Barmen	-109	-1	-108
Harmancı (Çay) (Elle)	-105	-105	0
İnşaat Çeliği İşçisi (Atölye)	-102	0	-102
Bar Servis Elemanı	-99	0	-99
Su Arıza İşçisi	-99	0	-99
Yol Ustası	-97	0	-97
Zabıta Memuru	-93	0	-93
Çamaşırhane Elemanı (Yıkama)	-92	0	-92
Deri İşçisi	-90	0	-90
Turist Rehberi	-90	1	-91
Madenci (Genel)	-88	0	-88
İş Makineleri Operatörü	-85	0	-85
Aşçı Yardımcısı	-81	-1	-80
Sıcak Mutfak Aşçısı	-80	0	-80
Kurutucu (Gıda Maddeleri)	-79	0	-79
Şoför (Yolcu Taşıma)	-76	11	-87
Meydancı (Otel)	-72	0	-72
Pres Operatörü (Yağ)	-72	0	-72
Çamaşırıcı (Genel)	-72	0	-72
Şoför (Yük Taşıma)	-71	22	-93
Diğer Madenciler ve Taşocakçılar (Nitelik Gerektirmeyen)	-70	0	-70
Pamuk Kesme Makinesi İşçisi	-68	-5	-63
Bahçıvan (Genel)	-67	1	-68
Güvenlik Görevlisi	-67	-4	-63
Büro İşçisi	-66	-17	-49
Diğer Çay Kahve ve Kakao Hazırlayıcıları	-65	0	-65
Halkla İlişkiler ve Tanıtım Elemanı	-63	-1	-62
Sıvacı	-56	-2	-54
Meydancı	-55	0	-55

İŞGÜCÜ PİYASASI ARAŞTIRMASI TÜRKİYE GENELİ SONUÇ RAPORU

Kasiyer	-54	-7	-47
Ambalajcı (Makine ile)	-52	0	-52
Asfalt İşçisi	-52	0	-52
Elektrik Teknikeri	-52	0	-52
Çay Eksperi	-51	0	-51
Tuğla ve Kiremit Kalıpcısı (Elle)	-50	0	-50
Tuğla ve Kiremit Presçisi (Elle)	-48	0	-48
Diğer Dokuyucular, Kontrolörler, Onarıcılar	-42	0	-42
Orman İşçisi	-42	0	-42
Usta Yardımcısı	-42	0	-42
Bekçi	-41	-8	-33
Mermer Ocakçısı	-41	-1	-40
Animatör	-40	-2	-38
Operasyon Elemanı (Turizm)	-39	-2	-37
Sekreter (Genel)	-39	-14	-25
Sosyal Çalışmacı (Genel)	-39	0	-39
Diğer Sıhhi Tesisat İşçileri ve Boru Tesisatçıları	-38	3	-41
Elektrik Teknisyeni (Yüksek Voltaj)	-38	0	-38
Masör	-38	-13	-25
Diğer	-2.952	-246	-2.706
TOPLAM	-25.579	-778	-24.801

Anketin uygulanmasından 6 ay sonra istihdamında azalış beklenen meslekler Tablo 8’de gösterilmiştir.

Bu tablo toplamda azalış beklenen mesleklere göre hazırlanmıştır. Bir meslekte toplamda azalış beklenirken 9 veya daha az kişi istihdam eden işyerlerinde artış beklenebilir. Bu sebeple tabloda artı değerler de bulunmaktadır.

Toplam istihdamda, en fazla azalış beklenen meslekler Turizm ve Otelcilik Elemanı, Beden İşçisi (Genel), Diğer Gıda Konservcileri, Beden İşçisi (İnşaat), Beden İşçisi (Temizlik), Tur Operatörü’dür. En fazla istihdam azalışı beklenen meslekler Oteller ve Lokantalar, İnşaat ile Diğer sosyal, toplumsal ve kişisel hizmet faaliyetleri sektörleri ile ilgili mesleklerdir. Anket uygulanmasından 6 ay sonra ilkbahar-yaz aylarına gelmesine rağmen İnşaat sektörü ile ilgili mesleklerde azalış beklenmesi dikkat çekicidir. Toplamda 478 meslekte 25.579 kişilik istihdam azalışı beklenmektedir. Diğer başlığı altında sayısal olarak az istihdam azalışı beklenen yaklaşık 403 mesleğe ilişkin veriler toplanmıştır.

9 ve daha az kişi istihdam eden işyerlerinde en fazla istihdam azalışı beklenen meslekler Turizm ve Otel İşletmeciliği Meslek Elemanı, Diğer Garsonlar, Barmenler ve İlgili İşçiler, Harmancı (Çay) (Elle), Beden İşçisi (İnşaat)’dır. 10 ve daha fazla kişi istihdam eden işyerlerinde en fazla istihdam azalışı beklenen meslekler Turizm ve Otelcilik Elemanı, Beden İşçisi (Genel), Diğer Gıda

Konservecileri, Beden İşçisi (İnşaat), Beden İşçisi (Temizlik), Tur Operatörü, Temizlik Görevlisi'dir.

Tahmin edilen 25.579 kişilik istihdam azalışının % 96,9'u 10 ve daha fazla kişi istihdam eden işyerlerinde olacağı tahmin edilmektedir.

5. İSTİHDAMDA BEKLENEN SEKTÖREL DEĞİŞİM

TABLO 9: 6 AY SONRA İSTİHDAMDA BEKLENEN SEKTÖREL DEĞİŞİM			
SEKTÖR	TOPLAM	1-9	10+
Tekstil ve Tekstil Ürünleri İmalatı	1.765	28	1.737
Toptan ve Perakende Ticaret	1.036	-67	1.103
Mali Aracı Kuruluşların Faaliyetleri	993	0	993
Ulaşım Araçları İmalatı	690	-5	695
Makine ve Teçhizat İmalatı	395	2	393
Plastik ve Kauçuk Ürünleri İmalatı	298	-19	317
Başka Yerde Sınıflandırılmamış İmalatlar	286	-51	337
Elektrikli ve Optik Donanım İmalatı	284	1	283
Eğitim	199	34	165
Tarım, Avcılık ve Ormancılık	136	31	105
Ağaç Ürünleri İmalatı	127	-19	146
Kağıt Ham., Kağıt ve Kağıt Ürünleri İmalatı; Basım ve Yayım	119	-2	121
Sağlık İşleri ve Sosyal Hizmetler	49	85	-36
Ana Metal ve Fabrikasyon Metal Ürünleri İmalatı	48	8	40
Balıkçılık	35	1	34
Kimyasal Madde ve Ürünler İle Suni Elyaf İmalatı	30	-44	74
Ev İçi Personel Çalıştıran Hanehalkları	11	6	5
Uluslararası Örgütler ve Temsilcilikleri	4	1	3
Kok Köm., Rafine Edilmiş Pet. Ürünleri ve Nük. Yakıt İmalatı	-54	0	-54
Enerji Veren Madenlerin Madenciligi Ve Taşocakçılığı	-76	2	-78
Gayrimenkul, Kiralama ve İş Faaliyetleri	-77	-38	-39
Deri ve Deri Ürünleri İmalatı	-112	-3	-109
Metalik Olmayan Diğer Mineral Ürünlerin İmalatı	-125	-1	-124
Elektrik, Gaz, Buhar ve Sıcak Su Üretimi ve Dağıtımı	-270	-1	-269
Ulaştırma, Depolama ve Haberleşme	-544	74	-618
Enerji Üreten Maddeler Hariç Madencilik ve Taşocakçılığı	-630	-6	-624
Kamu Yönetimi ve Savunma, Zorunlu Sosyal Güvenlik	-1.573	45	-1.618
Gıda Ürünleri, İçecek ve Tütün İmalatı	-2.309	-124	-2.185
Diğer Sosyal, Toplumsal ve Kişisel Hizmet Faaliyetleri	-2.329	-96	-2.233
İnşaat	-4.949	-92	-4.857
Oteller ve Lokantalar	-9.372	-331	-9.041
TOPLAM	-15.915	-581	-15.334

İstihdam artışı veya azalışı beklenen mesleklerin sektörel dağılımına bakıldığında; toplamda en fazla istihdam artışı beklenen sektörlerin; Tekstil ve Tekstil Ürünleri İmalatı, Toptan ve Perakende Ticaret, Mali Aracı Kuruluşların Faaliyetleri, Ulaşım Araçları İmalatı olduğu görülmektedir.

9 ve daha az kişi istihdam eden işyerlerinde en fazla istihdam artışı beklenen sektörlerin; Sağlık işleri ve Sosyal Hizmetler, Ulaştırma, Depolama ve Haberleşme ile Kamu Yönetimi Savunma ve Zorunlu Sosyal Güvenlik olacağı tahmin edilmektedir.

10 ve daha fazla kişi istihdam eden işyerlerinde en fazla istihdam artışı beklenen sektörlerin; Tekstil ve Tekstil Ürünleri İmalatı, Toptan ve Perakende Ticaret ile Mali Aracı Kuruluşların faaliyetler olduğu görülmektedir.

Toplamda en fazla istihdam azalışı beklenen sektörler ise Oteller ve Lokantalar, İnşaat, Diğer Sosyal, Toplumsal ve Kişisel Hizmet Faaliyetleri ile Gıda Ürünleri, İçecek ve Tütün İmalatı sektörleridir.

9 ve daha az kişi istihdam eden işyerlerinde en fazla istihdam azalışı beklenen sektörler ise Oteller ve Lokantalar ile Gıda Ürünleri, İçecek ve Tütün İmalatı sektörleridir.

10 ve daha fazla kişi istihdam eden işyerlerinde en fazla istihdam azalışı beklenen sektörler Oteller ve Lokantalar ile İnşaat sektörleridir.

İstihdam artışı veya azalışı beklenen sektörleri yukarıda toplam artış veya azalış rakamlarına göre inceledik. Ancak oransal olarak hangi sektörde ne kadar büyüme veya küçülme beklendiğine bakarsak; en fazla istihdam büyümesi beklenen sektör Balıkçılıktır. Bu sektörde % 1'lik istihdam artışı beklenmektedir. Mali Aracı Kuruluşların Faaliyetler sektöründe % 0,6'lık, Ulaşım Araçları İmalatı Sektöründe % 0,6'lık istihdam artışı beklenmektedir.

Sayısal olarak en fazla istihdam artışı Toptan ve Perakende Ticaret sektöründe beklenirken oransal olarak en fazla istihdam artışı Balıkçılık sektöründe beklenmektedir.

En fazla istihdam daralması ise % 4,3'lük oran ile Oteller ve Lokantalar sektöründe beklenmektedir. Enerji Üreten Madenler Hariç Madencilik ve Taşocakçılığı sektöründe % 1,8, İnşaat sektöründe % 1,3, Kamu Yönetimi ve Savunma, Zorunlu Sosyal Güvenlik sektöründe % 1,1 oranında istihdam daralması beklenmektedir.

Anket düzenlendikten 6 ay sonra meslekler bazında öngörülen net istihdam artışından net istihdam azalışı çıkarıldığında, toplam istihdamın 15.915 kişi azalacağı beklenmektedir. 9 ve daha az kişi istihdam eden işyerlerinde ise istihdamın 581 kişi, 10 ve daha fazla kişi istihdam eden işyerlerinde istihdamın 15.334 kişi azalacağı beklenmektedir.

Toplam istihdamın altı ay sonra % 0,4 oranında, 10 ve daha fazla kişi çalıştıran işyerlerinde de % 0,4 oranında azalacağı öngörülmektedir. 9 ve daha az kişi çalıştıran işyerlerinde ise istihdamın % 0,2 oranında azalacağı tahmin edilmektedir.

6. SEKTÖREL ANALİZ

Bu bölümde alt sektörlere göre açık işler ve temininde güçlük çekilen meslekler ve bu mesleklerdeki beceri ihtiyacı ile temininde güçlük çekilme nedeni, istihdam artışı veya azalışı beklenen mesleklere yönelik analizlerde bulunulacaktır.

6.1. Tarım, Avcılık ve Ormancılık

Tarım, Avcılık ve Ormancılık sektöründe 46.585 kişinin çalıştığı 2.779 işyeri anketimizi doldurmuştur. Bu sektörde 36 farklı meslekte 469 kişilik açık iş olduğu tespit edilmiştir. Açık işlerin % 51.81'i Kamu sektöründendir. En fazla açık iş verilen meslekler; Beden İşçisi (Genel), Orman İşçisi, Ambalajcı (Elle), Diğer Orman İşçileri, Veteriner (Genel), Kurutucu (Gıda Maddeleri), Laborant ve Veteriner Sağlık Teknikeri ve Büro İşçisi meslekleridir. Orman İşçisi, Diğer Orman İşçileri, Güvenlik Görevlisi ve Temizlik Görevlisi mesleklerindeki taleplerin tamamı, Beden İşçisi mesleğindeki taleplerin yarısından fazlası Kamu sektöründedir. Açık işlerde istenen becerilere bakılacak olursa; toplamda en fazla talep edilen beceri % 42.02'lik oranı ile fiziksel ve bedensel yeterliliklerdir. Daha sonra ise % 40.57 ile mesleğe ilişkin yeterli bilgi ve % 34.78'lik oranı ile takım çalışması gelmektedir. En az talep edilen beceriler ise diğer ve proje tabanlı çalışmadır. Veteriner ve Ziraat Mühendisi (Hayvansal Üretim) yabancı dilin en fazla arandığı mesleklerdir.

Bu sektörde 27 farklı meslekte 380 kişinin temininde güçlük çekildiği işverenler tarafından bildirilmiştir. Temininde güçlük çekilen meslekteki kişilerin % 68.68'i özel sektördendir. En fazla temininde güçlük çekilen meslekler; Fidan Yetiştiricisi, Beden İşçisi (Genel), Orman İşçisi, Veteriner, Laborant ve Veteriner Sağlık Teknikeridir.

En fazla açık iş verilen meslekler ile temininde güçlük çekilen meslekler arasında tam anlamıyla olmasa da bir paralellik görülmektedir. Temininde güçlük çekilen mesleklerin teminde güçlük çekilme nedenlerine bakılacak olursa ilk sırada % 38.09'luk oranla gerekli mesleki beceriye sahip eleman bulunmamasının yer aldığı görülmektedir.

Teminde güçlük çekilmenin diğer nedenleri ise şu şekilde sıralanmaktadır: % 30.95 ile yeterli iş tecrübesine sahip eleman bulunmaması, % 26.19 ile bu meslekte eleman bulunmaması, % 21.42 ile önerilen ücretin az bulunması, % 7.14 ile çalışma ortam ve koşullarının beğenilmemesi. Bu sektörde en fazla temininde güçlük çekilen meslek Fidan Yetiştiricisidir. Fidan Yetiştiricisi temininde güçlük çektiklerini bildiren işverenlerin % 50'si bu meslekte eleman bulunmamasından, diğer % 50'side Yeterli iş tecrübesine sahip eleman bulunmamasından dolayı teminde güçlük çektiklerini bildirmişlerdir.

Tarım, Avcılık ve Ormancılık sektöründe anket düzenlendikten 6 ay sonra istihdamın 136 kişi artacağı öngörülmüştür. Bu sektörde 30 meslekte istihdam artışı beklenmektedir. En fazla istihdam artışı beklenen meslekler; Fidan Yetiştiricisi, Diğer Orman İşçileri, Hayvan Yetiştirme İşçisi (Sığır) meslekleridir. Sektörde 30 meslekte istihdam azalışı beklenmektedir. En fazla istihdam azalışı beklenen meslekler ise Kurutucu (Gıda Maddeleri), Orman İşçisi, Beden İşçisi (Genel), Tarımsal Kooperatifçilik Meslek Elemanıdır. Ayrıca bu sektörde 6 meslekte ise herhangi bir istihdam azalışı ya da artışı beklenmemektedir. Bu meslekler ise şu şekilde sıralanmaktadır: Bilgi İşlem Destek Uzmanı, Depo Hamalı, Endüstri Mühendisi (Genel), Makine Teknisyeni (Motor ve Makine), Yönetici Sekreter, Ön Muhasebeci.

Beden işçisi, Orman işçisi, Veteriner ile Laborant ve Veteriner Sağlık Teknikeri meslekleri hem en fazla açık işin bulunduğu hem de temininde en fazla güçlüğün çekildiği meslekler arasında yer almaktadır. Bu mesleklerden Beden İşçisi, Orman İşçisi ile en fazla açık işin bulunduğu meslekler arasında daha önce sayılan Kurutucu mesleklerinde 6 ay istihdam azalışının bekleniyor olması dikkat çekicidir.

6.2.Balıkçılık

Balıkçılık sektöründe 3.621 kişinin çalıştığı 289 işyeri anketimizi doldurmuştur. Bu sektörde 5 kişilik açık iş olduğu tespit edilmiştir. Açık işlerin tamamı Özel sektördedir. Sektörde açık iş verilen meslekler; Dalgıç ve Beden İşçisi (Genel) meslekleridir. Açık işlerde istenen becerilere bakılacak olursa talep edilen becerilerin şunlar olduğu görülecektir: % 50 takım çalışması, % 50 mesleğe ilişkin yeterli bilgi, % 50 iletişim ve ifade yeteneği ve % 50 sorun çözme ve bağımsız karar.

Bu sektörde 3 farklı meslekte 17 kişinin temininde güçlük çekildiği işverenler tarafından bildirilmiştir. Temininde güçlük çekilen meslekteki kişilerin tamamı özel sektördendir. Temininde güçlük çekilen meslekler; Balıkçılık ve Avcılık İşçileri, Beden İşçisi (Genel) ve Gemi Aşçısıdır. Yeterli iş tecrübesine sahip elemanın bulunmamasından dolayı Balıkçılık ve Avcılık İşçileri ile Beden İşçisi (Genel) mesleklerinde ve meslekte eleman bulamamasından dolayı da Gemi Aşçısı mesleğinde eleman temininde güçlük çekildiği ankete katılan işyerleri tarafından belirtilmiştir.

Balıkçılık sektöründe anket düzenlendikten 6 ay sonra istihdamın 35 kişi artacağı öngörülmüştür. Bu sektörde 4 meslekte istihdam artışı beklenmektedir. İstihdam artışı beklenen meslekler; Büro Memuru (Personel), Balık Üreticisi, Balık Temizleme ve Satış İşçisi ile Balıkçılık ve Avcılık İşçileridir. Büro Memuru (Personel) mesleğinde 25 kişilik istihdam artışı beklenmektedir. Sektörde istihdam azalışı beklenen meslek bulunmamaktadır.

Balıkçılık sektöründe önemli oranda bir istihdam artışı beklenmemektedir. İstihdam artışının ağırlıklı olarak Büro Memuru (Personel) mesleğinde beklenmesi ise oldukça dikkat çekicidir. Beden İşçisi (Genel) mesleğinde açık iş bulunmasına rağmen bu meslekte önümüzdeki 6 ay içerisinde herhangi bir istihdam artışı beklenmemektedir.

6.3.Enerji Veren Madenlerin Madenciliği ve Taşocakçılığı

Enerji Veren Madenlerin Madenciliği ve Taşocakçılığı sektöründe 38.828 kişinin çalıştığı 352 işyeri anketimizi doldurmuştur. Bu sektörde 233 kişilik açık iş olduğu tespit edilmiştir. Açık işlerin % 84.54'ü Kamu sektöründendir. En fazla açık iş verilen meslekler Petrol ve Doğal Gaz Mühendisi, Petrol ve Doğal Gaz Çıkarma Teknisyeni, Kamyon ve Kamyonet Şoförü (Şehir içi), Beden İşçisi (Genel), Madenci (Genel) meslekleridir. Petrol ve Doğal Gaz Mühendisi, Petrol ve Doğal Gaz Çıkarma Teknisyeni, Kamyon ve Kamyonet Şoförü (Şehir içi) mesleklerindeki taleplerin tamamı Kamu sektöründedir. Bu sektörde 11 farklı meslekte açık iş tespit edilmiştir. Açık işlerde istenen becerilere bakılacak olursa; toplamda en fazla talep edilen beceri % 74 oranı ile mesleğe ilişkin yeterli bilgidir. Arkasından % 69.56'lık oranı ile fiziki ve bedensel yeterlilik, % 43.47'lik oranı ile iletişim ve ifade yeteneği, % 13.04'lük oranları ile sorun çözme ve bağımsız karar verme becerisi ile hesap yapabilme (analitik beceri), % 8.69'luk oranları ile de takım çalışması ve bilgisayar kullanımı gelmektedir. Hiç talep edilmeyen beceriler ise proje tabanlı çalışma, yabancı dil ile satış ve pazarlama becerisidir.

Bu sektörde 8 farklı meslekte 43 kişinin temininde güçlük çekildiği işverenler tarafından bildirilmiştir. Temininde güçlük çekilen meslekteki kişilerin tamamı özel sektördendir. En fazla temininde güçlük çekilen meslekler; Beden İşçisi (Genel), Madenci (Genel) ve Maden Sondörü'dür. En fazla açık iş verilen meslekler ile temininde güçlük çekilen meslekler arasında birebir olmasa da belirli bir paralellik olduğu görülmektedir. Temininde güçlük çekilen mesleklerin güçlük çekilme nedenlerine bakılacak olursa; bu sektörde faaliyet gösteren işverenlerin % 15.38'i aradığı meslekte eleman bulamamasından dolayı, % 7,69'u gerekli mesleki beceriye sahip eleman bulunmamasından dolayı, % 30.76'sı yeterli iş tecrübesine sahip eleman bulunmamasından dolayı ve % 46.15'i çalışma ortam ve koşullarının beğenilmemesinden dolayı eleman temininde güçlük çektiklerini bildirmişlerdir. Bu sektörde en fazla temininde güçlük çekilen meslek Beden İşçisi (Genel)dir. Beden İşçisi (Genel) temininde güçlük çektiklerini bildiren işverenlerin tamamı çalışma ortam ve koşullarının beğenilmemesinden dolayı eleman temininde güçlük çektiklerini bildirmişlerdir.

Enerji Veren Madenlerin Madenciliği ve Taşocakçılığı sektöründe anket düzenlenmesinden 6 ay sonra istihdamın 76 kişi azalacağı öngörülmüştür. Bu sektörde 16 meslekte 180 kişilik istihdam artışı beklenmektedir. En fazla istihdam artışı beklenen meslekler; Petrol ve Doğal Gaz Mühendisi, Diğer Mühendislik Teknisyenleri, Diğer Madenciler ve Taş Ocakçılar meslekleridir. Sektörde 25 meslekte 256 kişilik istihdam azalışı beklenmektedir. En fazla istihdam azalışı beklenen meslekler ise Madenci (Genel), Beden İşçisi (Genel), Beden İşçisi (İnşaat), Kamyon ve Kamyonet Şoförü (Şehir içi) meslekleridir.

En fazla açık iş olan ve temininde güçlük çekilen meslekler içerisinde yer alan Beden İşçisi (Genel) ve Madenci (Genel) mesleklerinde 6 ay sonra istihdam azalışı beklenmesi dikkat çeken bir husustur. Çünkü anketin düzenlendiği dönemde sektör tarafından ihtiyaç duyulan mesleklerin anket düzenlendikten 6 ay sonra önemi yitirebileceği öngörülmüştür. Sektörde Kamyon ve Kamyonet Şoförü (Şehir

içi) mesleğinde hem önemli miktarda açık iş bulunmakta hem de önemli miktarda istihdam azalışı beklenmektedir. Dolayısıyla bu meslekte de mevsimsellik etkisinin kuvvetli olduğu söylenebilir.

6.4.Enerji Üreten Maddeler Hariç Madencilik ve Taşocakçılığı

Enerji Üreten Maddeler Hariç Madencilik ve Taşocakçılığı sektöründe 35.442 kişinin çalıştığı 1.062 işyeri anketimizi doldurmuştur. Bu sektörde 18 farklı meslekte 152 kişilik açık iş olduğu tespit edilmiştir. Açık işlerin tamamı özel sektördendir. En fazla açık iş verilen meslekler; Mermer Ocakçısı, Mermer Blok Kesme Makinesi Operatörü, Mermer Ebatlandırma İşçisi, Beden İşçisi (Genel), Diğer Metalik Olmayan Madenler İmalat İşçileri meslekleridir. Açık işlerde talep edilen becerilere bakılacak olursa; toplamda en fazla talep edilen beceri % 58.33'lük oranı ile fiziksel ve bedensel yeterlidir. Bunun arkasından % 41.67'lik oranı ile takım çalışması, % 37.5'lik oranı ile mesleğe ilişkin yeterli bilgi ve % 25'lik oranı ile sorun çözme ve bağımsız karar gelmektedir. En az talep edilen beceriler ise satış ve pazarlama becerisi, proje tabanlı çalışma ve bilgisayar kullanımüdür.

Arazi Topografı, Büro Memuru (Genel), Maden Mühendisi (Genel) ile Madenci (Genel) mesleklerinde yabancı dil talep edilmektedir.

Bu sektörde 11 farklı meslekte 150 kişinin temininde güçlük çekildiği işverenler tarafından bildirilmiştir. Temininde güçlük çekilen meslekteki kişilerin tamamı özel sektördendir. En fazla temininde güçlük çekilen meslekler; Mermer Ocakçısı, Madenci (Genel), Beden İşçisi (Genel), Mermer Ebatlandırma İşçisi, Mermer Blok Kesme Makinesi Operatörüdür. En fazla açık iş verilen meslekler ile temininde güçlük çekilen meslekler arasında belirli ölçüde bir paralellik görülmektedir. Temininde güçlük çekilen mesleklerin güçlük çekilme nedenlerine bakılacak olursa; bu sektörde faaliyet gösteren işverenlerin % 57.89'u Yeterli iş tecrübesine sahip eleman bulunmamasından dolayı, % 36.84'ü Bu meslekte eleman bulunmamasından ve Gerekli mesleki beceriye sahip eleman bulunmamasından dolayı, % 31.57'si Önerilen ücretin az bulunmasından dolayı, % 26,31'i de Çalışma ortam ve koşullarının beğenilmemesinden dolayı eleman temininde güçlük çektiklerini bildirmişlerdir.

Enerji Üreten Maddeler Hariç Madencilik ve Taşocakçılığı sektöründe anketin düzenlenmesinden 6 ay sonra istihdamın toplamda 630 kişi azalacağı öngörülmüştür. Bu sektörde 8 meslekte 46 kişilik istihdam artışı beklenmektedir. En fazla istihdam artışı beklenen meslekler; Madenci (Genel) ve Diğer Madenciler ve Taş Ocakçılar meslekleridir. Sektörde 15 meslekte 676 kişilik istihdam azalışı beklenmektedir. En fazla istihdam azalışı beklenen meslekler; Beden İşçisi (Genel), Beden İşçisi (İnşaat), Diğer Madenciler ve Taşocakçılar (Nitelik Gerektirmeyen), Mermer Ocakçısı, Şoför (Yük Taşıma) meslekleridir.

En fazla açık iş olan ve temininde güçlük çekilen meslekler içerisinde yer alan Beden İşçisi (Genel) ile Mermer Ocakçısı mesleklerinde 6 ay sonra istihdam azalışı bekleniyor olması dikkat çekici bir husustur. Anketin düzenlendiği dönemde sektörün ihtiyaç duyduğu bazı mesleklerin, anketin düzenlenmesinden 6 ay sonra

önemini yitirebileceği öngörülmüştür. Diğer Madenciler ve Taşocakçılar mesleğinde nitelik gerektiren işlerde çalışacaklarda istihdam artışı beklenirken aynı meslekte nitelik gerektirmeyen işlerde çalışacaklarda istihdam azalışı beklenmektedir.

6.5.Gıda Ürünleri, İçecek ve Tütün İmalatı

Gıda Ürünleri, İçecek ve Tütün İmalatı sektöründe 227.498 kişinin çalıştığı 9.129 işyeri anketimizi doldurmuştur. Bu sektörde 71 farklı meslekte 494 kişilik açık iş olduğu tespit edilmiştir. Açık işlerin çok büyük bir bölümü özel sektördedir. En fazla açık iş verilen meslekler; Beden İşçisi (Genel), Diğer Şeker Muamele ve Tasfiye İşçileri, Çikolata İmal İşçisi, Alçı İmal İşçisi meslekleridir. Açık işlerde istenen becerilere bakılacak olursa; toplamda en fazla talep edilen beceri % 53.12'lik oranı mesleğe ilişkin yeterli bilgidir. Bunun arkasından ise % 39.84'lük oranı ile takım çalışması, % 35.15'lik oranı ile fiziksel ve bedensel yeterlilik gelmektedir. En az talep edilen beceriler ise % 10.93'lük oranı ile proje tabanlı çalışma, % 11.71'lik oranı ile yabancı dil bilgisi ve % 15.62'lik oranı ile satış ve pazarlama becerisidir.

Bu sektörde 61 farklı meslekte 534 kişinin temininde güçlük çekildiği işverenler tarafından bildirilmiştir. Temininde güçlük çekilen mesleklerin % 97'si özel sektördedir. En fazla temininde güçlük çekilen meslekler; Bisküvi İmalat İşçisi, Beden İşçisi (Genel), Çikolata İmalat İşçisi ve Diğer Şeker Muamele ve Tasfiye İşçileridir. En fazla açık iş verilen meslekler ile temininde güçlük çekilen meslekler arasında büyük ölçüde bir paralellik görülmektedir. Temininde güçlük çekilen mesleklerin güçlük çekilme nedenlerine bakılacak olursa; bu sektörde faaliyet gösteren işverenlerin% 45,71'i yeterli iş tecrübesine sahip eleman bulamamaktan dolayı, % 44.76'sı gerekli mesleki beceriye sahip eleman bulamadığından dolayı, % 38.09'u aranan meslekte eleman bulamamasından dolayı, % 18.09'u önerilen ücretin az bulunmasından dolayı, % 5.71'i de sundukları çalışma ortam ve koşullarının beğenilmemesinden dolayı eleman temininde güçlük çektiklerini belirtmişlerdir.

Gıda Ürünleri, İçecek ve Tütün İmalatı sektöründe anketin düzenlenmesinden 6 ay sonra istihdamın 2.309 kişi azalacağı öngörülmüştür. Bu sektörde 55 meslekte toplam 549 kişilik istihdam artışı beklenmektedir. En fazla istihdam artışı beklenen meslekler; Garson (Servis Elemanı), Gıda Maddeleri Dondurucusu (Meyve ve Sebze), Diğer Süthane/Mandıra İşçileri, Çikolata İmal İşçisi, Bisküvi İmalat İşçisi, Çiftlik İşçisi (Genel), Diğer Fırıncılar, Pastacılar ve Şekerleme İmalat İşçileri meslekleridir. Sektörde 38 meslekte toplamda 2858 kişilik istihdam azalışı beklenmektedir. En fazla istihdam azalışı beklenen meslekler ise Diğer Gıda Konserveleri, Yıkama ve Ayıklama İşçisi (Konserve İmalı) (Elle), Diğer İmalat ve İlgili İşçiler (Makine ile), Pişirici Konserveli (Genel), Beden İşçisi (Genel), Harmancı (Çay) (Elle) meslekleridir.

En fazla açık iş olan ve temininde güçlük çekilen meslekler arasında önemli ölçüde bir paralellik söz konusudur. Beden işçisi (genel) mesleği en fazla açık iş bulunan meslekler, temininde güçlük çekilen meslekler ve en fazla istihdam azalışı beklenen meslekler içerisinde yer alması bakımından dikkat çekici bir durumdadır.

6.6. Tekstil ve Tekstil Ürünleri İmalatı

Tekstil ve Tekstil Ürünleri İmalatı sektöründe 461.984 kişinin çalıştığı 11.758 işyeri anketimizi doldurmuştur. Bu sektörde 134 farklı meslekte toplam 3.075 kişilik açık iş olduğu tespit edilmiştir. Açık işlerin tamamına yakını özel sektördedir. En fazla açık iş verilen meslekler; Konfeksiyon İşçisi, Makineci (Dikiş), Dokumacı (Dokuma Makineleri Operatörü), Beden İşçisi (Genel), Çorap Örme Makinesi Operatörü, Diğer Dikişçiler ve Nakışçılar, Dikiş Makinesi Operatörü (Kumaş), El ve Makine Dikişçisi (Genel), İplikçi (Ring/Vater/Vargel) meslekleridir. Açık işlerde istenen becerilere bakılacak olursa; işverenler tarafından tekstil ve tekstil ürünleri imalatı sektöründe en fazla talep edilen beceri % 63.33'lük oranı ile mesleğe ilişkin yeterli bilgidir. Bunun arkasından % 37.22 ile takım çalışması ile % 30.27 ile fiziki ve bedensel yeterlilik gelmektedir. En az talep edilen beceriler ise % 6.11 Yabancı dil bilgisi % 6.38 proje tabanlı çalışma, % 6.94 satış ve pazarlama becerisidir.

Bu sektörde 104 farklı meslekte 1.796 kişinin temininde güçlük çekildiği işverenler tarafından bildirilmiştir. Temininde güçlük çekilen meslekteki kişilerin tamamı özel sektördendir. Temininde en fazla güçlük çekilen meslekler; Makineci (Dikiş), Konfeksiyon İşçisi, El ve Makine Dikişçisi (Genel), Diğer Dikişçiler ve Nakışçılar, Dokumacı (Dokuma Makineleri Operatörü), İplikçi (Ring/Vater/Vargel), Alıştırıcı-Montör (Tekstil Makineleri), Dikenli Tel Makinesi Operatörüdür. En fazla açık iş verilen meslekler ile temininde güçlük çekilen meslekler arasında paralellik görülmektedir. Temininde güçlük çekilen mesleklerde güçlük çekilme nedenlerine bakılacak olursa; bu sektörde faaliyet gösteren işverenlerin % 51,58'i yeterli iş tecrübesine sahip eleman bulamamasından dolayı, % 45.23'ü gerekli mesleki beceriye sahip eleman bulunmamasından dolayı, % 32,14'ü aranan meslekte eleman bulamamasından dolayı, % 13.49'u önerilen ücretin az bulunmasından dolayı ve % 5.5'i de çalışma ortam ve koşullarının beğenilmemesinden dolayı eleman temininde güçlük çektiklerini bildirmişlerdir. Bu sektörde en fazla temininde güçlük çekilen meslek Makineci (Dikiş)'dir. Makineci (Dikiş) temininde güçlük çektiklerini bildiren işverenlerin % 61.29'u gerekli mesleki beceriye sahip eleman bulunamamasından dolayı, % 45.16'sı yeterli iş tecrübesine sahip eleman bulunamamasından dolayı ve % 22.6'sı da bu meslekte eleman bulunamamasından dolayı Makineci (Dikiş) temininde güçlük çektiklerini bildirmişlerdir.

Tekstil ve Tekstil Ürünleri İmalatı sektöründe anketin düzenlenmesinden 6 ay sonra istihdamın 1765 kişi artacağı öngörülmüştür. Bu sektörde 117 meslekte toplamda 2364 kişilik istihdam artışı beklenmektedir. En fazla istihdam artışı beklenen meslekler; Konfeksiyon İşçisi, Makineci (Dikiş), Diğer Terziler-Elbise İmalat İşçileri-Dikişçiler-Döşemeciler ve İlgili İş, İplikçi (Ring/Vater/Vargel), Diğer Bükücüler-Dokuyucular-Trikotajcılar-Boyacılar ve ilgili İşçiler, Çorap Örme Makinesi Operatörü, Dikiş Makinesi Operatörü (Kumaş), Halı Dokuyucu (Otomatik Tezgah)dur. Sektörde 53 meslekte 599 kişilik istihdam azalışı beklenmektedir. En fazla istihdam azalışı beklenen meslekler ise El ve Makine Dikişçisi (Genel), Pamuk Kesme Makinesi İşçisi, Diğer Dokuyucular-Kontrolörler-Onarımcılar, Deri Giyim Dikişçisidir.

En fazla açık iş bulunan meslekler, temininde güçlük çekilen meslekler ve en fazla istihdam artışı beklenen meslekler arasında önemli ölçüde bir paralellik bulunmaktadır.

6.7. Deri ve Deri Ürünleri İmalatı

Deri ve Deri Ürünleri İmalatı sektöründe 29.360 kişinin çalıştığı 1.396 işyeri anketimizi doldurmuştur. Bu sektörde 6 farklı meslekte toplam 66 kişilik açık iş olduğu tespit edilmiştir. Açık işlerin tamamı özel sektördedir. En fazla açık iş verilen meslekler; Beden İşçisi (Genel), Ayakkabı İmalat İşçisi (Genel), Deri İşçisi meslekleridir. Açık işlerde istenen becerilere bakılacak olursa; toplamda en fazla talep edilen beceri % 77,8 oranı ile mesleğe ilişkin yeterli bilgidir. Arkasından % 44.4 ile fiziksel ve bedensel yeterlilik gelmektedir. En az talep edilen beceriler ise proje tabanlı çalışma, yabancı dil bilgisi ve sorun çözme ve bağımsız karar verme yeteneğidir.

Bu sektörde 8 farklı meslekte 58 kişinin temininde güçlük çekildiği işverenler tarafından bildirilmiştir. Temininde güçlük çekilen mesleklerdeki kişilerin tamamı özel sektördedir. Temininde en fazla güçlük çekilen meslekler; Beden İşçisi (Genel), Ayakkabı İmalat İşçisi (Genel) ve Deri İşçisidir. En fazla açık iş verilen meslekler ile temininde en fazla güçlük çekilen meslekler arasında önemli ölçüde bir paralellik görülmektedir. Temininde güçlük çekilen mesleklerin güçlük çekilme nedenlerine bakılacak olursa; bu sektörde faaliyet gösteren işverenlerin % 77.77'si yeterli iş tecrübesine sahip eleman bulunamamasından dolayı, % 55.55'i gerekli mesleki beceriye sahip eleman bulunamamasından dolayı ve % 33.33'ü de aranan meslekte eleman bulunamamasından dolayı eleman temininde güçlük çektiklerini belirtmişlerdir. Bu sektörde en fazla temininde güçlük çekilen meslek Ayakkabı İmalat İşçisidir. Ayakkabı İmalat İşçisi temininde güçlük çektiklerini bildiren işverenlerin tamamı yeterli iş tecrübesine sahip eleman bulunamamasından dolayı, % 50'si de gerekli mesleki beceriye sahip eleman bulunamamasından ve aranan meslekte eleman bulunamamasından dolayı Ayakkabı İmalat İşçisi temininde güçlük çektiklerini belirtmişlerdir.

Deri ve Deri Ürünleri İmalatı sektöründe anketin düzenlenmesinden 6 ay sonra 14 farklı meslekte istihdamın toplamda 135 kişi azalacağı öngörülmüştür. Bu sektörde 4 meslekte toplam 42 kişilik istihdam artışı beklenmektedir. En fazla istihdam artışı beklenen meslek; Ayakkabı İmalat İşçisi (Genel)dir. Sektörde 10 meslekte ise istihdam azalışı beklenmektedir. En fazla istihdam azalışı beklenen meslekler ise Deri İşçisi, Satış Elemanı ve Büro Memuru (Genel)dir.

En fazla açık iş olan ve temininde güçlük çekilen meslekler içerisinde yer alan Beden İşçisi (Genel) ve Deri İşçisi, Konfeksiyon İşçisi mesleklerinde 6 ay sonra istihdam azalışı beklenmesi dikkat çekicidir. Anketin düzenlendiği dönemde sektör tarafından ihtiyaç duyulan mesleklerin anket düzenlendikten 6 ay sonra önemi yitirebileceği öngörülmüştür.

6.8. Ağaç Ürünleri İmalatı

Ağaç Ürünleri İmalatı sektöründe 38.774 kişinin çalıştığı 2.856 işyeri anketimizi doldurmuştur. Bu sektörde 22 farklı meslekte, 124 kişilik açık iş olduğu tespit edilmiştir. Açık işlerin tamamı özel sektördendir. En fazla açık iş verilen meslekler; Diğer Mobilya İşçileri, Mobilya Montaj İşçisi, Mobilya İmalatçısı, Beden İşçisi (Genel), Diğer Ağaç İşlem İşçileri, Marangoz (Makine Ağaç Aksamı), Şerit Testere Tezgahı Operatörü (Bıçkı Fabrikası) meslekleridir. Açık işlerde istenen becerilere bakarsak; toplamda en fazla talep edilen beceriler % 59,2'şerlik oran ile Mesleğe İlişkin Yeterli Bilgi ve Takım Çalışmasıdır. Daha sonra ise Fiziki ve Bedensel Yeterlilik ile Hesap Yapabilme (Analitik Beceri) gelmektedir. En az talep edilen beceriler ise Yabancı Dil Bilgisi ve Satış ve Pazarlama Becerisidir. Bu sektörde sadece Orman Endüstri Mühendisi mesleğinde yabancı dil talep edilmektedir.

Bu sektörde 15 farklı meslekte 27 kişinin temininde güçlük çekildiği işverenler tarafından bildirilmiştir. Temininde güçlük çekilen meslekteki kişilerin tamamı özel sektördendir. En fazla temininde güçlük çekilen meslekler; Beden İşçisi (Genel), Mekanik Bakım-Onarımcı, Şerit Testere Tezgahı Operatörü (Bıçkı Fabrikası), Atölye Marangozu, Büro Memuru (Genel), Kazan Ateşçisi, Marangoz (Genel), Mobilya Cilacısı (Püskürtme ile) (Ağaç)dır. En fazla açık iş verilen meslekler ile temininde güçlük çekilen meslekler arasında paralellik görülmemektedir. Temininde güçlük çekilen mesleklerin güçlük çekilme nedenlerine bakarsak; bu sektörde faaliyet gösterip temininde güçlük çektikleri meslek olduğunu bildiren işverenlerin % 43,8'i gerekli mesleki beceriye sahip eleman bulamadığından dolayı, % 37,5'i yeterli iş tecrübesine sahip eleman bulamamasından dolayı, yine % 37,5'i aradığı meslekte eleman bulamamasından dolayı, % 12,5'i önerdiği ücretin az bulunmasından dolayı ve yine % 12,5'i sunduğu çalışma ortam ve koşullarının beğenilmemesinden dolayı eleman temininde güçlük çektiklerini belirtmişlerdir. Bu sektörde en fazla temininde güçlük çekilen meslek Beden İşçisi (Genel)dir.

Ağaç Ürünleri İmalatı sektöründe anket düzenlendikten 6 ay sonra istihdamın 127 kişi artacağı öngörülmüştür. Bu sektörde 17 meslekte istihdam artışı beklenmektedir. En fazla istihdam artışı beklenen meslekler; Beden İşçisi (Genel), Mobilya Montaj İşçisi, Mekanik Bakım-Onarımcı, Diğer Mobilya İşçileri, Diğer Ağaç İşlem İşçileri, Diğer Büro Memurları ve Ağaç İşleyen Tezgah Operatörü (Genel) meslekleridir. Sektörde 25 meslekte istihdam azalışı beklenmektedir. En fazla istihdam azalışı beklenen meslekler ise Diğer Yöneticiler, Mobilya Ve Dekorasyon Teknisyeni, Mobilya Satış Elemanı, Beden İşçisi (İnşaat), Mobilya İmalatçısı, Pazarlamacı, Ahşap Doğramacı ve Marangoz (Makine Ağaç Aksamı) meslekleridir.

6.9.Kağıt Hamuru, Kağıt ve Kağıt Ürünleri İmalatı; Basım ve Yayım

Kağıt Hamuru, Kağıt ve Kağıt Ürünleri İmalatı; Basım ve Yayım sektöründe 49.263 kişinin çalıştığı 2.508 işyeri anketimizi doldurmuştur. Bu sektörde 28 farklı meslekte, 102 kişilik açık iş olduğu tespit edilmiştir. Açık işlerin büyük bir bölümü özel sektördendir. Kamu sektöründe Marangoz (Genel) 3 kişi, Matbaacı (Genel) 2 kişi ve Diğer Demirciler Alet Yapıcıları 1 kişi olmak üzere toplam 6 kişilik açık iş bulunmaktadır. En fazla açık iş verilen meslekler; Beden İşçisi (Genel), Halkla İlişkiler ve Tanıtım Elemanı, Kağıt İmal İşçisi (Elle), Kimya Teknikeri, Matbaa İşçisi

(Genel), Matbaacılık Teknikeri (Ofset) ile Satış Elemanı meslekleridir. Açık işlerde istenen becerilere bakarsak; toplamda en fazla talep edilen beceri % 69,4 oranı ile mesleğe ilişkin yeterli bilgidir. Daha sonra ise takım çalışmasına uyum ile fiziki ve bedensel yeterlilik gelmektedir. En az talep edilen beceri ise yabancı dil bilgisidir. Sadece Kimya Mühendisi (Genel) mesleğinde yabancı dil talep edilmektedir.

Bu sektörde 20 farklı meslekte 79 kişinin temininde güçlük çekildiği işverenler tarafından bildirilmiştir. Temininde güçlük çekilen meslekteki kişilerin büyük bir bölümü özel sektördendir. En fazla temininde güçlük çekilen meslekler Beden İşçisi (Genel), Eğitim Öğretim Görevlisi, Matbaa İşçisi (Genel), Kağıt İmal İşçisi (Elle), Matbaacılık Teknikeri (Ofset), Satış Elemanı, Elektrik-Elektronik Teknikeridir. En fazla açık iş verilen meslekler ile temininde güçlük çekilen meslekler arasında çok fazla paralellik görülmemektedir. Temininde güçlük çekilen mesleklerin güçlük çekilme nedenlerine bakarsak; bu sektörde faaliyet gösterip temininde güçlük çektikleri meslek olduğunu bildiren işverenlerin %60,9'u gerekli mesleki beceriye sahip eleman bulamadığından dolayı, % 47,8'i önerdiği ücretin az bulunmasından dolayı, yine %47,8'i yeterli iş tecrübesine sahip eleman bulamamasından dolayı, % 21,7'si aradığı meslekte eleman bulamamasından dolayı, %17,4'ü sunduğu çalışma ortam ve koşullarının beğenilmemesinden dolayı eleman temininde güçlük çektiklerini belirtmişlerdir.

Kağıt Hamuru, Kağıt ve Kağıt Ürünleri İmalatı sektöründe anket düzenlendikten 6 ay sonra istihdamın 119 kişi artacağı öngörülmüştür. Bu sektörde 18 meslekte istihdam artışı beklenmektedir. En fazla istihdam artışı beklenen meslekler, Beden İşçisi (Genel), Matbaa İşçisi (Genel), Satış Elemanı, Eğitim Öğretim Görevlisi, Halkla İlişkiler ve Tanıtım Elemanı, Serigraf, Diğer, Kağıt ve Karton Eşya İmalat İşçileri meslekleridir. Sektörde 5 meslekte istihdam azalışı beklenmektedir. İstihdam azalışı beklenen meslekler ise Bilgisayar Teknisyeni, Büro İşçisi, Depo Sorumlusu, Diğer Satış Nezaretçileri ve Pazarlamacı meslekleridir.

6.10.Kok Kömürü, Rafine Edilmiş Petrol Ürünleri ve Nükleer Yakıt İmalatı

Kok Kömürü, Rafine Edilmiş Petrol Ürünleri ve Nükleer Yakıt İmalatı sektöründe 11.679 kişinin çalıştığı 551 işyeri anketimizi doldurmuştur. Bu sektörde 5 farklı meslekte, 20 kişilik açık iş olduğu tespit edilmiştir. Açık işlerin tamamı özel sektördendir. Açık iş verilen meslekler; Beden İşçisi (Genel), Akaryakıt Satış Elemanı (Pompacı), Diğer Satıcılar, Tezgahtarlar ve Satış Reklamcıları, Petrol Sondörü, Şoför (Yük Taşıma) meslekleridir. Açık işlerde istenen becerilere bakarsak; toplamda en fazla talep edilen beceriler % 42,9'arlık oranları ile Mesleğe İlişkin Yeterli Bilgi ve Hesap Yapabilme (Analitik Beceri)dir. Proje Tabanlı Çalışma, Bilgisayar Kullanımı, Yabancı Dil Bilgisi ve Sorun Çözme Ve Bağımsız Karar Verme Becerileri ise hiç talep edilmemektedir.

Bu sektörde 5 farklı meslekte 6 kişinin temininde güçlük çekildiği işverenler tarafından bildirilmiştir. Temininde güçlük çekilen meslekteki kişilerin tamamı özel sektördendir. Temininde güçlük çekilen meslekler; Bilgi ve Belge Yöneticisi, Akaryakıt Satış Elemanı (Pompacı), Beden İşçisi (Genel), Diğer Satıcılar, Tezgahtarlar ve Satış Reklamcıları ile Petrol Sondürüdür. En fazla açık iş verilen

meslekler ile temininde güçlük çekilen meslekler arasında paralellik görülmektedir. Temininde güçlük çekilen mesleklerin güçlük çekilme nedenlerine bakarsak; bu sektörde faaliyet gösterip temininde güçlük çektikleri meslek olduğunu bildiren işverenlerin % 60'ı yeterli iş tecrübesine sahip eleman bulamamasından dolayı, % 20'si önerdiği ücretin az bulunmasından dolayı, yine %20'si aradığı meslekte eleman bulamamasından dolayı eleman temininde güçlük çektiklerini belirtmişlerdir. İşverenlerin sundukları çalışma ortam ve koşullarının beğenilmemesinden ve gerekli mesleki beceriye sahip eleman bulamamalarından dolayı eleman temininde güçlük çekmeleri söz konusu değildir.

Kok Kömürü, Rafine Edilmiş Petrol Ürünleri ve Nükleer Yakıt İmalatı sektöründe anket düzenlendikten 6 ay sonra istihdamın 54 kişi azalacağı öngörülmüştür. Bu sektörde 5 meslekte azalış beklenmektedir. Bu meslekler; Büro Memuru (Kantar), Temizlik Görevlisi, Akaryakıt Satış Elemanı (Pompacı), Şoför (Yük Taşıma) ve Beden İşçisi (Genel). En fazla azalış ise 38 kişi ile Beden İşçisi (Genel)dedir.

6.11.Kimyasal Madde ve Ürünler İle Suni Elyaf İmalatı

Kimyasal Madde ve Ürünler İle Suni Elyaf İmalatı sektöründe 48.109 kişinin çalıştığı 1.349 işyeri anketimizi doldurmuştur. Bu sektörde 35 farklı meslekte, 62 kişilik açık iş olduğu tespit edilmiştir. Açık işlerin tamamı özel sektördendir. En fazla açık işveren meslek 22 kişi ile Beden İşçisi (Genel)dir. Ardından Diğer Baskıcılar, Kesici (Makine ile) Boya Renk İşçisi, Diğer Kimyasal İşlemciler ve İlgili İşçiler ile Kimya Teknikeri meslekleri gelmektedir. Açık işlerde istenen becerilere bakarsak; toplamda en fazla talep edilen beceri % 57,1 oranı ile mesleğe ilişkin yeterli bilgidir. Daha sonra ise fiziksel ve bedensel yeterlilik ile takım çalışmasına uyum gelmektedir. En az talep edilen beceriler ise satış ve pazarlama, proje tabanlı çalışma ile hesap yapabilmeydir. Yabancı dil talep edilen meslekler; Büro Memuru (Genel), Kimya Mühendisi (Petrol), Kimya Teknisyeni (Genel), Muhasebeci ile Satış Elemanı meslekleridir.

Bu sektörde 13 farklı meslekte 44 kişinin temininde güçlük çekildiği işverenler tarafından bildirilmiştir. Temininde güçlük çekilen meslekteki kişilerin tamamı özel sektördendir. En fazla temininde güçlük çekilen meslekler; Kimyager (Genel), Diğer Baskıcılar, Kesici (Makine ile) ile Beden İşçisi (Genel)dir. Temininde güçlük çekilen mesleklerin güçlük çekilme nedenlerine bakarsak; bu sektörde faaliyet gösterip temininde güçlük çektikleri meslek olduğunu bildiren işverenlerin % 68,8'i yeterli iş tecrübesine sahip eleman bulamamasından dolayı, % 50'si gerekli mesleki beceriye sahip eleman bulamadığından dolayı, % 18,8'i aradığı meslekte eleman bulamamasından dolayı, % 6,3'ü önerdiği ücretin az bulunmasından dolayı ve yine % 6,3'ü sunduğu çalışma ortam ve koşullarının beğenilmemesinden dolayı eleman temininde güçlük çektiklerini belirtmişlerdir.

Kimyasal Madde ve Ürünler İle Suni Elyaf İmalatı sektöründe anket düzenlendikten 6 ay sonra istihdamın 30 kişi artacağı öngörülmüştür. Bu sektörde 20 meslekte istihdam artışı beklenmektedir. En fazla istihdam artışı beklenen meslekler; Diğer İlaç ve Makyaj Malzemeleri İmalat İşçileri, Kesimhane İşçisi, Diğer

Baskıcılar, Kalite Kontrolcü, Plastik Enjeksiyon Kalıplama Makinesi Operatörü ile Satış Elemanı meslekleridir. Sektörde 8 meslekte istihdam azalışı beklenmektedir. En fazla istihdam azalışı beklenen meslekler ise Büro İşçisi, Kalıpçı, Diğer Santrifüj-Seperatör ve Filtre İşçileri (Kimyasal ve İlgili İşlemler) ile Beden İşçisi (Genel) meslekleridir.

6.12. Plastik ve Kauçuk Ürünleri İmalatı

Plastik ve Kauçuk Ürünleri İmalatı sektöründe 74.510 kişinin çalıştığı 2.755 işyeri anketimizi doldurmuştur. Bu sektörde 156 kişilik açık iş olduğu tespit edilmiştir. Açık işlerin tamamı özel sektördendir. En fazla açık iş verilen meslekler; Plastik Enjeksiyon Kalıplama Makinesi Operatörü, Beden İşçisi (Genel), Plastik Mamuller İmal İşçisi, Plastik Doğramacı/PVC Doğrama-İmalat ve Montajcısı ile Nezaretçi ve Ustabaşı (Plastik, Kimyasal ve Sentetik Mamuller İmalatı) meslekleridir. Bu sektörde 39 farklı meslekte açık iş tespit edilmiştir. Açık işlerde istenen becerilere bakarsak; toplamda en fazla talep edilen beceri % 52,6 oranı ile mesleğe ilişkin yeterli bilgidir. Daha sonra ise fiziksel ve bedensel yeterlilik ile takım çalışmasına uyum gelmektedir. En az talep edilen beceriler ise yabancı dil bilgisi, satış ve pazarlama ile proje tabanlı çalışmadır. Elektrik-Elektronik Mühendisi, Kimya Mühendisi (Genel), Proje Yazma Elemanı, Proje Yöneticisi, Satış Elemanı ile İşletme Mühendisi mesleklerinde yabancı dil talep edilmektedir.

Bu sektörde 38 farklı meslekte 155 kişinin temininde güçlük çekildiği işverenler tarafından bildirilmiştir. Temininde güçlük çekilen meslekteki kişilerin tamamı özel sektördendir. En fazla temininde güçlük çekilen meslekler; Raf Üretim İşçisi, Beden İşçisi (Genel), Dikiş Makinesi Operatörü (Kumaş), Plastik Mamuller İmal İşçisi, Metal İşleme Tezgahı Operatörü (Genel) ile Elektrik Tesis İşletme Bakım İşçisidir. Temininde güçlük çekilen mesleklerin güçlük çekilme nedenlerine bakarsak; bu sektörde faaliyet gösterip temininde güçlük çektikleri meslek olduğunu bildiren işverenlerin % 50'si gerekli mesleki beceriye sahip eleman bulamadığından dolayı, % 39,1'i yeterli iş tecrübesine sahip eleman bulamamasından dolayı, % 37'si aradığı meslekte eleman bulamamasından dolayı, % 17,4'ü önerdiği ücretin az bulunmasından dolayı, % 6,5'i sunduğu çalışma ortam ve koşullarının beğenilmemesinden dolayı eleman temininde güçlük çektiklerini belirtmişlerdir.

Plastik ve Kauçuk Ürünleri İmalatı sektöründe anket düzenlendikten 6 ay sonra istihdamın 298 kişi artacağı öngörülmüştür. Bu sektörde 29 meslekte istihdam artışı beklenmektedir. En fazla istihdam artışı beklenen meslekler; Plastik Mamuller İmal İşçisi, Ayakkabı İmalat İşçisi (Genel), Beden İşçisi (Genel), Plastik Enjeksiyon Kalıplama Makinesi Operatörü, Raf Üretim İşçisi, Kauçuk Mamuller Montaj İşçisi ile Dikiş Makinesi Operatörü (Kumaş) meslekleridir. Sektörde 17 meslekte istihdam azalışı beklenmektedir. En fazla istihdam azalışı beklenen meslekler ise Beden İşçisi (İnşaat), Mobilya İmalatçısı, Diğer Kauçuk Mamuller İmalat İşçileri, İnşaat Kalfası (Genel) ile Mobilya Montaj İşçisi meslekleridir. Kalite Kontrolcü ve Temizlik Görevlisi mesleklerinin istihdamında ise anket düzenlendikten 6 ay sonra artış ya da azalış olmayacağı öngörülmektedir.

6.13.Metalik Olmayan Diğer Mineral Ürünlerin İmalatı

Metalik Olmayan Diğer Mineral Ürünlerin İmalatı sektöründe 79.452 kişinin çalıştığı 1.347 işyeri anketimizi doldurmuştur. Bu sektörde 237 kişilik açık iş olduğu tespit edilmiştir. Açık işlerin tamamı Özel sektördendir. En fazla açık iş verilen meslekler; Beden İşçisi (Genel), Mermerci ve Süsleme Taşçısı, Cam Mamul İmalatçısı, Diğer Taş Kesme ve Oyma İşçileri, Seramik İşçisi, Makine Mühendisi (Genel), Mermer Blok Kesme Makinesi Operatörü, Mermer İşçisi, Cam Süsleyici (Elle) ile Tuğla ve Kiremit Kalıpcısı (Elle) meslekleridir. Bu sektörde 37 farklı meslekte açık iş tespit edilmiştir. Açık işlerde istenen becerilere bakarsak; toplamda en fazla talep edilen beceri % 57,7 oranı ile mesleğe ilişkin yeterli bilgidir. Daha sonra ise fiziksel ve bedensel yeterlilik ile takım çalışmasına uyum gelmektedir. En az talep edilen beceriler ise yabancı dil bilgisi, satış ve pazarlama ile proje tabanlı çalışmadır. Makine Mühendisi (Genel), Diğer Makine Mühendisleri, Endüstri Mühendisi (Genel), Maden Mühendisi (Genel) ile Pazarlamacı mesleklerinde yabancı dil talep edilmektedir.

Bu sektörde 26 farklı meslekte 133 kişinin temininde güçlük çekildiği işverenler tarafından bildirilmiştir. Temininde güçlük çekilen meslekteki kişilerin tamamı özel sektördendir. En fazla temininde güçlük çekilen meslekler; Beden İşçisi (Genel), Diğer Taş Kesme ve Oyma İşçileri, Cam Mamul İmalatçısı, Mermer Blok Kesme Makinesi Operatörü, Maden Sondörü, Makine Mühendisi (Genel), Mermer İşçisi, Seramik Teknikeri ile Yarma Makinesi Operatörüdür. En fazla açık iş verilen meslekler ile temininde güçlük çekilen meslekler arasında belli oranda paralellik görülmektedir. Temininde güçlük çekilen mesleklerin güçlük çekilme nedenlerine bakarsak; bu sektörde faaliyet gösterip temininde güçlük çektikleri meslek olduğunu bildiren işverenlerin % 50'si gerekli mesleki beceriye sahip eleman bulamadığından dolayı, % 46,9'u yeterli iş tecrübesine sahip eleman bulamamasından dolayı, % 28,1'i aradığı meslekte eleman bulamamasından dolayı, % 18,8'i önerdiği ücretin az bulunmasından dolayı, % 9,4'ü sunduğu çalışma ortam ve koşullarının beğenilmemesinden dolayı eleman temininde güçlük çektiklerini belirtmişlerdir.

Metalik Olmayan Diğer Mineral Ürünlerin İmalatı sektöründe anket düzenlendikten 6 ay sonra istihdamın 125 kişi azalacağı öngörülmüştür. Bu sektörde 30 meslekte istihdam artışı beklenmektedir. En fazla istihdam artışı beklenen meslekler; Diğer Taş Kesme ve Oyma İşçileri, Diğer İmalat ve İlgili İşçiler (Elle), Süthane/ Mandıra İşçisi (Genel), Mermer Ebatlandırma İşçisi, Mermer Blok Kesme Makinesi Operatörü, Büro Memuru (Genel), Beton Transmikser Operatörü, Cam Süsleyici (Elle), Camcı ile Maden Paketleme İşçisi (Kalsit) meslekleridir. Sektörde 10 meslekte istihdam azalışı beklenmektedir. En fazla istihdam azalışı beklenen meslekler ise Diğer Madenciler ve Taşocakçılar (Nitelik Gerektirmeyen), Fırın İşçisi (Tuğla, Kiremit ve Benzeri İnşaat Elemanları), Tuğla ve Kiremit Presçisi (Elle), Tuğla ve Kiremit Kalıpcısı (Elle) ile Beden İşçisi (Genel) meslekleridir.

6.14.Ana Metal ve Fabrikasyon Metal Ürünleri İmalatı

Ana Metal ve Fabrikasyon Metal Ürünleri İmalatı sektöründe 97.229 kişinin çalıştığı 2.958 işyeri anketimizi doldurmuştur. Bu sektörde 51 farklı meslekte, 247 kişilik açık iş olduğu tespit edilmiştir. Açık işlerin tamamı özel sektördendir. En fazla açık iş verilen meslekler; Beden İşçisi (Genel), Hidrolik Pres Tezgahı Operatörü, Gazaltı Kaynakçısı, Metal Dökücü, Metal Mamuller Montaj İşçisi, Soğutmacı Ve Havalandırmacı (İklimlendirme) ile Tel Çekme İşçisi (Makine ile) meslekleridir. Açık işlerde istenen becerilere bakarsak; toplamda en fazla talep edilen beceri % 56,2 oranı ile mesleğe ilişkin yeterli bilgidir. Daha sonra ise Hesap Yapabilme (Analitik Beceri), fiziksel ve bedensel yeterlilik ile takım çalışmasına uyum gelmektedir. En az talep edilen beceriler ise yabancı dil bilgisi ve satış ve pazarlama becerisidir. Dış Ticaret Meslek Elemanı, Makine Mühendisi (Genel), Beden İşçisi (Genel), Sekreter (Genel), CNC Tezgah Operatörü, Kalite Kontrolcü, Muhasebe Meslek Elemanı, Satıcı (Teknik Mamuller), Yönetici (Satış) (Toptan ve Perakende Ticaret Hariç), Üretim Mühendisi ile İş Sağlığı ve Güvenliği Uzmanı mesleklerinde yabancı dil talep edilmektedir.

Bu sektörde 39 farklı meslekte 170 kişinin temininde güçlük çekildiği işverenler tarafından bildirilmiştir. Temininde güçlük çekilen meslekteki kişilerin tamamı özel sektördendir. En fazla temininde güçlük çekilen meslekler; Tornacı (Torna Tezgahı Operatörü), Beden İşçisi (Genel), Gazaltı Kaynakçısı ile Dökümcü (Metal)dür. Temininde güçlük çekilen mesleklerin güçlük çekilme nedenlerine bakarsak; bu sektörde faaliyet gösterip temininde güçlük çektikleri meslek olduğunu bildiren işverenlerin % 61,5'i gerekli mesleki beceriye sahip eleman bulamadığından dolayı, % 59,6'sı yeterli iş tecrübesine sahip eleman bulamamasından dolayı, % 28,8'i aradığı meslekte eleman bulamamasından dolayı, % 13,5'i önerdiği ücretin az bulunmasından dolayı, % 11,5'i sunduğu çalışma ortam ve koşullarının beğenilmemesinden dolayı eleman temininde güçlük çektiklerini belirtmişlerdir.

Ana Metal ve Fabrikasyon Metal Ürünleri İmalatı sektöründe anket düzenlendikten 6 ay sonra istihdamın 48 kişi artacağı öngörülmüştür. Bu sektörde 45 meslekte istihdam artışı beklenmektedir. En fazla istihdam artışı beklenen meslekler; Avrupa Birliği İlişkileri Elemanı, Pik Dökümcüsü (Makine ile), Boru Kesme Makinesi İşçisi, Metal Bükme Tezgahı Operatörü, Metal Dökücü, Mobilya Montaj İşçisi ile Yatak İmalat İşçisi meslekleridir. Sektörde 14 meslekte istihdam azalışı beklenmektedir. En fazla istihdam azalışı beklenen meslekler ise Çelikhane İşçisi (Genel), Alüminyum Doğramacı, Beden İşçisi (Genel), Metal Levha İşçisi (Genel), Metal Mamuller Montaj İşçisi, Diğer İmalat ve İlgili İşçiler (Makine ile) ile Diğer Metal İşlemcileri meslekleridir. Kaynakçı (Oksijen ve Elektrik) mesleğinin istihdamında ise anket düzenlendikten 6 ay sonra artış ya da azalış olmayacağı öngörülmektedir.

6.15.Makine ve Teçhizat İmalatı

Makine ve Teçhizat İmalatı sektöründe 143.081 kişinin çalıştığı 5.202 işyeri anketimizi doldurmuştur. Bu sektörde 89 farklı meslekte, 581 kişilik açık iş olduğu tespit edilmiştir. Açık işlerin tamamı özel sektördendir. En fazla açık iş verilen meslekler; Kaynakçı (Oksijen ve Elektrik), Beden İşçisi (Genel), CNC Tezgah

Operatörü, Tel Çekme İşçisi (Makine ile), Makine Montajcısı (Genel) ile Metal Mamuller Montaj İşçisi meslekleridir. Açık işlerde istenen becerilere bakarsak; toplamda en fazla talep edilen beceri % 64,6 oranı ile mesleğe ilişkin yeterli bilgidir. Daha sonra ise fiziksel ve bedensel yeterlilik ile takım çalışmasına uyum gelmektedir. En az talep edilen beceriler ise yabancı dil bilgisi ve satış ve pazarlamadır. Makine Mühendisi (Genel), Sekreter (Genel), Makine Teknisyeni (Genel), Makine Mühendisi (Arge/Aerodinamik), Çevre Mühendisi, Büro Memuru (Genel), Diğer Mühendisler, Dış Ticaret Meslek Elemanı, Makine Resim Konstrüksiyon Teknikeri, Makine Teknikeri, Mesleki Yeterlilik Kurumu Uzmanı ile Satın Alma Mümessili mesleklerinde yabancı dil talep edilmektedir.

Bu sektörde 56 farklı meslekte 621 kişinin temininde güçlük çekildiği işverenler tarafından bildirilmiştir. Temininde güçlük çekilen meslekteki kişilerin tamamı özel sektördendir. En fazla temininde güçlük çekilen meslekler; Montajcı (Kurgucu), Kaynakçı (Oksijen ve Elektrik), CNC Tezgah Operatörü, Kaynak Yolu Makinesi Operatörü (Metal Boru İmalı), Metal Mamuller Montaj İşçisi, Kaynak Teknikeri, Beden İşçisi (Genel), Kalıpcı ile Tornacı (Torna Tezgahı Operatörü) meslekleridir. Temininde güçlük çekilen mesleklerin güçlük çekilme nedenlerine bakarsak; bu sektörde faaliyet gösterip temininde güçlük çektikleri meslek olduğunu bildiren işverenlerin % 53,8'i gerekli mesleki beceriye sahip eleman bulamadığından dolayı, % 47,1'i yeterli iş tecrübesine sahip eleman bulamamasından dolayı, % 26'sı aradığı meslekte eleman bulamamasından dolayı, % 17,3'ü önerdiği ücretin az bulunmasından dolayı, % 8,7'si sunduğu çalışma ortam ve koşullarının beğenilmemesinden dolayı eleman temininde güçlük çektiklerini belirtmişlerdir.

Makine ve Teçhizat İmalatı sektöründe anket düzenlendikten 6 ay sonra istihdamın 395 kişi artacağı öngörülmüştür. Bu sektörde 67 meslekte istihdam artışı beklenmektedir. En fazla istihdam artışı beklenen meslekler; Beden İşçisi (Genel), Tüfekçi, Kaynakçı (Oksijen ve Elektrik), Gazaltı Kaynakçısı, Diğer Metal İşlemcileri, CNC Tezgah Operatörü ile Diğer Mühendislerdir. Sektörde 17 meslekte istihdam azalışı beklenmektedir. En fazla istihdam azalışı beklenen meslekler ise Doğalgaz Tesisatçısı, Kalıpcılık Teknikeri, Metal İşleme Tezgahı Operatörü (Genel), İnşaat Kalıpcısı (Ahşap), Beden İşçisi (İnşaat), Vater Takımcı ile Çelik Konstrüksiyon İşçisi meslekleridir. Makine Teknikeri, Metal Pres Operatörü ile Pazarlamacı mesleklerinin istihdamında ise anket düzenlendikten 6 ay sonra artış ya da azalış olmayacağı öngörülmektedir.

6.16. Elektrikli ve Optik Donanım İmalatı

Elektrikli ve Optik Donanım İmalatı sektöründe 97.765 kişinin çalıştığı 2.233 işyeri anketimizi doldurmuştur. Bu sektörde 238 kişilik açık iş olduğu tespit edilmiştir. Açık işlerin tamamı Özel sektördendir. En fazla açık iş verilen meslekler Elektrik Montörü (Motorlu Taşıtlar), Beden İşçisi (Genel), Kablo Ekleyici (Elektrik) ve Elektrikçi (Genel) meslekleridir. Bu sektörde 40 farklı meslekte açık iş tespit edilmiştir. Açık işlerde istenen becerilere bakarsak; toplamda en fazla talep edilen beceri % 63 ile mesleğe ilişkin yeterli bilgidir. Daha sonra ise takım çalışmasına uyum, bilgisayar kullanımı, fiziksel ve bedensel yeterlilik ile iletişim ve ifade

yeteneği gelmektedir. En az talep edilen beceriler ise satış ve pazarlama ile proje tabanlı çalışma becerileridir.

Bu sektörde 31 farklı meslekte 100 kişinin temininde güçlük çekildiği işverenler tarafından bildirilmiştir. Temininde güçlük çekilen meslekteki kişilerin tamamı özel sektördendir. En fazla temininde güçlük çekilen meslekler Gazaltı Kaynakçısı, Elektrikçi (Genel), Plastik Enjeksiyon Kalıplama Makinesi Operatörü ve Satış Elemanıdır. Temininde güçlük çekilen mesleklerin güçlük çekilme nedenlerine bakarsak; bu sektörde faaliyet gösterip temininde güçlük çektikleri meslek olduğunu bildiren işverenlerin %60.6'sı yeterli iş tecrübesine sahip eleman bulamadığından dolayı, % 54,5'i gerekli mesleki beceriye sahip eleman bulamadığından dolayı, % 30.3'ü aradığı meslekte eleman bulamadığından dolayı, % 27,2'si önerdiği ücretin az bulunmasından dolayı, % 9'u sunduğu çalışma ortam ve koşullarının beğenilmemesinden dolayı eleman temininde güçlük çektiklerini belirtmişlerdir. Bu sektörde en fazla temininde güçlük çekilen meslek Gazaltı Kaynakçısıdır. Gazaltı Kaynakçısı temininde güçlük çektiklerini bildiren işverenlerin tamamı bu meslekte eleman bulamadıklarından, % 50'si yeterli iş tecrübesine sahip eleman bulamadığından dolayı Gazaltı Kaynakçısı temininde güçlük çektiklerini bildirmişlerdir.

Elektrikli ve Optik Donanım İmalatı sektöründe anket düzenlendikten 6 ay sonra istihdamın 284 kişi artacağı öngörülmüştür. Bu sektörde 32 meslekte istihdam artışı beklenmektedir. En fazla istihdam artışı beklenen meslekler; Motor Teknisyeni, Beden İşçisi (Genel), Kablo Ekleyici(Elektrik) ve Diğer Elektrikli Eşya Montajcıları ve İlgili Elektrik İşçileri meslekleridir. Sektörde 12 meslekte istihdam azalışı beklenmektedir. En fazla istihdam azalışı beklenen meslekler ise Elektrikçi (Genel), Gaz Kompresörü Operatörü ve Bakım ve Onarım Elektrikçisi meslekleridir.

6.17.Ulaşım Araçları İmalatı

Ulaşım Araçları İmalatı sektöründe 123.621 kişinin çalıştığı 1.702 işyeri anketimizi doldurmuştur. Bu sektörde 727 kişilik açık iş olduğu tespit edilmiştir. Açık işlerin tamamı özel sektördendir. En fazla açık iş verilen meslekler Kablo Ağı Bantlama Elemanı, Dikiş Makinesi Operatörü (Kumaş), Oto Bakım-Onarımcısı ve Gazaltı Kaynakçısı meslekleridir. Bu sektörde 47 farklı meslekte açık iş tespit edilmiştir. Açık işlerde istenen becerilere bakarsak; toplamda en fazla talep edilen beceri % 72,8 oranı ile mesleğe ilişkin yeterli bilgidir. Daha sonra ise takım çalışmasına uyum ile fiziksel ve bedensel yeterlilik gelmektedir. En az talep edilen beceriler ise satış ve pazarlama ve yabancı dil bilgisi becerisidir. Satış ve pazarlama becerisi yalnızca Motosiklet Tamircisi mesleğinde talep edilmektedir.

Bu sektörde 32 farklı meslekte 209 kişinin temininde güçlük çekildiği işverenler tarafından bildirilmiştir. Temininde güçlük çekilen meslekteki kişilerin tamamı özel sektördendir. En fazla temininde güçlük çekilen meslekler Gazaltı Kaynakçısı, Beden İşçisi (Genel), Dikiş Makinesi Operatörü (Kumaş) ve Diğer Metal İşlemcileridir. Temininde güçlük çekilen mesleklerin güçlük çekilme nedenlerine bakarsak; bu sektörde faaliyet gösterip temininde güçlük çektikleri meslek olduğunu bildiren işverenlerin % 65'i yeterli iş tecrübesine sahip eleman

bulamadığından dolayı, % 60,5'i gerekli mesleki beceriye sahip eleman bulamadığından dolayı, % 41,8'i aradığı meslekte eleman bulamadığından dolayı, % 23,3'ü önerdiği ücretin az bulunmasından dolayı, % 14'ü sunduğu çalışma ortam ve koşullarının beğenilmemesinden dolayı eleman temininde güçlük çektiklerini belirtmişlerdir. Bu sektörde en fazla temininde güçlük çekilen meslek Gazaltı Kaynakçısıdır. Gazaltı Kaynakçısı temininde güçlük çektiklerini bildiren işverenlerin tamamı gerekli mesleki beceriye sahip eleman bulamadıklarından dolayı Gazaltı Kaynakçısı temininde güçlük çektiklerini bildirmişlerdir.

Ulaşım Araçları İmalatı sektöründe anket düzenlendikten 6 ay sonra istihdamın 690 kişi artacağı öngörülmüştür. Bu sektörde 49 meslekte istihdam artışı beklenmektedir. En fazla istihdam artışı beklenen meslekler Beden İşçisi (Genel), Uçak Motorları Tamirci Makinisti (Genel), Metal Levha İşçisi (Genel) ve Diğer Mühendisler meslekleridir. Sektörde 8 meslekte istihdam azalışı beklenmektedir. En fazla istihdam azalışı beklenen meslekler ise Plastik Mamuller İmal İşçisi, Torna Tezgahı Ayaracı Operatörü (Metal İşçiliği), Diğer Döşemeciler ve İlgili İşçiler meslekleridir. Özellikle Plastik Mamuller İmal İşçisi mesleğinde önemli sayıda istihdam azalışı beklenmektedir.

6.18.Başka Yerde Sınıflandırılmamış İmalatlar

Başka Yerde Sınıflandırılmamış İmalatlar sektöründe 186.566 kişinin çalıştığı 12.090 işyeri anketimizi doldurmuştur. Bu sektörde 578 kişilik açık iş olduğu tespit edilmiştir. Açık işlerin tamamı özel sektördendir. En fazla açık iş verilen meslekler Elektrik Montörü (Motorlu Taşıtlar), Beden İşçisi (Genel), Mobilya Döşemecisi, Mobilya İmalatçısı ve Tornacı (Torna Tezgahı Operatörü) meslekleridir. Bu sektörde 93 farklı meslekte açık iş tespit edilmiştir. Açık işlerde istenen becerilere bakarsak; toplamda en fazla talep edilen beceri % 56 ile mesleğe ilişkin yeterli bilgi ve % 36,5 oranı ile takım çalışmasına uyumdur. Daha sonra ise fiziksel ve bedensel yeterlilik ile Hesap Yapabilme (Analitik Beceri) gelmektedir. En az talep edilen beceriler ise yabancı dil bilgisi ve proje tabanlı çalışmadır. Acil Tıp Teknisyeni, Ağaç İlaçlama İşçisi, Bilgi İşlem Destek Uzmanı, Satış Elemanı, Bilgisayar Mühendisi Makine Mühendisi (Genel), Muhasebe Uzmanı, Telekomünikasyon Teknisyeni, Yükleyici (Loder) Operatörü, Üretim Planlama Memuru ve İthalat-İhracat Meslek Elemanı mesleklerinde yabancı dil talep edilmektedir. Ağaç İlaçlama İşçisi mesleğinde yabancı dil bilgisi becerisi talep edilmesi dikkat çekicidir.

Bu sektörde 71 farklı meslekte 538 kişinin temininde güçlük çekildiği işverenler tarafından bildirilmiştir. Temininde güçlük çekilen meslekteki kişilerin tamamı özel sektördendir. En fazla temininde güçlük çekilen meslekler; Halkla İlişkiler ve Tanıtım Elemanı, Elektrik Montörü (Motorlu Taşıtlar), Uçak Kablo Donanım İşçisi, Mobilya Satış Elemanı, Mobilya Döşemecisi, Mobilya İmalatçısı, Paketleme İşçisi (Cam) ve Satış Elemanıdır.

Temininde güçlük çekilen mesleklerin güçlük çekilme nedenlerine bakarsak; bu sektörde faaliyet gösterip temininde güçlük çektikleri meslek olduğunu bildiren işverenlerin % 44,8'i gerekli mesleki beceriye sahip eleman bulamadığından dolayı, % 43,75'i yeterli iş tecrübesine sahip eleman bulamamasından dolayı, % 28,25'i

aradığı meslekte eleman bulamamasından dolayı, % 27,1'i önerdiği ücretin az bulunmasından dolayı, % 6,25'i sunduğu çalışma ortam ve koşullarının beğenilmemesinden dolayı eleman temininde güçlük çektiklerini belirtmişlerdir. Mobilya İmalatçısı temininde güçlük çektiklerini bildiren işverenlerin % 50'si gerekli mesleki beceriye sahip eleman bulamadığından dolayı, % 37,5'i Yeterli iş tecrübesine sahip eleman bulamadığından dolayı Mobilya İmalatçısı temininde güçlük çektiklerini bildirmişlerdir.

Başka Yerde Sınıflandırılmamış İmalatlar sektöründe anket düzenlendikten 6 ay sonra istihdamın 286 kişi artacağı öngörülmüştür. Bu sektörde 75 meslekte istihdam artışı beklenmektedir. En fazla istihdam artışı beklenen meslekler, Beden İşçisi (Genel), Elektrik Montörü (Motorlu Taşıtlar), Diğer Mobilya İşçileri, Büro İşçisi, Mobilya İmalatçısı ve Satış Elemanı meslekleridir. Sektörde 48 meslekte istihdam azalışı beklenmektedir. En fazla istihdam azalışı beklenen meslekler ise Mermer İşçisi, İklimlendirme - Soğutma Teknikeri, Şekerleme İmal İşçisi (Makineyle), Diğer Metal Döküm Kalıpcıları ve Maça Yapıcıları ve Beden İşçisi (Temizlik) meslekleridir.

6.19. Elektrik, Gaz, Buhar ve Sıcak Su Üretimi ve Dağıtımı

Elektrik, Gaz, Buhar ve Sıcak Su Üretimi ve Dağıtımı sektöründe 62.838 kişinin çalıştığı 1.733 işyeri anketimizi doldurmuştur. Bu sektörde 131 kişilik açık iş olduğu tespit edilmiştir. Açık işlerin % 61.8'i kamu sektöründendir. En fazla açık iş verilen meslekler; Büro İşçisi, Elektrik Teknikeri, İnşaat Mühendisi (Genel), Elektrik Mühendisi (Genel), Elektrik Tesis İşletme Bakım İşçisi, Servis Danışmanı (Teknik Mamuller), Satış Elemanı ve Makine Mühendisi (Genel) meslekleridir. Elektrik Teknikeri, Elektrik Mühendisi (Genel), Diğer Büro Memurları ve Yazı İşleri Müdürü mesleklerindeki taleplerin tamamı; Büro İşçisi mesleğindeki talebin % 96' sı kamu sektöründedir. Bu sektörde 25 farklı meslekte açık iş tespit edilmiştir. Açık işlerde istenen becerilere bakarsak; toplamda en fazla talep edilen beceri % 54,5 oranı ile mesleğe ilişkin yeterli bilgi ve Hesap Yapabilme (Analitik Beceri) becerisidir. Daha sonra ise bilgisayar kullanımı ile takım çalışmasına uyum becerisi gelmektedir. En az talep edilen beceriler ise Satış ve Pazarlama ile yabancı dil bilgisi becerisidir. Satış ve Pazarlama becerisi yalnızca Pazarlamacı ve Satış Elemanı mesleklerinde talep edilmektedir. Yabancı dil bilgisi becerisinin talep edildiği meslekler ise Adli Tıp Teknikeri, Finans Uzmanı ve Meteoroloji Mühendisidir.

Bu sektörde 6 farklı meslekte 16 kişinin temininde güçlük çekildiği işverenler tarafından bildirilmiştir. Temininde güçlük çekilen meslekteki kişilerin % 81.25'i özel sektördendir. En fazla temininde güçlük çekilen meslekler; Diğer Elektrik Mühendisleri, Sağlık Memuru, Büro Yönetimi ve Sekreterlik Meslek Elemanı, Halı Yıkama İşçisi, Kaynakçı (Oksijen ve Elektrik) ve Yöneticidir (Elektrik, Havagazı, Su ve Sıhhi Tesisat Hizmetleri). Temininde güçlük çekilen mesleklerin güçlük çekilme nedenlerine bakarsak; bu sektörde faaliyet gösterip temininde güçlük çektikleri meslek olduğunu bildiren işverenlerin % 33,3'ü yeterli iş tecrübesine sahip eleman bulamamasından, önerilen ücretin az bulunmasından ve bu meslekte eleman bulunmamasından, % 16,6'sı gerekli mesleki beceriye sahip eleman bulamadığından ve sunduğu çalışma ortam ve koşullarının beğenilmemesinden dolayı eleman temininde güçlük çektiklerini belirtmişlerdir. Bu sektörde en fazla temininde güçlük

çekilen meslek Diğer Elektrik Mühendisleridir. Diğer Elektrik Mühendisleri temininde güçlük çektiklerini bildiren işverenlerin tamamı önerilen ücretin az bulunmasından dolayı Diğer Elektrik Mühendisleri temininde güçlük çektiklerini bildirmişlerdir.

Elektrik, Gaz, Buhar ve Sıcak Su Üretimi ve Dağıtım sektöründe anket düzenlendikten 6 ay sonra istihdamın 270 kişi azalacağı öngörülmüştür. Bu sektörde 18 meslekte istihdam artışı beklenmektedir. En fazla istihdam artışı beklenen meslekler Beden İşçisi (İnşaat), Şoför (Yük Taşıma), Kaynakçı (Oksijen ve Elektrik), Elektrik Mühendisi (Genel), Beton Santral Operatörü, Ekskavatör Operatörü ve Elektrik Tesisatçısı (Bina) meslekleridir. Sektörde 31 meslekte istihdam azalışı beklenmektedir. En fazla istihdam azalışı beklenen meslekler ise Beden İşçisi (Genel), Usta Yardımcısı, Diğer Servis İşçileri (Kişisel Hizmetler), Elektrik Teknisyeni (Genel), Kamyon ve Kamyonet Şoförü (Şehir içi) ve Elektrik Teknisyeni (Yüksek Voltaj) meslekleridir.

6.20. İnşaat

İnşaat sektöründe 374.784 kişinin çalıştığı 19.843 işyeri anketimizi doldurmuştur. Bu sektörde 915 kişilik açık iş olduğu tespit edilmiştir. Açık işlerin % 96'sı özel sektördendir. En fazla açık iş verilen meslekler Halkla İlişkiler ve Tanıtım Meslek Elemanı, Beden İşçisi (Genel), Kalıpcı, Beden İşçisi (İnşaat), Mermer İşçisi, İnşaat Elemanları Kalıpcısı (Elle), Şoför (Yük Taşıma) ve İnşaat Kalfası meslekleridir. Bu sektörde 92 farklı meslekte açık iş tespit edilmiştir. Açık işlerde istenen becerilere bakarsak; toplamda en fazla talep edilen beceri % 41,8 oranı ile mesleğe ilişkin yeterli bilgidir. Daha sonra ise takım çalışmasına uyum ile fiziksel ve bedensel yeterlilik gelmektedir. En az talep edilen beceriler ise Satış ve Pazarlama Becerisi ile İletişim ve İfade Yeteneğidir. Yabancı dil bilgisi becerisinin inşaat sektöründe % 15 oranında talep edilmesi dikkat çekicidir. Yabancı dil bilgisi becerisinin en çok talep edildiği meslekler; Yönetici (İnşaat), İnşaat Mühendisi ve Mimardır.

Bu sektörde 82 farklı meslekte 455 kişinin temininde güçlük çekildiği işverenler tarafından bildirilmiştir. Temininde güçlük çekilen meslekteki kişilerin % 99,3'ü özel sektördendir. En fazla temininde güçlük çekilen meslekler Kalıpcı, Beden İşçisi (Genel), Garson (Servis Elemanı), Gazaltı Kaynakçısı, Kat Görevlisi Üretim Yöneticisi (İmalat Sanayi) ve Beden İşçisidir (İnşaat). Temininde güçlük çekilen mesleklerin güçlük çekilme nedenlerine bakarsak; bu sektörde faaliyet gösterip temininde güçlük çektikleri meslek olduğunu bildiren işverenlerin % 43,3'ü yeterli iş tecrübesine sahip eleman bulamamasından dolayı, % 38,8'i gerekli mesleki beceriye sahip eleman bulamadığından dolayı, % 30,5'i önerdiği ücretin az bulunmasından dolayı % 23,1'i aradığı meslekte eleman bulamamasından dolayı, % 17,1'i sunduğu çalışma ortam ve koşullarının beğenilmemesinden dolayı eleman temininde güçlük çektiklerini belirtmişlerdir. Bu sektörde en fazla temininde güçlük çekilen meslek Kalıpcıdır. Kalıpcı temininde güçlük çektiklerini bildiren işverenlerin tamamı bu meslekte eleman bulunmamasından dolayı, Kalıpcı temininde güçlük çektiklerini bildirmişlerdir.

İnşaat sektöründe anket düzenlendikten 6 ay sonra istihdamın 4.949 kişi azalacağı öngörülmüştür. Bu sektörde 44 meslekte istihdam artışı beklenmektedir. En fazla istihdam artışı beklenen meslekler Alüminyum Doğramacı, Pişirici (Ekmek), Yönetici (Sevk ve İdare), Diğer Elektrik Tesisatçıları, Çelikhane İşçisi (Genel), Büro İşçisi, Ön Muhasebeci, Diğer İmalat ve İlgili İşçiler (Makine ile) ve Turizm ve Otelcilik Elemanı meslekleridir. Sektörde 179 meslekte istihdam azalışı beklenmektedir. En fazla istihdam azalışı beklenen meslekler ise Beden İşçisi (İnşaat), Beden İşçisi (Genel), İnşaat Kalfası, Beden İşçisi (Bina İnşaatı), Büro Memuru (Personel), Başka Yerde Sınıflandırılmamış İnşaat İşçisi, İnşaat Kalıpcısı (Ahşap), Temizlik Görevlisi ve Tünel Kalıpcısı (İnşaat) meslekleridir. Burada istihdam azalışı beklenen meslekler olarak sayılan mesleklerin her birinde en az 100 kişilik istihdam azalışı beklenmektedir.

6.21. Toptan ve Perakende Ticaret

Toptan ve Perakende Ticaret sektöründe 580.030 kişinin çalıştığı 38.041 işyeri anketimizi doldurmuştur. Bu sektörde 1.306 kişilik açık iş olduğu tespit edilmiştir. Açık işlerin yaklaşık olarak tamamı özel sektördendir. En fazla açık iş verilen meslekler Satış Elemanı, Beden İşçisi (Genel), Şarküteri, Bakkal ve Gıda Pazarları Satış Elemanı, Pazarlamacı, Kasiyer, Satıcı (Perakende Ticaret), Diğer Terziler, Elbise İmalat İşçileri, Dikişçiler, Döşemeciler ve İlgili İşler ve Elektrik Montörü (Motorlu Taşıtlar) meslekleridir. Bu sektörde 163 farklı meslekte açık iş tespit edilmiştir. Açık işlerde istenen becerilere bakarsak; toplamda en fazla talep edilen beceri % 46.6 oranı ile mesleğe ilişkin yeterli bilgidir. Daha sonra ise takım çalışmasına uyum ile Hesap Yapabilme (Analitik Beceri) gelmektedir. En az talep edilen beceriler ise proje tabanlı çalışma ve yabancı dil bilgisidir. Proje tabanlı çalışma becerisi Pazarlamacı, Muhasebeci ve Satış Temsilcisi/Plasiyer mesleklerinde özellikle talep edilmiştir. Muhasebeci, Satış Elemanı, Pazarlamacı, Servis Danışmanı (Otomotiv) ve Beden İşçisi (Genel) mesleklerinde yabancı dil talep edilmektedir. Beden İşçisi (Genel) mesleğinde yabancı dil bilgisi becerisi talep edilmesi dikkat çekicidir.

Bu sektörde 118 farklı meslekte 742 kişinin temininde güçlük çekildiği işverenler tarafından bildirilmiştir. Temininde güçlük çekilen meslekteki kişilerin tamamı özel sektördendir. En fazla temininde güçlük çekilen meslekler Mobilya Döşemecisi, Satış Elemanı, Elektrik Montörü (Motorlu Taşıtlar), Pazarlamacı, Kalite Kontrolcü (Tekstil), Beden İşçisi (Genel), Perakende Satış Elemanı (Gıda), Giyim Ve Giyim Aksesuarları, Satış Elemanı, Şoför (Yük Taşıma), Dokumacı (Dokuma Makineleri Operatörü) ve Kasiyerdir. Temininde güçlük çekilen mesleklerin güçlük çekilme nedenlerine bakarsak; bu sektörde faaliyet gösterip temininde güçlük çektikleri meslek olduğunu bildiren işverenlerin % 50,2'si yeterli iş tecrübesine sahip eleman bulamamasından dolayı, % 48,7'ü gerekli mesleki beceriye sahip eleman bulamadığından dolayı, % 24,8'i önerdiği ücretin az bulunmasından dolayı, % 24,3'ü aradığı meslekte eleman bulamamasından dolayı, % 10,2'si sunduğu çalışma ortam ve koşullarının beğenilmemesinden dolayı eleman temininde güçlük çektiklerini belirtmişlerdir. Bu sektörde en fazla temininde güçlük çekilen meslek Mobilya Döşemecisidir. Mobilya Döşemecisi temininde güçlük çektiklerini bildiren işverenlerin % 66.6'sı gerekli mesleki beceriye sahip eleman bulamadığından dolayı,

% 33.3'ü yeterli iş tecrübesine sahip eleman bulamadıklarından ve önerilen ücretin az bulunmasından dolayı Mobilya Döşemecisi temininde güçlük çektiklerini bildirmişlerdir.

Toptan ve Perakende Ticaret sektöründe anket düzenlendikten 6 ay sonra istihdamın 1.036 kişi artacağı öngörülmüştür. Bu sektörde 128 meslekte istihdam artışı beklenmektedir. En fazla istihdam artışı beklenen meslekler Giyim ve Giyim Aksesuarları Satış Elemanı, Perakende Satış Elemanı (Gıda), Satış Elemanı, Ayakkabı, Deri ve Yan Ürünleri Satış Elemanı, İlaç Tanıtım-Satış Mümessili (Reprezant), Garson (Servis Elemanı), Elektrik Montörü (Motorlu Taşıtlar), Elektrikçi (Genel) ve Pazarlamacı meslekleridir. Sektörde 76 meslekte istihdam azalışı beklenmektedir. En fazla istihdam azalışı beklenen meslekler ise Diğer Gıda Konserveleri, Turizm ve Otelcilik Elemanı, Beden İşçisi (Genel), Beden İşçisi (İnşaat), Beden İşçisi(Bina İnşaatı), Ambalajcı (Elle) ve Şarküteri, Bakkal ve Gıda Pazarları Satış Elemanı meslekleridir.

6.22.Oteller ve Lokantalar

Oteller ve Lokantalar sektöründe 216.004 kişinin çalıştığı 8.412 işyeri anketimizi doldurmuştur. Bu sektörde 514 kişilik açık iş olduğu tespit edilmiştir. Açık işlerin tamamına yakını özel sektördedir. En fazla açık iş verilen meslekler Garson (Servis Elemanı), Kat Görevlisi, Beden İşçisi (Genel), Turizm ve Otel İşletmeciliği Meslek Elemanı, Grafik Animasyoncu, Aşçı, Bulaşıkçı (Steward) ve Servis Garsonu meslekleridir. Bu sektörde 54 farklı meslekte açık iş tespit edilmiştir. Açık işlerde istenen becerilere bakarsak; toplamda en fazla talep edilen beceri % 57,5 oranı ile mesleğe ilişkin yeterli bilgidir. Daha sonra ise takım çalışmasına uyum ile yabancı dil bilgisi gelmektedir. En az talep edilen beceriler ise proje tabanlı çalışma ile satış ve pazarlama becerisidir.

Bu sektörde 49 farklı meslekte 1.432 kişinin temininde güçlük çekildiği işverenler tarafından bildirilmiştir. Temininde güçlük çekilen meslekteki kişilerin neredeyse tamamı özel sektördendir. En fazla temininde güçlük çekilen meslekler Garson (Servis Elemanı), Kat Görevlisi, Bulaşıkçı (Steward), Resepsiyonist, Diğer Garsonlar, Barmenler ve İlgili İşçiler, Meydancı (Otel), Komi, Animatör, Aşçı, Barmen ve Servis garsonudur. Temininde güçlük çekilen mesleklerin güçlük çekilme nedenlerine bakarsak; bu sektörde faaliyet gösterip temininde güçlük çektikleri meslek olduğunu bildiren işverenlerin % 54,5'i gerekli mesleki beceriye sahip eleman bulamadığından dolayı, % 47,2'si yeterli iş tecrübesine sahip eleman bulamamasından dolayı, % 34,6'ü aradığı meslekte eleman bulamamasından dolayı, % 14,2'si önerdiği ücretin az bulunmasından dolayı, % 2,5'i sunduğu çalışma ortam ve koşullarının beğenilmemesinden dolayı eleman temininde güçlük çektiklerini belirtmişlerdir. Bu sektörde en fazla temininde güçlük çekilen meslek Garson (Servis Elemanı) dır. Garson (Servis Elemanı) temininde güçlük çektiklerini bildiren işverenlerin % 66'sı gerekli mesleki beceriye sahip eleman bulunmamasından, % 42'si ise yeterli iş tecrübesine sahip eleman bulunmamasından dolayı Garson (Servis Elemanı) temininde güçlük çektiklerini bildirmişlerdir.

Oteller ve Lokantalar sektöründe anket düzenlendikten 6 ay sonra istihdamın 9.372 kişi azalacağı öngörülmüştür. Bu sektörde 20 meslekte istihdam artışı beklenmektedir. En fazla istihdam artışı beklenen meslekler Beden İşçisi (Genel), Kurye, Otobüs Şoförü (Kaptan), İnşaat Elemanları Kalıpcısı (Elle), Elektrik Tamircisi, Boyacı ve Motosiklet Sürücüsü meslekleridir. Sektörde 147 meslekte istihdam azalışı beklenmektedir. En fazla istihdam azalışı beklenen meslek 4.542 kişiyle Turizm ve Otelcilik Elemanıdır. Bunu Turizm ve Otel İşletmeciliği Meslek Elemanı, Garson (Servis Elemanı), Tur Operatörü, Kat Görevlisi, Aşçı, Diğer Garsonlar, Barmenler ve İlgili İşçiler ve Bulaşıkçı (Steward) meslekleri takip etmektedir.

6.23.Ulaştırma, Depolama ve Haberleşme

Ulaştırma, Depolama ve Haberleşme sektöründe 244.495 kişinin çalıştığı 10.554 işyeri anketimizi doldurmuştur. Bu sektörde 724 kişilik açık iş olduğu tespit edilmiştir. Açık işlerin tamamına yakını özel sektördedir. En fazla açık iş verilen meslekler Diğer Taşımacılar, Uçak kabin Memuru, Depo Hamalı, Şoför (Yük Taşıma), Kurye, Tur Operatörü, Pilot ve Taksi Şoförü meslekleridir. Bu sektörde 58 farklı meslekte açık iş tespit edilmiştir. Açık işlerde istenen becerilere bakarsak; toplamda en fazla talep edilen beceri % 45 oranı ile mesleğe ilişkin yeterli bilgidir. Daha sonra ise Fiziki ve Bedensel Yeterlilik ile takım çalışmasına uyum gelmektedir. En az talep edilen beceriler ise proje tabanlı çalışma ile satış ve pazarlama becerisidir. Satış Elemanı, Lojistik Elemanı, Muhasebe Meslek Elemanı, Pilot, Bilgisayar Operatörü, Büro Memuru (Dış Ticaret), Diğer Kimyagerler, Elektronik ve Haberleşme Mühendisi, Finans Uzmanı, Hava Limanı Yolcu Hizmetleri Görevlisi ve Makam Şoförü mesleklerinde yabancı dil talep edilmektedir.

Bu sektörde 39 farklı meslekte 382 kişinin temininde güçlük çekildiği işverenler tarafından bildirilmiştir. Temininde güçlük çekilen meslekteki kişilerin tamamı özel sektördendir. En fazla temininde güçlük çekilen meslekler; Pilot, Müşteri Temsilcisi, Uçak kabin Memuru, Depo Hamalı, Kurye, Şoför (Yük Taşıma), Beden İşçisi (Genel), Şoför (Yolcu Taşıma) ve Seyahat Servis Elemanıdır (Otobüs/Tren) . En fazla açık iş verilen meslekler ile temininde güçlük çekilen meslekler arasında paralellik görülmektedir. Temininde güçlük çekilen mesleklerin güçlük çekilme nedenlerine bakarsak; bu sektörde faaliyet gösterip temininde güçlük çektikleri meslek olduğunu bildiren işverenlerin % 44,6'sı gerekli mesleki beceriye sahip eleman bulamadığından dolayı, % 43,1'i yeterli iş tecrübesine sahip eleman bulamamasından dolayı, % 21,5'i önerdiği ücretin az bulunmasından ve aradığı meslekte eleman bulamamasından dolayı, % 16.9'u sunduğu çalışma ortam ve koşullarının beğenilmemesinden dolayı eleman temininde güçlük çektiklerini belirtmişlerdir. Pilot temininde güçlük çektiklerini bildiren işverenlerin tamamı Yeterli iş tecrübesine sahip eleman bulunmamasından dolayı, % 50'si ise Gerekli mesleki beceriye sahip eleman bulunmamasından ve aradığı meslekte eleman bulamamasından dolayı Pilot temininde güçlük çektiklerini bildirmişlerdir.

Ulaştırma, Depolama ve Haberleşme sektöründe anket düzenlendikten 6 ay sonra istihdamın 544 kişi azalacağı öngörülmüştür. Bu sektörde 46 meslekte istihdam artışı beklenmektedir. En fazla istihdam artışı beklenen meslekler; Uçak

Kabin Memuru, Diğer Taşımacılar, Şoför (Yük Taşıma), Telekomünikasyon Teknisyeni, Uluslararası Lojistik Meslek Elemanı, Pilot, Diğer Büro Memurları, Uzman Yardımcısı ve Bilgisayar Operatörü meslekleridir. Sektörde 39 meslekte istihdam azalışı beklenmektedir. En fazla istihdam azalışı beklenen meslekler ise Otobüs Şoförü (Toplu Taşıma), Tur Operatörü, Şoför (Yolcu Taşıma), Büro Memuru (Genel), Transfer Elemanı (Turizm), Haberleşme Tesisatı Bakım ve Onarımcısı, Şehir Turu Rehberi, Çağrı Merkezi Görevlisi ve Satış Elemanı meslekleridir.

6.24.Mali Aracı Kuruluşların Faaliyetleri

Mali Aracı Kuruluşların Faaliyetleri sektöründe 166.429 kişinin çalıştığı 3.342 işyeri anketimizi doldurmuştur. Bu sektörde 265 kişilik açık iş olduğu tespit edilmiştir. Açık işlerin % 92,8'i Özel sektördendir. En fazla açık iş verilen meslekler Sigorta Satış Temsilcisi (Sağlık-Hayat) (Açık işlerin % 50,9'ü), Bireysel Emeklilik Aracısı, Bankacılık Meslek Elemanı, Diğer Büro Memurları, Sigorta Memuru, Büro Memuru (Genel), Beden İşçisi (İnşaat), Banka Gişe Yetkilisi, Kooperatifçi (Tarım) meslekleridir. Kamu sektöründeki açık işler Bankacılık Meslek Elemanı ile Kooperatifçi (Tarım) mesleklerindedir. Bu sektörde 19 farklı meslekte açık iş tespit edilmiştir. Açık işlerde istenen becerilere bakarsak; toplamda en fazla talep edilen beceriler % 34,4'lük oranı ile Bilgisayar Kullanımı, % 31'lik oran ile İletişim Ve İfade Yeteneği ile Takım Çalışmasıdır. En az talep edilen beceriler ise Proje Tabanlı Çalışma ile Fiziki Ve Bedensel Yeterliliklerdir. Denetçi, Sigorta Memuru, İnsan Kaynakları Meslek Elemanı, mesleklerinde yabancı dil talep edilmektedir.

Bu sektörde 13 farklı meslekte 204 kişinin temininde güçlük çekildiği işverenler tarafından bildirilmiştir. Temininde güçlük çekilen meslekteki kişilerin % 95,1'i özel sektördendir. En fazla temininde güçlük çekilen meslekler Sigorta Satış Temsilcisi (Sağlık-Hayat), Bireysel Emeklilik Aracısı, Sigorta Memuru, Kooperatifçi (Tarım), Büro Memuru (Genel), Bankacılık Meslek Elemanı, Banka Gişe Yetkilisidir. En fazla açık iş verilen meslekler ile temininde güçlük çekilen meslekler arasında paralellik görülmektedir. Kamu sektöründe temininde güçlük çekilen meslekler Kooperatifçi (Tarım), Banka Gişe Yetkilisidir. Temininde güçlük çekilen mesleklerin güçlük çekilme nedenlerine bakarsak; bu sektörde faaliyet gösterip temininde güçlük çektikleri meslek olduğunu bildiren işverenlerin % 40,9'u gerekli mesleki beceriye sahip eleman bulunmamasından dolayı, % 27, 2'si gerekli mesleki beceriye sahip eleman bulamadığından ve Yeterli iş tecrübesine sahip eleman bulunmamasından dolayı, eleman temininde güçlük çektiklerini belirtmişlerdir.

Mali Aracı Kuruluşların Faaliyetleri sektöründe anket düzenlendikten 6 ay sonra istihdamın 993 kişi artacağı öngörülmüştür. Bu sektörde 16 meslekte istihdam artışı beklenmektedir. En fazla istihdam artışı beklenen meslekler Banka Gişe Yetkilisi (800 kişi), Bankacılık Meslek Elemanı, Diğer Büro Memurları, Büro Memuru (Genel), Sigorta Satış Temsilcisi (Sağlık-Hayat), Diğer Personel ve Meslek Uzmanları, Pazarlama Yetkilisi (Banka), Diğer Sigortacılar meslekleridir. Sektörde 3 meslekte istihdam azalışı beklenmektedir. İstihdam azalışı beklenen meslekler ise Bilgisayarlı Muhasebe Elemanı, Güvenlik Görevlisi (Banka), Sekreter (Genel), meslekleridir.

Sektörde önemli sayıda açık iş bulunmakta ve istihdam artışı beklenmektedir. Temininde güçlük çekilen eleman sayısı ise açık işler ve istihdam artışı kadar yüksek değildir. Sektörde eleman ihtiyacı vardır. Sektörde istihdam artışı olacaktır; ancak sektör istediği elemanı piyasadan bulmada pek güçlük çekmemektedir.

6.25. Gayrimenkul Kiralama ve İş Faaliyetleri

Gayrimenkul Kiralama ve İş Faaliyetleri sektöründe 235.780 kişinin çalıştığı 7.198 işyeri anketimizi doldurmuştur. Bu sektörde 1.041 kişilik açık iş olduğu tespit edilmiştir. Açık işlerin tamamına yakını Özel sektördendir. En fazla açık iş verilen meslekler Temizlik Görevlisi, Yeminli Mali Müşavir, Yazılım Mühendisi, Mermerci ve Süsleme Taşçısı, Müşteri Temsilcisi, Beden İşçisi (Genel), Beden İşçisi (Temizlik), Aşçı, İnşaat Elemanları Kalıpcısı (Elle), Diğer Kimyasal İşlemciler ve İlgili İşçiler, Işıkcı, Atölye Marangozu meslekleridir. Kamu sektöründe açık işler en fazla Atölye Marangozu, mesleğindedir. Bu sektörde 14 farklı meslekte açık iş tespit edilmiştir. Açık işlerde istenen becerilere bakarsak; toplamda en fazla talep edilen beceri % 55,5 oranı ile mesleğe ilişkin yeterli bilgidir. Daha sonra ise Takım Çalışması ile Bilgisayar Kullanımı gelmektedir. En az talep edilen beceriler ise Satış Ve Pazarlama Becerisi ile Yabancı Dil Bilgisidir. Büro Memuru (Genel), Hemşire (Genel), Elektrik-Elektronik Mühendisi, Harita Teknikeri mesleklerinde yabancı dil talep edilmektedir.

Bu sektörde 39 farklı meslekte 253 kişinin temininde güçlük çekildiği işverenler tarafından bildirilmiştir. Temininde güçlük çekilen meslekteki kişilerin tamamı özel sektördendir. En fazla temininde güçlük çekilen meslekler Yeminli Mali Müşavir, İklimlendirme - Soğutma Teknikeri, Müşteri Temsilcisi, CNC Tezgah Operatörü, Beden İşçisi (Genel), Işıkcı, Diğer İmalat ve İlgili İşçiler (Makine ile), Hidrolog, Laborant (Gıda), Sürveyan (Gemi), Tasarım ve Basın-Yayımcılık Teknikeridir. Temininde güçlük çekilen mesleklerin güçlük çekilme nedenlerine bakarsak; bu sektörde faaliyet gösterip temininde güçlük çektikleri meslek olduğunu bildiren işverenlerin % 48,8'i önerilen ücretin az bulunmasından dolayı, % 44,4'ü bu meslekte eleman bulunmama ve yeterli iş tecrübesine sahip eleman bulunmaması dolayısıyla, % 40'ı ise gerekli mesleki beceriye sahip eleman bulunmamasından dolayı eleman temininde güçlük çektiklerini belirtmişlerdir. Bu sektörde en fazla temininde güçlük çekilen meslek Beden İşçisi (Genel)'dir.

Gayrimenkul Kiralama ve İş Faaliyetleri sektöründe anket düzenlendikten 6 ay sonra istihdamın 77 kişi azalacağı öngörülmüştür. Bu sektörde 40 meslekte istihdam artışı beklenmektedir. En fazla istihdam artışı beklenen meslekler Yazılım Mühendisi, Mermer İşçisi, Büro Memuru (Genel), Diğer Makine Teknisyenleri, Temizlik Görevlisi, Müşteri Temsilcisi, Kırtasiye Ve Kitap Satış Elemanı, Elektrik Teknisyeni (Genel), Bilgisayar Mühendisi, Diğer Kimyasal İşlemciler ve İlgili İşçiler meslekleridir. Sektörde 41 meslekte istihdam azalışı beklenmektedir. En fazla istihdam azalışı beklenen meslekler ise Beden İşçisi (Genel), Beden İşçisi (Temizlik), Satış Elemanı, Turizm ve Otelcilik Elemanı, İnşaat Kalfası (Genel), Çamaşırhane Elemanı (Yıkama), Emlakçı, Diğer Mücevherciler ve Kıymetli Metal İşçileri, Büro Memuru (Hukuk), Elektrik Ve Elektronik Malzemeleri Satış Elemanı, Demir Doğramacı, Bekçi, Öğretmenlik Meslek Bilgisi Dersleri Öğretmeni meslekleridir.

6.26.Kamu Yönetimi ve Savunma, Zorunlu Sosyal Güvenlik

Kamu Yönetimi ve Savunma, Zorunlu Sosyal Güvenlik sektöründe 143.057 kişinin çalıştığı 2.382 işyeri anketimizi doldurmuştur. Bu sektörde 514 kişilik açık iş olduğu tespit edilmiştir. En fazla açık iş verilen meslekler Beden İşçisi (Temizlik), Beden İşçisi (Genel), Hemşire (Genel), Şoför (Yük Taşıma), Temizlik Görevlisi, Zabıta Memuru, Çöpçü, Kamyon ve Kamyonet Şoförü (Şehir içi), Çöp Kamyonu Şoförü, Şoför (Yolcu Taşıma), Beden İşçisi(Bina İnşaatı), Büro Memuru (Genel), Büro İşçisi meslekleridir. Bu sektörde 48 farklı meslekte açık iş tespit edilmiştir. Açık işlerde istenen becerilere bakarsak; toplamda en fazla talep edilen beceri % 50,4 oranı ile mesleğe ilişkin yeterli bilgidir. Daha sonra ise fiziksel ve bedensel yeterlilik ile bilgisayar kullanımı gelmektedir. En az talep edilen beceriler ise yabancı dil bilgisi ile satış ve pazarlamadır. Diğer Öğretmenler, Motor Öğretmeni, İngilizce Öğretmeni, Bilgisayarlı Muhasebe Elemanı ile Web Tasarım Uzmanı (Bilgisayar) mesleklerinde yabancı dil talep edilmektedir.

Bu sektörde 34 farklı meslekte 263 kişinin temininde güçlük çekildiği işverenler tarafından bildirilmiştir. En fazla temininde güçlük çekilen meslekler Beden İşçisi (Genel), Hemşire (Genel), Beden İşçisi (Temizlik), Çöpçü, Şoför (Yolcu Taşıma), İş Makineleri Operatörü, Büro Memuru (Genel), Beden İşçisi (İnşaat), Diğer Motorlu Araç Sürücüler, Şoför (Yük Taşıma)'dır. En fazla açık iş verilen meslekler ile temininde güçlük çekilen meslekler arasında yakınlık görülmektedir. Temininde güçlük çekilen mesleklerin güçlük çekilme nedenlerine bakarsak; bu sektörde faaliyet gösterip temininde güçlük çektikleri meslek olduğunu bildiren işverenlerin % 33,'ü gerekli mesleki beceriye sahip eleman bulunmaması ve Yeterli iş tecrübesine sahip eleman bulamamasından dolayı, % 21,6'sı bu meslekte eleman bulunmama bulamadığından dolayı, eleman temininde güçlük çektiklerini belirtmişlerdir. Bu sektörde en fazla temininde güçlük çekilen meslek Beden İşçisi (Genel)'dir. Beden İşçisi (Genel) temininde güçlük çektiklerini bildiren işverenlerin % 48,8'i önerilen ücretin az bulunmasından dolayı Beden İşçisi (Genel) temininde güçlük çektiklerini bildirmişlerdir.

Kamu Yönetimi ve Savunma, Zorunlu Sosyal Güvenlik sektöründe anket düzenlendikten 6 ay sonra istihdamın 1573 kişi azalacağı öngörülmüştür. Bu sektörde 23 meslekte istihdam artışı beklenmektedir. En fazla istihdam artışı beklenen meslekler Güvenlik Görevlisi, Diğer Öğretmenler, Hemşire (Genel), Makam Şoförü, Beden İşçisi (İnşaat), Genel Servis İşçisi (Gemi), Beden İşçisi (Temizlik), Diğer Motorlu Araç Sürücüler, Kepçeli Araç Operatörü meslekleridir. Sektörde 30 meslekte istihdam azalışı beklenmektedir. En fazla istihdam azalışı beklenen meslekler ise Beden İşçisi (Genel), Otobüs Şoförü (Toplu Taşıma), Sulama Teknikeri, Diğer Hafriyat Makineleri ve ilgili Teçhizat Operatörleri, Büro Memuru (Genel), Otobüs Bakım Onarımcısı, Şoför (Yolcu Taşıma), Garson (Servis Elemanı), Diğer Büro Memurları ile Temizlik Görevlisi meslekleridir.

En fazla açık iş olan ve temininde güçlük çekilen meslekler içerisinde yer alan Beden İşçisi (Genel), Beden İşçisi (Temizlik), Beden İşçisi (İnşaat), Hemşire (Genel), mesleklerinde 6 ay sonra istihdam azalışı beklenmesi dikkat çekicidir.

Anket yapıldığı dönemdeki sektörün ihtiyaç duyduğu mesleklerin anket düzenlendikten 6 ay sonra önemi yitirebileceği öngörülmüştür.

6.27.Eğitim

Eğitim sektöründe 113.233 kişinin çalıştığı 3.586 işyeri anketimizi doldurmuştur. Bu sektörde 208 kişilik açık iş olduğu tespit edilmiştir. Açık işlerin % 88,4'ü Özel sektördendir. En fazla açık iş verilen meslekler Diğer Öğretmenler, Diğer Özel Eğitim Öğretmenleri, Büro Memuru (Personel), Usta Öğretici, Motor Öğretmeni, Beden İşçisi (Genel), Diğer Orta Öğretim Öğretmenleri, Öğretmenlik Meslek Bilgisi Dersleri Öğretmeni, Büro Memuru (Genel) ile Matematik Öğretmeni (Orta Öğretim) meslekleridir. Büro Memuru (Personel), Temizlik Görevlisi, Usta Öğretici mesleğindeki taleplerin tamamı Kamu sektöründedir. Bu sektörde 30 farklı meslekte açık iş tespit edilmiştir. Açık işlerde istenen becerilere bakarsak; toplamda en fazla talep edilen beceri % 43,6 oranı ile mesleğe ilişkin yeterli bilgidir. Daha sonra ise takım çalışmasına uyum ile sorun çözme ve bağımsız karar verme gelmektedir. En az talep edilen beceriler ise Hesap Yapabilme (Analitik Beceri) ile Bilgisayar Kullanımı çalışmadır. Diğer Öğretmenler, Motor Öğretmeni, İngilizce Öğretmeni, Bilgisayarlı Muhasebe Elemanı, Web Tasarım Uzmanı (Bilgisayar) mesleklerinde yabancı dil talep edilmektedir.

Bu sektörde 19 farklı meslekte 54 kişinin temininde güçlük çekildiği işverenler tarafından bildirilmiştir. Temininde güçlük çekilen meslekteki kişilerin % 94,4'ü özel sektördendir. En fazla temininde güçlük çekilen meslekler Diğer Orta Öğretim Öğretmenleri, Motor Öğretmeni, Öğretmenlik Meslek Bilgisi Dersleri Öğretmeni, Diğer Öğretmenler, Büro Memuru (Genel), Okul Öncesi Öğretmeni, Rehber Öğretmen (Psikolojik Danışman), İngilizce Öğretmeni, Matematik Öğretmeni (Orta Öğretim), Orta Öğretim Öğretmeni (Genel), Açık ve Polisaj Tezgahı Operatörü (Metal İşçiliği), Açık Ocak İzabecisi (Martin) (Çelik), Bilgisayarlı Muhasebe Elemanıdır. En fazla açık iş verilen meslekler ile temininde güçlük çekilen meslekler arasında paralellik görülmektedir. Temininde güçlük çekilen mesleklerin güçlük çekilme nedenlerine bakarsak; bu sektörde faaliyet gösterip temininde güçlük çektikleri meslek olduğunu bildiren işverenlerin % 55,5'i yeterli iş tecrübesine sahip eleman bulunmamasından dolayı, % 44,4'ü gerekli mesleki beceriye sahip eleman bulunmamasından dolayı, % 40,7'si Önerilen ücretin az bulunmasından dolayı, % 29,6'si bu meslekte eleman bulunmamasından dolayı eleman temininde güçlük çektiklerini belirtmişlerdir. Rehber Öğretmen (Psikolojik Danışman), Açık ve Polisaj Tezgahı Operatörü (Metal İşçiliği), Açık Ocak İzabecisi (Martin) (Çelik), Bilgisayarlı Muhasebe Elemanı, Kütüphaneci, Matematik Öğretmeni (Orta Öğretim) mesleklerinde temininde güçlük çektiklerini bildiren işverenlerin tamamı aradığı meslekte eleman bulamamasından dolayı temininde güçlük çektiklerini bildirmişlerdir.

Eğitim sektöründe anket düzenlendikten 6 ay sonra istihdamın 199 kişi artacağı öngörülmüştür. Bu sektörde 32 meslekte istihdam artışı beklenmektedir. En fazla istihdam artışı beklenen meslekler Diğer Öğretmenler, Eğitim Öğretim Görevlisi, Diğer Özel Eğitim Öğretmenleri, Öğretmenlik Meslek Bilgisi Dersleri Öğretmeni, Öğretmenlik Meslek Bilgisi Dersleri Öğretmeni, Büro Memuru (Personel),

Diğer Büro Memurları, Temizlik Görevlisi, Büro Memuru (Genel), Okul Öncesi Öğretmeni meslekleridir. Sektörde 30 meslekte istihdam azalışı beklenmektedir. En fazla istihdam azalışı beklenen meslekler ise Halı Dokuyucu (El Tezgahı), Dizgici, Kat Görevlisi, El Sanatları Öğretmeni, Model Öğretmeni, Kırtasiye Ve Kitap Satış Elemanı, Satın Alma Mümessili, Diğer Orta Öğretim Öğretmenleri, Bilgisayarlı Muhasebe Elemanı, Aşçı, Beden İşçisi (Genel) meslekleridir.

Anket yapıldığı dönemdeki sektörün ihtiyaç duyduğu mesleklerin anket düzenlendikten 6 ay sonra önemi yitirebileceği öngörülmüştür.

6.28.Sağlık İşleri ve Sosyal Hizmetler

Sağlık İşleri ve Sosyal Hizmetler sektöründe 160.719 kişinin çalıştığı 6.957 işyeri anketimizi doldurmuştur. Bu sektörde 533 kişilik açık iş olduğu tespit edilmiştir. Açık işlerin tamamına yakını özel sektördendir. En fazla açık iş verilen meslekler Hemşire (Genel), Diğer Elektrik Montörleri, Acil Hemşiresi, Acil Tıp Teknisyeni, Diğer Tıp Doktorları, Optik Aletler İmalat İşçisi ve Tamircisi, Sağlık Memuru, Radyoloji Teknisyeni (Radyodiagnostik), Diğer Hemşireler, Laborant (Tekstil), Ortopedik Protez-Ortez Teknisyeni, Hemodiyaliz Hemşiresi, Ebe, Beden İşçisi (Genel), Hemşire (Ameliyathane), Eczacı Kalfası meslekleridir. Bu sektörde 50 farklı meslekte açık iş tespit edilmiştir. Açık işlerde istenen becerilere bakarsak; toplamda en fazla talep edilen beceri % 71,6 oranı ile mesleğe ilişkin yeterli bilgidir. Daha sonra ise takım çalışmasına uyum ile fiziksel ve bedensel yeterlilik gelmektedir. En az talep edilen beceriler ise proje tabanlı çalışma ile yabancı dil bilgisidir. Hemşire (Genel), Acil Hemşiresi, Diğer Tıp Doktorları, Radyoloji Teknisyeni (Radyodiagnostik), Sağlık Memuru gibi mesleklerde yabancı dil talep edilmektedir.

Bu sektörde 34 farklı meslekte 660 kişinin temininde güçlük çekildiği işverenler tarafından bildirilmiştir. Temininde güçlük çekilen meslekteki kişilerin tamamına yakını özel sektördendir. En fazla temininde güçlük çekilen meslekler Hemşire (Genel), Ortopedik Protez-Ortez Teknisyeni, Sağlık Memuru, Acil Tıp Teknisyeni, Acil Hemşiresi, Hemodiyaliz Hemşiresi, Laborant (Tekstil), Radyoloji Teknisyeni (Radyodiagnostik), Anestezi Teknisyeni, Hemşire (Ameliyathane), Diğer Hemşireler, Ebe, Eczacı Kalfasıdır. En fazla açık iş verilen meslekler ile temininde güçlük çekilen meslekler arasında paralellik görülmektedir. Temininde güçlük çekilen mesleklerin güçlük çekilme nedenlerine bakarsak; bu sektörde faaliyet gösterip temininde güçlük çektikleri meslek olduğunu bildiren işverenlerin % 59,8'i aradığı meslekte eleman bulamamasından dolayı, % 41,9'u yeterli iş tecrübesine sahip eleman bulamamasından dolayı, % 35,7'si gerekli mesleki beceriye sahip eleman bulamadığından dolayı, % 22,3'ü önerdiği ücretin az bulunmasından dolayı, % 3,5'i sunduğu çalışma ortam ve koşullarının beğenilmemesinden dolayı eleman temininde güçlük çektiklerini belirtmişlerdir. Bu sektörde en fazla temininde güçlük çekilen meslek Hemşiredir. Hemşire temininde güçlük çektiklerini bildiren işverenlerin % 39,5'ü aradığı meslekte eleman bulamamasından dolayı, % 29,8'i yeterli iş tecrübesine sahip eleman bulamadıklarından dolayı Hemşire temininde güçlük çektiklerini bildirmişlerdir.

Sağlık İşleri ve Sosyal Hizmetler sektöründe anket düzenlendikten 6 ay sonra istihdamın 49 kişi artacağı öngörülmüştür. Bu sektörde 38 meslekte istihdam artışı beklenmektedir. En fazla istihdam artışı beklenen meslekler Beden İşçisi (Genel), Hemşire (Genel), Turizm ve Otelcilik Elemanı, Diğer Tıp ile İlgili Personel, Diğer Tıp Doktorları, Diğer Hemşireler, Çiftlik İşçisi (Genel), Pazarlamacı, Diş Protez Teknisyeni, Cilt Bakımı Ve Güzellik Meslek Elemanı, Ebe, Hasta Danışmanı, Hemodiyaliz Hemşiresi, Hemşire (Kan Alma) meslekleridir. Sektörde 36 meslekte istihdam azalışı beklenmektedir. En fazla istihdam azalışı beklenen meslekler ise Temizlik Görevlisi, Hizmetçi, Sağlık Yöneticisi(Hastane), Sağlık Uzmanı, Diğer Büro Memurları Tıbbi Laboratuvar Teknikeri, Büro İşçisi, Hekim (Pratisyen), Sekreter (Genel) meslekleridir.

6.29.Diğer Sosyal, Toplumsal ve Kişisel Hizmet Faaliyetleri

Diğer Sosyal, Toplumsal ve Kişisel Hizmet Faaliyetleri sektöründe 459.966 kişinin çalıştığı 33.376 işyeri anketimizi doldurmuştur. Bu sektörde 1.017 kişilik açık iş olduğu tespit edilmiştir. Açık işlerin % 98,7'si Özel sektördendir. En fazla açık iş verilen meslekler; Beden İşçisi (Temizlik), Beden İşçisi (Genel), Bilgisayar Teknolojisi ve Programlama Teknikeri, Yazılım Mühendisi, Bankacılık Meslek Elemanı, Güvenlik Görevlisi, Mobilya İmalatçısı, Temizlik Görevlisi, Araç Muayene İstasyon Amir Yardımcısı, Müşteri Temsilcisi, Sigorta Satış Temsilcisi (Sağlık-Hayat), Garson (Servis Elemanı), Satış Elemanı, Oto Satış Danışmanı, Şoför (Yük Taşıma), Halkla İlişkiler ve Tanıtım Elemanı meslekleridir. Bu sektörde 123 farklı meslekte açık iş tespit edilmiştir. Açık işlerde istenen becerilere bakarsak; toplamda en fazla talep edilen beceri % 43,7 oranı ile mesleğe ilişkin yeterli bilgidir. Daha sonra ise hesap yapabilme (Analitik Beceri) ile fiziki ve bedensel yeterlilik gelmektedir. En az talep edilen beceriler ise proje tabanlı çalışma ve yabancı dil bilgisidir. Muhasebeci, Garson (Servis Elemanı), Pilot (Sıcak Hava Balonu), Resepsiyonist, Yazılım Mühendisi, Güvenlik Müdürü mesleklerinde yabancı dil talep edilmektedir.

Bu sektörde 88 farklı meslekte 374 kişinin temininde güçlük çekildiği işverenler tarafından bildirilmiştir. Temininde güçlük çekilen meslekteki kişilerin % 98,9'u özel sektördendir. En fazla temininde güçlük çekilen meslekler Beden İşçisi (Genel), Şoför (Yük Taşıma), Güvenlik Görevlisi, Satıcı (Toptan ticaret), Sigorta Satış Temsilcisi (Sağlık-Hayat), Garson (Servis Elemanı), Mobilya İmalatçısı, Temizlik Görevlisi, Hemşire (Genel), Kat Görevlisi, Satış Elemanı, Güvenlik Görevlisi (Silahlı) ile Muhasebecidir. En fazla açık iş verilen meslekler ile temininde güçlük çekilen meslekler arasında kısmi olarak paralellik görülmektedir. Temininde güçlük çekilen mesleklerin güçlük çekilme nedenlerine bakarsak; bu sektörde faaliyet gösterip temininde güçlük çektikleri meslek olduğunu bildiren işverenlerin % 45,7'si gerekli mesleki beceriye sahip eleman bulunmamasından dolayı, % 42,2'si yeterli iş tecrübesine sahip eleman bulunmaması dolayı, % 31,6'sı bu meslekte eleman bulunmama, % 22,5'i önerilen ücretin az bulunmasından dolayı, % 8,4'ü çalışma ortam ve koşullarının beğenilmemesi dolayı eleman temininde güçlük çektiklerini belirtmişlerdir. Bu sektörde en fazla temininde güçlük çekilen meslek Beden İşçisidir. Beden İşçisi temininde güçlük çektiklerini bildiren işverenlerin % 28,5'i bu meslekte eleman bulunmamasından dolayı, % 23,8'i önerilen ücretin az bulunması

dolayı ve yeterli iş tecrübesine sahip eleman bulunmamasından dolayı Beden İşçisi temininde güçlük çektiklerini bildirmişlerdir.

Diğer Sosyal, Toplumsal ve Kişisel Hizmet Faaliyetleri sektöründe anket düzenlendikten 6 ay sonra istihdamın 2329 kişi azalacağı öngörülmüştür. Bu sektörde 89 meslekte istihdam artışı beklenmektedir. En fazla istihdam artışı beklenen meslekler Büro Memuru (Genel), Garson (Servis Elemanı), Bilgisayar Teknolojisi ve Programlama Teknikeri, Uçak Motorları Bakım-Onarım Teknisyeni, Müşteri Temsilcisi (Banka), Yazılım Mühendisi, Satış Elemanı, Şoför (Yolcu Taşıma), Müşteri Temsilcisi, Öğretmenlik Meslek Bilgisi Dersleri Öğretmeni, Elektrikli Ev Aletleri Bakım ve Tamircisi, Telefon Santral Operatörü meslekleridir. Sektörde 152 meslekte istihdam azalışı beklenmektedir. En fazla istihdam azalışı beklenen meslekler ise Beden İşçisi (Temizlik), Beden İşçisi (Genel), Temizlik Görevlisi, Şehir Plancısı, Yol Ustası, Su Arıza İşçisi, Zabıta Memuru, Turizm ve Otel İşletmeciliği Meslek Elemanı, Büro İşçisi ile Halkla İlişkiler ve Tanıtım Elemanı meslekleridir.

6.30.Ev İçi Personel Çalıştıran Hanehalkları

Ev İçi Personel Çalıştıran Hanehalkları sektöründe 5.377 kişinin çalıştığı 598 işyeri anketimizi doldurmuştur. Bu sektörde 1 kişilik açık iş olduğu tespit edilmiştir. Açık işlerin tamamı Özel sektördendir. Açık iş verilen Hizmetçi mesleğidir. Açık işlerde bir beceri istenmiştir. Bu da; Fiziki Ve Bedensel Yeterliliklerdir.

Ev İçi Personel Çalıştıran Hanehalkları sektöründe anket düzenlendikten 6 ay sonra istihdamın 11 kişi artacağı öngörülmüştür. Bu sektörde 3 meslekte istihdam artışı beklenmektedir. İstihdam artışı beklenen meslekler Beden İşçisi (Genel), Sekreter (Genel), Hizmetçi meslekleridir.

6.31.Uluslararası Örgütler ve Temsilcilikleri

Uluslararası Örgütler ve Temsilcilikleri sektöründe 1.468 kişinin çalıştığı 141 işyeri anketimizi doldurmuştur. Bu sektörde 11 kişilik açık iş olduğu tespit edilmiştir. Açık işlerin tamamı Özel sektördendir. Açık iş verilen meslek Şoför (Yük Taşıma)'dır.

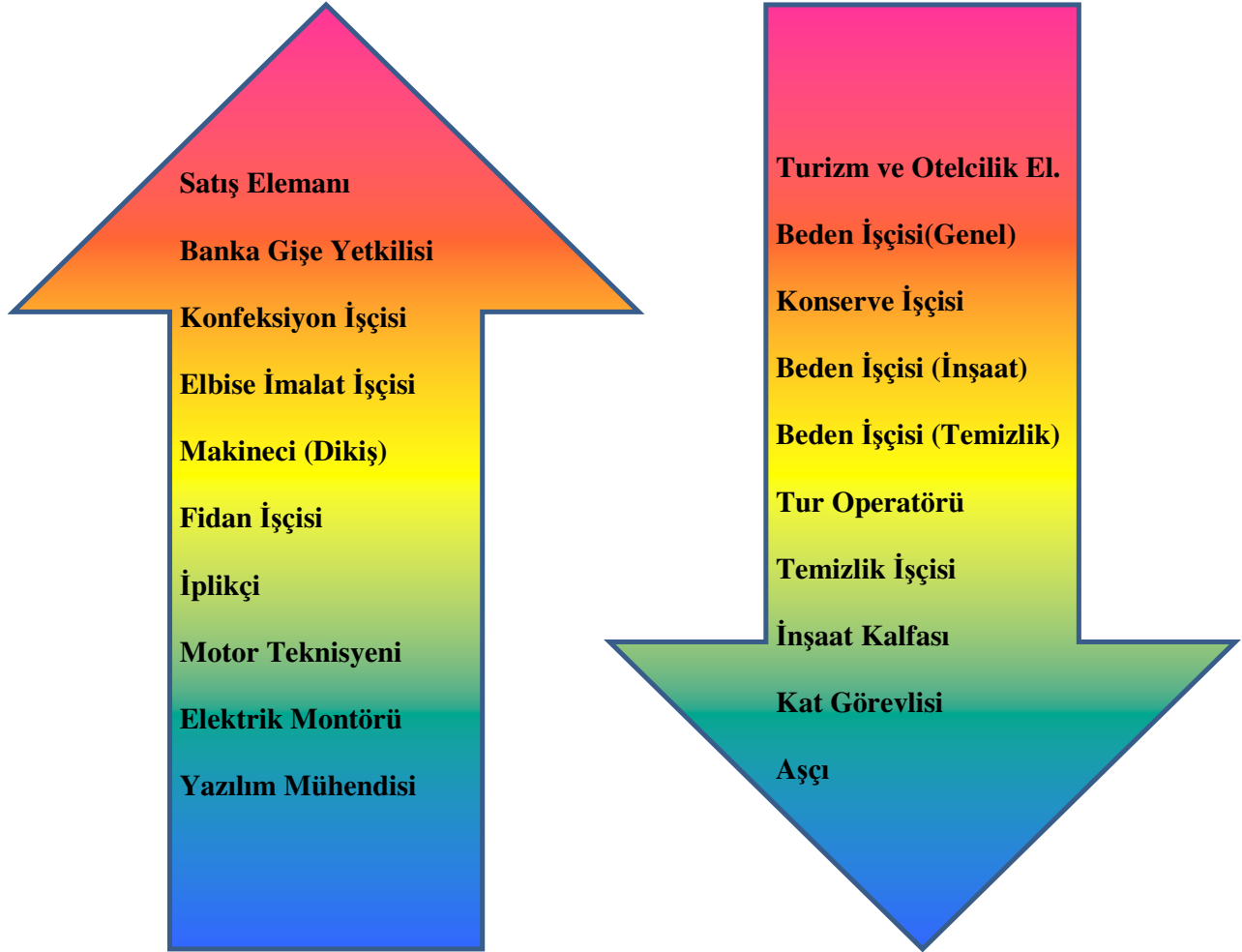
Bu sektörde 1 meslekte 1 kişinin temininde güçlük çekildiği işverenler tarafından bildirilmiştir. Temininde güçlük çekilen meslekteki kişilerin tamamı özel sektördendir. Temininde güçlük çekilen meslekler Şoför (Yük Taşıma)'dır. En fazla açık iş verilen meslekler ile temininde güçlük çekilen meslekler arasında paralellik görülmektedir. Temininde güçlük çekilen mesleklerin güçlük çekilme nedenlerine bakarsak; eleman temininde güçlük çektiklerini belirtmişlerdir.

Uluslararası Örgütler ve Temsilcilikleri sektöründe anket düzenlendikten 6 ay sonra istihdamın 4 kişi artacağı öngörülmüştür. Bu sektörde 2 meslekte istihdam artışı beklenmektedir. İstihdam artışı beklenen meslekler Beden İşçisi (Genel), Turist Rehberi meslekleridir.

7.İSTİHDAM ARTIŞI VE AZALIŞI BEKLENEN MESLEKLER (ŞEMA)

İstihdam Artışı Beklenen Meslekler

İstihdam Azalışı Beklenen Meslekler



8. İSTİHDAM ARTIŞ VEYA AZALIŞI BEKLENEN İLLER

İstihdam Artışı Beklenen İller

ARDAHAN
AKSARAY
BARTIN
BOLU
ÇANAKKALE
DENİZLİ
DÜZCE
EDİRNE
ESKİŞEHİR
GAZİANTEP
HAKKARİ
ISPARTA
İZMİR
KAHRAMANMARAŞ
KARAMAN
KARS
KASTAMONU
KAYSERİ
KIRŞEHİR
KOCAELİ
MALATYA
MARDİN
MERSİN
MUŞ
NİĞDE
ORDU
SİNOP
SİVAS
ŞIRNAK
TEKİRDAĞ
TUNCELİ
YALOVA
YOZGAT

İstihdam Azalışı Beklenen İller

ADYAMAN
AFYONKARAHİSAR
AMASYA
ANKARA
ANTALYA
ARTVİN
AYDIN
BALIKESİR
BATMAN
BAYBURT
BİTLİS
BURDUR
BURSA
ÇANKIRI
ÇORUM
DİYARBAKIR
ELAZIĞ
ERZİNCAN
ERZURUM
GİRESUN
GÜMÜŞHANE
HATAY
İĞDIR
İSTANBUL
KARABÜK
KIRIKKALE
KIRKLARELİ
KONYA
KÜTAHYA
MANİSA
MUĞLA
NEVŞEHİR
OSMANİYE
RİZE
SAKARYA
SAMSUN
SİİRT
ŞANLIURFA
TOKAT
TRABZON
UŞAK
VAN
ZONGULDAK

*BİLECİK, BİNGÖL ve KİLİS illerinde herhangi bir değişim beklenmemektedir.

SONUÇ VE ÖNERİLER

Anket yapılan işyerlerinin % 1,6'sı Tarım sektöründe, % 30,7'si Sanayi sektöründe, % 10'u İnşaat sektöründe, % 57,7'si Hizmetler sektöründe faaliyet göstermektedir. Anket dolduran işyerlerinin % 35,2'si 10 ve daha fazla kişi, % 64,8'i 9 ve daha az kişi istihdam eden işyeridir. Çalışanların % 75,5'i erkek iken, % 24,5'i kadındır. Erkeklerin ve kadınların en çok çalıştığı meslek "**Beden İşçiliği (Genel)**"dir.

Toplam istihdamın altı ay sonra % 0,4 oranında, 10 ve daha fazla kişi çalıştıran işyerlerinde de % 0,4 oranında azalacağı öngörülmektedir. 9 ve daha az kişi çalıştıran işyerlerinde ise istihdamın % 0,2 oranında azalacağı tahmin edilmektedir.

Anketin yapıldığı dönemde **14.747 kişilik açık iş** tespit edilmiştir. En fazla açık iş **Beden İşçisi (Genel), Konfeksiyon İşçisi, Temizlik Görevlisi, Makineci (Dikiş), Beden İşçisi (Temizlik) ve Halkla İlişkiler ve Tanıtım Meslek Elemanı** mesleklerinde bulunmaktadır. Açık işlerde özellikle Tekstil İmalatı, Temizlik ile Toptan ve Perakende Ticaret sektörlerine yönelik mesleklerin ön plana çıkmaktadır.

Açık işlerin % 8,1'i Kamu sektörüdedir. Kamu sektöründe en fazla açık iş bulunan meslekler **Beden İşçisi (Genel), Beden İşçisi (Temizlik), Orman İşçisi ve Petrol ve Doğal Gaz Mühendisidir**. Kamu sektöründeki açık işlerin nitelik düzeyi daha düşük olan mesleklerde yoğunlaştığı görülmektedir.

Toplam çalışanların % 28,9'u **Beden İşçisi ve Temizlik Görevlisi** iken açık işlerin % 16,9'unun **Beden İşçisi ve Temizlik Görevlisi** olduğu dikkat çekici başka bir noktadır. Çalışanların durumuna göre açık işler daha çok mesleki beceri ve nitelik isteyen mesleklere yöneliktir.

Açık iş bulunan mesleklerde istenen becerilere bakıldığında en fazla **mesleğe ilişkin yeterli bilgi** istenmekte daha sonra sırası ile takım çalışmasına uyum, fiziki ve bedensel yeterlilik, iletişim ve ifade yeteneği talep etmektedirler. En az talep edilen beceri ve nitelikler ise proje tabanlı çalışabilme ile yabancı dil bilgisidir.

En çok temininde güçlük çekilen meslekler **Beden İşçisi (Genel), Garson (Servis Elemanı), Makineci (Dikiş) ile Hemşire (Genel)**'dir. Temininde güçlük çekilen mesleklerde tek bir meslek veya sektör ön plana çıkmamaktadır.

Temininde güçlük çekilen kişi sayısının % 6,1'i Kamu sektöründedir. Kamu sektöründe en fazla temininde güçlük çekilen meslekler Kamu sektöründe en fazla temininde güçlük çekilen meslekler; **Beden İşçisi (Genel), Orman İşçisi ile Beden İşçisi (Temizlik)**'dir. Kamu sektöründe temininde güçlük çekilen eleman sayısının % 68,7'si bu mesleklerdedir. Kamu sektöründe temininde güçlük çekilen mesleklerin mesleki nitelik ve beceri gerektirmeyen meslekler olduğunu söyleyebiliriz. Özel sektörde en fazla temininde güçlük çekilen meslekler **Garson, Makineci (Dikiş),**

Beden İşçisi (Genel) ve Hemşiredir. Özel sektörde temininde güçlük çekilen meslekler, mesleki beceri ve nitelik gerektiren mesleklerdir.

Temininde güçlük çekilen mesleklerin temininde güçlük çekilme nedenlerinin genel toplamının yüzde oranlarına bakıldığında işyerlerinin % 47'si yeterli iş tecrübesine sahip eleman bulunmaması, % 46'sı gerekli mesleki beceriye sahip eleman bulamaması, % 31'i ilgili meslekte eleman bulunmaması, % 21'i önerdikleri ücretin az bulunmasından, % 9'u çalışma ortam ve koşullarının beğenilmemesi sebeplerinden eleman temininde güçlük çektikleri tespit edilmiştir. İşgücü piyasasında genel olarak eleman temininde güçlük çekilmesi, işgücü piyasasında ilgili meslekten eleman bulunamamasından ziyade yeterli iş tecrübesine ve gerekli mesleki beceriye sahip eleman bulunamamasından kaynaklanmaktadır.

En fazla temininde güçlük çekilen meslek Beden İşçisidir. Beden İşçisi bulmada güçlük çeken işyerlerinin % 40'ı yeterli iş tecrübesine sahip eleman bulunamaması, % 31'i önerilen ücretin az bulunmaması, % 30'u gerekli mesleki beceriye sahip eleman bulamamasından dolayı bu meslekte eleman temininde güçlük çektiklerini belirtmişlerdir.

İstihdamda en çok artış beklenen meslekler **Banka Gişe Yetkilisi, Konfeksiyon İşçisi, Giyim ve Giyim Aksesuarları Satış Elemanı, Perakende Satış Elemanı (Gıda)**'dir. İstihdam artışı beklenen mesleklerde ilk sıralarda Tekstil ve Tekstil Ürünleri İmalatı ile Ticaret sektörlerine yönelik meslekler bulunmaktadır.

9 ve daha az kişi istihdam eden işyerlerinde en fazla istihdam artışı beklenen meslekler **Uluslararası Lojistik Meslek Elemanı, Yönetici (Sevk ve İdare), Diğer Öğretmenler, Tır Şoförüdür.**

10 ve daha fazla kişi istihdam eden işyerlerinde en fazla istihdam artışı beklenen meslekler **Banka Gişe Yetkilisi, Konfeksiyon İşçisi, Giyim ve Giyim Aksesuarları Satış Elemanı, Perakende Satış Elemanı (Gıda)**'dir.

Toplam istihdamda en fazla azalış beklenen meslekler **Turizm ve Otelcilik Elemanı, Beden İşçisi (Genel), Diğer Gıda Konserveleri, Beden İşçisi (İnşaat), Beden İşçisi (Temizlik), Tur Operatörü'dür.**

9 ve daha az kişi istihdam eden işyerlerinde en fazla istihdam azalışı beklenen meslekler **Turizm ve Otel İşletmeciliği Meslek Elemanı, Diğer Garsonlar, Barmenler ve İlgili İşçiler, Harmancı (Çay) (Elle), Beden İşçisi (İnşaat)**'dir.

10 ve daha fazla kişi istihdam eden işyerlerinde en fazla istihdam azalışı beklenen meslekler **Turizm ve Otelcilik Elemanı, Beden İşçisi (Genel), Diğer Gıda Konserveleri, Beden İşçisi (İnşaat), Beden İşçisi (Temizlik), Tur Operatörü, Temizlik Görevlisi'**dir.

Sektörel olarak en fazla istihdam artışı Tekstil ve Tekstil Ürünleri İmalatı, Toptan ve Perakende Ticaret, Mali Aracı Kuruluşların Faaliyetleri, Ulaşım Araçları İmalatı sektörlerinde beklenirken, en fazla istihdam azalışı Oteller ve Lokantalar, İnşaat, Diğer Sosyal, Toplumsal ve Kişisel Hizmet Faaliyetleri ile Gıda Ürünleri, İçecek ve Tütün İmalatı sektörlerinde beklenmektedir.

İstihdam artışı veya azalışı beklenen sektörleri yukarıda toplam artış veya azalış rakamlarına göre inceledik. Ancak oransal olarak hangi sektörde ne kadar büyüme veya küçülme beklendiğine bakarsak; en fazla istihdam büyümesi beklenen sektör Balıkçılıktır. Bu sektörde % 1'lik istihdam artışı beklenmektedir. Mali Aracı Kuruluşların Faaliyetler sektöründe % 0,6'lık, Ulaşım Araçları İmalatı Sektöründe % 0,6'lık istihdam artışı beklenmektedir. Sayısal olarak en fazla istihdam artışı Toptan ve Perakende Ticaret sektöründe beklenirken oransal olarak en fazla istihdam artışı Balıkçılık sektöründe beklenmektedir.

En fazla istihdam daralması ise % 4,3'lük oran ile Oteller ve Lokantalar sektöründe beklenmektedir. Enerji Üreten Madenler Hariç Madencilik ve Taşocaklığı sektöründe % 1,8, İnşaat sektöründe % 1,3, Kamu Yönetimi ve Savunma, Zorunlu Sosyal Güvenlik sektöründe % 1,1 oranında istihdam daralması beklenmektedir.

Anketi dolduran işyeri sayısı olarak 9 ve daha fazla kişi istihdam eden işyerleri ağırlıkta iken, işgücü piyasası içinde ise 10 ve daha fazla kişi istihdam eden işyerleri ağırlıktadır.

Açık işler ve eleman temininde güçlük çekilen mesleklerde özellikle Turizm, Satış ve Pazarlama, Tekstil Ürünleri İmalatı sektörleri ile ilgili meslekler ön plana çıkmaktadır. İstihdam artışı beklenen mesleklerde ise ile Tekstil, Bankacılık Satış ve Pazarlama sektörlerine yönelik meslekler ön plan çıkmıştır. İstihdam azalışında ise ön plana çıkan meslekler Turizm ve Otelcilik sektörü ile ilgili meslekler Beden İşçiliği ile İnşaat sektörü ile ilgili mesleklerdir. Özellikle anket uygulandığında Turizm sezonunun tam olarak bitmediğinden dolayı bu sektörde 6 ay sonrası için istihdam azalışı öngörülmüştür.

Temininde güçlük çekilen mesleklerin temininde güçlük çekilme nedenlerine bakıldığında işverenler ağırlıklı olarak gerekli mesleki beceriye ve iş tecrübesine sahip eleman bulamadıklarını belirtmişlerdir. Raporda hem mesleklerin temininde güçlük çekilme nedenleri hem de mesleklerde aranan mesleki beceri ve niteliklere ilişkin bilgiler bulunmaktadır.

Bu kapsamda Aktif İstihdam Politikaları, işgücü ihtiyacı duyulan ve temininde güçlük çekilen mesleklere yöneltilmelidir. İşgücü ihtiyacı duyulan mesleklerde mesleki eğitim kursları açılmalı ve bu kurslarda işgücü piyasasının aradığı nitelik ve becerilere yönelik eğitim verilmelidir. İş ve Meslek Danışmanlığı faaliyetleri ile işsizler ve öğrenciler işgücü piyasasının eleman ihtiyacı duyduğu mesleklere yönlendirilmelidir. İstihdamdan kopacak işgücü de önceden göz önüne alınıp gerekli önlemler alınmalıdır.