İŞKUR

T.C. ÇALIŞMA VE SOSYAL GÜVENLİK BAKANLIĞI

TÜRKİYE İŞ KURUMU

2015 İSTATİSTİK YILLIĞI

İŞKUR

TÜRKİYE İŞ KURUMU

2015
İstatistik Yıllığı

ÖNSÖZ

Sürdürülebilir ekonomik kalkınma için öncelikli hedef, güçlü bir istihdam politikası yoluyla işsizliği azaltmak ve sürdürülebilir istihdamı sağlamaktır. Bu kapsamda ulusal istihdam politikasının oluşturulmasında görev alan İŞKUR, istihdamın korunması ve geliştirilmesi, işsizliğin azaltılmasında aktif rol almaktadır.

Türkiye'nin Kamu İstihdam Kurumu İŞKUR'un faaliyetlerini; işgücünün istihdam edilebilirliğini arttırmak amaçlı aktif işgücü piyasası programlarını uygulamak, işgücünün yurt içinde ve yurt dışında uygun oldukları işlere yerleştirilmelerine aracılık etmek, iş ve meslek danışmanlığı hizmetlerini yerine getirmek ve işsizlik sigortası işlemlerini yürütmek şeklinde sıralayabiliriz. Dünya ve ülkemiz işgücü piyasasındaki değişme ve gelişmeleri sürekli takip ederek ve gerekli analizleri yaparak işgücü piyasasının gereksinimlerine göre söz konusu bu faaliyetleri şekillendirmesi ve etkinliğini her geçen gün arttırması, İŞKUR'un ülkemiz işgücü piyasasında önemli bir yerinin olduğunu kanıtlamaktadır. İŞKUR sadece ülkemizde değil dünyada da etkin bir Kamu İstihdam Kurumudur. Bunun açık bir göstergesi Dünya Kamu İstihdam Kurumları Birliği (WAPES) Başkanlığına seçilmesidir.

İŞKUR olarak yaptığımız çalışmalarda hedeflediğimiz başarıyı sağlamak için işgücü piyasasının yapısını ve gereksinimlerini iyi tanımanın öneminin farkındayız. Bu nedenle; sosyo-ekonomik yapıda meydana gelen değişme ve gelişmelerin istihdam üzerindeki etkilerini ortaya çıkarmak, alınması gerekli önlemleri belirlemek, istihdam ve eğitim politikalarının oluşmasına katkıda bulunmak üzere işgücü piyasasını sürekli olarak izlemekteyiz. İşgücü piyasasını izlemek için 81 ilde Cumhuriyet tarihinin en kapsamlı işgücü piyasasının talep yönlü ihtiyaç analizlerini yapan Kurumumuzun kendi verilerinden oluşan istatistik yıllıkları da bu alana katkı sağlayan önemli bir kaynaktır.

İŞKUR 2015 Yılı İstatistik Yıllığında kullanılan veriler idari kayıtlarımıza dayalı verilerdir. Yıllıkta genel olarak; iş arayanlara ait yaş, cinsiyet, meslek ve eğitim durumlarını içeren veriler yer almaktadır. Bunun yanında ekonomik faaliyet kolları itibariyle işverenlerden alınan, karşılanan ve iptal edilen açık işler, işverenlere yapılan takdimler, işe yerleştirilenlerin meslekler ve sektörler itibariyle dağılımlarına yer verilmiştir. Kurumumuzun işgücüne yönelik olarak yürüttüğü yurt dışı işlemleri ile işgücü yetiştirme programları, istihdamı zorunlu olan iş arayanlara ait kontenjanlar ve işsizlik sigortası uygulamalarına yönelik istatistiki bilgiler de yıllığımızda sunulmuştur.

2015 Yılı İstatistik Yıllığımızda yer alan bilgilerin işgücü piyasası istatistikleriyle ilgilenen kurum, kuruluş ve araştırmacılara faydalı olacağını ümit eder, başta Kurumumuzun kat ettiği süreçte emeği geçen tüm çalışanlarımıza ve paydaşlarımıza, ayrıca yıllığın hazırlanmasında emeği geçenlere teşekkür ederim.

Mehmet Ali ÖZKAN
Genel Müdür V.

PREFACE

The primary goal for a sustainable economic development is to decrease unemployment and maintain sustainable employment by means of a vigorous employment policy. In this context, İŞKUR taking charge in formation of a national employment policy,takes an active role in maintaining and improving employment and decreasing unemployment.

Activities provided by İŞKUR that is the public employment agency of Turkey may be stated as in the following: to implement active labour market programmes with the purpose of increasing employability of labour force, to mediate placement of labour force in compatible jobs at home and abroad, to provide job and vocational counselling services and to implement unemployment insurance operations. According to needs of labour market İŞKUR shapes these activities and increases its efficiency day by day,via following the changes and developments continually in labour markets of the world and our country and making the necessary analyses; and this proves that İŞKUR has an important place in the labour market of our country. İŞKUR is an active Public Employment Service not only in our country but also in the world. One of the most explicit indicators of this fact is having been elected as the president of the World Association of Public Employment Services (WAPES).

As İŞKUR, we are aware of the fact that it is important to know the structure and requirements of labour market in order to achieve the goal of our targets in our studies. Therefore, we continuously monitor the labour market to reveal the effects of changes and developments in socio-economic structure on employment, to determine the measures required to be taken and to contribute to the formation of employment and education policies. Our Agency makes the most comprehensive demand-side need analysis of labour market in 81 provinces within Republican history in order to monitor the labour market and, our Agency's statistical yearbooks composed of its own data is an important source that makes an important contribution to this field.

Data used in 2015 İŞKUR Statistical Yearbook are the data based on our administrative records. In general 2015 Statistical Yearbook covers data including age, gender, occupation and educational status of job seekers. In addition, vacant jobs according to their economic activity areas which are received from employers, matched and cancelled by them, presentations made to employers, and distribution of persons placed to jobs by occupations and sectors are included in the yearbook. External operations and labour force training programmes for labour force carried out by our Agency, quotas for job seekers whose employment are obligatory and statistical information related to unemployment insurance implementations are also presented in our yearbook.

I hope that information in 2015 Statistical Yearbook will be useful for the institutions, organisations and researchers which are interested in labour market statistics and I thank to all our staff and stakeholders who made efforts during the process our Agency passed and those who contributed to the preparation of the yearbook.

Mehmet Ali ÖZKAN
Deputy General Director

İÇİNDEKİLER

BÖLÜMLER	SAYFA
TANIMLAR	
BÖLÜM 1 ÇALIŞMALARIMIZIN GENEL GÖRÜNÜMÜ	13
BÖLÜM 2 BAŞVURULAR	23
BÖLÜM 3 ALINAN, KARŞILANAN VE İPTAL EDİLEN AÇIK İŞLER	43
BÖLÜM 4 İŞVERENE YAPILAN TAKDİMLER	63
BÖLÜM 5 İŞE YERLEŞTİRMELER	73
BÖLÜM 6 KAYITLI İŞGÜCÜ VE İŞSİZLER	99
BÖLÜM 7 ENGELLİ, ESKİ HÜKÜMLÜ VE TERÖRLE MÜCADELEDE YARARLANANLAR İLGİLİ BİLGİLER	133
BÖLÜM 8 YURTDIŞI HİZMETLERİMİZ İLE İLGİLİ BİLGİLER	145
BÖLÜM 9 DEĞİŞİK KONULARDAKİ ÇALIŞMALARIMIZIN İSTATİSTİKİ OLARAK GÖRÜNÜMÜ	163
BÖLÜM 10 AKTİF İŞGÜCÜ PİYASASI PROGRAMLARI	177
BÖLÜM 11 İŞSİZLİK SİGORTASI FAALİYETLERİ	203
BÖLÜM 12 İŞ VE MESLEK DANIŞMANLIĞI	221
BÖLÜM 13 GENEL ÇALIŞMALAR (Coğrafi Bölgelere Göre)	233
TABLOLAR İNDEKSİ	281
GRAFİKLER İNDEKSİ	285

CONTENTS

PARTS	PAGE
DEFINITIONS	
PART 1 GENERAL PERSPECTIVE OF OUR ACTIVITIES	13
PART 2 APPLICATIONS	23
PART 3 VACANCIES TAKEN FILLED AND UNFILLED	43
PART 4 PRESENTATIONS MADE TO THE EMPLOYER	63
PART 5 PLACEMENTS	73
PART 6 REGISTERED LABOUR FORCE AND THE UNEMPLOYED	99
PART 7 INFORMATION ABOUT THE DISABLED, THE EX-CONVICT AND THE WOUNDED IN THE FIGHT AGAINST TERRORISM	133
PART 8 INFORMATION ABOUT OUR EXTERNAL SERVICES	145
PART 9 STATISTICAL PERSPECTIVE OF OUR ACTIVITIES ON VARIOUS SUBJECTS	163
PART 10 ACTIVE LABOUR MARKET PROGRAMS	177
PART 11 UNEMPLOYMENT INSURANCE ACTIVITIES	203
PART 12 JOB AND CAREER COUNSELLING	221
PART 13 GENERAL ACTIVITIES (BY GEOGRAPHICAL REGIONS)	233
TABLE INDEX	281
GRAPHIC INDEX	285

TANIMLAR

Başvuru: İş arayanların, gereksinimlerinin karşılanması için internet üzerinden ya da Kurum İl Müdürlüklerine doğrudan yaptıkları müracaat.

Açık İş : Kuruma işverenlerden intikal eden işçi istemi.

İşveren İstemi (Talep): İşverenlerin, işçi istemlerini Kurum ünitesine ayrıntılı olarak bildirmesi.

Davet: İş arayanlara, ünitelerimizde karşılıklı görüşme yapmak amacıyla yapılan çağrı.

Görüşme (Mülakat): Mesleğine, iş tecrübesine, öğrenimine, iş tercihine ve kişisel durumuna en uygun işi bulmak amacıyla, iş arayan ile yapılan görüşme.

Gönderme: Seçme ve Davet yapılan iş arayanlar ile günlük başvuruda bulunanların, işverenle görüşme yapmak üzere işyerine gönderilmesi.

Takdim: Kurum İl Müdürlüklerince işyerine gönderilmesine karar verilen iş arayanların, işverenle görüşme yapmak üzere işyerinde bulunması.

İşe Yerleştirme (Plasman): İş arayanların Kurum aracılığı ile işe yerleştirilmesi.

Karşılanan Açık İş: İşverenlerin vermiş oldukları işçi istemlerinin Kurumca karşılanması.

Açık Kontenjan: İşverenlerin yasa gereği çalıştırmak zorunda oldukları engelli ve eski hükümlülerle terörle mücadelede malul sayılmayacak şekilde yaralananlardan işe yerleştirileceklere ilişkin açık işgücü sayısı.

Engelli: Bedensel, zihinsel veya ruhsal özürleri nedeniyle çalışma gücünün en az %40'ından yoksun olduğu sağlık kurulu raporu ile belgelenen kişi.

Eski Hükümlü: Bir yıldan daha uzun süreli bir cezadan veya devlet memuru olmaya engel bir suçtan hüküm giyen, cezasını infaz kurumlarında tamamlayan, cezası ertelenen, koşullu salıverilen, özel kanunlarda belirtilen şartlardan dolayı istihdam olanağı bulunmayan ve ömür boyu kamu hizmetlerinden yasaklı bulunan kişi.

Terörle Mücadelede Malul Sayılmayacak Şekilde Yaralanan (TMY): 21/6/1927 tarihli ve 1111 sayılı Askerlik Kanunu veya 16/6/1927 tarihli ve 1076 sayılı Yedek Subaylar ve Yedek Askeri Memurlar Kanunu kapsamına giren ve askerlik hizmetini yaparken 12/4/1991 tarihli ve 3713 sayılı Terörle Mücadele Kanununun 21 inci maddesinde sayılan terör olaylarının sebep ve tesiri sonucu malul sayılmayacak şekilde yaralananlardan askeri hastanelerce kendilerine verilen sağlık kurulu raporu ve terörle mücadelede yaralandığını gösteren komutanlık yazısı ile durumlarını belgelendirilen kişilerdir.

Kayıtlı İşgücü: İş arayanlardan aktif kayıtlarda yer alanların tümü.

Aktif Kayıt: Son işlem tarihinden itibaren 18 ay süre ile işe gönderilmek üzere hazır olan kayıt.

Kayıtlı İşsiz: Çalışma çağında ve gücünde olan, çalışmak isteyen, Kuruma başvurduğunda asgari ücret düzeyinde gelir getirici bir işi olmayan, Kurum tarafından henüz kendisine iş bulunamayan aktif kayıtlardaki kişilerdir. Kayıtlı işgücünden, daha iyi şartlarda iş arayanlar, emeklilerden iş arayanlar ve belli bir iş yerinde çalışmak isteyenler çıkarıldığında geri kalanlar kayıtlı işsiz sayılmaktadır.

Kurs: Herhangi bir mesleği olmayan, bir mesleği olmakla birlikte mesleğinde iş bulamayan veya mesleğinde yeterli olmayan işsizlerin, niteliklerini geliştirerek istihdam edilebilirliklerini artırmak amacıyla yapılan meslek edindirme, geliştirme ve değiştirme eğitimlerini ifade eder.

Kursiyer: Meslek edindirme, geliştirme ve değiştirme kurslarına katılan kişilerdir.

Toplum Yararına Programlar: İşsizliğin yoğun olduğu dönemlerde işsizlerin kısa süreli istihdam ve eğitimini amaçlayan, doğrudan veya yüklenici eli ile toplum yararına bir iş ya da hizmetin gerçekleştirilmesini sağlayan programlardır.

İşbaşı Eğitim Programı: İşsizlerin mesleki deneyim kazanmalarını teminen, Kurumca belirlenen asgari şartları taşıyan işyerlerinde işbaşında eğitilmesini sağlayan programlardır.

Girişimcilik Eğitim Programı: Kendi işini kurmak isteyen kişilerin kurmak istedikleri işin iş planlarını geliştirmelerini sağlamak amacıyla yapılan kuramsal ve uygulamalı eğitim programlarıdır.

Mesleki Eğitim Kursları: Meslek edindirme, geliştirme ve değiştirme kurslarıdır.

İş Danışmanlığı: Kişilerin ilgi ve yetenekleri ile mesleklerin gerektirdiği nitelik ve şartları karşılaştırarak, bireyin istek ve durumuna en uygun işi seçmesi, işe yerleştirilmesi ve işe uyumunun sağlanması ile ilgili sorunların çözümüne periyodik olarak yardım edilmesi sürecidir.

Meslek Danışmanlığı: Kişilerin ilgi ve yetenekleri ile mesleklerin gerektirdiği nitelik ve şartları karşılaştırarak, bireyin istek ve durumuna en uygun mesleği seçmesi, seçtiği meslekle ilgili eğitim imkanlarından yararlanmasına periyodik olarak yardım edilmesi sürecidir.

Bireysel Görüşme: İş ve meslek danışmanının iş arayanlara ve meslek seçme aşamasında olanlara mesleki eğitime ve/veya işgücü piyasasına hazırlamaya ve iş bulmalarına yönelik olarak yüz yüze verdiği hizmettir.

Grup Görüşmeleri: Ortak beklenti ve ihtiyaçları olan iş arayan ve/veya öğrenci gruplarına, mesleki eğitime ve/veya işgücü piyasasına hazırlamaya ve iş bulmalarına yönelik olarak sunulan hizmetlerdir.

Temas: İşverenlerle telefonla veya yazılı olarak yapılan iş görüşmesi.

Ziyaret: İşverenlerle işyerinde doğrudan yapılan iş görüşmesi.

İşsizlik Ödeneği Başvurusu: İşsizlik ödeneğinden yararlanmak amacı ile şahsen veya elektronik ortamda İŞKUR'a yapılan başvuruyu ifade etmektedir. Başvuruların belirlenmesinde başvuruların sisteme eklenme tarihi esas alınmaktadır. Başvuru sayısı; hak eden, hak etmeyen, incelemesi devam eden bildirge ve eşleşmemiş talep dilekçesi sayılarının toplanmasıyla elde edilmektedir.

Hak Eden Sayısı: İşsizlik sigortası, Kısa Çalışma, Ücret Garanti Fonu ve İş kaybı Tazminatı hizmetlerinden yararlananları ifade etmektedir. Hak eden sayısı bildirge dağılım raporunda yer alan ödeneğin türüne göre, ödemesi devam eden, ödemesi kesilen, ödemesi biten bildirge sayılarının toplanmasıyla elde edilmektedir.

DEFINITIONS

Application: An application made by a job seeker via internet or directly to provincial offices to find a job.

Job Vacancy: Vacancy reported by employer to the employment office.

Employer's Request: Employer' application to the employment office for labour with a detailed job description.

Invitation: Inviting a job seeker to the employment office for an interview.

Interview: Interview with a job seeker to find employment for her/him best fitting his/her occupation, experience, education, preference and personal setting.

Referral: Referral of selected and invited job seekers and daily applicants to the employer's workplace for an interview.

Offer: Job seekers at the employer's workplace referred by employment office.

Placement: Placing a job seeker to work.

Vacancy Filled: Vacancy filled by employment office in accordance with the employers needs.

Quota System: Number of vacancies which the employers are required to fill with the disabled, ex-convicts and those injured who cannot be deemed as wounded in struggle with the terror under the law.

Disabled: A person who lost minimum 40% of his/ her working capacity as a result of physical, mental or psychological disability justified by a medical report.

Ex-Convict: A person who is sentenced for an imprisonment of more than one year or sentenced for a crime which may prohibit him/her from being a civil servant and served his/her sentence in prison, or whose punishment has been postponed or who is released on condition, or unable to be employed because of the special law prohibition therefrom, or has been prohibited from performing public services by court decision for lifetime.

Injured who cannot be deemed as Wounded in Struggle with the Terror: People who can provide command letter which states they injured in the struggle with terror and medical board report they take from military hospitals, out of injured people who cannot be deemed as wounded by reasons and effects of terror incidents during the military service stated in 21st article of the Law of the Struggle with Terror of the date 12/4/1991 and number of 3713, within the scope of Military Law of the date 21/6/1927 and number 1111 and the Law of Reserve Officers and Alternate Military Employees.

Registered Labour Force: All job seekers in active registers.

Active Register: The register containing labour force waiting for a job, in 18 months period.

Registered Unemployed: A person who is at the working age, capable of working, wishes to work and who, at the time of application to the agency, has no income generating job to let earn minimum wage and has not yet been placed to a job by the agency. The registered labour force excluding those searching for a job with better condition, wishing to work at a particular workplace, and the job seekers among the retired is considered as registered unemployed.

Course: It means trainings of job gaining, developing and changing in order to increase the employability of unemployed people that have no vocations, that are not able to find a job despite having vocations or that are inadequate in their vocations, by developing their qualifications.

Trainee: People participating job gaining, developing and changing trainings.

Programs for Public Benefit: Programs providing the realization of a task or service directly or by means of a contractor, aiming short-time employment and trainings for unemployed people during the periods of dense unemployment.

On-the-Job Training Program: Programs providing unemployed people with gaining vocational experience and having trained on the job in work places meeting minimum conditions specified by the Institution.

Entrepreneurship Training: Theoretic and practical training programs aiming to enable people who desire to set up their own business to develop business plans on their business.

Vocational Training Courses: Job gaining, developing and changing courses.

Job Counselling: Process of aiding people periodically in choosing jobs which are the most appropriate to the will and situation of individuals, placing them to those jobs and ensuring the compatibility to jobs, by comparing qualities and conditions required by interests and abilities of individuals as well as vocations.

Vocational Counselling: Process of aiding people periodically in choosing vocations which are the most appropriate to the will and situation of individuals and enabling them to benefit from relevant training possibilities related to vocations they choose, by comparing qualities and conditions required by interests and abilities of individuals as well as vocations..

Individual Interview: One to one service of Job and Vocational Counsellors to people who are seeking jobs and are at the point of choosing jobs, in order to prepare them to vocational trainings and/or labour market and to aid them in finding jobs.

Group Interviews: Services delivered to groups of job seekers and/or students who have common needs and expectations in order to prepare to vocational trainings and/or labour market and to aid them in finding jobs.

Contact: Interview with an employer by phone or a letter.

Visit: Interview with an employer at the workplace.

Application for The Unemployment Pay: It means the application made personally or in electronic media to the agency in order to benefit from the unemployment pay. The date of entering the applications to the system is taken as a basis when determining the applications. The number of applications is obtained by summing up the numbers of those who are entitled, who are not entitled, of declarations being inquired, and of the unmatched request petitions.

Number of Those Entitled: It means those benefiting from the services of unemployment insurance, short term work, wage guarantee fund and compensation for loss of employment. It is obtained by summing up the number of declarations payment under which is ongoing, suspended or completed, by the type of pay in the report on distribution of declarations for entitlement.

BÖLÜM Part 01

ÇALIŞMALARIMIZIN GENEL GÖRÜNÜMÜ
GENERAL PERSPECTIVE OF OUR ACTIVITIES

Tablo 1 2015 Yılı Çalışmaları (Mesleklere Göre)
Tablo 2 2015 Yılı Çalışmaları (İllere Göre)

Table 1 2015 General Activities (By Occupations)
Table 2 2015 General Activities (By Provinces)

TABLO 1 : 2015 YILI MESLEKLERE GÖRE GENEL ÇALIŞMALAR
TABLE 1 : GENERAL ACTIVITIES IN 2015 BY OCCUPATIONS

Meslekler Occupations	Yıl İçinde Yapılan Başvuru Applications During The Year			Yıl İçinde Alınan Açık İş (*) Vacancies Taken During The Year (**)	Yıl İçinde İşverene Yapılan Takdim Presentations To The Employer During The Year			Yıl İçinde İşe Yerleştirme Placements During The Year			Kayıtlı İşgücü Registered Labour Force			Kayıtlı İşsizler Registered Unemployed		
	Erkek Male	Kadın Female	Toplam Total	Toplam Total	Erkek Male	Kadın Female	Toplam Total	Erkek Male	Kadın Female	Toplam Total	Erkek Male	Kadın Female	Toplam Total	Erkek Male	Kadın Female	Toplam Total
GÜVENLİK GÖREVLİSİ Security Officer	24.195	4.544	28.739	67.041	132.469	16.814	149.283	34.174	5.564	39.738	43.192	8.697	51.889	8.095	2.639	10.734
SATIŞ DANIŞMANI Sales Consultant	39.216	42.826	82.042	65.968	126.715	152.944	279.659	12.373	14.514	26.887	76.418	78.262	154.680	28.259	35.164	63.423
REYON GÖREVLİSİ Store Attendant	19.071	14.169	33.240	37.675	65.292	41.932	107.224	12.993	7.943	20.936	30.013	22.598	52.611	10.767	9.912	20.679
BÜRO MEMURU (GENEL) Office Staff	38.729	50.529	89.258	39.967	92.592	116.076	208.668	9.319	8.508	17.827	92.185	115.875	208.060	33.100	54.521	87.621
ÇAĞRI MERKEZİ MÜŞTERİ TEMSİLCİSİ Call Centre Customer Representative	6.652	11.620	18.272	42.696	20.283	49.356	69.639	5.716	9.021	14.737	12.216	25.129	37.345	3.984	9.622	13.606
GARSON (SERVİS ELEMANI) Waiter	31.428	8.619	40.047	43.997	161.269	41.200	202.469	10.523	4.079	14.602	61.085	14.096	75.181	23.528	5.993	29.521
TURİZM VE OTELCİLİK ELEMANI Tourism And Hotel Business Staff	8.776	3.298	12.074	17.433	12.086	4.311	16.397	10.533	3.696	14.229	9.972	4.101	14.073	3.447	1.488	4.935
MAKİNECİ (DİKİŞ) Mechanic, Sewing	8.991	17.075	26.066	32.066	22.665	59.699	82.364	3.524	7.574	11.098	17.008	30.198	47.206	5.872	12.345	18.217
KASİYER Cashier	8.374	18.299	26.673	26.294	25.788	72.762	98.550	3.811	6.653	10.464	15.722	36.572	52.294	5.667	15.848	21.515
ŞOFÖR-YÜK TAŞIMA Driver-Transportation	40.043	47	40.090	29.584	205.300	64	205.364	10.170	40	10.210	108.103	90	108.193	32.258	37	32.295
VERİ GİRİŞ KONTROL İŞLETMENİ Data Entry Control Operator	1.616	4.408	6.024	9.229	2.020	5.980	8.000	1.531	4.241	5.772	3.009	6.177	9.186	566	1.302	1.868
KONFEKSİYON İŞÇİSİ Labourer, Manufacturing/Readymade	4.092	6.086	10.178	9.747	5.621	8.497	14.118	2.036	3.194	5.230	7.289	9.917	17.206	2.398	3.636	6.034
MÜŞTERİ HİZMETLERİ GÖREVLİSİ/ASİSTANI Customer Service Officer / Assistant	1.787	2.131	3.918	9.409	3.450	4.377	7.827	2.542	2.382	4.924	2.302	3.357	5.659	663	1.177	1.840
DİĞER İMALAT VE İLGİLİ İŞÇİLER (MAKİNE İLE) Other Related Machine-Operator, Manufacturing	3.334	1.831	5.165	10.758	23.633	13.469	37.102	3.557	1.235	4.792	6.200	3.714	9.914	1.786	1.406	3.192
SEKRETER Secretary	1.048	41.494	42.542	13.079	686	178.508	179.194	891	3.779	4.670	2.478	102.645	105.123	884	48.449	49.333

TABLO 1 DEVAMI
TABLE 1 CONTINUES

Meslekler Occupations	Yıl İçinde Yapılan Başvuru Applications During The Year			Yıl İçinde Alınan Açık İş (*) Vacancies Taken During The Year (**)	Yıl İçinde İşverene Yapılan Takdim Presentations To The Employer During The Year			Yıl İçinde İşe Yerleştirme Placements During The Year			Kayıtlı İşgücü Registered Labour Force			Kayıtlı İşsizler Registered Unemployed		
	Erkek Male	Kadın Female	Toplam Total	Toplam Total	Erkek Male	Kadın Female	Toplam Total	Erkek Male	Kadın Female	Toplam Total	Erkek Male	Kadın Female	Toplam Total	Erkek Male	Kadın Female	Toplam Total
İPLİK EĞİRME OPERATÖRÜ (RİNG/VATER/VARGEL) Spinning Operator (Ring / Vater / Dragline)	3.919	1.948	5.867	8.196	7.213	3.389	10.602	3.237	1.381	4.618	5.808	3.120	8.928	1.508	1.000	2.508
ÖN MUHASEBECİ Front Accountants	11.910	26.472	38.382	23.021	70.355	203.595	273.950	1.374	3.000	4.374	31.453	70.998	102.451	10.674	30.705	41.379
AŞÇI Cook	11.488	11.003	22.491	15.436	44.088	48.637	92.725	2.974	1.398	4.372	28.913	24.405	53.318	9.479	10.947	20.426
ŞOFÖR (YOLCU TAŞIMA) Driver, Coach	20.151	149	20.300	7.910	29.830	181	30.011	3.850	138	3.988	55.393	234	55.627	16.783	102	16.885
DOKUMA KONFEKSİYON MAKİNECİ Weaving Mechanic	1.054	1.683	2.737	12.006	3.544	3.777	7.321	1.617	2.276	3.893	1.524	2.438	3.962	425	619	1.044
AŞÇI YARDIMCISI Assistant Cook	5.862	15.720	21.582	11.596	26.295	51.232	77.527	2.047	1.771	3.818	14.048	37.047	51.095	4.555	16.116	20.671
ELEKTRİKÇİ (GENEL) Electrician	12.369	126	12.495	13.681	74.495	72	74.567	3.736	13	3.749	31.897	347	32.244	9.504	102	9.606
GAZ ALTI KAYNAKÇISI Arc Welder	7.202	10	7.212	20.371	120.637	16	120.653	3.636	11	3.647	16.514	14	16.528	4.608	4	4.612
USTA ÖĞRETİCİ (DİĞER) Master Tutorial (Other)	576	1.865	2.441	4.360	862	2.472	3.334	820	2.434	3.254	308	929	1.237	82	325	407
HASTA BAKIMI TEKNİSYENİ Patient Care Technician	561	1.128	1.689	2.608	1.035	1.552	2.587	1.157	1.490	2.647	722	2.180	2.902	194	913	1.107
HEMŞİRE Nurse	1.415	5.304	6.719	5.579	988	4.613	5.601	629	1.984	2.613	1.618	6.778	8.396	701	2.774	3.475
PERAKENDE SATIŞ ELEMANI (GIDA) Retail Salesman (Food)	1.690	1.573	3.263	5.493	2.820	2.082	4.902	1.189	1.069	2.258	2.417	2.009	4.426	690	685	1.375
MÜŞTERİ TEMSİLCİSİ Customer Representative	2.604	4.346	6.950	7.531	6.880	14.410	21.290	1.054	1.168	2.222	6.122	11.024	17.146	2.012	4.321	6.333
KURUYEMİŞ PAKETLEME İŞÇİSİ Nuts Packaging Worker	230	1.655	1.885	3.371	316	3.207	3.523	253	1.967	2.220	260	1.370	1.630	83	475	558
SEYAHAT SERVİS ELEMANI (HOST/HOSTES/OTOBÜS-TREN) Travel Service (Host/Hostess/Bus-Train)	1.932	233	2.165	5.089	3.343	291	3.634	2.137	60	2.197	2.038	466	2.504	670	195	865

TABLO 1 DEVAMI
TABLE 1 CONTINUES

Meslekler Occupations	Yıl İçinde Yapılan Başvuru Applications During The Year			Yıl İçinde Alınan Açık İş (*) Vacancies Taken During The Year (**)	Yıl İçinde İşverene Yapılan Takdim Presentations To The Employer During The Year			Yıl İçinde İşe Yerleştirme Placements During The Year			Kayıtlı İşgücü Registered Labour Force			Kayıtlı İşsizler Registered Unemployed		
	Erkek Male	Kadın Female	Toplam Total	Toplam Total	Erkek Male	Kadın Female	Toplam Total	Erkek Male	Kadın Female	Toplam Total	Erkek Male	Kadın Female	Toplam Total	Erkek Male	Kadın Female	Toplam Total
LOJİSTİK ELEMANI Logistics Employee	2.391	1.182	3.573	2.784	4.226	560	4.786	1.761	373	2.134	3.830	1.989	5.819	1.122	716	1.838
SERVİS ELEMANI (GARSON) YARDIMCISI Service Personnel (Waiter) Assistant	3.150	1.146	4.296	5.312	17.080	3.633	20.713	1.600	416	2.016	6.276	1.926	8.202	2.273	499	2.772
KALİTE KONTROLCÜ Quality Control	2.971	2.991	5.962	5.826	24.437	12.116	36.553	1.235	703	1.938	7.275	6.925	14.200	1.729	2.543	4.272
MERMER İŞÇİSİ Marble Worker	2.660	341	3.001	5.246	10.771	1.132	11.903	1.611	272	1.883	5.327	637	5.964	1.710	226	1.936
KAYNAKÇI (OKSİJEN VE ELEKTRİK) Welder, Oxygen And Electrical	5.777	7	5.784	8.648	41.228	8	41.236	1.663	4	1.667	15.087	19	15.106	4.319	10	4.329
İMAL İŞÇİSİ Manufacturing Worker	846	227	1.073	1.863	1.470	575	2.045	1.010	588	1.598	1.153	273	1.426	270	85	355
METAL MAMULLER MONTAJ İŞÇİSİ Assembler, Metal Products	2.182	437	2.619	3.750	14.125	1.849	15.974	1.416	181	1.597	4.125	881	5.006	1.119	293	1.412
FORKLİFT OPERATÖRÜ Operator, Truck/Fork-Lift	5.014	21	5.035	7.515	64.614	46	64.660	1.559	26	1.585	13.780	57	13.837	3.113	16	3.129
SATIŞ TEMSİLCİSİ / PLASİYER Sales Representative	6.089	3.112	9.201	9.013	32.797	12.025	44.822	1.140	436	1.576	15.567	7.781	23.348	5.163	3.346	8.509
HASTA DANIŞMANI Patient Advisor	437	3.362	3.799	2.221	493	3.607	4.100	401	1.170	1.571	831	7.069	7.900	248	2.947	3.195
DOKUMA MAKİNELERİ OPERATÖRÜ / DOKUMACI Weaving Machine Operator / Weaver	2.087	793	2.880	3.497	6.776	2.625	9.401	1.105	441	1.546	3.684	1.377	5.061	970	423	1.393
PAZARLAMACI Marketers	11.575	2.682	14.257	10.388	60.413	11.332	71.745	1.153	328	1.481	30.299	6.565	36.864	10.208	2.655	12.863
SIHHİ TESİSATÇI/ISITMA VE SIHHİ TESİSATÇI Plumber/Heating And Plumber	5.093	4	5.097	3.545	17.322	4	17.326	1.470	2	1.472	11.821	14	11.835	3.944	2	3.946
GÜVENLİK GÖREVLİSİ (SİLAHLI) Guard, Security	6.123	1.008	7.131	4.518	13.222	820	14.042	1.325	129	1.454	23.236	3.606	26.842	4.325	1.161	5.486
HASTA VE YAŞLI BAKIM ELEMANI Old And Sick People Nurse	717	3.797	4.514	2.662	1.414	7.096	8.510	679	771	1.450	1.608	8.359	9.967	417	3.854	4.271

TABLO 1 DEVAMI
TABLE 1 CONTINUES

Meslekler Occupations	Yıl İçinde Yapılan Başvuru Applications During The Year			Yıl İçinde Alınan Açık İş (*) Vacancies Taken During The Year (**)	Yıl İçinde İşverene Yapılan Takdim Presentations To The Employer During The Year			Yıl İçinde İşe Yerleştirme Placements During The Year			Kayıtlı İşgücü Registered Labour Force			Kayıtlı İşsizler Registered Unemployed		
	Erkek Male	Kadın Female	Toplam Total	Toplam Total	Erkek Male	Kadın Female	Toplam Total	Erkek Male	Kadın Female	Toplam Total	Erkek Male	Kadın Female	Toplam Total	Erkek Male	Kadın Female	Toplam Total
OTOMOTİV MONTAJ İŞÇİSİ Automotive Assembly Worker	1.333	180	1.513	3.370	8.058	1.056	9.114	1.265	121	1.386	1.590	302	1.892	391	105	496
ALÜMİNYUM DOĞRAMACI Joiner, Aliminum	1.525	2	1.527	2.628	5.067	2	5.069	1.380	1	1.381	1.910	7	1.917	634	2	636
DİKİŞ MAKİNESİ OPERATÖRÜ-KUMAŞ Sewing Machine Operator-Fabric	833	2.370	3.203	4.245	1.529	5.292	6.821	380	997	1.377	1.796	5.478	7.274	501	1.876	2.377
İSTİHSAL TEKNİSYENİ Production Technician	1.146	92	1.238	1.970	7.211	107	7.318	1.261	71	1.332	2.490	221	2.711	517	67	584
MUHASEBECİ Accauntant	8.475	11.330	19.805	7.272	21.305	29.870	51.175	599	718	1.317	24.994	32.876	57.870	7.462	12.971	20.433
BİSKÜVİ İMALAT İŞÇİSİ Biscuit Manufacturing Worker	715	532	1.247	2.637	2.316	1.054	3.370	869	424	1.293	1.274	835	2.109	381	331	712
İŞ MAKİNELERİ OPERATÖRÜ Operator, Construction Equipment	2.438	4	2.442	1.799	2.730	-	2.730	1.287	3	1.290	8.957	8	8.965	1.928	5	1.933
BAHÇIVAN The Gardener	5.453	756	6.209	2.740	12.800	114	12.914	1.217	71	1.288	12.584	1.318	13.902	4.236	496	4.732
ÇOCUK BAKICISI/ÇOCUK BAKIM ELEMANI Babysitter/Babysitting Staff	70	8.771	8.841	2.834	175	4.278	4.453	185	1.054	1.239	123	21.278	21.401	16	10.575	10.591
VERİ GİRİŞ OPERATÖRÜ Data Entry Operator	549	626	1.175	1.820	870	892	1.762	534	681	1.215	682	644	1.326	156	189	345
SEVKİYAT GÖREVLİSİ Shipping Staff	5.025	167	5.192	6.767	38.413	198	38.611	1.101	75	1.176	12.746	366	13.112	3.628	143	3.771
GÜVENLİK GÖREVLİSİ (SİLAHSIZ) Security Guard (Unarmed)	3.175	1.322	4.497	3.006	9.100	1.446	10.546	976	189	1.165	10.528	3.959	14.487	2.344	1.280	3.624
SERVİS KOMİSİ Bus Boy	2.176	616	2.792	4.230	4.351	705	5.056	827	323	1.150	2.189	541	2.730	1.039	215	1.254

TABLO 1 DEVAMI
TABLE 1 CONTINUES

Meslekler Occupations	Yıl İçinde Yapılan Başvuru Applications During The Year			Yıl İçinde Alınan Açık İş (*) Vacancies Taken During The Year (**)	Yıl İçinde İşverene Yapılan Takdim Presentations To The Employer During The Year			Yıl İçinde İşe Yerleştirme Placements During The Year			Kayıtlı İşgücü Registered Labour Force			Kayıtlı İşsizler Registered Unemployed		
	Erkek Male	Kadın Female	Toplam Total	Toplam Total	Erkek Male	Kadın Female	Toplam Total	Erkek Male	Kadın Female	Toplam Total	Erkek Male	Kadın Female	Toplam Total	Erkek Male	Kadın Female	Toplam Total
KAHVE VE KAKAO HAZIRLAYICISI (BARİSTA) Coffee And Cocoa Dispenser (Barista)	901	395	1.296	1.670	1.315	590	1.905	745	321	1.066	719	324	1.043	296	135	431
AMBULANS SÜRÜCÜSÜ Ambulance Driver	1.177	21	1.198	1.382	1.433	19	1.452	1.035	18	1.053	2.018	27	2.045	424	10	434
PLASTİK ENJEKSİYON ÜRETİM ELEMANI Plastic Injection Production Staff	2.027	803	2.830	4.719	25.699	7.985	33.684	610	417	1.027	4.554	1.571	6.125	1.217	496	1.713
RESEPSİYON GÖREVLİSİ (ÖN BÜRO ELEMANI) Receptionist (Front Office Staff)	2.663	1.767	4.430	3.548	9.452	5.939	15.391	649	377	1.026	6.812	4.518	11.330	2.327	1.835	4.162
ÇORAP ÖRME MAKİNESİ OPERATÖRÜ Sock Knitting Machine Operator	684	418	1.102	1.793	748	565	1.313	498	514	1.012	951	459	1.410	261	144	405
KALİTE KONTROLCÜ-TEKSTİL Quality Controller-Textile	772	2.233	3.005	3.304	3.801	7.630	11.431	372	618	990	1.652	4.655	6.307	449	1.890	2.339
HASTA KABUL-KAYIT GÖREVLİSİ Patient Admission Registration Officer	981	7.421	8.402	2.704	809	5.367	6.176	210	764	974	2.253	18.957	21.210	685	8.684	9.369
CNC TORNA TEZGAHI OPERATÖRÜ Cnc Turning Machine Operator	2.724	61	2.785	7.080	43.898	65	43.963	940	18	958	5.546	92	5.638	1.464	21	1.485
MEYVE SEBZE AYIKLAMA İŞÇİSİ Fruit And Vegetable Sorting Worker	135	700	835	1.669	187	914	1.101	146	797	943	122	465	587	51	164	215
BİLGİ İŞLEM DESTEK ELEMANI Computing Support Staff	1.574	1.341	2.915	1.699	1.823	1.402	3.225	498	438	936	4.093	3.110	7.203	1.310	1.349	2.659
DİĞER ÖĞRETMENLER Other Teachers	371	471	842	1.081	423	578	1.001	371	534	905	389	552	941	95	182	277
SERAMİK İMAL İŞÇİSİ Ceramics Production Worker	634	314	948	1.355	776	251	1.027	654	195	849	1.108	438	1.546	345	153	498
AKARYAKIT SATIŞ ELEMANI (POMPACI) Fuel Sales Staff	3.799	15	3.814	4.910	23.461	20	23.481	838	8	846	10.106	43	10.149	3.321	21	3.342
KAMYON ŞOFÖRÜ Truck Driver	6.797	4	6.801	4.000	14.864	-	14.864	816	-	816	21.347	10	21.357	5.828	4	5.832
PROSES İŞÇİSİ Process Worker	1.916	255	2.171	1.389	4.782	193	4.975	729	85	814	7.792	766	8.558	1.575	286	1.861

TABLO 1 DEVAMI
TABLE 1 CONTINUES

Meslekler Occupations	Yıl İçinde Yapılan Başvuru Applications During The Year			Yıl İçinde Alınan Açık İş (*) Vacancies Taken During The Year (**)	Yıl İçinde İşverene Yapılan Takdim Presentations To The Employer During The Year			Yıl İçinde İşe Yerleştirme Placements During The Year			Kayıtlı İşgücü Registered Labour Force			Kayıtlı İşsizler Registered Unemployed		
	Erkek Male	Kadın Female	Toplam Total	Toplam Total	Erkek Male	Kadın Female	Toplam Total	Erkek Male	Kadın Female	Toplam Total	Erkek Male	Kadın Female	Toplam Total	Erkek Male	Kadın Female	Toplam Total
TIR-ÇEKİCİ ŞOFÖRÜ TR-Tractor Driver	3.380	-	3.380	3.649	13.725	1	13.726	812	-	812	9.259	1	9.260	2.547	1	2.548
MAKİNE BAKIMCI Machine Maintenance Worker	1.889	12	1.901	2.857	7.729	10	7.739	777	10	787	4.224	19	4.243	1.162	5	1.167
MAKİNE MÜHENDİSİ Mechanical Engineer	5.170	572	5.742	3.498	22.173	1.588	23.761	700	71	771	12.013	1.316	13.329	3.802	484	4.286
MUHASEBE YARDIMCI ELEMANI Accounting Assistant Element	1.220	1.932	3.152	1.002	682	782	1.464	362	408	770	3.217	4.797	8.014	926	1.730	2.656
MUHASEBE MESLEK ELEMANI Accounting Professionalist	2.922	4.260	7.182	1.866	2.747	5.111	7.858	314	438	752	7.171	10.308	17.479	2.236	4.221	6.457
TIBBİ DOKÜMANTASYONCU VE SEKRETER Medical Documentalist And Secretary	953	5.099	6.052	1.172	341	2.489	2.830	162	578	740	2.163	12.203	14.366	785	5.630	6.415
ÜTÜCÜ Presser	2.068	993	3.061	3.138	5.935	2.948	8.883	413	323	736	4.742	1.899	6.641	1.626	758	2.384
SERVİS ŞOFÖRÜ (OKUL) Service Driver (School)	2.078	30	2.108	1.049	1.494	4	1.498	723	3	726	4.944	51	4.995	1.643	25	1.668
HAVA LİMANI YOLCU HİZMETLERİ GÖREVLİSİ Airport Passenger Services Officer	402	330	732	815	494	476	970	370	354	724	561	472	1.033	115	139	254
BEKÇİ Watchman	10.941	58	10.999	1.846	15.925	4	15.929	717	2	719	28.501	89	28.590	11.058	34	11.092
NİTELİK GEREKTİRMEYEN MESLEKLER Occupations Not Requiring Qualification	582.838	430.747	1.013.585	905.596	2.556.676	1.002.289	3.558.965	352.289	111.374	463.663	1.099.247	749.207	1.848.454	399.223	390.805	790.028
DİĞER MESLEKLER Other Professions	499.376	283.459	782.835	351.168	779.423	200.071	979.494	77.630	29.032	106.662	1.248.123	611.730	1.859.853	392.635	264.625	657.260
TOPLAM TOTAL	1.550.732	1.091.780	2.642.512	2.043.256	5.257.698	2.455.248	7.712.946	628.792	260.848	889.640	3.405.616	2.168.177	5.573.793	1.124.811	1.003.684	2.128.495

(*)2006 yılında, alınan açık işlerde cinsiyet ayrıntısı kaldırıldığından söz konusu tarihten itibaren bu ayrıntıda açık iş istatistiği üretilememektedir.
(**) In 2006, the detail of gender was removed from job vacancies therefore no vacancy statistics has been able to be produced in that detail since 2006

TABLO 2 : 2015 YILI İLLERE GÖRE GENEL ÇALIŞMALAR
TABLE 2 : GENERAL ACTIVITIES IN 2015 BY PROVINCES

İller Provinces	Yıl İçinde Yapılan Başvuru Applications During The Year			Yıl İçinde Alınan Açık İş (*) Vacancies Taken During The Year (**)	Yıl İçinde İşverene Yapılan Takdim Presentations To The Employer During The Year			Yıl İçinde İşe Yerleştirme Placements During The Year			Kayıtlı İşgücü Registered Labour Force			Kayıtlı İşsizler Registered Unemployed		
	Erkek Male	Kadın Female	Toplam Total	Toplam Total	Erkek Male	Kadın Female	Toplam Total	Erkek Male	Kadın Female	Toplam Total	Erkek Male	Kadın Female	Toplam Total	Erkek Male	Kadın Female	Toplam Total
ADANA	51.325	31.853	83.178	62.821	174.848	69.887	244.735	24.458	6.108	30.566	112.750	67.172	179.922	38.610	32.904	71.514
ADIYAMAN	12.487	8.506	20.993	6.936	5.806	4.401	10.207	1.997	948	2.945	31.964	16.365	48.329	12.368	9.929	22.297
AFYONKARAHİSAR	13.525	7.829	21.354	19.893	67.401	28.219	95.620	9.691	2.785	12.476	29.740	13.638	43.378	9.319	6.211	15.530
AĞRI	6.200	2.754	8.954	4.490	4.015	673	4.688	2.251	167	2.418	14.862	5.601	20.463	6.516	3.339	9.855
AKSARAY	7.421	4.342	11.763	4.864	23.970	6.853	30.823	1.845	603	2.448	13.987	7.468	21.455	5.097	3.612	8.709
AMASYA	6.179	6.161	12.340	8.279	23.557	12.025	35.582	2.736	909	3.645	16.121	11.946	28.067	5.018	6.463	11.481
ANKARA	93.300	71.887	165.187	115.016	390.877	170.290	561.167	46.539	19.712	66.251	189.976	141.832	331.808	55.962	61.065	117.027
ANTALYA	50.108	36.529	86.637	67.910	282.838	146.367	429.205	18.767	8.596	27.363	105.737	78.201	183.938	33.222	31.280	64.502
ARDAHAN	1.855	1.188	3.043	299	111	45	156	53	20	73	4.601	2.452	7.053	1.867	1.200	3.067
ARTVİN	5.314	3.761	9.075	3.804	4.889	1.367	6.256	1.904	382	2.286	11.697	8.533	20.230	3.258	3.805	7.063
AYDIN	20.667	19.619	40.286	35.643	91.867	58.079	149.946	10.919	7.468	18.387	42.233	36.603	78.836	14.337	16.907	31.244
BALIKESİR	21.487	18.109	39.596	36.779	86.663	40.661	127.324	12.547	5.400	17.947	49.728	35.961	85.689	14.377	15.995	30.372
BARTIN	3.820	3.665	7.485	4.990	4.752	3.641	8.393	1.381	774	2.155	10.530	7.943	18.473	3.058	3.522	6.580
BATMAN	12.131	10.410	22.541	8.194	5.863	3.549	9.412	1.852	1.460	3.312	33.063	20.132	53.195	13.432	12.708	26.140
BAYBURT	2.135	1.473	3.608	1.671	1.095	558	1.653	613	195	808	4.562	3.057	7.619	1.615	1.078	2.693
BİLECİK	5.204	4.090	9.294	6.872	14.666	4.439	19.105	1.775	766	2.541	10.620	8.359	18.979	2.790	3.074	5.864
BİNGÖL	7.401	9.407	16.808	4.704	2.766	944	3.710	2.054	838	2.892	18.788	14.998	33.786	8.776	11.478	20.254
BİTLİS	7.997	5.397	13.394	3.427	2.247	934	3.181	1.612	499	2.111	17.724	7.680	25.404	7.402	4.983	12.385
BOLU	5.291	5.517	10.808	6.480	8.500	7.480	15.980	2.227	1.596	3.823	12.339	11.193	23.532	3.451	4.198	7.649
BURDUR	4.211	4.444	8.655	6.758	9.449	5.889	15.338	2.058	898	2.956	9.841	9.725	19.566	3.080	4.587	7.667
BURSA	57.670	45.159	102.829	88.413	415.694	212.042	627.736	21.643	12.257	33.900	121.500	92.196	213.696	35.984	37.734	73.718
ÇANAKKALE	8.794	9.685	18.479	15.451	21.077	16.059	37.136	4.594	2.012	6.606	18.234	17.387	35.621	5.952	7.510	13.462
ÇANKIRI	2.884	2.670	5.554	5.025	7.373	2.953	10.326	1.721	751	2.472	7.322	6.261	13.583	1.975	2.835	4.810
ÇORUM	10.321	8.205	18.526	10.141	55.218	27.005	82.223	2.798	1.342	4.140	24.640	16.757	41.397	8.551	7.857	16.408
DENİZLİ	17.447	17.417	34.864	31.244	67.273	46.131	113.404	7.891	4.899	12.790	37.333	34.077	71.410	11.844	13.723	25.567
DİYARBAKIR	27.789	16.283	44.072	17.175	14.905	5.299	20.204	7.622	1.724	9.346	74.795	35.517	110.312	31.189	19.584	50.773
DÜZCE	7.727	6.191	13.918	7.573	8.777	5.350	14.127	1.993	1.694	3.687	18.009	12.823	30.832	5.338	5.036	10.374
EDİRNE	6.809	6.908	13.717	11.339	7.547	7.071	14.618	2.582	1.904	4.486	14.406	13.048	27.454	4.953	5.742	10.695
ELAZIĞ	13.646	7.801	21.447	6.542	15.479	8.244	23.723	3.121	1.006	4.127	35.317	16.182	51.499	12.812	8.646	21.458

TABLO 2 DEVAMI
TABLE 2 CONTINUES

İller Provinces	Yıl İçinde Yapılan Başvuru Applications During The Year			Yıl İçinde Alınan Açık İş (*) Vacancies Taken During The Year (**)	Yıl İçinde İşverene Yapılan Takdim Presentations To The Employer During The Year			Yıl İçinde İşe Yerleştirme Placements During The Year			Kayıtlı İşgücü Registered Labour Force			Kayıtlı İşsizler Registered Unemployed		
	Erkek Male	Kadın Female	Toplam Total	Toplam Total	Erkek Male	Kadın Female	Toplam Total	Erkek Male	Kadın Female	Toplam Total	Erkek Male	Kadın Female	Toplam Total	Erkek Male	Kadın Female	Toplam Total
ERZİNCAN	5.996	4.654	10.650	4.153	12.024	6.142	18.166	1.281	499	1.780	14.032	8.454	22.486	4.639	4.444	9.083
ERZURUM	16.717	7.044	23.761	14.657	45.758	15.836	61.594	5.929	1.673	7.602	38.030	12.352	50.382	13.397	6.154	19.551
ESKİŞEHİR	17.567	13.852	31.419	27.813	51.639	37.031	88.670	9.058	4.415	13.473	46.325	31.955	78.280	12.565	12.812	25.377
GAZİANTEP	42.912	15.744	58.656	40.394	154.840	34.648	189.488	14.675	2.772	17.447	91.353	30.269	121.622	30.306	14.027	44.333
GİRESUN	7.332	6.034	13.366	7.073	6.260	6.193	12.453	2.068	1.894	3.962	19.300	15.742	35.042	6.899	7.544	14.443
GÜMÜŞHANE	2.366	2.115	4.481	2.712	3.022	1.534	4.556	829	302	1.131	6.134	4.084	10.218	1.858	1.527	3.385
HAKKARİ	5.255	7.046	12.301	1.420	953	122	1.075	739	70	809	14.116	12.396	26.512	6.767	8.429	15.196
HATAY	27.107	17.959	45.066	11.862	31.299	17.385	48.684	4.446	986	5.432	66.661	42.685	109.346	24.354	23.373	47.727
IĞDIR	3.388	2.515	5.903	2.016	1.605	1.069	2.674	569	278	847	8.373	5.211	13.584	3.741	2.861	6.602
ISPARTA	8.977	8.958	17.935	22.182	34.238	19.749	53.987	8.870	3.900	12.770	18.242	17.203	35.445	5.965	8.622	14.587
İSTANBUL	260.387	176.735	437.122	509.939	890.907	421.452	1.312.359	118.472	54.901	173.373	523.442	342.978	866.420	167.285	142.518	309.803
İZMİR	89.581	68.597	158.178	161.804	498.905	204.750	703.655	50.399	21.829	72.228	152.292	122.987	275.279	49.191	55.718	104.909
KAHRAMANMARAŞ	25.960	13.462	39.422	27.153	44.842	18.184	63.026	11.218	2.552	13.770	63.425	26.050	89.475	19.123	13.320	32.443
KARABÜK	6.025	4.589	10.614	7.910	10.028	7.493	17.521	2.850	986	3.836	12.652	9.916	22.568	3.826	4.419	8.245
KARAMAN	6.797	5.353	12.150	7.802	9.685	6.451	16.136	2.104	1.511	3.615	13.938	10.076	24.014	4.403	4.793	9.196
KARS	5.002	2.694	7.696	4.161	7.501	2.828	10.329	2.268	579	2.847	11.816	5.795	17.611	4.411	2.775	7.186
KASTAMONU	5.392	5.003	10.395	8.447	37.153	22.645	59.798	2.219	1.340	3.559	16.076	10.752	26.828	4.315	5.059	9.374
KAYSERİ	27.092	14.237	41.329	28.623	140.446	47.553	187.999	11.156	2.634	13.790	59.506	28.651	88.157	18.850	13.271	32.121
KIRIKKALE	7.584	5.521	13.105	10.970	31.163	12.114	43.277	4.368	900	5.268	19.029	10.497	29.526	6.779	5.756	12.535
KIRKLARELİ	6.667	6.726	13.393	9.186	11.986	8.834	20.820	2.341	2.088	4.429	16.509	14.494	31.003	4.932	6.033	10.965
KIRŞEHİR	6.103	4.501	10.604	9.694	5.568	2.247	7.815	3.747	1.179	4.926	9.766	7.631	17.397	3.339	3.849	7.188
KİLİS	2.792	1.926	4.718	2.969	3.153	886	4.039	1.794	462	2.256	6.422	3.707	10.129	2.328	1.491	3.819
KOCAELİ	40.361	26.294	66.655	57.849	174.753	82.116	256.869	17.263	6.344	23.607	94.611	60.983	155.594	25.407	25.011	50.418
KONYA	38.379	21.442	59.821	50.493	78.261	31.911	110.172	15.269	4.954	20.223	67.575	35.400	102.975	22.201	18.858	41.059
KÜTAHYA	12.812	9.020	21.832	13.043	16.834	10.073	26.907	4.707	1.892	6.599	35.421	17.108	52.529	8.917	7.816	16.733
MALATYA	18.805	10.043	28.848	17.759	67.182	23.564	90.746	6.941	2.151	9.092	41.817	20.236	62.053	14.906	9.961	24.867
MANİSA	28.530	21.918	50.448	53.977	385.384	149.603	534.987	11.540	5.675	17.215	63.865	43.127	106.992	18.645	19.130	37.775
MARDİN	14.092	7.954	22.046	4.986	3.634	1.684	5.318	1.465	615	2.080	31.418	13.171	44.589	13.416	8.058	21.474
MERSİN	36.375	24.668	61.043	39.755	116.995	56.998	173.993	16.667	4.017	20.684	77.530	53.088	130.618	27.562	25.978	53.540

TABLO 2 DEVAMI
TABLE 2 CONTINUES

İller Provinces	Yıl İçinde Yapılan Başvuru Applications During The Year			Yıl İçinde Alınan Açık İş (*) Vacancies Taken During The Year (**)	Yıl İçinde İşverene Yapılan Takdim Presentations To The Employer During The Year			Yıl İçinde İşe Yerleştirme Placements During The Year			Kayıtlı İşgücü Registered Labour Force			Kayıtlı İşsizler Registered Unemployed		
	Erkek Male	Kadın Female	Toplam Total	Toplam Total	Erkek Male	Kadın Female	Toplam Total	Erkek Male	Kadın Female	Toplam Total	Erkek Male	Kadın Female	Toplam Total	Erkek Male	Kadın Female	Toplam Total
MUĞLA	14.321	13.234	27.555	24.836	27.840	8.221	36.061	10.446	3.525	13.971	33.303	25.973	59.276	9.519	10.930	20.449
MUŞ	8.477	5.885	14.362	6.213	4.211	814	5.025	3.041	416	3.457	20.279	10.117	30.396	9.399	7.381	16.780
NEVŞEHİR	4.745	3.453	8.198	6.079	11.768	4.427	16.195	1.991	565	2.556	11.422	6.713	18.135	3.659	3.044	6.703
NİĞDE	7.102	5.228	12.330	6.818	13.937	4.753	18.690	2.837	963	3.800	14.884	8.459	23.343	5.113	4.914	10.027
ORDU	12.051	9.169	21.220	12.072	24.833	22.231	47.064	4.343	2.493	6.836	27.742	20.900	48.642	10.774	10.545	21.319
OSMANİYE	13.182	8.239	21.421	10.411	15.781	5.705	21.486	4.313	974	5.287	29.072	14.470	43.542	9.526	8.159	17.685
RİZE	13.226	7.999	21.225	9.224	12.472	7.123	19.595	3.120	1.168	4.288	26.805	17.327	44.132	7.506	8.764	16.270
SAKARYA	21.370	14.976	36.346	29.946	62.977	31.257	94.234	10.449	4.641	15.090	48.106	29.581	77.687	13.634	12.136	25.770
SAMSUN	21.677	19.255	40.932	28.377	35.041	27.186	62.227	7.036	5.183	12.219	53.245	41.701	94.946	17.701	19.657	37.358
SİİRT	5.116	2.498	7.614	2.549	2.219	517	2.736	1.153	137	1.290	15.440	4.894	20.334	5.850	2.738	8.588
SİNOP	3.678	3.831	7.509	2.958	7.843	6.399	14.242	965	789	1.754	8.749	8.211	16.960	2.703	3.412	6.115
SİVAS	13.980	8.687	22.667	13.105	48.508	18.475	66.983	5.864	1.733	7.597	34.042	17.647	51.689	12.144	9.187	21.331
ŞANLIURFA	31.813	12.919	44.732	19.871	24.053	7.175	31.228	5.498	1.524	7.022	80.978	26.456	107.434	31.724	14.166	45.890
ŞIRNAK	5.272	2.869	8.141	1.277	613	120	733	479	87	566	12.284	5.559	17.843	5.537	3.241	8.778
TEKİRDAĞ	23.077	19.822	42.899	37.744	74.286	45.451	119.737	8.141	4.943	13.084	52.859	42.571	95.430	15.101	17.038	32.139
TOKAT	13.080	8.492	21.572	11.384	18.466	10.665	29.131	3.347	2.022	5.369	27.430	14.444	41.874	10.033	7.292	17.325
TRABZON	18.137	13.691	31.828	16.971	81.173	48.090	129.263	6.138	2.769	8.907	37.886	27.508	65.394	12.981	13.703	26.684
TUNCELİ	1.792	1.587	3.379	2.047	1.417	254	1.671	1.386	245	1.631	4.014	4.135	8.149	1.380	1.754	3.134
UŞAK	7.982	7.934	15.916	9.865	16.537	14.560	31.097	2.792	1.830	4.622	18.947	16.665	35.612	5.758	7.018	12.776
VAN	20.486	8.713	29.199	3.907	8.225	3.508	11.733	1.525	431	1.956	53.404	15.442	68.846	23.332	8.675	32.007
YALOVA	3.673	3.380	7.053	5.909	32.461	23.238	55.699	1.598	1.113	2.711	9.098	7.567	16.665	2.946	3.085	6.031
YOZGAT	7.387	5.566	12.953	6.917	9.257	3.515	12.772	3.011	795	3.806	17.880	11.090	28.970	5.559	5.529	11.088
ZONGULDAK	11.610	10.489	22.099	11.241	28.239	14.014	42.253	2.823	1.391	4.214	35.652	20.642	56.294	10.452	10.704	21.156
TOPLAM TOTAL	1.550.732	1.091.780	2.642.512	2.043.256	5.257.698	2.455.248	7.712.946	628.792	260.848	889.640	3.405.616	2.168.177	5.573.793	1.124.811	1.003.684	2.128.495

(*) 2006 yılında, alınan açık işlerde cinsiyet ayrıntısı kaldırıldığından söz konusu tarihten itibaren bu ayrıntıda açık iş istatistiği üretilememektedir.
(**) In 2006, the detail of gender was removed from job vacancies therefore no vacancy statistics has been able to be produced in that detail since 2006.

BÖLÜM Part 02

BAŞVURULAR
APLICATIONS

Tablo 3 2015 Yılında Başvurular (Mesleklere ve Yaş Gruplarına Göre)
Tablo 4 2015 Yılında Başvurular (Mesleklere ve Öğrenim Durumlarına Göre)
Tablo 5 2015 Yılında Başvurular (Yaş Grupları ve İllere Göre Dağılımı)
Tablo 6 2015 Yılında Başvurular (Eğitim Durumlarına ve İllere Göre Dağılımı)

Table 3 Applications In 2015 (By Occupations And Age Groups)
Table 4 Applications In 2015 (By Occupations And Educational Status)
Table 5 Applications In 2015 (By Age Groups And Provinces)
Table 6 Applications In 2015 (By Educational Status And Provinces)

TABLO 3 : 2015 YILINDA BAŞVURULARIN MESLEKLERE VE YAŞ GRUPLARINA GÖRE DAĞILIMI

TABLE 3 : DISTRIBUTION OF APPLICATIONS IN 2015 BY OCCUPATIONS AND AGE GROUPS

Meslekler Occupations	Yaş Grupları - Age Groups																				Toplam Total		
	15 - 24		25 - 29		30 - 34		35 - 39		40 - 44		45 - 49		50 - 54		55 - 59		60 - 64		65+				
	Erkek Male	Kadın Female	Erkek Male	Kadın Female	Erkek Male	Kadın Female	Erkek Male	Kadın Female	Erkek Male	Kadın Female	Erkek Male	Kadın Female	Erkek Male	Kadın Female	Erkek Male	Kadın Female	Erkek Male	Kadın Female	Erkek Male	Kadın Female	Erkek Male	Kadın Female	Toplam Total
BÜRO MEMURU (GENEL) Office Staff	16.494	24.395	9.029	10.322	5.127	6.694	3.703	4.711	2.041	2.660	1.303	1.104	585	460	291	144	105	28	51	11	38.729	50.529	89.258
SATIŞ DANIŞMANI Sales Consultant	20.465	24.779	7.956	7.532	4.192	4.420	2.824	3.114	1.917	1.783	1.369	785	340	299	110	93	25	17	18	4	39.216	42.826	82.042
SEKRETER Secretary	534	19.083	243	8.390	108	5.749	72	4.294	44	2.464	23	993	14	382	8	119	2	17	-	3	1.048	41.494	42.542
ŞOFÖR-YÜK TAŞIMA Driver-Transportation	5.714	7	6.350	6	6.701	11	6.456	7	5.972	8	4.986	6	2.481	1	1.057	-	268	-	58	1	40.043	47	40.090
GARSON (SERVİS ELEMANI) Waiter	17.049	4.255	5.362	1.141	3.341	1.029	2.413	878	1.638	731	1.025	367	367	175	173	31	48	10	12	2	31.428	8.619	40.047
ÖN MUHASEBECİ Front Accountants	5.065	10.621	3.194	6.358	1.556	4.227	950	2.943	579	1.650	372	502	111	129	63	38	13	3	7	1	11.910	26.472	38.382
REYON GÖREVLİSİ Store Attendant	11.693	9.119	3.263	2.264	1.617	1.315	1.021	829	648	410	462	153	221	61	109	15	30	3	7	-	19.071	14.169	33.240
GÜVENLİK GÖREVLİSİ Security Officer	2.817	965	6.406	1.335	6.664	978	4.783	843	1.956	322	986	76	344	18	174	6	48	1	17	-	24.195	4.544	28.739
KASİYER Cashier	5.056	10.884	1.649	3.549	691	1.863	412	1.155	252	535	177	211	78	67	45	28	7	6	7	1	8.374	18.299	26.673
MAKİNECİ (DİKİŞ) Mechanic, Sewing	1.951	4.276	1.818	2.789	1.886	3.122	1.438	2.903	1.103	2.281	585	1.085	132	462	59	118	16	28	3	11	8.991	17.075	26.066
AŞÇI Cook	2.134	766	1.821	611	1.862	1.222	1.828	2.149	1.659	2.551	1.241	1.949	575	1.200	247	453	92	77	29	25	11.488	11.003	22.491
AŞÇI YARDIMCISI Assistant Cook	2.329	1.327	941	1.131	731	2.171	617	3.239	456	3.566	384	2.469	236	1.289	129	428	33	85	6	15	5.862	15.720	21.582
ŞOFÖR (YOLCU TAŞIMA) Driver, Coach	2.933	4	3.266	14	3.211	21	3.210	41	2.800	39	2.474	23	1.352	4	638	3	219	-	48	-	20.151	149	20.300
MUHASEBECİ Accauntant	1.784	2.728	2.292	2.995	1.566	2.453	1.223	1.769	815	1.018	509	274	171	67	72	26	22	-	21	-	8.475	11.330	19.805
İŞLETMECİ Business Manager	2.251	1.598	2.472	1.435	1.787	1.318	1.530	1.311	1.188	1.066	857	679	596	416	354	185	182	66	113	27	11.330	8.101	19.431

TABLO 3 DEVAMI
TABLE 3 CONTINUES

Meslekler Occupations	Yaş Grupları - Age Groups																				Toplam Total		
	15 - 24		25 - 29		30 - 34		35 - 39		40 - 44		45 - 49		50 - 54		55 - 59		60 - 64		65+				
	Erkek Male	Kadın Female	Erkek Male	Kadın Female	Erkek Male	Kadın Female	Erkek Male	Kadın Female	Erkek Male	Kadın Female	Erkek Male	Kadın Female	Erkek Male	Kadın Female	Erkek Male	Kadın Female	Erkek Male	Kadın Female	Erkek Male	Kadın Female	Erkek Male	Kadın Female	Toplam Total
ÇAĞRI MERKEZİ MÜŞTERİ TEMSİLCİSİ Call Centre Customer Representative	3.866	6.519	1.820	2.991	591	1.221	226	566	80	233	43	65	18	18	4	7	4	-	-	-	6.652	11.620	18.272
PAZARLAMACI Marketers	3.065	895	2.796	648	1.965	446	1.529	338	1.173	205	754	95	190	33	86	15	12	6	5	1	11.575	2.682	14.257
ELEKTRİKÇİ (GENEL) Electrician	4.887	24	2.228	33	1.796	19	1.403	24	999	17	652	7	262	-	102	1	31	-	9	1	12.369	126	12.495
TURİZM VE OTELCİLİK ELEMANI Tourism And Hotel Business Staff	4.771	1.194	1.434	527	837	417	567	413	453	387	299	217	230	104	121	32	43	6	21	1	8.776	3.298	12.074
BEKÇİ Watchman	451	4	481	3	690	6	863	10	1.254	5	1.894	6	2.401	9	1.696	6	816	4	395	5	10.941	58	10.999
ÇOCUK GELİŞİM ELEMANI Child Development Staff	33	6.167	8	1.902	7	1.201	4	871	1	433	1	146	1	66	-	12	-	6	-	-	55	10.804	10.859
KONFEKSİYON İŞÇİSİ Labourer, Manufacturing/Readymade	1.346	1.815	764	1.004	735	985	512	912	334	753	248	373	95	176	41	53	11	9	6	6	4.092	6.086	10.178
BÜRO YÖNETİMİ VE SEKRETERLİK/ BÜRO YÖNETİMİ VE YÖNETİCİ ASİSTANI Office Management And Secretariat/ Office Management And Administrative Assistant Clerk	598	3.543	340	1.997	125	1.219	48	805	14	418	6	150	6	48	3	11	-	4	1	-	1.141	8.195	9.336
SATIŞ TEMSİLCİSİ / PLASİYER Sales Representative	2.069	1.568	1.508	563	1.024	405	726	287	421	169	255	81	66	22	12	16	4	1	4	-	6.089	3.112	9.201
ÇOCUK BAKICISI/ÇOCUK BAKIM ELEMANI Babysitter/Babysitting Staff	13	1.652	17	1.133	10	1.345	17	1.530	6	1.419	5	928	-	495	1	207	-	51	1	11	70	8.771	8.841
BİLGİSAYAR İŞLETMENİ Computer Manager	1.781	1.622	1.196	1.184	712	814	428	478	183	217	74	75	29	16	9	4	3	2	-	2	4.415	4.414	8.829
HASTA KABUL-KAYIT GÖREVLİSİ Patient Admission Registration Officer	474	3.937	266	1.677	123	919	81	594	23	219	9	50	3	18	1	6	1	1	-	-	981	7.421	8.402
GAZ ALTI KAYNAKÇISI Arc Welder	2.140	3	1.343	-	1.275	3	1.079	3	696	-	465	1	124	-	61	-	14	-	5	-	7.202	10	7.212
MUHASEBE MESLEK ELEMANI Accounting Professionalist	1.111	1.655	878	1.163	453	689	223	448	123	214	98	61	23	21	10	7	2	2	1	-	2.922	4.260	7.182
GÜVENLİK GÖREVLİSİ (SİLAHLI) Guard, Security	600	151	2.018	303	1.665	273	1.160	208	423	61	198	11	41	1	13	-	4	-	1	-	6.123	1.008	7.131

TABLO 3 DEVAMI
TABLE 3 CONTINUES

Meslekler Occupations	Yaş Grupları - Age Groups																				Toplam Total		
	15 - 24		25 - 29		30 - 34		35 - 39		40 - 44		45 - 49		50 - 54		55 - 59		60 - 64		65+				
	Erkek Male	Kadın Female	Erkek Male	Kadın Female	Erkek Male	Kadın Female	Erkek Male	Kadın Female	Erkek Male	Kadın Female	Erkek Male	Kadın Female	Erkek Male	Kadın Female	Erkek Male	Kadın Female	Erkek Male	Kadın Female	Erkek Male	Kadın Female	Erkek Male	Kadın Female	Toplam Total
MÜŞTERİ TEMSİLCİSİ Customer Representative	1.135	1.795	793	1.193	356	681	182	418	71	175	52	58	7	23	7	3	1	-	-	-	2.604	4.346	6.950
KAMYON ŞOFÖRÜ Truck Driver	261	2	952	-	1.370	-	1.289	-	1.156	-	968	2	518	-	211	-	53	-	19	-	6.797	4	6.801
KAMYONET ŞOFÖRÜ Van Driver	934	-	1.041	-	1.087	1	1.171	1	1.163	1	795	-	373	-	134	-	40	-	8	-	6.746	3	6.749
HEMŞİRE Nurse	1.140	4.028	177	553	51	232	26	237	7	78	9	63	3	61	1	31	1	17	-	4	1.415	5.304	6.719
BİLGİSAYARLI MUHASEBE ELEMANI Computerized Accounting Staff	1.210	1.755	669	1.044	329	649	151	424	86	206	45	48	6	15	3	4	1	-	-	-	2.500	4.145	6.645
HALKLA İLİŞKİLER GÖREVLİSİ Public Relations Officer	449	1.940	414	1.260	177	760	110	524	69	319	35	123	15	53	9	8	2	1	-	-	1.280	4.988	6.268
BAHÇIVAN The Gardener	435	107	490	88	584	125	706	129	797	125	847	91	778	56	495	23	232	11	89	1	5.453	756	6.209
TIBBİ DOKÜMANTASYONCU VE SEKRETER Medical Documentalist And Secretary	554	2.752	203	1.146	120	734	47	309	19	119	6	31	1	6	2	2	1	-	-	-	953	5.099	6.052
VERİ GİRİŞ KONTROL İŞLETMENİ Data Entry Control Operator	173	398	316	1.129	405	1.382	404	900	191	430	76	137	35	28	12	3	3	-	1	1	1.616	4.408	6.024
KALİTE KONTROLCÜ Quality Control	999	705	756	571	461	543	383	493	203	382	118	192	32	82	13	18	5	3	1	2	2.971	2.991	5.962
İPLİK EĞİRME OPERATÖRÜ (RİNG/ VATER/VARGEL) Spinning Operator (Ring / Vater / Dragline)	1.634	501	691	386	569	411	451	379	322	190	183	60	50	10	15	11	3	-	1	-	3.919	1.948	5.867
ÇOBAN/SÜRÜ YÖNETİM ELEMANI (KÜÇÜKBAŞ HAYVAN) Shepherd/Herd Management Staff (Small Cattle)	771	98	634	54	758	89	880	137	770	121	610	97	412	84	145	37	68	27	14	12	5.062	756	5.818
KAYNAKÇI (OKSİJEN VE ELEKTRİK) Welder, Oxygen And Electrical	1.512	-	985	1	970	4	889	-	679	1	476	-	160	1	78	-	22	-	6	-	5.777	7	5.784
MAKİNE MÜHENDİSİ Mechanical Engineer	1.815	260	1.918	154	588	56	348	56	188	26	182	13	66	4	38	3	18	-	9	-	5.170	572	5.742
FIRINCI USTASI-UNLU MAMULLER Freelancer-Bakery	1.049	123	822	80	751	123	631	138	581	151	508	88	127	44	54	11	10	7	1	1	4.534	766	5.300

TABLO 3 DEVAMI
TABLE 3 CONTINUES

Meslekler Occupations	Yaş Grupları - Age Groups																				Toplam Total		
	15 -24		25 - 29		30 - 34		35 - 39		40 - 44		45 - 49		50 - 54		55 - 59		60 - 64		65+				
	Erkek Male	Kadın Female	Erkek Male	Kadın Female	Erkek Male	Kadın Female	Erkek Male	Kadın Female	Erkek Male	Kadın Female	Erkek Male	Kadın Female	Erkek Male	Kadın Female	Erkek Male	Kadın Female	Erkek Male	Kadın Female	Erkek Male	Kadın Female	Erkek Male	Kadın Female	Toplam Total
İNSAN KAYNAKLARI YÖNETİMİ MESLEK ELEMANI Human Resources Management Staff	527	2.011	531	1.066	170	405	105	213	58	92	33	23	13	6	4	1	2	-	-	-	1.443	3.817	5.260
SEVKİYAT GÖREVLİSİ Shipping Staff	1.374	68	1.105	31	842	24	686	23	494	15	340	4	121	1	53	1	6	-	4	-	5.025	167	5.192
DİĞER İMALAT VE İLGİLİ İŞÇİLER (MAKİNE İLE) Other Related Machine-Operator, Manufacturing	1.545	515	563	267	415	288	317	360	216	256	179	105	67	30	18	8	11	2	3	-	3.334	1.831	5.165
SIHHİ TESİSATÇI/ISITMA VE SIHHİ TESİSATÇI Plumber/Heating And Plumber	1.585	1	922	-	764	2	622	-	552	1	402	-	169	-	59	-	16	-	2	-	5.093	4	5.097
MAKAM ŞOFÖRÜ Official Chauffeur	764	1	912	2	961	-	908	3	713	4	498	6	164	2	78	-	30	-	9	-	5.037	18	5.055
FORKLİFT OPERATÖRÜ Operator, Truck/Fork-Lift	588	10	959	3	1.125	2	1.056	3	683	3	435	-	128	-	31	-	6	-	3	-	5.014	21	5.035
HASTA VE YAŞLI BAKIM ELEMANI Old And Sick People Nurse	164	701	117	315	127	446	132	663	93	620	50	480	27	326	6	164	1	62	-	20	717	3.797	4.514
GÜVENLİK GÖREVLİSİ (SİLAHSIZ) Security Guard (Unarmed)	657	444	923	333	712	271	455	180	236	74	130	17	40	3	19	-	3	-	-	-	3.175	1.322	4.497
RESEPSİYON GÖREVLİSİ (ÖN BÜRO ELEMANI) Receptionist (Front Office Staff)	1.006	803	734	387	387	257	252	164	149	88	91	46	28	15	9	5	4	2	3	-	2.663	1.767	4.430
BİLGİSAYAR PROGRAMCISI Programmer, Computer	1.641	1.015	616	287	258	147	183	82	66	26	33	10	6	1	3	-	-	-	-	-	2.806	1.568	4.374
TAKSİ ŞOFÖRÜ Driver, Taxi	753	1	746	7	780	7	706	3	587	5	425	6	172	-	76	-	28	-	12	-	4.285	29	4.314
SERVİS ELEMANI (GARSON) YARDIMCISI Service Personnel (Waiter) Assistant	2.451	586	375	116	143	105	88	117	38	96	29	71	14	46	10	8	2	1	-	-	3.150	1.146	4.296
DİĞER BÜRO MEMURLARI Other Officers	182	176	243	338	609	543	703	450	353	246	172	84	49	24	19	3	10	-	3	-	2.343	1.864	4.207
TERZİ Tailor	411	314	326	167	502	265	496	317	357	326	211	200	65	88	42	39	19	13	6	6	2.435	1.735	4.170
BAYAN KUAFÖRÜ Haircutter	414	1.167	279	621	190	455	111	334	83	229	46	115	12	30	5	14	3	5	1	-	1.144	2.970	4.114

TABLO 3 DEVAMI
TABLE 3 CONTINUES

Meslekler Occupations	Yaş Grupları - Age Groups																				Toplam Total		
	15 - 24		25 - 29		30 - 34		35 - 39		40 - 44		45 - 49		50 - 54		55 - 59		60 - 64		65+				
	Erkek Male	Kadın Female	Erkek Male	Kadın Female	Erkek Male	Kadın Female	Erkek Male	Kadın Female	Erkek Male	Kadın Female	Erkek Male	Kadın Female	Erkek Male	Kadın Female	Erkek Male	Kadın Female	Erkek Male	Kadın Female	Erkek Male	Kadın Female	Erkek Male	Kadın Female	Toplam Total
İNŞAAT MÜHENDİSİ Construction Engineer	1.143	308	1.216	187	424	54	260	51	158	18	90	6	40	4	20	1	12	1	15	-	3.378	630	4.008
EVDE ÇOCUK BAKIM ELEMANI Home Child Care	10	554	2	445	3	606	1	713	-	690	2	496	2	315	-	123	-	38	-	8	20	3.988	4.008
ELEKTRİK-ELEKTRONİK TEKNİSYENİ Technician, Engineering/Electrical-Electronic	2.574	59	589	12	361	12	217	6	81	4	47	-	11	-	4	-	1	-	1	-	3.886	93	3.979
MÜŞTERİ HİZMETLERİ GÖREVLİSİ/ ASİSTANI Customer Service Officer / Assistant	921	1.136	580	561	205	260	56	119	17	44	7	8	1	2	-	1	-	-	-	-	1.787	2.131	3.918
ELEKTRİK TEKNİSYENİ Electrical Technician	2.033	22	676	10	439	5	291	1	200	3	101	1	22	1	12	-	-	-	-	-	3.774	43	3.817
AKARYAKIT SATIŞ ELEMANI (POMPACI) Fuel Sales Staff	1.454	5	712	5	526	-	413	3	325	2	254	-	84	-	25	-	5	-	1	-	3.799	15	3.814
HASTA DANIŞMANI Patient Advisor	234	2.038	105	724	41	307	29	170	18	78	7	31	1	11	2	2	-	-	-	1	437	3.362	3.799
BANKACILIK MESLEK ELEMANI Banking Professional	343	668	418	496	221	454	236	302	157	189	69	52	22	13	9	6	5	3	1	-	1.481	2.183	3.664
BİLGİSAYAR OPERATÖRÜ Operator, Computer	585	462	502	414	397	411	239	235	121	124	37	37	7	12	2	1	1	-	-	-	1.891	1.696	3.587
LOJİSTİK ELEMANI Logistics Employee	1.322	620	436	171	240	108	170	125	98	91	77	46	33	15	11	6	4	-	-	-	2.391	1.182	3.573
ELEKTRİK TEKNİKERİ Tecnologist, Electrical	1.420	22	918	13	541	14	274	22	140	7	85	3	26	-	11	-	3	-	1	1	3.419	82	3.501
ELEKTRİK TESİSATI VE PANO MONTÖRÜ TEKNİSYENİ/ELEKTRİK TEKNİSYENİ Electric Wiring And Panel Monitor Technicians/Eelctrical Technicians	1.165	7	765	3	691	8	441	13	203	3	99	1	21	-	10	-	3	-	-	-	3.398	35	3.433
TIR-ÇEKİCİ ŞOFÖRÜ TR-Tractor Driver	107	-	379	-	580	-	558	-	615	-	620	-	334	-	142	-	34	-	11	-	3.380	-	3.380
ECZACI KALFASI Assistant Chemist	608	659	337	493	296	321	171	147	106	65	72	21	15	11	8	1	2	-	-	1	1.615	1.719	3.334
AYAKKABI İMALATÇISI Shoe Manufacturer	486	121	391	90	449	67	428	102	401	96	393	40	151	28	59	9	8	-	3	1	2.769	554	3.323

TABLO 3 DEVAMI
TABLE 3 CONTINUES

Meslekler Occupations	Yaş Grupları - Age Groups																				Toplam Total		
	15 - 24		25 - 29		30 - 34		35 - 39		40 - 44		45 - 49		50 - 54		55 - 59		60 - 64		65+				
	Erkek Male	Kadın Female	Erkek Male	Kadın Female	Erkek Male	Kadın Female	Erkek Male	Kadın Female	Erkek Male	Kadın Female	Erkek Male	Kadın Female	Erkek Male	Kadın Female	Erkek Male	Kadın Female	Erkek Male	Kadın Female	Erkek Male	Kadın Female	Erkek Male	Kadın Female	Toplam Total
İNŞAAT TEKNOLOJİSİ TEKNİKERİ Operator, Building Technology	1.048	331	699	171	262	119	228	111	118	45	84	8	23	7	7	-	-	-	3	-	2.472	792	3.264
PERAKENDE SATIŞ ELEMANI (GIDA) Retail Salesman (Food)	814	870	350	288	196	158	127	96	95	71	63	44	27	25	13	17	4	4	1	-	1.690	1.573	3.263
ÇOCUK GELİŞİMİ MESLEK ELEMANI Child Development Professional Member	8	1.852	1	572	2	352	-	272	-	127	-	53	-	12	-	4	-	-	-	-	11	3.244	3.255
DİKİŞ MAKİNESİ OPERATÖRÜ-KUMAŞ Sewing Machine Operator-Fabric	218	463	164	368	153	447	136	481	86	344	63	159	8	79	3	23	1	6	1	-	833	2.370	3.203
MUHASEBE YARDIMCI ELEMANI Accounting Assistant Element	410	657	222	349	175	365	191	311	131	171	64	54	18	23	5	2	3	-	1	-	1.220	1.932	3.152
TÜRK DİLİ VE EDEBİYAT ÖĞRETMENİ-ORTAÖĞRETİM Turkish Philology Teacher - Secondary Education	200	547	450	753	303	402	196	150	56	49	16	19	3	2	-	2	2	-	-	-	1.226	1.924	3.150
ÇİFTÇİ (TARLA ÜRÜNLERİ) Farmer (Field Equipment)	289	127	202	92	224	147	304	181	297	181	300	138	215	102	134	58	50	26	36	12	2.051	1.064	3.115
EKONOMİST (İKTİSATÇI) Economist	528	829	471	507	156	118	106	90	85	62	54	32	30	13	9	3	3	1	3		1.445	1.655	3.100
NİTELİK GEREKTİRMEYEN MESLEKLER Occupations Not Requiring Qualification	161.261	72.814	83.278	49.597	78.542	68.390	75.347	79.944	68.434	73.814	54.783	45.661	34.670	26.486	17.608	9.945	6.368	3.086	2.547	1.010	582.838	430.747	1.013.585
DİĞER MESLEKLER Other Professions	130.495	76.424	95.167	48.358	74.036	35.866	59.574	29.279	43.535	20.141	30.103	10.416	11.369	5.193	4.876	1.912	1.575	590	616	196	451.346	228.375	679.721
TOPLAM TOTAL	463.283	329.428	282.401	181.278	229.072	164.553	195.827	157.654	155.708	126.658	117.228	72.438	61.883	39.450	30.308	14.577	10.740	4.339	4.282	1.405	1.550.732	1.091.780	2.642.512

TABLO 4 : 2015 YILINDA BAŞVURULARIN İLLERE VE MESLEK GRUPLARINA GÖRE DAĞILIMI

TABLE 4 : DISTRIBUTION OF APPLICATIONS IN 2015 BY PROVINCES AND OCCUPATION GROUPS

İller Province	Büro Hizmetlerinde Çalışan Elemanlar Clerical Support Workers	Hizmet Ve Satış Elemanları Services And Sales Workers	Nitelik Gerektirmeyen Meslekler Elementary Occupations	Nitelikli Tarım, Ormancılık Ve Su Ürünleri Çalışanları Skilled Agricultural, Forestry And Fishery Workers	Profesyonel Meslek Mensupları Professionals	Sanatkarlar Ve İlgili İşlerde Çalışanlar Craft And Related Trades Workers	Silahlı Kuvvetlerle İlgili Meslekler Armed Forces Occupations	Teknisyenler, Teknikerler Ve Yardımcı Profesyonel Meslek Mensupları Technicians And Associate Professionals	Tesis Ve Makine Operatörleri Ve Montajcılar Plant And Machine Operators And Assembler	Yöneticiler Managers	Bilinmeyen* Unknown**	Toplam Total
ADANA	8.848	13.223	33.374	515	6.550	7.361	36	5.898	6.757	602	14	
ADIYAMAN	1.644	1.634	12.452	300	1.030	1.049	4	1.013	1.814	41	12	20.993
AFYONKARAHİSAR	2.029	3.565	8.309	592	1.213	2.042	8	1.416	2.014	159	7	21.354
AĞRI	704	600	5.333	159	461	655	1	479	522	28	12	8.954
AKSARAY	1.000	1.515	5.919	202	537	1.115	3	607	766	92	7	11.763
AMASYA	1.000	1.765	6.775	127	625	766	5	616	619	40	2	12.340
ANKARA	21.659	36.693	45.732	879	19.381	13.876	115	14.583	9.909	2.147	213	165.187
ANTALYA	10.087	24.520	25.072	1.767	7.948	4.672	22	6.316	4.560	1.661	12	86.637
ARDAHAN	273	203	1.875	51	135	205		114	182	5		3.043
ARTVİN	756	786	5.384	34	402	537	2	513	628	32	1	9.075
AYDIN	5.048	8.406	13.982	389	3.217	2.389	8	2.443	4.119	279	6	40.286
BALIKESİR	3.354	5.677	18.931	1.059	2.342	2.509	27	2.532	2.915	246	4	39.596
BARTIN	640	1.263	2.882	303	342	619		450	964	22		7.485
BATMAN	2.011	1.727	12.227	304	1.129	1.623		1.022	2.443	53	2	22.541
BAYBURT	178	158	2.427	48	114	408		111	158	1	5	3.608
BİLECİK	797	921	4.163	83	530	863	2	602	1.280	51	2	9.294
BİNGÖL	1.053	826	12.726	268	440	611	3	350	507	18	6	16.808
BİTLİS	934	506	9.995	244	270	619		289	519	17	1	13.394
BOLU	869	1.583	3.891	390	710	1.506	2	580	1.200	77		10.808
BURDUR	707	788	4.179	543	480	723	1	588	612	32	2	8.655
BURSA	11.338	12.457	28.336	623	8.830	15.783	18	8.770	15.584	1.069	21	102.829
ÇANAKKALE	1.853	3.015	8.337	196	1.539	1.042	14	1.202	1.105	173	3	18.479
ÇANKIRI	302	621	2.754	133	266	349	1	288	820	19	1	5.554
ÇORUM	2.292	2.369	8.235	369	984	1.622	3	1.124	1.442	82	4	18.526
DENİZLİ	3.814	4.789	11.381	1.222	2.701	3.681	5	2.393	4.621	251	6	34.864

TABLO 4 DEVAMI
TABLE 4 CONTINUES

İller Province	Büro Hizmetlerinde Çalışan Elemanlar Clerical Support Workers	Hizmet Ve Satış Elemanları Services And Sales Workers	Nitelik Gerektirmeyen Meslekler Elementary Occupations	Nitelikli Tarım, Ormancılık Ve Su Ürünleri Çalışanları Skilled Agricultural, Forestry And Fishery Workers	Profesyonel Meslek Mensupları Professionals	Sanatkarlar Ve İlgili İşlerde Çalışanlar Craft And Related Trades Workers	Silahlı Kuvvetlerle İlgili Meslekler Armed Forces Occupations	Teknisyenler, Teknikerler Ve Yardımcı Profesyonel Meslek Mensupları Technicians And Associate Professionals	Tesis Ve Makine Operatörleri Ve Montajcılar Plant And Machine Operators And Assembler	Yöneticiler Managers	Bilinmeyen* Unknown**	Toplam Total
DİYARBAKIR	5.323	4.796	21.590	410	2.659	3.189	1	2.901	2.997	199	7	44.072
DÜZCE	1.267	1.462	4.390	173	729	2.428		898	2.490	80	1	13.918
EDİRNE	1.494	2.105	6.031	89	797	807	4	627	1.672	89	2	13.717
ELAZIĞ	3.483	2.433	9.133	331	1.709	1.262	4	1.685	1.320	84	3	21.447
ERZİNCAN	1.241	1.355	5.035	264	590	606		975	516	66	2	10.650
ERZURUM	3.926	3.239	10.270	407	1.514	1.340	6	1.261	1.654	133	11	23.761
ESKİŞEHİR	4.146	4.002	8.105	201	2.938	2.562	16	2.584	6.552	300	13	31.419
GAZİANTEP	6.286	7.775	24.124	440	3.250	5.213	11	3.592	7.623	334	8	58.656
GİRESUN	1.448	1.442	5.792	94	1.066	864	2	1.177	1.405	74	2	13.366
GÜMÜŞHANE	523	384	2.678	37	246	177		199	222	15		4.481
HAKKARİ	687	260	10.188	123	249	336		211	240	7		12.301
HATAY	5.526	6.246	17.827	432	3.589	4.077	10	3.245	3.844	260	10	45.066
IĞDIR	555	511	3.313	123	244	401		309	430	14	3	5.903
ISPARTA	2.256	2.853	8.118	141	1.205	914	4	1.083	1.256	103	2	17.935
İSTANBUL	63.924	77.226	104.537	1.712	56.486	39.888	47	39.150	44.075	9.950	127	437.122
İZMİR	18.981	26.310	59.111	886	14.451	12.345	64	12.887	11.412	1.707	24	158.178
KAHRAMANMARAŞ	2.673	4.470	17.228	628	2.370	3.337	7	2.173	6.404	126	6	39.422
KARABÜK	1.261	1.822	3.806	15	799	890	2	810	1.147	60	2	10.614
KARAMAN	1.059	1.281	4.334	730	779	1.741	2	507	1.666	50	1	12.150
KARS	574	974	4.214	183	342	485	1	379	494	50		7.696
KASTAMONU	1.101	1.960	3.896	110	710	778	2	642	1.129	67		10.395
KAYSERİ	4.913	6.426	14.477	423	3.629	4.053	13	3.587	3.492	311	5	41.329
KIRIKKALE	1.478	2.297	5.250	175	732	1.363	6	1.003	734	60	7	13.105
KIRKLARELİ	1.309	1.374	5.241	211	907	1.296	8	947	1.975	122	3	13.393
KIRŞEHİR	945	1.595	5.438	176	642	656	3	427	672	48	2	10.604

TABLO 4 DEVAMI

TABLE 4 CONTINUES

İller Province	Büro Hizmetlerinde Çalışan Elemanlar Clerical Support Workers	Hizmet Ve Satış Elemanları Services And Sales Workers	Nitelik Gerektirmeyen Meslekler Elementary Occupations	Nitelikli Tarım, Ormancılık Ve Su Ürünleri Çalışanları Skilled Agricultural, Forestry And Fishery Workers	Profesyonel Meslek Mensupları Professionals	Sanatkarlar Ve İlgili İşlerde Çalışanlar Craft And Related Trades Workers	Silahlı Kuvvetlerle İlgili Meslekler Armed Forces Occupations	Teknisyenler, Teknikerler Ve Yardımcı Profesyonel Meslek Mensupları Technicians And Associate Professionals	Tesis Ve Makine Operatörleri Ve Montajcılar Plant And Machine Operators And Assembler	Yöneticiler Managers	Bilinmeyen* Unknown**	Toplam Total
KİLİS	272	374	2.669	102	252	524		231	282	11	1	4.718
KOCAELİ	8.467	6.923	24.339	265	5.460	7.185	12	6.918	6.553	521	12	66.655
KONYA	6.396	8.737	24.903	557	5.790	4.771	21	4.381	3.908	343	14	59.821
KÜTAHYA	2.250	1.697	10.768	280	998	1.667	2	1.706	2.396	64	4	21.832
MALATYA	4.414	3.682	12.251	355	1.971	1.751	10	1.563	2.741	105	5	28.848
MANİSA	4.633	4.871	24.452	413	2.762	3.950	7	3.687	5.439	226	8	50.448
MARDİN	1.355	1.832	12.712	231	1.146	1.701	2	1.076	1.885	99	7	22.046
MERSİN	7.796	9.430	24.739	972	4.660	4.774	14	4.534	3.725	384	15	61.043
MUĞLA	2.679	7.555	9.514	766	1.866	1.287	14	1.935	1.534	397	8	27.555
MUŞ	591	524	10.307	217	415	1.090		479	712	23	4	14.362
NEVŞEHİR	783	1.411	3.618	228	641	480	2	427	546	61	1	8.198
NİĞDE	1.083	1.349	6.463	205	568	797	3	701	1.118	43		12.330
ORDU	2.579	3.300	8.188	122	1.656	1.409	4	1.576	2.238	138	10	21.220
OSMANİYE	1.811	2.762	8.845	229	1.398	2.545	11	1.595	2.121	102	2	21.421
RİZE	1.680	2.101	13.081	46	1.273	787	1	1.040	1.127	86	3	21.225
SAKARYA	3.305	4.098	16.119	546	2.471	3.853	6	2.831	2.823	291	3	36.346
SAMSUN	6.487	6.684	14.303	240	3.332	3.646	19	3.022	2.885	309	5	40.932
SİİRT	543	685	4.538	188	426	380	1	332	487	31	3	7.614
SİNOP	506	819	3.803	70	366	644	2	295	984	20		7.509
SİVAS	2.777	2.735	9.901	610	1.341	1.865	2	1.313	2.003	114	6	22.667
ŞANLIURFA	3.005	4.020	25.428	644	2.033	2.727		2.332	4.380	156	7	44.732
ŞIRNAK	474	532	5.333	28	451	366	3	469	474	11		8.141
TEKİRDAĞ	4.903	4.756	17.196	189	2.520	3.911	6	3.228	5.866	314	10	42.899
TOKAT	1.965	2.655	9.346	388	1.267	1.918	4	1.346	2.559	109	15	21.572
TRABZON	4.360	4.730	12.171	253	3.050	1.822	3	2.709	2.522	202	6	31.828

TABLO 4 DEVAMI
TABLE 4 CONTINUES

İller Province	Büro Hizmetlerinde Çalışan Elemanlar Clerical Support Workers	Hizmet Ve Satış Elemanları Services And Sales Workers	Nitelik Gerektirmeyen Meslekler Elementary Occupations	Nitelikli Tarım, Ormancılık Ve Su Ürünleri Çalışanları Skilled Agricultural, Forestry And Fishery Workers	Profesyonel Meslek Mensupları Professionals	Sanatkarlar Ve İlgili İşlerde Çalışanlar Craft And Related Trades Workers	Silahlı Kuvvetlerle İlgili Meslekler Armed Forces Occupations	Teknisyenler, Teknikerler Ve Yardımcı Profesyonel Meslek Mensupları Technicians And Associate Professionals	Tesis Ve Makine Operatörleri Ve Montajcılar Plant And Machine Operators And Assembler	Yöneticiler Managers	Bilinmeyen* Unknown**	Toplam Total
TUNCELİ	236	272	1.979	131	189	272	1	128	161	10		3.379
UŞAK	1.852	1.999	6.194	369	877	1.681	2	884	1.992	64	2	15.916
VAN	2.474	2.816	15.535	242	1.713	2.432	2	1.491	2.371	118	5	29.199
YALOVA	1.046	1.543	1.982	90	612	430	4	572	705	68	1	7.053
YOZGAT	1.180	1.145	6.432	462	700	802		910	1.290	31	1	12.953
ZONGULDAK	2.303	3.662	7.679	196	1.490	2.166	4	1.757	2.738	98	6	22.099
TOPLAM TOTAL	303.774	393.907	1.013.585	28.948	218.502	221.266	655	193.026	242.046	26.055	748	2.642.512

(*) Bilinmeyen sayısı veri tabanımızda profil bilgisi bulunmayan kişileri ifade etmektedir.

(**) The unkown means that those who does not have an information of educational status in their application forms.

TABLO 5 : 2015 YILINDA BAŞVURULARIN YAŞ GRUPLARINA GÖRE DAĞILIMI (İLLERE GÖRE)

TABLE 5 : DISTRIBUTION OF APPLICATIONS IN 2015 BY AGE GROUPS (BY PROVINCES)

İller Provinces	Yaş Grupları - Age Groups																				Toplam Total		
	15 - 24		25 - 29		30 - 34		35 - 39		40 - 44		45 - 49		50 - 54		55 - 59		60 - 64		65+				
	Erkek Male	Kadın Female	Erkek Male	Kadın Female	Erkek Male	Kadın Female	Erkek Male	Kadın Female	Erkek Male	Kadın Female	Erkek Male	Kadın Female	Erkek Male	Kadın Female	Erkek Male	Kadın Female	Erkek Male	Kadın Female	Erkek Male	Kadın Female	Erkek Male	Kadın Female	Toplam Total
ADANA	14.490	9.722	9.356	5.394	7.471	4.901	6.468	4.503	5.157	3.556	4.280	2.136	2.377	1.122	1.141	385	458	107	127	27	51.325	31.853	83.178
ADIYAMAN	3.766	2.658	2.202	1.296	1.807	1.145	1.471	1.086	1.239	1.044	946	641	593	390	300	182	119	53	44	11	12.487	8.506	20.993
AFYONKARAHİSAR	4.637	2.541	2.416	1.190	1.987	1.157	1.594	1.197	1.166	875	951	484	478	231	205	107	71	41	20	6	13.525	7.829	21.354
AĞRI	1.773	1.022	1.192	415	981	395	695	340	611	245	350	133	347	117	155	48	74	31	22	8	6.200	2.754	8.954
AKSARAY	2.506	1.225	1.288	694	1.004	661	866	730	672	542	510	269	305	141	173	64	67	14	30	2	7.421	4.342	11.763
AMASYA	1.872	1.427	954	839	888	947	748	1.073	682	823	516	570	318	318	135	115	53	36	13	13	6.179	6.161	12.340
ANKARA	25.249	19.641	18.325	12.786	14.520	11.043	12.186	10.777	9.248	8.528	7.285	5.016	3.716	2.758	1.856	1.030	664	237	251	71	93.300	71.887	165.187
ANTALYA	15.042	9.983	8.669	6.314	7.215	5.728	6.214	5.538	4.973	4.503	4.030	2.579	2.328	1.277	1.104	451	383	133	150	23	50.108	36.529	86.637
ARDAHAN	475	343	296	191	259	163	225	156	234	131	139	70	126	68	57	34	27	21	17	11	1.855	1.188	3.043
ARTVİN	1.286	976	898	646	816	569	804	512	675	458	491	318	214	181	91	69	21	26	18	6	5.314	3.761	9.075
AYDIN	6.672	5.693	3.737	3.064	2.832	3.002	2.402	2.869	1.957	2.400	1.598	1.456	829	727	431	308	146	75	63	25	20.667	19.619	40.286
BALIKESİR	5.975	4.600	3.660	2.628	3.027	2.709	2.906	2.981	2.413	2.574	1.945	1.544	916	758	463	245	136	58	46	12	21.487	18.109	39.596
BARTIN	1.249	1.045	643	552	563	641	539	591	360	427	261	252	128	106	55	41	19	7	3	3	3.820	3.665	7.485
BATMAN	3.957	3.394	1.952	1.732	1.639	1.513	1.520	1.543	1.148	1.090	819	564	595	334	331	142	134	68	36	30	12.131	10.410	22.541
BAYBURT	762	472	341	185	239	161	224	182	211	170	135	140	114	79	71	59	24	18	14	7	2.135	1.473	3.608
BİLECİK	1.742	1.161	894	600	727	613	644	619	496	544	386	325	170	168	104	51	29	6	12	3	5.204	4.090	9.294
BİNGÖL	2.291	2.490	1.267	1.496	948	1.301	817	1.377	718	1.148	507	656	422	551	251	251	119	110	61	27	7.401	9.407	16.808
BİTLİS	2.421	1.683	1.345	811	1.142	793	953	699	795	624	514	333	416	220	230	119	117	76	64	39	7.997	5.397	13.394
BOLU	2.023	1.475	873	738	604	821	586	892	466	755	371	425	206	276	112	87	28	33	22	15	5.291	5.517	10.808
BURDUR	1.353	916	674	565	571	644	482	630	455	641	320	476	208	351	105	148	36	57	7	16	4.211	4.444	8.655
BURSA	16.867	13.524	10.884	7.361	8.590	6.857	7.375	6.728	5.945	5.425	4.467	3.027	1.989	1.508	1.069	543	328	148	156	38	57.670	45.159	102.829
ÇANAKKALE	2.530	2.234	1.604	1.428	1.243	1.442	1.132	1.533	864	1.381	720	843	369	488	216	229	84	82	32	25	8.794	9.685	18.479
ÇANKIRI	1.157	698	501	356	367	417	316	418	229	331	168	232	85	154	38	48	15	12	8	4	2.884	2.670	5.554
ÇORUM	3.307	2.419	1.651	1.136	1.396	1.153	1.269	1.333	1.096	1.047	844	598	440	334	203	134	77	36	38	15	10.321	8.205	18.526
DENİZLİ	5.134	4.938	3.088	2.811	2.529	2.679	2.184	2.789	1.815	2.008	1.449	1.249	735	642	356	217	116	62	41	22	17.447	17.417	34.864
DİYARBAKIR	8.221	6.172	5.272	2.979	4.261	2.237	3.476	1.867	2.631	1.407	1.860	825	1.241	483	533	199	212	94	82	20	27.789	16.283	44.072
DÜZCE	2.275	1.886	1.401	1.100	1.187	1.060	1.011	904	786	677	583	316	312	183	125	52	31	11	16	2	7.727	6.191	13.918
EDİRNE	1.793	1.732	1.308	1.081	979	1.002	935	1.046	699	933	560	603	299	347	165	128	56	27	15	9	6.809	6.908	13.717
ELAZIĞ	4.625	2.726	2.316	1.261	1.820	1.041	1.509	963	1.301	844	1.045	479	612	317	290	125	94	38	34	7	13.646	7.801	21.447
ERZİNCAN	1.917	1.321	912	663	821	638	751	624	575	615	436	331	289	246	169	86	64	45	62	85	5.996	4.654	10.650

TABLO 5 DEVAMI
TABLE 5 CONTINUES

İller Provinces	Yaş Grupları - Age Groups																				Toplam Total		
	15 - 24		25 - 29		30 - 34		35 - 39		40 - 44		45 - 49		50 - 54		55 - 59		60 - 64		65+				
	Erkek Male	Kadın Female	Erkek Male	Kadın Female	Erkek Male	Kadın Female	Erkek Male	Kadın Female	Erkek Male	Kadın Female	Erkek Male	Kadın Female	Erkek Male	Kadın Female	Erkek Male	Kadın Female	Erkek Male	Kadın Female	Erkek Male	Kadın Female	Erkek Male	Kadın Female	Toplam Total
ERZURUM	5.067	2.643	3.073	1.268	2.470	983	2.082	804	1.708	659	1.114	334	742	242	307	68	108	38	46	5	16.717	7.044	23.761
ESKİŞEHİR	6.070	4.156	3.400	2.423	2.361	1.969	2.111	2.061	1.579	1.672	1.228	939	483	469	213	123	82	27	40	13	17.567	13.852	31.419
GAZİANTEP	15.184	6.354	7.875	2.620	6.007	2.093	4.870	1.857	3.555	1.343	2.650	801	1.521	429	791	153	302	68	157	26	42.912	15.744	58.656
GİRESUN	2.306	1.835	1.309	1.034	988	887	906	832	760	658	620	455	259	241	143	67	32	23	9	2	7.332	6.034	13.366
GÜMÜŞHANE	860	604	377	312	288	283	242	255	219	267	187	179	89	125	71	69	25	17	8	4	2.366	2.115	4.481
HAKKARİ	1.823	2.220	970	1.190	832	1.080	608	888	432	674	217	398	206	334	117	158	37	78	13	26	5.255	7.046	12.301
HATAY	7.762	5.429	4.766	2.883	4.072	2.722	3.541	2.748	2.657	2.111	2.198	1.175	1.329	632	582	211	146	37	54	11	27.107	17.959	45.066
IĞDIR	1.039	770	558	383	482	316	387	306	339	273	232	170	176	164	123	82	36	41	16	10	3.388	2.515	5.903
ISPARTA	2.917	2.355	1.535	1.252	1.243	1.321	1.159	1.394	849	1.194	621	760	372	454	186	176	71	44	24	8	8.977	8.958	17.935
İSTANBUL	70.123	55.204	49.079	32.135	40.908	27.232	35.002	24.533	28.662	19.588	20.640	10.294	9.233	5.290	4.599	1.884	1.529	419	612	156	260.387	176.735	437.122
İZMİR	21.386	17.650	16.516	12.121	14.425	11.273	12.652	10.560	10.335	8.456	7.814	4.799	3.757	2.550	1.838	884	620	233	238	71	89.581	68.597	158.178
KAHRAMANMARAŞ	8.890	4.599	4.265	2.202	3.628	2.043	2.955	1.890	2.311	1.406	1.750	730	1.213	397	641	132	224	44	83	19	25.960	13.462	39.422
KARABÜK	1.977	1.282	1.125	619	890	615	752	655	551	668	420	419	187	225	81	77	27	26	15	3	6.025	4.589	10.614
KARAMAN	2.143	1.770	1.108	767	937	731	843	680	686	612	523	412	320	259	147	82	73	34	17	6	6.797	5.353	12.150
KARS	1.323	845	770	412	699	411	616	356	590	316	412	159	329	128	143	46	64	13	56	8	5.002	2.694	7.696
KASTAMONU	1.971	1.425	943	747	727	777	629	738	445	591	329	349	195	222	91	108	43	34	19	12	5.392	5.003	10.395
KAYSERİ	8.099	5.046	5.058	2.454	4.120	2.065	3.456	1.954	2.653	1.456	2.001	736	1.032	336	481	149	152	27	40	14	27.092	14.237	41.329
KIRIKKALE	2.880	1.764	1.191	683	1.026	746	815	809	586	638	575	458	313	268	137	118	49	30	12	7	7.584	5.521	13.105
KIRKLARELİ	1.866	1.930	1.184	1.027	981	1.030	846	1.027	683	796	621	465	274	290	143	115	53	37	16	9	6.667	6.726	13.393
KIRŞEHİR	1.858	1.148	990	644	815	645	711	703	573	635	539	390	371	236	166	80	67	19	13	1	6.103	4.501	10.604
KİLİS	947	612	434	253	340	289	288	287	237	231	213	153	184	66	88	23	44	7	17	5	2.792	1.926	4.718
KOCAELİ	13.415	8.844	7.869	4.468	5.978	4.041	4.823	3.789	3.507	2.790	2.536	1.375	1.259	677	628	236	246	60	100	14	40.361	26.294	66.655
KONYA	12.142	7.209	6.960	3.338	5.694	2.965	4.723	2.926	3.551	2.345	2.694	1.448	1.534	739	702	301	284	111	95	60	38.379	21.442	59.821
KÜTAHYA	4.236	2.495	2.104	1.266	1.906	1.417	1.697	1.505	1.339	1.201	936	649	356	323	170	116	50	36	18	12	12.812	9.020	21.832
MALATYA	5.866	3.419	3.286	1.669	2.679	1.413	2.344	1.289	1.920	1.097	1.363	634	832	362	345	107	131	43	39	10	18.805	10.043	28.848
MANİSA	8.760	6.266	4.997	3.399	4.223	3.510	3.612	3.338	2.987	2.746	2.184	1.558	1.060	759	511	260	146	61	50	21	28.530	21.918	50.448
MARDİN	5.096	2.909	2.501	1.300	1.834	1.069	1.448	956	1.216	874	884	418	588	250	300	112	158	45	67	21	14.092	7.954	22.046
MERSİN	10.615	7.607	6.895	4.201	5.241	3.579	4.350	3.510	3.693	2.914	2.977	1.709	1.583	792	730	270	203	72	88	14	36.375	24.668	61.043
MUĞLA	3.793	2.925	2.547	2.143	2.164	2.261	2.091	2.236	1.703	1.862	1.211	1.141	496	464	213	150	69	39	34	13	14.321	13.234	27.555
MUŞ	2.516	1.832	1.513	1.002	1.273	862	1.082	758	775	566	550	328	434	280	196	153	103	75	35	29	8.477	5.885	14.362

TABLO 5 DEVAMI
TABLE 5 CONTINUES

İller Provinces	Yaş Grupları - Age Groups																				Toplam Total		
	15 - 24		25 - 29		30 - 34		35 - 39		40 - 44		45 - 49		50 - 54		55 - 59		60 - 64		65+				
	Erkek Male	Kadın Female	Erkek Male	Kadın Female	Erkek Male	Kadın Female	Erkek Male	Kadın Female	Erkek Male	Kadın Female	Erkek Male	Kadın Female	Erkek Male	Kadın Female	Erkek Male	Kadın Female	Erkek Male	Kadın Female	Erkek Male	Kadın Female	Erkek Male	Kadın Female	Toplam Total
NEVŞEHİR	1.512	986	779	540	604	511	601	543	491	428	377	213	226	143	111	58	31	24	13	7	4.745	3.453	8.198
NİĞDE	2.258	1.554	1.258	717	999	775	837	818	622	641	556	407	324	235	163	63	59	11	26	7	7.102	5.228	12.330
ORDU	3.864	3.121	2.171	1.488	1.697	1.318	1.472	1.288	1.236	1.021	899	536	415	272	206	95	62	24	29	6	12.051	9.169	21.220
OSMANİYE	3.232	2.421	2.312	1.340	2.185	1.252	1.773	1.205	1.343	1.053	1.110	549	681	299	378	100	132	19	36	1	13.182	8.239	21.421
RİZE	3.678	2.142	2.094	1.258	1.973	1.173	2.117	1.164	1.800	1.032	1.072	704	343	355	108	124	18	38	23	9	13.226	7.999	21.225
SAKARYA	7.201	5.225	4.285	2.411	3.028	2.108	2.558	2.260	1.845	1.617	1.347	785	596	357	359	156	117	41	34	16	21.370	14.976	36.346
SAMSUN	6.857	6.066	3.969	3.109	3.094	2.905	2.806	2.905	2.137	2.237	1.687	1.198	713	602	302	185	83	42	29	6	21.677	19.255	40.932
SİİRT	1.563	875	1.004	447	742	353	599	291	483	240	353	113	183	104	115	43	50	22	24	10	5.116	2.498	7.614
SİNOP	1.071	976	645	600	584	592	461	525	369	475	289	312	151	221	70	85	22	38	16	7	3.678	3.831	7.509
SİVAS	4.545	2.574	2.373	1.275	1.909	1.223	1.715	1.301	1.264	1.058	1.039	678	648	361	331	157	107	43	49	17	13.980	8.687	22.667
ŞANLIURFA	12.132	5.336	6.164	2.275	4.268	1.787	3.143	1.375	2.396	1.025	1.614	581	1.095	348	575	120	292	54	134	18	31.813	12.919	44.732
ŞIRNAK	2.253	1.357	987	496	663	353	422	291	312	171	246	87	185	54	121	35	62	21	21	4	5.272	2.869	8.141
TEKİRDAĞ	6.357	5.511	4.128	3.361	3.532	3.176	3.065	2.932	2.408	2.326	1.800	1.466	1.008	755	512	236	189	51	78	8	23.077	19.822	42.899
TOKAT	4.048	2.579	2.126	1.274	1.798	1.319	1.592	1.239	1.327	991	1.044	564	676	354	331	112	93	47	45	13	13.080	8.492	21.572
TRABZON	5.108	4.225	3.355	2.447	2.778	2.101	2.481	1.858	1.986	1.512	1.471	859	601	478	267	168	66	33	24	10	18.137	13.691	31.828
TUNCELİ	463	351	298	217	278	218	235	207	205	200	150	146	89	126	49	76	22	40	3	6	1.792	1.587	3.379
UŞAK	2.755	2.147	1.346	1.196	1.052	1.229	930	1.252	763	958	659	599	321	377	101	135	43	33	12	8	7.982	7.934	15.916
VAN	6.773	3.557	4.054	1.423	3.082	1.147	2.211	937	1.829	768	1.074	357	864	301	371	118	149	71	79	34	20.486	8.713	29.199
YALOVA	1.150	1.071	700	533	466	471	426	483	345	376	274	212	163	147	97	61	33	17	19	9	3.673	3.380	7.053
YOZGAT	2.540	1.473	1.179	730	910	723	883	779	658	738	543	572	369	340	165	146	100	51	40	14	7.387	5.566	12.953
ZONGULDAK	3.626	2.617	2.057	1.614	1.766	1.758	1.557	1.857	1.171	1.406	899	775	328	343	159	97	34	19	13	3	11.610	10.489	22.099
TOPLAM TOTAL	463.283	329.428	282.401	181.278	229.072	164.553	195.827	157.654	155.708	126.658	117.228	72.438	61.883	39.450	30.308	14.577	10.740	4.339	4.282	1.405	1.550.732	1.091.780	2.642.512

TABLO 6 : 2015 YILI İÇİNDE ALINAN, KARŞILANAN VE İPTAL EDİLEN AÇIK İŞLER (MESLEKLERE GÖRE)

TABLE 6 : VACANCIES TAKEN, FILLED AND CANCELLED IN 2015 (BY OCCUPATION)

İller Provinces	Okuma-Yazma Bilmeyenler Illiterate		Okur-Yazar Olanlar Literate		İlköğretim Primary Education		Ortaöğretim Junior High School and Its Equivalent		Önlisans Two Years of Education at University		Lisans Bachelor's Degree		Yüksek Lisans Master'sDegree		Doktora Doctorate		Toplam Total		
	Erkek Male	Kadın Female	Erkek Male	Kadın Female	Erkek Male	Kadın Female	Erkek Male	Kadın Female	Erkek Male	Kadın Female	Erkek Male	Kadın Female	Erkek Male	Kadın Female	Erkek Male	Kadın Female	Erkek Male	Kadın Female	Toplam Total
ADANA	1.840	844	1.361	845	27.574	13.573	12.954	9.308	3.461	3.546	4.022	3.639	108	92	5	6	51.325	31.853	83.178
ADIYAMAN	245	155	751	1.013	7.340	4.415	2.760	1.628	726	826	656	467	8	2	1	-	12.487	8.506	20.993
AFYONKARAHİSAR	189	104	77	106	7.792	4.264	3.951	1.958	765	720	727	667	23	10	1	-	13.525	7.829	21.354
AĞRI	222	29	703	679	3.731	1.136	989	449	291	310	264	151	-	-	-	-	6.200	2.754	8.954
AKSARAY	81	33	73	121	4.906	2.590	1.645	936	343	372	365	285	8	5	-	-	7.421	4.342	11.763
AMASYA	318	265	68	81	3.381	3.731	1.660	1.278	426	451	317	348	9	7	-	-	6.179	6.161	12.340
ANKARA	3.118	1.640	1.590	1.496	41.082	27.878	28.736	21.927	6.389	6.634	11.716	11.707	641	581	28	24	93.300	71.887	165.187
ANTALYA	570	439	291	322	26.935	16.480	14.120	10.359	3.160	3.875	4.903	4.930	120	120	9	4	50.108	36.529	86.637
ARDAHAN	41	15	17	16	1.210	678	425	283	88	113	73	82	1	1	-	-	1.855	1.188	3.043
ARTVİN	36	14	54	108	2.814	2.028	1.692	971	432	385	282	252	4	3	-	-	5.314	3.761	9.075
AYDIN	526	701	271	284	11.681	9.337	5.149	5.362	1.361	1.967	1.627	1.921	50	45	2	2	20.667	19.619	40.286
BALIKESİR	536	325	191	237	12.281	10.593	5.420	3.668	1.495	1.681	1.534	1.569	28	36	2	-	21.487	18.109	39.596
BARTIN	40	31	17	19	2.303	2.426	1.014	728	245	271	198	188	3	2	-	-	3.820	3.665	7.485
BATMAN	165	132	1.503	3.492	6.615	4.579	2.610	1.397	542	503	679	303	17	4	-	-	12.131	10.410	22.541
BAYBURT	32	8	237	167	1.178	915	544	303	56	32	87	48	1	-	-	-	2.135	1.473	3.608
BİLECİK	41	24	32	31	2.768	2.299	1.637	1.042	352	331	367	361	7	2	-	-	5.204	4.090	9.294
BİNGÖL	115	52	2.419	5.607	2.979	2.415	1.328	901	275	284	279	147	6	1	-	-	7.401	9.407	16.808
BİTLİS	203	334	1.041	1.654	4.609	2.488	1.594	652	340	178	207	90	3	1	-	-	7.997	5.397	13.394
BOLU	35	17	30	90	2.502	3.283	1.933	1.296	330	386	449	436	12	9	-	-	5.291	5.517	10.808
BURDUR	66	131	23	76	2.405	2.751	1.091	843	308	363	311	272	7	8	-	-	4.211	4.444	8.655
BURSA	436	410	229	408	30.344	22.038	17.050	12.267	3.855	4.569	5.606	5.333	139	128	11	6	57.670	45.159	102.829
ÇANAKKALE	149	254	37	56	4.494	5.307	2.355	2.052	805	973	929	1.005	24	37	1	1	8.794	9.685	18.479
ÇANKIRI	30	62	18	28	1.584	1.661	942	587	164	144	142	182	4	6	-	-	2.884	2.670	5.554
ÇORUM	163	61	110	84	6.124	4.867	2.737	1.970	597	680	584	537	6	6	-	-	10.321	8.205	18.526
DENİZLİ	260	257	46	54	10.384	9.996	3.949	4.009	1.130	1.445	1.638	1.629	37	27	3	-	17.447	17.417	34.864
DİYARBAKIR	1.800	341	2.457	3.114	13.961	5.826	6.247	4.454	1.636	1.504	1.657	1.028	30	15	1	1	27.789	16.283	44.072
DÜZCE	84	60	38	77	4.297	3.635	2.307	1.507	465	521	526	384	10	7	-	-	7.727	6.191	13.918
EDİRNE	236	166	129	307	3.648	3.687	1.771	1.606	438	579	575	544	12	18	-	1	6.809	6.908	13.717
ELAZIĞ	585	589	469	409	6.351	2.810	4.066	2.210	992	975	1.154	782	29	25	-	1	13.646	7.801	21.447
ERZİNCAN	264	399	178	227	3.107	2.368	1.770	1.009	355	360	316	290	6	1	-	-	5.996	4.654	10.650

TABLO 6 DEVAMI

TABLE 6 CONTINUES

İller Provinces	Okuma-Yazma Bilmeyenler Illiterate		Okur-Yazar Olanlar Literate		İlköğretim Primary Education		Ortaöğretim Junior High School and Its Equivalent		Önlisans Two Years of Education at University		Lisans Bachelor's Degree		Yüksek Lisans Master'sDegree		Doktora Doctorate		Toplam Total		
	Erkek Male	Kadın Female	Erkek Male	Kadın Female	Erkek Male	Kadın Female	Erkek Male	Kadın Female	Erkek Male	Kadın Female	Erkek Male	Kadın Female	Erkek Male	Kadın Female	Erkek Male	Kadın Female	Erkek Male	Kadın Female	Toplam Total
ERZURUM	310	79	1.141	372	8.285	2.809	4.852	2.227	902	676	1.188	847	32	30	7	4	16.717	7.044	23.761
ESKİŞEHİR	143	166	75	104	6.450	5.639	7.807	4.507	1.182	1.311	1.843	2.050	64	74	3	1	17.567	13.852	31.419
GAZİANTEP	1.012	534	828	535	29.240	6.769	7.515	4.262	2.053	2.130	2.209	1.474	54	38	1	2	42.912	15.744	58.656
GİRESUN	63	50	25	75	3.819	3.056	2.182	1.558	697	736	538	547	8	12	-	-	7.332	6.034	13.366
GÜMÜŞHANE	34	7	18	58	1.262	1.356	742	443	162	139	146	111	1	1	1	-	2.366	2.115	4.481
HAKKARİ	1.336	3.162	1.231	1.997	1.316	996	954	601	226	201	191	89	1	-	-	-	5.255	7.046	12.301
HATAY	904	482	603	533	15.761	8.785	6.014	4.642	1.799	1.947	1.996	1.543	30	27	-	-	27.107	17.959	45.066
IĞDIR	60	32	58	93	2.304	1.419	656	567	159	263	148	140	3	1	-	-	3.388	2.515	5.903
ISPARTA	171	72	92	133	4.370	4.786	2.908	2.476	656	732	755	734	24	24	1	1	8.977	8.958	17.935
İSTANBUL	6.397	4.441	3.646	2.206	138.446	71.823	63.286	48.929	16.032	19.501	30.832	28.245	1.664	1.528	84	62	260.387	176.735	437.122
İZMİR	1.807	1.276	905	1.109	50.658	30.986	21.815	17.912	5.395	7.226	8.668	9.682	316	396	17	10	89.581	68.597	158.178
KAHRAMANMARAŞ	548	299	325	314	16.446	7.333	5.844	2.991	1.304	1.420	1.469	1.077	22	26	2	2	25.960	13.462	39.422
KARABÜK	33	27	28	30	2.791	2.485	2.030	1.121	620	511	513	406	10	9	-	-	6.025	4.589	10.614
KARAMAN	73	38	37	46	4.442	3.374	1.455	1.149	438	437	341	304	9	5	2	-	6.797	5.353	12.150
KARS	211	80	101	88	3.257	1.454	1.007	605	222	273	202	191	1	3	1	-	5.002	2.694	7.696
KASTAMONU	87	118	59	82	2.671	2.701	1.811	1.223	415	446	342	425	7	8	-	-	5.392	5.003	10.395
KAYSERİ	562	197	170	145	14.824	6.022	7.303	4.115	1.731	1.766	2.459	1.962	41	29	2	1	27.092	14.237	41.329
KIRIKKALE	67	53	96	89	3.035	2.820	3.581	1.829	412	380	388	346	5	3	-	1	7.584	5.521	13.105
KIRKLARELİ	61	85	77	148	3.456	3.265	1.977	1.863	530	713	554	634	12	16	-	2	6.667	6.726	13.393
KIRŞEHİR	159	41	410	304	3.229	2.365	1.571	1.135	361	322	368	329	5	5	-	-	6.103	4.501	10.604
KİLİS	81	32	163	201	1.792	1.095	509	403	134	101	112	92	1	2	-	-	2.792	1.926	4.718
KOCAELİ	506	497	192	258	19.653	11.829	12.791	7.046	3.386	3.438	3.697	3.131	129	89	7	6	40.361	26.294	66.655
KONYA	887	468	196	249	23.268	11.363	8.656	4.966	2.498	2.176	2.774	2.140	98	78	2	2	38.379	21.442	59.821
KÜTAHYA	138	153	23	43	6.412	5.663	4.691	1.959	757	624	764	565	26	13	1	-	12.812	9.020	21.832
MALATYA	394	111	116	121	11.071	4.565	4.850	2.940	1.038	1.126	1.311	1.165	25	14	-	1	18.805	10.043	28.848
MANİSA	359	348	292	436	16.592	12.380	7.481	4.964	1.901	2.010	1.866	1.755	37	24	2	1	28.530	21.918	50.448
MARDİN	368	312	1.621	1.657	8.016	3.840	2.776	1.266	638	540	666	338	7	1	-	-	14.092	7.954	22.046
MERSİN	1.352	416	753	425	19.829	10.818	8.949	7.222	2.599	2.971	2.834	2.750	58	64	1	2	36.375	24.668	61.043
MUĞLA	831	653	105	94	7.804	6.956	3.503	3.013	933	1.194	1.114	1.282	29	40	2	2	14.321	13.234	27.555
MUŞ	688	968	1.172	1.955	4.639	2.199	1.477	538	251	136	247	85	3	4	-	-	8.477	5.885	14.362

TABLO 6 DEVAMI
TABLE 6 CONTINUES

İller Provinces	Okuma-Yazma Bilmeyenler Illiterate		Okur-Yazar Olanlar Literate		İlköğretim Primary Education		Ortaöğretim Junior High School and Its Equivalent		Önlisans Two Years of Education at University		Lisans Bachelor's Degree		Yüksek Lisans Master'sDegree		Doktora Doctorate		Toplam Total		
	Erkek Male	Kadın Female	Erkek Male	Kadın Female	Erkek Male	Kadın Female	Erkek Male	Kadın Female	Erkek Male	Kadın Female	Erkek Male	Kadın Female	Erkek Male	Kadın Female	Erkek Male	Kadın Female	Erkek Male	Kadın Female	Toplam Total
NEVŞEHİR	76	46	25	42	2.966	1.944	1.107	841	261	284	300	294	10	2	-	-	4.745	3.453	8.198
NİĞDE	130	73	56	50	4.529	2.970	1.674	1.266	352	540	353	322	7	7	1	-	7.102	5.228	12.330
ORDU	469	168	170	155	6.309	4.321	3.297	2.507	921	1.131	872	871	13	15	-	1	12.051	9.169	21.220
OSMANİYE	349	162	129	116	7.295	3.962	3.600	2.312	1.055	1.040	744	642	10	5	-	-	13.182	8.239	21.421
RİZE	84	123	60	216	7.185	4.118	4.108	2.062	1.042	811	728	654	18	15	1	-	13.226	7.999	21.225
SAKARYA	158	198	107	228	10.730	8.150	7.321	3.591	1.409	1.375	1.592	1.389	51	45	2	-	21.370	14.976	36.346
SAMSUN	471	241	136	171	11.650	9.187	5.678	5.230	1.736	2.361	1.975	2.033	29	31	2	1	21.677	19.255	40.932
SİİRT	407	500	323	498	2.832	844	1.023	350	275	203	250	102	6	1	-	-	5.116	2.498	7.614
SİNOP	41	51	222	192	2.287	2.380	752	755	190	262	184	190	2	1	-	-	3.678	3.831	7.509
SİVAS	1.001	695	271	324	7.100	3.932	3.882	2.036	820	921	886	764	19	15	1	-	13.980	8.687	22.667
ŞANLIURFA	2.695	2.155	2.871	2.026	18.486	4.778	5.059	2.388	1.320	912	1.365	651	17	9	-	-	31.813	12.919	44.732
ŞIRNAK	427	477	820	622	2.477	989	1.012	433	284	255	248	92	4	1	-	-	5.272	2.869	8.141
TEKİRDAĞ	444	761	91	227	13.157	10.475	6.331	4.861	1.329	1.818	1.676	1.647	48	33	1	-	23.077	19.822	42.899
TOKAT	173	85	84	58	8.199	5.012	3.056	1.715	862	963	689	651	16	8	1	-	13.080	8.492	21.572
TRABZON	253	139	165	160	8.640	5.633	5.611	4.260	1.475	1.633	1.958	1.832	34	32	1	2	18.137	13.691	31.828
TUNCELİ	146	103	41	94	950	696	465	443	97	143	92	106	1	2	-	-	1.792	1.587	3.379
UŞAK	70	161	15	76	4.709	4.660	2.221	1.927	451	557	504	545	12	8	-	-	7.982	7.934	15.916
VAN	974	767	2.047	1.509	11.818	3.182	3.756	2.019	950	685	920	542	20	9	1	-	20.486	8.713	29.199
YALOVA	53	28	101	34	1.699	1.471	1.118	1.041	294	391	391	403	16	12	1	-	3.673	3.380	7.053
YOZGAT	719	404	103	131	3.685	3.194	2.103	1.126	448	399	319	311	10	1	-	-	7.387	5.566	12.953
ZONGULDAK	155	270	43	50	6.158	5.624	3.572	2.683	800	974	865	871	14	16	3	1	11.610	10.489	22.099
TOPLAM TOTAL	41.363	30.696	36.898	42.087	838.379	508.527	402.185	279.278	97.624	108.082	129.636	118.928	4.432	4.031	215	151	1.550.732	1.091.780	2.642.512

GRAFİK 1 : 2014-2015 YILLARI BAŞVURULARIN ERKEK-KADIN DAĞILIMI
GRAPHIC 1 : APPLICATIONS IN 2014-2015 MALE-FEMALE DISTRIBUTION

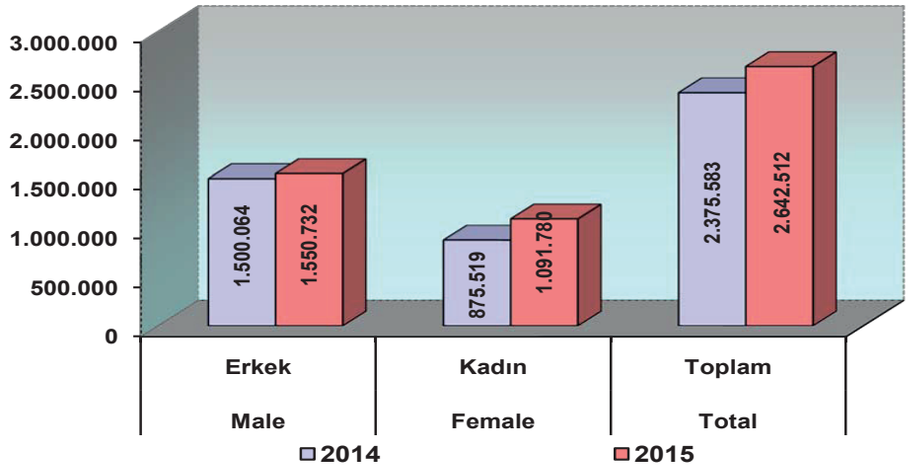

GRAFİK 2 : 2014-2015 YILLARI İŞE YERLEŞTİRMELERİN ERKEK-KADIN DAĞILIMI
GRAPHIC 2 : PLACEMENTS IN 2014-2015 MALE-FEMALE DISTRIBUTION

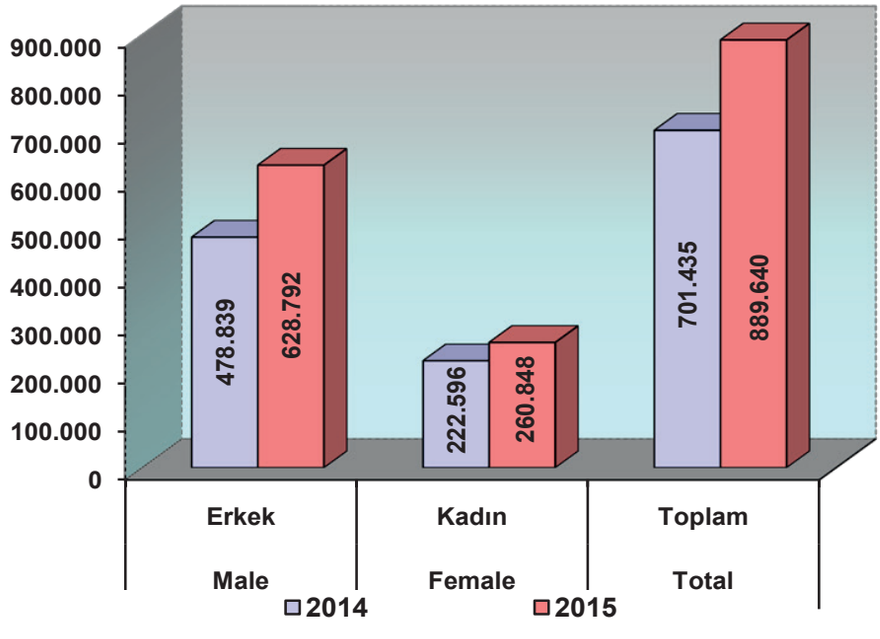

GRAFİK 3 : 2014-2015 YILLARI BAŞVURULARIN YAŞ GRUPLARINA GÖRE DAĞILIMI
GRAPHIC 3 : APPLICATIONS IN 2014-2015 DISTRIBUTION BY AGE GROUPS

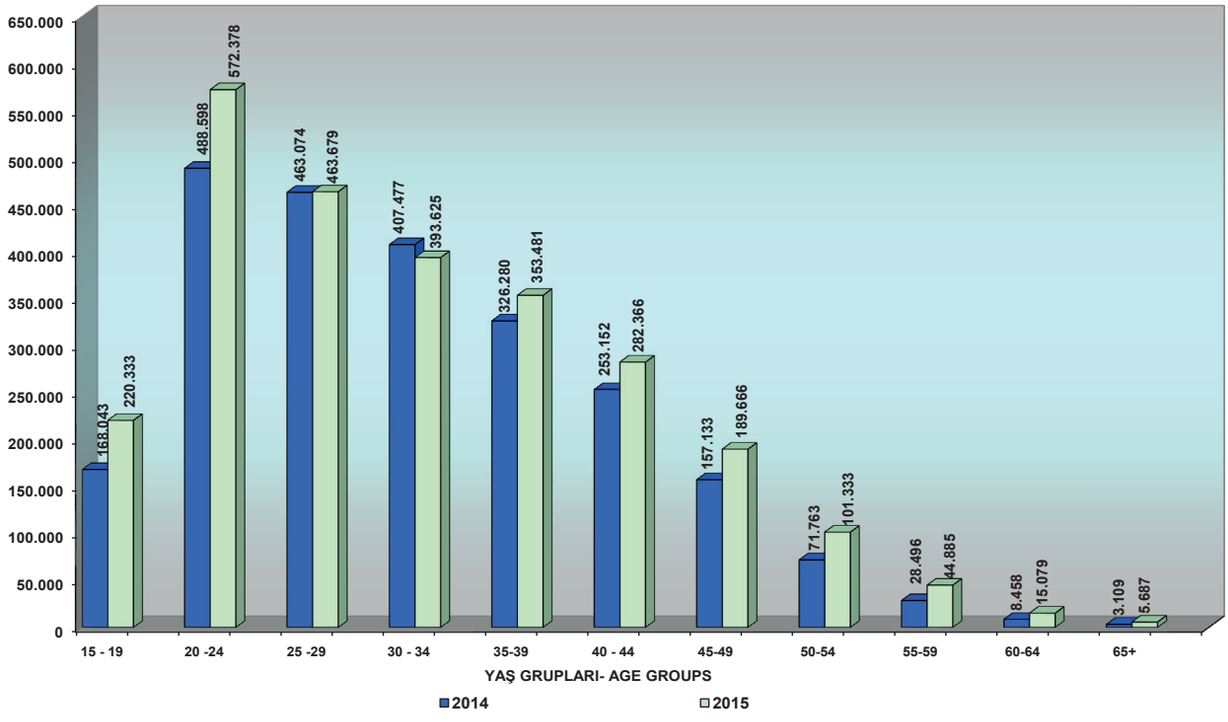

GRAFİK 4 : 2014-2015 YILLARI BAŞVURULARIN EĞİTİM DÜZEYLERİNE GÖRE DAĞILIMI
GRAPHIC 4 : APPLICATIONS IN 2014-2015 DISTRIBUTION BY EDUCATIONAL LEVELS

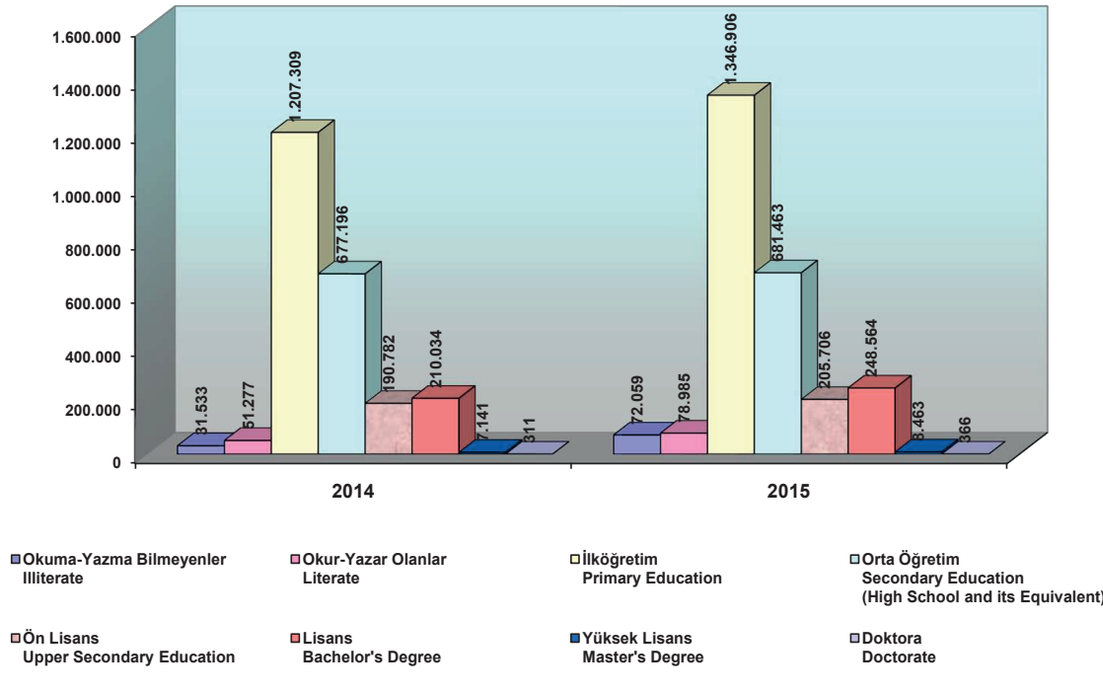

BÖLÜM Part 03

ALINAN, KARŞILANAN VE İPTAL EDİLEN AÇIK İŞLER
VACANCIES TAKEN, FILLED AND UNFILLED

Tablo 7 2015 Yılında Alınan, Karşılanan ve İptal Edilen Açık İşler (Mesleklere Göre)
Tablo 8 2015 Yılında Alınan, Karşılanan ve İptal Edilen Açık İşler (İllere Göre)
Tablo 9 2015 Yılında Alınan, Karşılanan ve İptal Edilen Açık İşler (Ekonomik Faaliyetlere Göre)
Tablo 10 2015 Yılında Alınan Açık İşler (Kamu-Özel ve Mesleklere Göre)
Tablo 11 2015 Yılında Alınan Açık İşler (Kamu-Özel ve İllere Göre)
Tablo 12 2015 Yılında Alınan Açık İşler (Tarım Dışı-Tarım İçi ve İllere Göre)
Tablo 13 2015 Yılında Alınan, Karşılanan ve İptal Edilen Açık İşler (İllere Göre)

Table 7 Vacancies Taken, Filled And Cancelled In 2015 (By Occupations)
Table 8 Vacancies Taken, Filled And Cancelled In 2015 (By Provinces)
Table 9 Vacancies Taken, Filled And Cancelled In 2015 (By Economic Activities)
Table 10 Vacancies Taken In 2015 (Public-Private, By Occupations)
Table 11 Vacancies Taken In 2015 (Public-Private, By Provinces)
Table 12 Vacancies Taken In 2015 (Agricultural-Non Agricultural, By Provinces)
Table 13 Vacancies Taken, Filled And Cancelled In 2015 (By Provinces)

TABLO 7 : 2015 YILI İÇİNDE ALINAN, KARŞILANAN VE İPTAL EDİLEN AÇIK İŞLER (MESLEKLERE GÖRE)
TABLE 7 : VACANCIES TAKEN, FILLED AND CANCELLED IN 2015 (BY OCCUPATIONS)

Meslekler Occupations	Alınan Açık İş (*) Vacancies Taken (**)			Karşılanan Açık İş (İşe Yerleştirme) Vacancies Filled (Placements)							Yıl İçinde İptal Edilen Açık İşler Vacancies Cancelled During The Year
				Kamu / Public		Özel / Private		Toplam / Total			
	Kamu Public	Özel Private	Toplam Total	Erkek Male	Kadın Female	Erkek Male	Kadın Female	Erkek Male	Kadın Female	Toplam Total	
GÜVENLİK GÖREVLİSİ Security Officer	23	67.018	67.041	12	2	34.162	5.562	34.174	5.564	39.738	396
SATIŞ DANIŞMANI Sales Consultant	10	65.958	65.968	7	3	12.366	14.511	12.373	14.514	26.887	2.303
REYON GÖREVLİSİ Store Attendant	1	37.674	37.675	-	-	12.993	7.943	12.993	7.943	20.936	578
BÜRO MEMURU (GENEL) Office Staff	56	39.911	39.967	44	14	9.275	8.494	9.319	8.508	17.827	1.819
ÇAĞRI MERKEZİ MÜŞTERİ TEMSİLCİSİ Call Centre Customer Representative	-	42.696	42.696	-	-	5.716	9.021	5.716	9.021	14.737	331
GARSON (SERVİS ELEMANI) Waiter	230	43.767	43.997	84	34	10.439	4.045	10.523	4.079	14.602	1.609
TURİZM VE OTELCİLİK ELEMANI Tourism And Hotel Business Staff	-	17.433	17.433	-	-	10.533	3.696	10.533	3.696	14.229	7
MAKİNECİ (DİKİŞ) Mechanic, Sewing	-	32.066	32.066	-	-	3.524	7.574	3.524	7.574	11.098	446
KASİYER Cashier	17	26.277	26.294	9	5	3.802	6.648	3.811	6.653	10.464	1.055
ŞOFÖR-YÜK TAŞIMA Driver-Transportation	162	29.422	29.584	77	-	10.093	40	10.170	40	10.210	454
VERİ GİRİŞ KONTROL İŞLETMENİ Data Entry Control Operator	-	9.229	9.229	-	-	1.531	4.241	1.531	4.241	5.772	13
KONFEKSİYON İŞÇİSİ Labourer, Manufacturing/Readymade	-	9.747	9.747	-	-	2.036	3.194	2.036	3.194	5.230	137
MÜŞTERİ HİZMETLERİ GÖREVLİSİ/ ASİSTANI Customer Service Officer / Assistant	-	9.409	9.409	-	-	2.542	2.382	2.542	2.382	4.924	361
DİĞER İMALAT VE İLGİLİ İŞÇİLER (MAKİNE İLE) Other Related Machine-Operator, Manufacturing	-	10.758	10.758	-	-	3.557	1.235	3.557	1.235	4.792	32
SEKRETER Secretary	8	13.071	13.079	1	7	890	3.772	891	3.779	4.670	419
İPLİK EĞİRME OPERATÖRÜ (RİNG/ VATER/VARGEL) Spinning Operator (Ring / Vater / Dragline)	-	8.196	8.196	-	-	3.237	1.381	3.237	1.381	4.618	96
ÖN MUHASEBECİ Front Accountants	10	23.011	23.021	1	5	1.373	2.995	1.374	3.000	4.374	1.345
AŞÇI Cook	103	15.333	15.436	40	3	2.934	1.395	2.974	1.398	4.372	1.476
ŞOFÖR (YOLCU TAŞIMA) Driver, Coach	66	7.844	7.910	37	-	3.813	138	3.850	138	3.988	151
DOKUMA KONFEKSİYON MAKİNECİ Weaving Mechanic	-	12.006	12.006	-	-	1.617	2.276	1.617	2.276	3.893	418
AŞÇI YARDIMCISI Assistant Cook	21	11.575	11.596	4	5	2.043	1.766	2.047	1.771	3.818	173
ELEKTRİKÇİ (GENEL) Electrician	109	13.572	13.681	91	-	3.645	13	3.736	13	3.749	271
GAZ ALTI KAYNAKÇISI Arc Welder	1	20.370	20.371	2	-	3.634	11	3.636	11	3.647	825
USTA ÖĞRETİCİ (DİĞER) Master Tutorial (Other)	-	4.360	4.360	-	-	820	2.434	820	2.434	3.254	-

TABLO 7 DEVAMI
TABLE 7 CONTINUES

Meslekler Occupations	Alınan Açık İş (*) Vacancies Taken (**)			Karşılanan Açık İş (İşe Yerleştirme) Vacancies Filled (Placements)							Yıl İçinde İptal Edilen Açık İşler Vacancies Cancelled During The Year
	Kamu Public	Özel Private	Toplam Total	Kamu / Public		Özel / Private		Toplam / Total			
				Erkek Male	Kadın Female	Erkek Male	Kadın Female	Erkek Male	Kadın Female	Toplam Total	
HASTA BAKIMI TEKNİSYENİ Patient Care Technician	-	2.608	2.608	-	-	1.157	1.490	1.157	1.490	2.647	5
HEMŞİRE Nurse	-	5.579	5.579	-	-	629	1.984	629	1.984	2.613	55
PERAKENDE SATIŞ ELEMANI (GIDA) Retail Salesman (Food)	-	5.493	5.493	-	-	1.189	1.069	1.189	1.069	2.258	11
MÜŞTERİ TEMSİLCİSİ Customer Representative	-	7.531	7.531	-	-	1.054	1.168	1.054	1.168	2.222	85
KURUYEMİŞ PAKETLEME İŞÇİSİ Nuts Packaging Worker	-	3.371	3.371	-	-	253	1.967	253	1.967	2.220	226
SEYAHAT SERVİS ELEMANI (HOST/ HOSTES/OTOBÜS-TREN) Travel Service (Host/Hostess/Bus-Train)	-	5.089	5.089	-	-	2.137	60	2.137	60	2.197	-
LOJİSTİK ELEMANI Logistics Employee	-	2.784	2.784	-	-	1.761	373	1.761	373	2.134	12
SERVİS ELEMANI (GARSON) YARDIMCISI Service Personnel (Waiter) Assistant	-	5.312	5.312	-	-	1.600	416	1.600	416	2.016	22
KALİTE KONTROLCÜ Quality Control	-	5.826	5.826	-	-	1.235	703	1.235	703	1.938	77
MERMER İŞÇİSİ Marble Worker	-	5.246	5.246	-	-	1.611	272	1.611	272	1.883	44
KAYNAKÇI (OKSİJEN VE ELEKTRİK) Welder, Oxygen And Electrical	88	8.560	8.648	10	-	1.653	4	1.663	4	1.667	1.085
İMAL İŞÇİSİ Manufacturing Worker	621	1.242	1.863	469	33	541	555	1.010	588	1.598	9
METAL MAMULLER MONTAJ İŞÇİSİ Assembler, Metal Products	-	3.750	3.750	-	-	1.416	181	1.416	181	1.597	59
FORKLİFT OPERATÖRÜ Operator, Truck/Fork-Lift	3	7.512	7.515	2	-	1.557	26	1.559	26	1.585	305
SATIŞ TEMSİLCİSİ / PLASİYER Sales Representative	-	9.013	9.013	-	-	1.140	436	1.140	436	1.576	66
HASTA DANIŞMANI Patient Advisor	1	2.220	2.221	-	1	401	1.169	401	1.170	1.571	3
DOKUMA MAKİNELERİ OPERATÖRÜ / DOKUMACI Weaving Machine Operator / Weaver	-	3.497	3.497	-	-	1.105	441	1.105	441	1.546	6
PAZARLAMACI Marketers	-	10.388	10.388	-	-	1.153	328	1.153	328	1.481	297
SIHHİ TESİSATÇI/ISITMA VE SIHHİ TESİSATÇI Plumber/Heating And Plumber	22	3.523	3.545	12	-	1.458	2	1.470	2	1.472	24
GÜVENLİK GÖREVLİSİ (SİLAHLI) Guard, Security	8	4.510	4.518	9	-	1.316	129	1.325	129	1.454	53
HASTA VE YAŞLI BAKIM ELEMANI Old And Sick People Nurse	-	2.662	2.662	-	-	679	771	679	771	1.450	27
OTOMOTİV MONTAJ İŞÇİSİ Automotive Assembly Worker	-	3.370	3.370	-	-	1.265	121	1.265	121	1.386	1
ALÜMİNYUM DOĞRAMACI Joiner, Aliminum	-	2.628	2.628	-	-	1.380	1	1.380	1	1.381	16
DİKİŞ MAKİNESİ OPERATÖRÜ-KUMAŞ Sewing Machine Operator-Fabric	-	4.245	4.245	-	-	380	997	380	997	1.377	5

TABLO 7 DEVAMI
TABLE 7 CONTINUES

Meslekler Occupations	Alınan Açık İş (*) Vacancies Taken (**)			Karşılanan Açık İş (İşe Yerleştirme) Vacancies Filled (Placements)							Yıl İçinde İptal Edilen Açık İşler Vacancies Cancelled During The Year
				Kamu / Public		Özel / Private		Toplam / Total			
	Kamu Public	Özel Private	Toplam Total	Erkek Male	Kadın Female	Erkek Male	Kadın Female	Erkek Male	Kadın Female	Toplam Total	
İSTİHSAL TEKNİSYENİ Production Technician	-	1.970	1.970	1	-	1.260	71	1.261	71	1.332	21
MUHASEBECİ Accauntant	10	7.262	7.272	6	1	593	717	599	718	1.317	1.093
BİSKÜVİ İMALAT İŞÇİSİ Biscuit Manufacturing Worker	-	2.637	2.637	-	-	869	424	869	424	1.293	-
İŞ MAKİNELERİ OPERATÖRÜ Operator, Construction Equipment	42	1.757	1.799	108	-	1.179	3	1.287	3	1.290	9
BAHÇIVAN The Gardener	248	2.492	2.740	166	31	1.051	40	1.217	71	1.288	19
ÇOCUK BAKICISI/ÇOCUK BAKIM ELEMANI Babysitter/Babysitting Staff	27	2.807	2.834	-	8	185	1.046	185	1.054	1.239	1.019
VERİ GİRİŞ OPERATÖRÜ Data Entry Operator	5	1.815	1.820	5	-	529	681	534	681	1.215	130
SEVKİYAT GÖREVLİSİ Shipping Staff	-	6.767	6.767	-	-	1.101	75	1.101	75	1.176	103
GÜVENLİK GÖREVLİSİ (SİLAHSIZ) Security Guard (Unarmed)	1	3.005	3.006	1	-	975	189	976	189	1.165	45
SERVİS KOMİSİ Bus Boy	33	4.197	4.230	3	-	824	323	827	323	1.150	33
KAHVE VE KAKAO HAZIRLAYICISI (BARİSTA) Coffee And Cocoa Dispenser (Barista)	-	1.670	1.670	-	-	745	321	745	321	1.066	30
AMBULANS SÜRÜCÜSÜ Ambulance Driver	62	1.320	1.382	61	-	974	18	1.035	18	1.053	3
PLASTİK ENJEKSİYON ÜRETİM ELEMANI Plastic Injection Production Staff	-	4.719	4.719	-	-	610	417	610	417	1.027	29
RESEPSİYON GÖREVLİSİ (ÖN BÜRO ELEMANI) Receptionist (Front Office Staff)	48	3.500	3.548	13	9	636	368	649	377	1.026	99
ÇORAP ÖRME MAKİNESİ OPERATÖRÜ Sock Knitting Machine Operator	-	1.793	1.793	-	-	498	514	498	514	1.012	-
KALİTE KONTROLCÜ-TEKSTİL Quality Controller-Textile	-	3.304	3.304	-	-	372	618	372	618	990	27
HASTA KABUL-KAYIT GÖREVLİSİ Patient Admission Registration Officer	-	2.704	2.704	-	-	210	764	210	764	974	7
CNC TORNA TEZGAHI OPERATÖRÜ Cnc Turning Machine Operator	-	7.080	7.080	-	-	940	18	940	18	958	54
MEYVE SEBZE AYIKLAMA İŞÇİSİ Fruit And Vegetable Sorting Worker	-	1.669	1.669	-	-	146	797	146	797	943	-
BİLGİ İŞLEM DESTEK ELEMANI Computing Support Staff	3	1.696	1.699	2	2	496	436	498	438	936	12
DİĞER ÖĞRETMENLER Other Teachers	-	1.081	1.081	-	-	371	534	371	534	905	12
SERAMİK İMAL İŞÇİSİ Ceramics Production Worker	-	1.355	1.355	-	-	654	195	654	195	849	-
AKARYAKIT SATIŞ ELEMANI (POMPACI) Fuel Sales Staff	6	4.904	4.910	1	-	837	8	838	8	846	117

TABLO 7 DEVAMI
TABLE 7 CONTINUES

Meslekler Occupations	Alınan Açık İş (*) Vacancies Taken (**)			Karşılanan Açık İş (İşe Yerleştirme) Vacancies Filled (Placements)							Yıl İçinde İptal Edilen Açık İşler Vacancies Cancelled During The Year
				Kamu / Public		Özel / Private		Toplam / Total			
	Kamu Public	Özel Private	Toplam Total	Erkek Male	Kadın Female	Erkek Male	Kadın Female	Erkek Male	Kadın Female	Toplam Total	
KAMYON ŞOFÖRÜ Truck Driver	72	3.928	4.000	36	-	780	-	816	-	816	67
PROSES İŞÇİSİ Process Worker	71	1.318	1.389	158	4	571	81	729	85	814	19
TIR-ÇEKİCİ ŞOFÖRÜ TR-Tractor Driver	4	3.645	3.649	-	-	812	-	812	-	812	79
MAKİNE BAKIMCI Machine Maintenance Worker	20	2.837	2.857	-	-	777	10	777	10	787	62
MAKİNE MÜHENDİSİ Mechanical Engineer	21	3.477	3.498	13	1	687	70	700	71	771	97
MUHASEBE YARDIMCI ELEMANI Accounting Assistant Element	30	972	1.002	2	-	360	408	362	408	770	42
MUHASEBE MESLEK ELEMANI Accounting Professionalist	13	1.853	1.866	2	4	312	434	314	438	752	34
TIBBİ DOKÜMANTASYONCU VE SEKRETER Medical Documentalist And Secretary	-	1.172	1.172	-	-	162	578	162	578	740	45
ÜTÜCÜ Presser	6	3.132	3.138	-	-	413	323	413	323	736	133
SERVİS ŞOFÖRÜ (OKUL) Service Driver (School)	-	1.049	1.049	-	-	723	3	723	3	726	1
HAVA LİMANI YOLCU HİZMETLERİ GÖREVLİSİ Airport Passenger Services Officer	-	815	815	-	-	370	354	370	354	724	-
BEKÇİ Watchman	9	1.837	1.846	9		708	2	717	2	719	48
NİTELİK GEREKTİRMEYEN MESLEKLER Occupations Not Requiring Qualification	5.041	900.542	905.583	3.397	517	348.892	110.857	352.289	111.374	463.663	20.554
DİĞER MESLEKLER Other Professions	5.321	345.860	351.181	3.395	467	74.235	28.565	77.630	29.032	106.662	7.735
TOPLAM TOTAL	12.653	2.030.603	2.043.256	8.290	1.156	620.502	259.692	628.792	260.848	889.640	48.986

(*) 2006 yılında, alınan açık işlerde cinsiyet ayrıntısı kaldırıldığından söz konusu tarihten itibaren bu ayrıntıda açık iş istatistiği üretilememektedir.
(**) In 2006, the detail of gender was removed from job vacancies therefore no vacancy statistics has been able to be produced in that detail since 2006.

TABLO 8 : 2015 YILI İÇİNDE ALINAN, KARŞILANAN VE İPTAL EDİLEN AÇIK İŞLER (İLLERE GÖRE)
TABLE 8 : VACANCIES TAKEN, FILLED AND CANCELLED IN 2015 (BY PROVINCES)

İLLER PROVINCES	Yıl İçinde Alınan Açık İş (*) Vacancies Taken (**)			Karşılanan Açık İş (İşe Yerleştirme) Vacancies Filled (Placements)							Yıl İçinde İptal Edilen Açık İşler Vacancies Cancelled During The Year
				Kamu / Public		Özel / Private		Toplam / Total			
	Kamu Public	Özel Private	Toplam Total	Erkek Male	Kadın Female	Erkek Male	Kadın Female	Erkek Male	Kadın Female	Toplam Total	
ADANA	77	62.744	62.821	77	5	24.381	6.103	24.458	6.108	30.566	398
ADIYAMAN	20	6.916	6.936	26	-	1.971	948	1.997	948	2.945	696
AFYONKARAHİSAR	243	19.650	19.893	170	4	9.521	2.781	9.691	2.785	12.476	234
AĞRI	48	4.442	4.490	47	-	2.204	167	2.251	167	2.418	10
AKSARAY	54	4.810	4.864	39	3	1.806	600	1.845	603	2.448	85
AMASYA	5	8.274	8.279	24	1	2.712	908	2.736	909	3.645	166
ANKARA	983	114.033	115.016	560	115	45.979	19.597	46.539	19.712	66.251	1.523
ANTALYA	143	67.767	67.910	126	35	18.641	8.561	18.767	8.596	27.363	556
ARDAHAN	6	293	299	6	-	47	20	53	20	73	4
ARTVİN	293	3.511	3.804	247	31	1.657	351	1.904	382	2.286	4
AYDIN	85	35.558	35.643	61	5	10.858	7.463	10.919	7.468	18.387	657
BALIKESİR	165	36.614	36.779	173	16	12.374	5.384	12.547	5.400	17.947	593
BARTIN	67	4.923	4.990	49	3	1.332	771	1.381	774	2.155	95
BATMAN	32	8.162	8.194	59	2	1.793	1.458	1.852	1.460	3.312	174
BAYBURT	2	1.669	1.671	2	-	611	195	613	195	808	5
BİLECİK	113	6.759	6.872	59	14	1.716	752	1.775	766	2.541	17
BİNGÖL	6	4.698	4.704	5	-	2.049	838	2.054	838	2.892	74
BİTLİS	1	3.426	3.427	1	-	1.611	499	1.612	499	2.111	55
BOLU	29	6.451	6.480	44	2	2.183	1.594	2.227	1.596	3.823	27
BURDUR	141	6.617	6.758	36	12	2.022	886	2.058	898	2.956	90
BURSA	156	88.257	88.413	33	4	21.610	12.253	21.643	12.257	33.900	2.317
ÇANAKKALE	66	15.385	15.451	12	5	4.582	2.007	4.594	2.012	6.606	170
ÇANKIRI	22	5.003	5.025	15	-	1.706	751	1.721	751	2.472	31
ÇORUM	27	10.114	10.141	-	-	2.798	1.342	2.798	1.342	4.140	637
DENİZLİ	81	31.163	31.244	69	12	7.822	4.887	7.891	4.899	12.790	425
DİYARBAKIR	102	17.073	17.175	38	2	7.584	1.722	7.622	1.724	9.346	216
DÜZCE	19	7.554	7.573	11	1	1.982	1.693	1.993	1.694	3.687	113
EDİRNE	36	11.303	11.339	19	7	2.563	1.897	2.582	1.904	4.486	17
ELAZIĞ	26	6.516	6.542	28	2	3.093	1.004	3.121	1.006	4.127	780
ERZİNCAN	84	4.069	4.153	48	4	1.233	495	1.281	499	1.780	75
ERZURUM	125	14.532	14.657	108	4	5.821	1.669	5.929	1.673	7.602	2.648
ESKİŞEHİR	274	27.539	27.813	310	14	8.748	4.401	9.058	4.415	13.473	80
GAZİANTEP	74	40.320	40.394	85	2	14.590	2.770	14.675	2.772	17.447	3.937
GİRESUN	95	6.978	7.073	89	18	1.979	1.876	2.068	1.894	3.962	349
GÜMÜŞHANE	32	2.680	2.712	29	1	800	301	829	302	1.131	24
HAKKARİ	4	1.416	1.420	-	1	739	69	739	70	809	2
HATAY	155	11.707	11.862	51	61	4.395	925	4.446	986	5.432	966
IĞDIR	6	2.010	2.016	4	2	565	276	569	278	847	15
ISPARTA	566	21.616	22.182	217	239	8.653	3.661	8.870	3.900	12.770	1.187
İSTANBUL	638	509.301	509.939	358	39	118.114	54.862	118.472	54.901	173.373	11.737
İZMİR	391	161.413	161.804	270	45	50.129	21.784	50.399	21.829	72.228	1.665

TABLO 8 DEVAMI
TABLE 8 CONTINUES

İLLER PROVINCES	Yıl İçinde Alınan Açık İş (*) Vacancies Taken (**)			Karşılanan Açık İş (İşe Yerleştirme) Vacancies Filled (Placements)							Yıl İçinde İptal Edilen Açık İşler Vacancies Cancelled During The Year
				Kamu / Public		Özel / Private		Toplam / Total			
	Kamu Public	Özel Private	Toplam Total	Erkek Male	Kadın Female	Erkek Male	Kadın Female	Erkek Male	Kadın Female	Toplam Total	
KAHRAMANMARAŞ	26	27.127	27.153	24	1	11.194	2.551	11.218	2.552	13.770	81
KARABÜK	1	7.909	7.910	14	-	2.836	986	2.850	986	3.836	84
KARAMAN	74	7.728	7.802	37	2	2.067	1.509	2.104	1.511	3.615	28
KARS	4	4.157	4.161	24	-	2.244	579	2.268	579	2.847	246
KASTAMONU	169	8.278	8.447	98	14	2.121	1.326	2.219	1.340	3.559	65
KAYSERİ	139	28.484	28.623	88	2	11.068	2.632	11.156	2.634	13.790	1.935
KIRIKKALE	270	10.700	10.970	140	3	4.228	897	4.368	900	5.268	544
KIRKLARELİ	50	9.136	9.186	79	6	2.262	2.082	2.341	2.088	4.429	81
KIRŞEHİR	40	9.654	9.694	18	3	3.729	1.176	3.747	1.179	4.926	60
KİLİS	5	2.964	2.969	4	1	1.790	461	1.794	462	2.256	10
KOCAELİ	248	57.601	57.849	153	15	17.110	6.329	17.263	6.344	23.607	1.700
KONYA	135	50.358	50.493	61	5	15.208	4.949	15.269	4.954	20.223	729
KÜTAHYA	375	12.668	13.043	306	2	4.401	1.890	4.707	1.892	6.599	237
MALATYA	92	17.667	17.759	61	3	6.880	2.148	6.941	2.151	9.092	472
MANİSA	243	53.734	53.977	119	8	11.421	5.667	11.540	5.675	17.215	2.056
MARDİN	8	4.978	4.986	17	1	1.448	614	1.465	615	2.080	210
MERSİN	76	39.679	39.755	74	3	16.593	4.014	16.667	4.017	20.684	1.533
MUĞLA	383	24.453	24.836	235	54	10.211	3.471	10.446	3.525	13.971	122
MUŞ	52	6.161	6.213	17	3	3.024	413	3.041	416	3.457	145
NEVŞEHİR	31	6.048	6.079	30	1	1.961	564	1.991	565	2.556	144
NİĞDE	134	6.684	6.818	77	3	2.760	960	2.837	963	3.800	180
ORDU	40	12.032	12.072	16	5	4.327	2.488	4.343	2.493	6.836	125
OSMANİYE	101	10.310	10.411	21	-	4.292	974	4.313	974	5.287	331
RİZE	2.467	6.757	9.224	1.613	190	1.507	978	3.120	1.168	4.288	1.108
SAKARYA	132	29.814	29.946	121	5	10.328	4.636	10.449	4.641	15.090	140
SAMSUN	94	28.283	28.377	55	15	6.981	5.168	7.036	5.183	12.219	222
SİİRT	15	2.534	2.549	14	-	1.139	137	1.153	137	1.290	3
SİNOP	29	2.929	2.958	17	9	948	780	965	789	1.754	16
SİVAS	61	13.044	13.105	47	2	5.817	1.731	5.864	1.733	7.597	186
ŞANLIURFA	76	19.795	19.871	44	6	5.454	1.518	5.498	1.524	7.022	1.183
ŞIRNAK	4	1.273	1.277	3	-	476	87	479	87	566	-
TEKİRDAĞ	31	37.713	37.744	27	4	8.114	4.939	8.141	4.943	13.084	117
TOKAT	76	11.308	11.384	27	1	3.320	2.021	3.347	2.022	5.369	237
TRABZON	1.024	15.947	16.971	702	55	5.436	2.714	6.138	2.769	8.907	182
TUNCELİ	5	2.042	2.047	1	-	1.385	245	1.386	245	1.631	29
UŞAK	27	9.838	9.865	27	2	2.765	1.828	2.792	1.830	4.622	44
VAN	15	3.892	3.907	12	-	1.513	431	1.525	431	1.956	54
YALOVA	33	5.876	5.909	22	15	1.576	1.098	1.598	1.113	2.711	1.012
YOZGAT	78	6.839	6.917	40	2	2.971	793	3.011	795	3.806	108
ZONGULDAK	298	10.943	11.241	200	4	2.623	1.387	2.823	1.391	4.214	373
TOPLAM TOTAL	12.653	2.030.603	2.043.256	8.290	1.156	620.502	259.692	628.792	260.848	889.640	48.986

(*) 2006 yılında, alınan açık işlerde cinsiyet ayrıntısı kaldırıldığından söz konusu tarihten itibaren bu ayrıntıda açık iş istatistiği üretilememektedir.
(**) In 2006, the detail of gender was removed from job vacancies therefore no vacancy statistics has been able to be produced in that detail since 2006.

TABLO 9 : 2015 YILI İÇİNDE ALINAN, KARŞILANAN VE İPTAL EDİLEN AÇIK İŞLER (EKONOMİK FAALİYETLERE GÖRE)
TABLE 9 : VACANCIES TAKEN, FILLED AND CANCELLED IN 2015 (BY ECONOMIC ACTIVITIES)

Ekonomik Faaliyet Alanları Economical Activity Fields	Alınan Açık İş (*) Vacancies Taken (**)			Karşılanan Açık İş (İşe Yerleştirme) Vacancies Filled (Placements)							Yıl İçinde İptal Edilen Açık İşler Vacancies Cancelled During The Year
				Kamu / Public		Özel / Private		Toplam / Total			
	Kamu Public	Özel Private	Toplam Total	Erkek Male	Kadın Female	Erkek Male	Kadın Female	Erkek Male	Kadın Female	Toplam Total	
Tarım, ormancılık ve balıkçılık Agriculture, forestry and fishing	143	12.211	12.354	559	30	2.909	2.692	3.468	2.722	6.190	124
Madencilik ve taş ocakçılığı Mining And Quarrying	866	13.964	14.830	683	4	5.613	570	6.296	574	6.870	217
İmalat Manufacturing	2.896	662.281	665.177	1.480	81	158.247	69.446	159.727	69.527	229.254	18.502
Elektrik, gaz, buhar ve iklimlendirme üretimi ve dağıtımı Electricity, Gas, Steam And Air Conditioning Supply	253	12.573	12.826	200	14	3.634	318	3.834	332	4.166	208
Su temini; kanalizasyon, atık yönetimi ve iyileştirme faaliyetleri Water Supply; Sewerage, Waste Management And Remediation Activities	728	15.161	15.889	411	40	11.245	1.042	11.656	1.082	12.738	186
İnşaat Construction	399	137.848	138.247	258	32	67.120	4.147	67.378	4.179	71.557	2.752
Toptan ve perakende ticaret; motorlu kara taşıtlarının ve motosikletlerin onarımı Wholesale And Retail Trade; Repair Of Motor Vehicles And Motorcycles	180	227.658	227.838	339	24	45.346	31.971	45.685	31.995	77.680	6.589
Ulaştırma ve depolama Transportation And Storage	295	92.046	92.341	276	15	32.005	9.580	32.281	9.595	41.876	1.568
Konaklama ve yiyecek hizmeti faaliyetleri Accommodation And Food Service Activities	386	148.201	148.587	115	69	39.878	18.283	39.993	18.352	58.345	2.926
Bilgi ve iletişim Information And Communication	377	49.688	50.065	139	53	9.024	8.408	9.163	8.461	17.624	1.157
Finans ve sigorta faaliyetleri Financial And Insurance Activities	33	10.600	10.633	18	12	1.788	1.780	1.806	1.792	3.598	76
Gayrimenkul faaliyetleri Real Estate Activities	-	4.793	4.793	-	-	577	425	577	425	1.002	159
Mesleki, bilimsel ve teknik faaliyetler Professional, Scientific And Technical Activities	3.082	96.513	99.595	2.288	268	33.329	13.861	35.617	14.129	49.746	2.501

TABLO 9 DEVAMI
TABLE 9 CONTINUES

Ekonomik Faaliyet Alanları Economical Activity Fields	Alınan Açık İş (*) Vacancies Taken (**)			Karşılanan Açık İş (İşe Yerleştirme) Vacancies Filled (Placements)							Yıl İçinde İptal Edilen Açık İşler Vacancies Cancelled During The Year
				Kamu / Public		Özel / Private		Toplam / Total			
	Kamu Public	Özel Private	Toplam Total	Erkek Male	Kadın Female	Erkek Male	Kadın Female	Erkek Male	Kadın Female	Toplam Total	
İdari ve destek hizmet faaliyetleri Administrative And Support Service Activities	841	209.594	210.435	314	269	91.899	34.539	92.213	34.808	127.021	3.898
Kamu yönetimi ve savunma; zorunlu sosyal güvenlik Public Administration And Defence; Compulsory Social Security	1.115	2.829	3.944	568	134	2.360	278	2.928	412	3.340	189
Eğitim Education	162	27.750	27.912	104	24	4.441	7.612	4.545	7.636	12.181	350
İnsan sağliği ve sosyal hizmet faaliyetleri Human Health And Social Work Activities	32	35.735	35.767	1	5	7.455	9.656	7.456	9.661	17.117	1.532
Kültür, sanat eğlence, dinlence ve spor Arts, Entertainment And Recreation	30	6.454	6.484	12	6	1.415	793	1.427	799	2.226	122
Diğer hizmet faaliyetleri Other Service Activities	835	263.527	264.362	525	76	101.744	44.101	102.269	44.177	146.446	5.926
Hanehalklarının işverenler olarak faaliyetleri; hanehalkları tarafından kendi kullanımlarına yönelik olarak ayrım yapılmamış mal ve hizmet üretim faaliyetleri Activities Of Households As Employers; Undifferentiated Goods- And Services-Producing Activities Of Households For Own Use	-	1.025	1.025	-	-	429	167	429	167	596	4
Uluslararası örgütler ve temsilciliklerinin faaliyetleri Activities Of Extraterritorial Organisations And Bodies	-	152	152	-	-	44	23	44	23	67	-
TOPLAM TOTAL	12.653	2.030.603	2.043.256	8.290	1.156	620.502	259.692	628.792	260.848	889.640	48.986

(*) 2006 yılında, alınan açık işlerde cinsiyet ayrıntısı kaldırıldığından söz konusu tarihten itibaren bu ayrıntıda açık iş istatistiği üretilememektedir.
(**) In 2006, the detail of gender was removed from job vacancies therefore no vacancy statistics has been able to be produced in that detail since 2006.

GRAFİK 5 : 2014-2015 YILLARINDA ALINAN VE KARŞILANAN AÇIK İŞLER
GRAPHIC 5 : VACANCIES AND PLACEMENTS IN 2014-2015

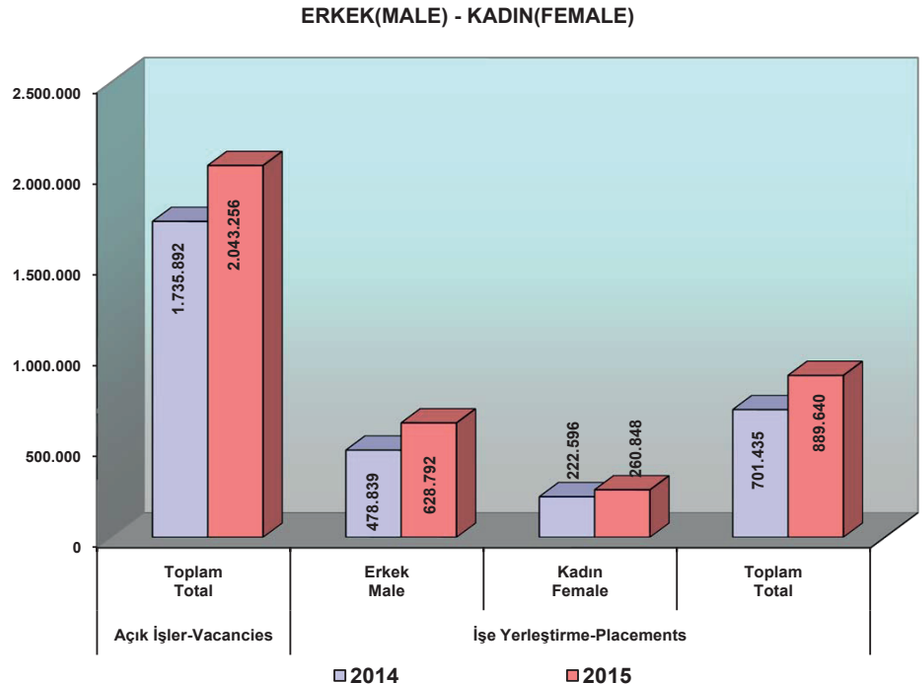

GRAFİK 6 : 2014-2015 YILLARINDA ALINAN VE KARŞILANAN AÇIK İŞLER
GRAPHIC 6 : VACANCIES AND PLACEMENTS IN 2014-2015

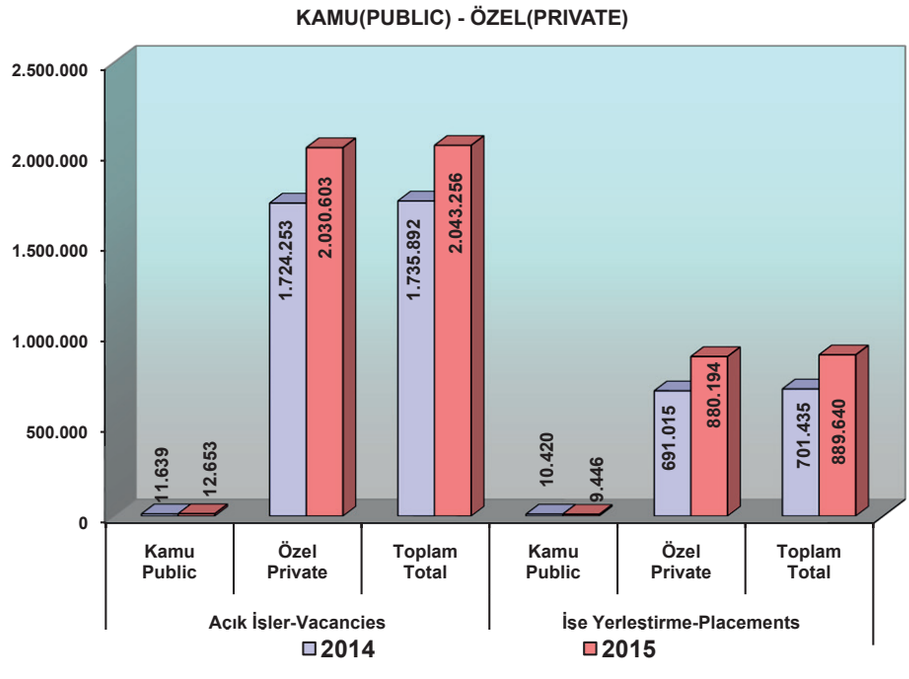

TABLO 10 : 2015 YILI İÇİNDE MESLEKLERE GÖRE ALINAN AÇIK İŞLER
TABLE 10 : VACANCIES TAKEN IN 2015 BY OCCUPATIONS

Meslekler Occupations	Yıl İçinde Alınan Açık İş Vacancy Taken During The Year					
	Kamu Public	Genel Toplama Oranı % Ratio In General Total %	Özel Private	Genel Toplama Oranı % Ratio In General Total %	Toplam Total	Genel Toplama Oranı % Ratio In General Total %
GÜVENLİK GÖREVLİSİ Security Officer	23	0,00113	67.018	3,27996	67.041	3,28109
SATIŞ DANIŞMANI Sales Consultant	10	0,00049	65.958	3,22808	65.968	3,22857
GARSON (SERVİS ELEMANI) Waiter	230	0,01126	43.767	2,14202	43.997	2,15328
ÇAĞRI MERKEZİ MÜŞTERİ TEMSİLCİSİ Call Centre Customer Representative	-	-	42.696	2,08961	42.696	2,08961
BÜRO MEMURU (GENEL) Office Staff	56	0,00274	39.911	1,95330	39.967	1,95604
REYON GÖREVLİSİ Store Attendant	1	0,00005	37.674	1,84382	37.675	1,84387
MAKİNECİ (DİKİŞ) Mechanic, Sewing	-	-	32.066	1,56936	32.066	1,56936
ŞOFÖR-YÜK TAŞIMA Driver-Transportation	162	0,00793	29.422	1,43996	29.584	1,44789
KASİYER Cashier	17	0,00083	26.277	1,28604	26.294	1,28687
ÖN MUHASEBECİ Front Accountants	10	0,00049	23.011	1,12619	23.021	1,12668
GAZ ALTI KAYNAKÇISI Arc Welder	1	0,00005	20.370	0,99694	20.371	0,99699
TURİZM VE OTELCİLİK ELEMANI Tourism And Hotel Business Staff	-	-	17.433	0,85320	17.433	0,85320
AŞÇI Cook	103	0,00504	15.333	0,75042	15.436	0,75546
ELEKTRİKÇİ (GENEL) Electrician	109	0,00533	13.572	0,66423	13.681	0,66957
SEKRETER Secretary	8	0,00039	13.071	0,63971	13.079	0,64011
DOKUMA KONFEKSİYON MAKİNECİ Weaving Mechanic	-	-	12.006	0,58759	12.006	0,58759
AŞÇI YARDIMCISI Assistant Cook	21	0,00103	11.575	0,56650	11.596	0,56753
DİĞER İMALAT VE İLGİLİ İŞÇİLER (MAKİNE İLE) Other Related Machine-Operator, Manufacturing	-	-	10.758	0,52651	10.758	0,52651
PAZARLAMACI Marketers	-	-	10.388	0,50840	10.388	0,50840
KONFEKSİYON İŞÇİSİ Labourer, Manufacturing/Readymade	-	-	9.747	0,47703	9.747	0,47703
MÜŞTERİ HİZMETLERİ GÖREVLİSİ/ASİSTANI Customer Service Officer / Assistant	-	-	9.409	0,46049	9.409	0,46049
VERİ GİRİŞ KONTROL İŞLETMENİ Data Entry Control Operator	-	-	9.229	0,45168	9.229	0,45168
SATIŞ TEMSİLCİSİ / PLASİYER Sales Representative	-	-	9.013	0,44111	9.013	0,44111
KAYNAKÇI (OKSİJEN VE ELEKTRİK) Welder, Oxygen And Electrical	88	0,00431	8.560	0,41894	8.648	0,42325
İPLİK EĞİRME OPERATÖRÜ (RİNG/VATER/VARGEL) Spinning Operator (Ring / Vater / Dragline)	-	-	8.196	0,40112	8.196	0,40112
ŞOFÖR (YOLCU TAŞIMA) Driver, Coach	66	0,00323	7.844	0,38390	7.910	0,38713
MÜŞTERİ TEMSİLCİSİ Customer Representative	-	-	7.531	0,36858	7.531	0,36858
FORKLİFT OPERATÖRÜ Operator, Truck/Fork-Lift	3	0,00015	7.512	0,36765	7.515	0,36780
MUHASEBECİ Accauntant	10	0,00049	7.262	0,35541	7.272	0,35590

TABLO 10 DEVAMI
TABLE 10 CONTINUES

Meslekler Occupations	Yıl İçinde Alınan Açık İş Vacancy Taken During The Year					
	Kamu Public	Genel Toplama Oranı % Ratio In General Total %	Özel Private	Genel Toplama Oranı % Ratio In General Total %	Toplam Total	Genel Toplama Oranı % Ratio In General Total %
CNC TORNA TEZGAHI OPERATÖRÜ Cnc Turning Machine Operator	-	-	7.080	0,34651	7.080	0,34651
SEVKİYAT GÖREVLİSİ Shipping Staff	-	-	6.767	0,33119	6.767	0,33119
KALİTE KONTROLCÜ Quality Control	-	-	5.826	0,28513	5.826	0,28513
HEMŞİRE Nurse	-	-	5.579	0,27304	5.579	0,27304
PERAKENDE SATIŞ ELEMANI (GIDA) Retail Salesman (Food)	-	-	5.493	0,26884	5.493	0,26884
SERVİS ELEMANI (GARSON) YARDIMCISI Service Personnel (Waiter) Assistant	-	-	5.312	0,25998	5.312	0,25998
MERMER İŞÇİSİ Marble Worker	-	-	5.246	0,25675	5.246	0,25675
SEYAHAT SERVİS ELEMANI (HOST/HOSTES/OTOBÜS-TREN) Travel Service (Host/Hostess/Bus-Train)	-	-	5.089	0,24906	5.089	0,24906
AKARYAKIT SATIŞ ELEMANI (POMPACI) Fuel Sales Staff	6	0,00029	4.904	0,24001	4.910	0,24030
PLASTİK ENJEKSİYON ÜRETİM ELEMANI Plastic Injection Production Staff	-	-	4.719	0,23095	4.719	0,23095
ELEKTRİK-ELEKTRONİK TEKNİSYENİ Technician, Engineering/Electrical-Electronic	30	0,00147	4.545	0,22244	4.575	0,22391
ELEKTRİK TEKNİSYENİ Electrical Technician	143	0,00700	4.391	0,21490	4.534	0,22190
GÜVENLİK GÖREVLİSİ (SİLAHLI) Guard, Security	8	0,00039	4.510	0,22073	4.518	0,22112
USTA ÖĞRETİCİ (DİĞER) Master Tutorial (Other)	-	-	4.360	0,21338	4.360	0,21338
DİKİŞ MAKİNESİ OPERATÖRÜ-KUMAŞ Sewing Machine Operator-Fabric	-	-	4.245	0,20776	4.245	0,20776
SERVİS KOMİSİ Bus Boy	33	0,00162	4.197	0,20541	4.230	0,20702
KAMYON ŞOFÖRÜ Truck Driver	72	0,00352	3.928	0,19224	4.000	0,19577
CNC FREZE TEZGAHI OPERATÖRÜ Cnc Milling Machine Operator	-	-	3.797	0,18583	3.797	0,18583
TORNACI (TORNA TEZGAHI OPERATÖRÜ) Lathe-Operator	86	0,00421	3.693	0,18074	3.779	0,18495
METAL MAMULLER MONTAJ İŞÇİSİ Assembler, Metal Products	-	-	3.750	0,18353	3.750	0,18353
MOBİLYA MONTAJ USTASI Furniture Fitting Master	-	-	3.654	0,17883	3.654	0,17883
TIR-ÇEKİCİ ŞOFÖRÜ TR-Tractor Driver	4	0,00020	3.645	0,17839	3.649	0,17859
MOTORSİKLETLİ KURYE The Bike Courier	-	-	3.623	0,17732	3.623	0,17732
RESEPSİYON GÖREVLİSİ (ÖN BÜRO ELEMANI) Receptionist (Front Office Staff)	48	0,00235	3.500	0,17130	3.548	0,17364
SIHHİ TESİSATÇI/ISITMA VE SIHHİ TESİSATÇI Plumber/Heating And Plumber	22	0,00108	3.523	0,17242	3.545	0,17350
MAKİNE MÜHENDİSİ Mechanical Engineer	21	0,00103	3.477	0,17017	3.498	0,17120
DOKUMA MAKİNELERİ OPERATÖRÜ / DOKUMACI Weaving Machine Operator / Weaver	-	-	3.497	0,17115	3.497	0,17115
KURUYEMİŞ PAKETLEME İŞÇİSİ Nuts Packaging Worker	-	-	3.371	0,16498	3.371	0,16498
OTOMOTİV MONTAJ İŞÇİSİ Automotive Assembly Worker	-	-	3.370	0,16493	3.370	0,16493

TABLO 10 DEVAMI
TABLE 10 CONTINUES

Meslekler Occupations	Yıl İçinde Alınan Açık İş Vacancy Taken During The Year					
	Kamu Public	Genel Toplama Oranı % Ratio In General Total %	Özel Private	Genel Toplama Oranı % Ratio In General Total %	Toplam Total	Genel Toplama Oranı % Ratio In General Total %
KALİTE KONTROLCÜ-TEKSTİL Quality Controller-Textile	-	-	3.304	0,16170	3.304	0,16170
KASAP Butcher	32	0,00157	3.219	0,15754	3.251	0,15911
ELEKTRİK TEKNİKERİ Tecnologist, Electrical	10	0,00049	3.225	0,15784	3.235	0,15833
ÜTÜCÜ Presser	6	0,00029	3.132	0,15328	3.138	0,15358
GÜVENLİK GÖREVLİSİ (SİLAHSIZ) Security Guard (Unarmed)	1	0,00005	3.005	0,14707	3.006	0,14712
MEKANİK BAKIM ONARIMCISI Mechanical Maintenance And Repairer	77	0,00377	2.897	0,14178	2.974	0,14555
İNŞAAT TEKNOLOJİSİ TEKNİKERİ Operator, Building Technology	19	0,00093	2.856	0,13978	2.875	0,14071
MAKİNE BAKIMCI Machine Maintenance Worker	20	0,00098	2.837	0,13885	2.857	0,13983
ÇOCUK BAKICISI/ÇOCUK BAKIM ELEMANI Babysitter/Babysitting Staff	27	0,00132	2.807	0,13738	2.834	0,13870
MOBİLYACI Atcs	-	-	2.831	0,13855	2.831	0,13855
LOJİSTİK ELEMANI Logistics Employee	-	-	2.784	0,13625	2.784	0,13625
BAHÇIVAN The Gardener	248	0,01214	2.492	0,12196	2.740	0,13410
HASTA KABUL-KAYIT GÖREVLİSİ Patient Admission Registration Officer	-	-	2.704	0,13234	2.704	0,13234
ELEKTRİK ARK KAYNAKÇISI (MAKİNE İLE) Welder, Elektric Ark	4	0,00020	2.659	0,13014	2.663	0,13033
HASTA VE YAŞLI BAKIM ELEMANI Old And Sick People Nurse	-	-	2.662	0,13028	2.662	0,13028
ARGON KAYNAKÇISI (TIĞ KAYNAKÇISI) Argon Welder (Welder Crochet)	1	0,00005	2.660	0,13018	2.661	0,13023
BİSKÜVİ İMALAT İŞÇİSİ Biscuit Manufacturing Worker	-	-	2.637	0,12906	2.637	0,12906
ALÜMİNYUM DOĞRAMACI Joiner, Aliminum	-	-	2.628	0,12862	2.628	0,12862
HASTA BAKIMI TEKNİSYENİ Patient Care Technician	-	-	2.608	0,12764	2.608	0,12764
YAZILIM GELİŞTİRİCİSİ Software Developer	-	-	2.489	0,12182	2.489	0,12182
MADENCİ (GENEL) Miner	265	0,01297	2.095	0,10253	2.360	0,11550
İNŞAAT MÜHENDİSİ Construction Engineer	23	0,00113	2.329	0,11398	2.352	0,11511
MODEL MAKİNECİ (DOKUMA HAZIR GİYİM VE EV TEKSTİLİ) Model M (Woven Apparel And Home Textiles)	-	-	2.336	0,11433	2.336	0,11433
MAKİNE TEKNOLOJİSİ TEKNİSYENİ Machine Technology Technician	325	0,01591	1.945	0,09519	2.270	0,11110
HASTA DANIŞMANI Patient Advisor	1	0,00005	2.220	0,10865	2.221	0,10870
NİTELİK GEREKTİRMEYEN MESLEKLER Occupations Not Requiring Qualification	5.041	0,24671	900.555	44,07451	905.596	44,32122
DİĞER MESLEKLER Other Professions	5.162	0,25264	316.987	15,51382	322.149	15,76645
TOPLAM TOTAL	12.653	0,61926	2.030.603	99,38074	2.043.256	100,00000

TABLO 11 : 2015 YILI İÇİNDE İLLERE GÖRE ALINAN AÇIK İŞLER
TABLE 11 : VACANCIES TAKEN IN 2015 BY PROVINCES

İller Provinces	Yıl İçinde Alınan Açık İş Vacancy Taken During The Year					
	Kamu Public	Genel Toplama Oranı % Ratio In General Total %	Özel Private	Genel Toplama Oranı % Ratio In General Total %	Toplam Total	Genel Toplama Oranı % Ratio In General Total %
ADANA	77	0,00	62.744	3,07	62.821	3,07
ADIYAMAN	20	0,00	6.916	0,34	6.936	0,34
AFYONKARAHİSAR	243	0,01	19.650	0,96	19.893	0,97
AĞRI	48	0,00	4.442	0,22	4.490	0,22
AKSARAY	54	0,00	4.810	0,24	4.864	0,24
AMASYA	5	0,00	8.274	0,40	8.279	0,41
ANKARA	983	0,05	114.033	5,58	115.016	5,63
ANTALYA	143	0,01	67.767	3,32	67.910	3,32
ARDAHAN	6	0,00	293	0,01	299	0,01
ARTVİN	293	0,01	3.511	0,17	3.804	0,19
AYDIN	85	0,00	35.558	1,74	35.643	1,74
BALIKESİR	165	0,01	36.614	1,79	36.779	1,80
BARTIN	67	0,00	4.923	0,24	4.990	0,24
BATMAN	32	0,00	8.162	0,40	8.194	0,40
BAYBURT	2	0,00	1.669	0,08	1.671	0,08
BİLECİK	113	0,01	6.759	0,33	6.872	0,34
BİNGÖL	6	0,00	4.698	0,23	4.704	0,23
BİTLİS	1	0,00	3.426	0,17	3.427	0,17
BOLU	29	0,00	6.451	0,32	6.480	0,32
BURDUR	141	0,01	6.617	0,32	6.758	0,33
BURSA	156	0,01	88.257	4,32	88.413	4,33
ÇANAKKALE	66	0,00	15.385	0,75	15.451	0,76
ÇANKIRI	22	0,00	5.003	0,24	5.025	0,25
ÇORUM	27	0,00	10.114	0,49	10.141	0,50
DENİZLİ	81	0,00	31.163	1,53	31.244	1,53
DİYARBAKIR	102	0,00	17.073	0,84	17.175	0,84
DÜZCE	19	0,00	7.554	0,37	7.573	0,37
EDİRNE	36	0,00	11.303	0,55	11.339	0,55
ELAZIĞ	26	0,00	6.516	0,32	6.542	0,32
ERZİNCAN	84	0,00	4.069	0,20	4.153	0,20
ERZURUM	125	0,01	14.532	0,71	14.657	0,72
ESKİŞEHİR	274	0,01	27.539	1,35	27.813	1,36
GAZİANTEP	74	0,00	40.320	1,97	40.394	1,98
GİRESUN	95	0,00	6.978	0,34	7.073	0,35
GÜMÜŞHANE	32	0,00	2.680	0,13	2.712	0,13
HAKKARİ	4	0,00	1.416	0,07	1.420	0,07
HATAY	155	0,01	11.707	0,57	11.862	0,58
IĞDIR	6	0,00	2.010	0,10	2.016	0,10
ISPARTA	566	0,03	21.616	1,06	22.182	1,09
İSTANBUL	638	0,03	509.301	24,93	509.939	24,96
İZMİR	391	0,02	161.413	7,90	161.804	7,92
KAHRAMANMARAŞ	26	0,00	27.127	1,33	27.153	1,33
KARABÜK	1	0,00	7.909	0,39	7.910	0,39
KARAMAN	74	0,00	7.728	0,38	7.802	0,38
KARS	4	0,00	4.157	0,20	4.161	0,20

TABLO 11 DEVAMI
TABLE 11 CONTINUES

İller Provinces	Yıl İçinde Alınan Açık İş Vacancy Taken During The Year					
	Kamu Public	Genel Toplama Oranı % Ratio In General Total %	Özel Private	Genel Toplama Oranı % Ratio In General Total %	Toplam Total	Genel Toplama Oranı % Ratio In General Total %
KASTAMONU	169	0,01	8.278	0,41	8.447	0,41
KAYSERİ	139	0,01	28.484	1,39	28.623	1,40
KIRIKKALE	270	0,01	10.700	0,52	10.970	0,54
KIRKLARELİ	50	0,00	9.136	0,45	9.186	0,45
KIRŞEHİR	40	0,00	9.654	0,47	9.694	0,47
KİLİS	5	0,00	2.964	0,15	2.969	0,15
KOCAELİ	248	0,01	57.601	2,82	57.849	2,83
KONYA	135	0,01	50.358	2,46	50.493	2,47
KÜTAHYA	375	0,02	12.668	0,62	13.043	0,64
MALATYA	92	0,00	17.667	0,86	17.759	0,87
MANİSA	243	0,01	53.734	2,63	53.977	2,64
MARDİN	8	0,00	4.978	0,24	4.986	0,24
MERSİN	76	0,00	39.679	1,94	39.755	1,95
MUĞLA	383	0,02	24.453	1,20	24.836	1,22
MUŞ	52	0,00	6.161	0,30	6.213	0,30
NEVŞEHİR	31	0,00	6.048	0,30	6.079	0,30
NİĞDE	134	0,01	6.684	0,33	6.818	0,33
ORDU	40	0,00	12.032	0,59	12.072	0,59
OSMANİYE	101	0,00	10.310	0,50	10.411	0,51
RİZE	2.467	0,12	6.757	0,33	9.224	0,45
SAKARYA	132	0,01	29.814	1,46	29.946	1,47
SAMSUN	94	0,00	28.283	1,38	28.377	1,39
SİİRT	15	0,00	2.534	0,12	2.549	0,12
SİNOP	29	0,00	2.929	0,14	2.958	0,14
SİVAS	61	0,00	13.044	0,64	13.105	0,64
ŞANLIURFA	76	0,00	19.795	0,97	19.871	0,97
ŞIRNAK	4	0,00	1.273	0,06	1.277	0,06
TEKİRDAĞ	31	0,00	37.713	1,85	37.744	1,85
TOKAT	76	0,00	11.308	0,55	11.384	0,56
TRABZON	1.024	0,05	15.947	0,78	16.971	0,83
TUNCELİ	5	0,00	2.042	0,10	2.047	0,10
UŞAK	27	0,00	9.838	0,48	9.865	0,48
VAN	15	0,00	3.892	0,19	3.907	0,19
YALOVA	33	0,00	5.876	0,29	5.909	0,29
YOZGAT	78	0,00	6.839	0,33	6.917	0,34
ZONGULDAK	298	0,01	10.943	0,54	11.241	0,55
TOPLAM TOTAL	12.653	0,62	2.030.603	99,38	2.043.256	100,00

TABLO 12 : 2015 YILI İÇİNDE TARIM DIŞI VE TARIM İÇİ SEKTÖRDEN ALINAN AÇIK İŞLER (KAMU - ÖZEL)
TABLE 12 : VACANCIES TAKEN FROM AGRICULTURAL AND NON-AGRICULTURAL SECTORS IN 2015 (PUBLIC - PRIVATE)

İller Provinces	Tarım Dışı - Non Agricultural			Tarım İçi-Agricultural			Genel Toplam General Total
	Toplam Total	Kamu Public	Özel Private	Toplam Total	Kamu Public	Özel Private	
ADANA	62.529	73	62.456	292	4	288	62.821
ADIYAMAN	6.933	20	6.913	3	-	3	6.936
AFYONKARAHİSAR	19.305	236	19.069	588	7	581	19.893
AĞRI	4.413	48	4.365	77	-	77	4.490
AKSARAY	4.849	51	4.798	15	3	12	4.864
AMASYA	8.165	1	8.164	114	4	110	8.279
ANKARA	114.832	980	113.852	184	3	181	115.016
ANTALYA	67.179	139	67.040	731	4	727	67.910
ARDAHAN	299	6	293	-	-	-	299
ARTVİN	3.800	293	3.507	4	-	4	3.804
AYDIN	35.028	85	34.943	615	-	615	35.643
BALIKESİR	35.386	165	35.221	1.393	-	1.393	36.779
BARTIN	4.944	67	4.877	46	-	46	4.990
BATMAN	8.191	32	8.159	3	-	3	8.194
BAYBURT	1.667	2	1.665	4	-	4	1.671
BİLECİK	6.816	113	6.703	56	-	56	6.872
BİNGÖL	4.704	6	4.698	-	-	-	4.704
BİTLİS	3.425	1	3.424	2	-	2	3.427
BOLU	6.466	29	6.437	14	-	14	6.480
BURDUR	6.738	141	6.597	20	-	20	6.758
BURSA	87.339	156	87.183	1.074	-	1.074	88.413
ÇANAKKALE	15.226	63	15.163	225	3	222	15.451
ÇANKIRI	5.022	22	5.000	3	-	3	5.025
ÇORUM	10.090	27	10.063	51	-	51	10.141
DENİZLİ	31.011	81	30.930	233	-	233	31.244
DİYARBAKIR	17.048	99	16.949	127	3	124	17.175
DÜZCE	7.560	19	7.541	13	-	13	7.573
EDİRNE	11.307	30	11.277	32	6	26	11.339
ELAZIĞ	6.271	26	6.245	271	-	271	6.542
ERZİNCAN	4.129	84	4.045	24	-	24	4.153
ERZURUM	14.651	121	14.530	6	4	2	14.657
ESKİŞEHİR	27.700	267	27.433	113	7	106	27.813
GAZİANTEP	40.372	70	40.302	22	4	18	40.394
GİRESUN	7.036	95	6.941	37	-	37	7.073
GÜMÜŞHANE	2.708	32	2.676	4	-	4	2.712
HAKKARİ	1.420	4	1.416	-	-	-	1.420
HATAY	11.827	154	11.673	35	1	34	11.862
IĞDIR	2.012	6	2.006	4	-	4	2.016
ISPARTA	22.090	560	21.530	92	6	86	22.182
İSTANBUL	509.558	637	508.921	381	1	380	509.939
İZMİR	160.912	390	160.522	892	1	891	161.804
KAHRAMANMARAŞ	27.036	26	27.010	117	-	117	27.153
KARABÜK	7.875	1	7.874	35	-	35	7.910
KARAMAN	7.742	74	7.668	60	-	60	7.802
KARS	4.159	4	4.155	2	-	2	4.161

TABLO 12 DEVAMI
TABLE 12 CONTINUES

İller Provinces	Tarım Dışı - Non Agricultural			Tarım İçi-Agricultural			Genel Toplam General Total
	Toplam Total	Kamu Public	Özel Private	Toplam Total	Kamu Public	Özel Private	
KASTAMONU	8.396	133	8.263	51	36	15	8.447
KAYSERİ	28.568	125	28.443	55	14	41	28.623
KIRIKKALE	10.925	270	10.655	45	-	45	10.970
KIRKLARELİ	8.958	50	8.908	228	-	228	9.186
KIRŞEHİR	9.527	39	9.488	167	1	166	9.694
KİLİS	2.965	5	2.960	4	-	4	2.969
KOCAELİ	57.720	248	57.472	129	-	129	57.849
KONYA	50.213	134	50.079	280	1	279	50.493
KÜTAHYA	13.012	375	12.637	31	-	31	13.043
MALATYA	17.686	91	17.595	73	1	72	17.759
MANİSA	53.002	243	52.759	975	-	975	53.977
MARDİN	4.977	7	4.970	9	1	8	4.986
MERSİN	39.421	74	39.347	334	2	332	39.755
MUĞLA	24.369	383	23.986	467	-	467	24.836
MUŞ	6.082	52	6.030	131	-	131	6.213
NEVŞEHİR	5.975	31	5.944	104	-	104	6.079
NİĞDE	6.717	132	6.585	101	2	99	6.818
ORDU	12.056	38	12.018	16	2	14	12.072
OSMANİYE	10.317	99	10.218	94	2	92	10.411
RİZE	9.211	2.467	6.744	13	-	13	9.224
SAKARYA	29.859	123	29.736	87	9	78	29.946
SAMSUN	28.103	92	28.011	274	2	272	28.377
SİİRT	2.545	15	2.530	4	-	4	2.549
SİNOP	2.935	29	2.906	23	-	23	2.958
SİVAS	13.086	60	13.026	19	1	18	13.105
ŞANLIURFA	19.739	71	19.668	132	5	127	19.871
ŞIRNAK	1.277	4	1.273	-	-	-	1.277
TEKİRDAĞ	37.651	31	37.620	93	-	93	37.744
TOKAT	11.335	74	11.261	49	2	47	11.384
TRABZON	16.948	1.024	15.924	23	-	23	16.971
TUNCELİ	2.037	5	2.032	10	-	10	2.047
UŞAK	9.794	27	9.767	71	-	71	9.865
VAN	3.893	15	3.878	14	-	14	3.907
YALOVA	5.807	32	5.775	102	1	101	5.909
YOZGAT	6.906	78	6.828	11	-	11	6.917
ZONGULDAK	11.120	298	10.822	121	-	121	11.241
TOPLAM TOTAL	2.030.902	12.510	2.018.392	12.354	143	12.211	2.043.256

TABLO 13 : 2015 YILI İÇİNDE İLLERE GÖRE ALINAN, KARŞILANAN VE İPTAL EDİLEN AÇIK İŞLER
TABLE 13 : VACANCIES TAKEN, FILLED AND CANCELLED IN 2015 BY PROVINCES

İller Provinces	Yıl İçinde Alınan Açık İş (*) Vacancies Taken During The Year (**)			Yıl İçinde Karşılanan Açık İşler Vacancies Filled During The Year			Yıl İçinde İptal Edilen Açık İşler Vacancies Cancelled During The Year		
	Kamu Public	Özel Private	Toplam Total	Erkek Male	Kadın Female	Toplam Total	Kamu Public	Özel Private	Toplam Total
ADANA	77	62.744	62.821	24.458	6.108	30.566	19	379	398
ADIYAMAN	20	6.916	6.936	1.997	948	2.945	-	696	696
AFYONKARAHİSAR	243	19.650	19.893	9.691	2.785	12.476	56	178	234
AĞRI	48	4.442	4.490	2.251	167	2.418	4	6	10
AKSARAY	54	4.810	4.864	1.845	603	2.448	2	83	85
AMASYA	5	8.274	8.279	2.736	909	3.645	-	166	166
ANKARA	983	114.033	115.016	46.539	19.712	66.251	229	1.294	1.523
ANTALYA	143	67.767	67.910	18.767	8.596	27.363	35	521	556
ARDAHAN	6	293	299	53	20	73	-	4	4
ARTVİN	293	3.511	3.804	1.904	382	2.286	-	4	4
AYDIN	85	35.558	35.643	10.919	7.468	18.387	18	639	657
BALIKESİR	165	36.614	36.779	12.547	5.400	17.947	50	543	593
BARTIN	67	4.923	4.990	1.381	774	2.155	3	92	95
BATMAN	32	8.162	8.194	1.852	1.460	3.312	2	172	174
BAYBURT	2	1.669	1.671	613	195	808	-	5	5
BİLECİK	113	6.759	6.872	1.775	766	2.541	-	17	17
BİNGÖL	6	4.698	4.704	2.054	838	2.892	1	73	74
BİTLİS	1	3.426	3.427	1.612	499	2.111	-	55	55
BOLU	29	6.451	6.480	2.227	1.596	3.823	5	22	27
BURDUR	141	6.617	6.758	2.058	898	2.956	42	48	90
BURSA	156	88.257	88.413	21.643	12.257	33.900	127	2.190	2.317
ÇANAKKALE	66	15.385	15.451	4.594	2.012	6.606	4	166	170
ÇANKIRI	22	5.003	5.025	1.721	751	2.472	-	31	31
ÇORUM	27	10.114	10.141	2.798	1.342	4.140	27	610	637
DENİZLİ	81	31.163	31.244	7.891	4.899	12.790	8	417	425
DİYARBAKIR	102	17.073	17.175	7.622	1.724	9.346	22	194	216
DÜZCE	19	7.554	7.573	1.993	1.694	3.687	2	111	113
EDİRNE	36	11.303	11.339	2.582	1.904	4.486	8	9	17
ELAZIĞ	26	6.516	6.542	3.121	1.006	4.127	13	767	780
ERZİNCAN	84	4.069	4.153	1.281	499	1.780	41	34	75
ERZURUM	125	14.532	14.657	5.929	1.673	7.602	24	2.624	2.648
ESKİŞEHİR	274	27.539	27.813	9.058	4.415	13.473	42	38	80
GAZİANTEP	74	40.320	40.394	14.675	2.772	17.447	-	3.937	3.937
GİRESUN	95	6.978	7.073	2.068	1.894	3.962	-	349	349
GÜMÜŞHANE	32	2.680	2.712	829	302	1.131	1	23	24
HAKKARİ	4	1.416	1.420	739	70	809	2	-	2
HATAY	155	11.707	11.862	4.446	986	5.432	14	952	966
IĞDIR	6	2.010	2.016	569	278	847	3	12	15
ISPARTA	566	21.616	22.182	8.870	3.900	12.770	135	1.052	1.187
İSTANBUL	638	509.301	509.939	118.472	54.901	173.373	70	11.667	11.737
İZMİR	391	161.413	161.804	50.399	21.829	72.228	39	1.626	1.665
KAHRAMANMARAŞ	26	27.127	27.153	11.218	2.552	13.770	17	64	81
KARABÜK	1	7.909	7.910	2.850	986	3.836	-	84	84
KARAMAN	74	7.728	7.802	2.104	1.511	3.615	-	28	28
KARS	4	4.157	4.161	2.268	579	2.847	-	246	246

TABLO 13 DEVAMI
TABLE 13 CONTINUES

İller Provinces	Yıl İçinde Alınan Açık İş (*) Vacancies Taken During The Year (**)			Yıl İçinde Karşılanan Açık İşler Vacancies Filled During The Year			Yıl İçinde İptal Edilen Açık İşler Vacancies Cancelled During The Year		
	Kamu Public	Özel Private	Toplam Total	Erkek Male	Kadın Female	Toplam Total	Kamu Public	Özel Private	Toplam Total
KASTAMONU	169	8.278	8.447	2.219	1.340	3.559	51	14	65
KAYSERİ	139	28.484	28.623	11.156	2.634	13.790	9	1.926	1.935
KIRIKKALE	270	10.700	10.970	4.368	900	5.268	8	536	544
KIRKLARELİ	50	9.136	9.186	2.341	2.088	4.429	4	77	81
KIRŞEHİR	40	9.654	9.694	3.747	1.179	4.926	20	40	60
KİLİS	5	2.964	2.969	1.794	462	2.256	-	10	10
KOCAELİ	248	57.601	57.849	17.263	6.344	23.607	5	1.695	1.700
KONYA	135	50.358	50.493	15.269	4.954	20.223	85	644	729
KÜTAHYA	375	12.668	13.043	4.707	1.892	6.599	14	223	237
MALATYA	92	17.667	17.759	6.941	2.151	9.092	33	439	472
MANİSA	243	53.734	53.977	11.540	5.675	17.215	14	2.042	2.056
MARDİN	8	4.978	4.986	1.465	615	2.080	3	207	210
MERSİN	76	39.679	39.755	16.667	4.017	20.684	1	1.532	1.533
MUĞLA	383	24.453	24.836	10.446	3.525	13.971	21	101	122
MUŞ	52	6.161	6.213	3.041	416	3.457	7	138	145
NEVŞEHİR	31	6.048	6.079	1.991	565	2.556	-	144	144
NİĞDE	134	6.684	6.818	2.837	963	3.800	38	142	180
ORDU	40	12.032	12.072	4.343	2.493	6.836	-	125	125
OSMANİYE	101	10.310	10.411	4.313	974	5.287	71	260	331
RİZE	2.467	6.757	9.224	3.120	1.168	4.288	6	1.102	1.108
SAKARYA	132	29.814	29.946	10.449	4.641	15.090	4	136	140
SAMSUN	94	28.283	28.377	7.036	5.183	12.219	20	202	222
SİİRT	15	2.534	2.549	1.153	137	1.290	-	3	3
SİNOP	29	2.929	2.958	965	789	1.754	-	16	16
SİVAS	61	13.044	13.105	5.864	1.733	7.597	10	176	186
ŞANLIURFA	76	19.795	19.871	5.498	1.524	7.022	12	1.171	1.183
ŞIRNAK	4	1.273	1.277	479	87	566	-	-	-
TEKİRDAĞ	31	37.713	37.744	8.141	4.943	13.084	-	117	117
TOKAT	76	11.308	11.384	3.347	2.022	5.369	30	207	237
TRABZON	1.024	15.947	16.971	6.138	2.769	8.907	52	130	182
TUNCELİ	5	2.042	2.047	1.386	245	1.631	-	29	29
UŞAK	27	9.838	9.865	2.792	1.830	4.622	14	30	44
VAN	15	3.892	3.907	1.525	431	1.956	10	44	54
YALOVA	33	5.876	5.909	1.598	1.113	2.711	-	1.012	1.012
YOZGAT	78	6.839	6.917	3.011	795	3.806	38	70	108
ZONGULDAK	298	10.943	11.241	2.823	1.391	4.214	44	329	373
TOPLAM TOTAL	12.653	2.030.603	2.043.256	628.792	260.848	889.640	1.689	47.297	48.986

(*) 2006 yılında, alınan açık işlerde cinsiyet ayrıntısı kaldırıldığından söz konusu tarihten itibaren bu ayrıntıda açık iş istatistiği üretilememektedir.
(**) In 2006, the detail of gender was removed from job vacancies therefore no vacancy statistics has been able to be produced in that detail since 2006.

BÖLÜM Part 04

İŞVERENE YAPILAN TAKDİMLER
PRESENTATIONS MADE TO THE EMPLOYER

Tablo 14 2015 Yılında İşverene Yapılan Takdimler (İllere Göre)
Tablo 15 2015 Yılında İşverene Yapılan Takdimler (Mesleklere Göre)
Tablo 16 2015 Yılında İşverene Yapılan Takdimden, İşi Kabul Etmeyen ve İşverence Kabul Edilmeyenler (İllere Göre)

Table 14 Presentations Made To The Employer In 2015 (By Provinces)
Table 15 Presentations Made To The Employer In 2015 (By Occupations)
Table 16 Those Not Accepting The Job And Those Not Accepted By The Employer From Presentations Made To The Employer In 2015 (By Provinces)

TABLO 14 : 2015 YILINDA İLLERE GÖRE İŞVERENE YAPILAN TAKDİMLER
TABLE 14 : PRESENTATIONS MADE TO THE EMPLOYER IN 2015 BY PROVINCES

İller Provinces	Kamu Public			Genel Toplama Oranı % Ratio In General Total %	Özel Private			Genel Toplama Oranı % Ratio In General Total %
	Erkek Male	Kadın Female	Toplam Total		Erkek Male	Kadın Female	Toplam Total	
ADANA	92	11	103	0,676	174.756	69.876	244.632	3,178
ADIYAMAN	-	-	-	-	5.806	4.401	10.207	0,133
AFYONKARAHİSAR	149	3	152	0,997	67.252	28.216	95.468	1,240
AĞRI	58	1	59	0,387	3.957	672	4.629	0,060
AKSARAY	45	4	49	0,322	23.925	6.849	30.774	0,400
AMASYA	8	2	10	0,066	23.549	12.023	35.572	0,462
ANKARA	1.127	305	1.432	9,397	389.750	169.985	559.735	7,271
ANTALYA	209	69	278	1,824	282.629	146.298	428.927	5,572
ARDAHAN	12	-	12	0,079	99	45	144	0,002
ARTVİN	299	45	344	2,257	4.590	1.322	5.912	0,077
AYDIN	74	8	82	0,538	91.793	58.071	149.864	1,947
BALIKESİR	229	21	250	1,641	86.434	40.640	127.074	1,651
BARTIN	127	10	137	0,899	4.625	3.631	8.256	0,107
BATMAN	-	1	1	0,007	5.863	3.548	9.411	0,122
BAYBURT	2	-	2	0,013	1.093	558	1.651	0,021
BİLECİK	75	19	94	0,617	14.591	4.420	19.011	0,247
BİNGÖL	3	-	3	0,020	2.763	944	3.707	0,048
BİTLİS	3	-	3	0,020	2.244	934	3.178	0,041
BOLU	12	1	13	0,085	8.488	7.479	15.967	0,207
BURDUR	58	51	109	0,715	9.391	5.838	15.229	0,198
BURSA	40	10	50	0,328	415.654	212.032	627.686	8,154
ÇANAKKALE	12	7	19	0,125	21.065	16.052	37.117	0,482
ÇANKIRI	17	1	18	0,118	7.356	2.952	10.308	0,134
ÇORUM	-	-	-	-	55.218	27.005	82.223	1,068
DENİZLİ	96	20	116	0,761	67.177	46.111	113.288	1,472
DİYARBAKIR	128	6	134	0,879	14.777	5.293	20.070	0,261
DÜZCE	14	2	16	0,105	8.763	5.348	14.111	0,183
EDİRNE	27	8	35	0,230	7.520	7.063	14.583	0,189
ELAZIĞ	31	2	33	0,217	15.448	8.242	23.690	0,308
ERZİNCAN	93	7	100	0,656	11.931	6.135	18.066	0,235
ERZURUM	167	12	179	1,175	45.591	15.824	61.415	0,798
ESKİŞEHİR	751	27	778	5,105	50.888	37.004	87.892	1,142
GAZİANTEP	128	3	131	0,860	154.712	34.645	189.357	2,460
GİRESUN	120	33	153	1,004	6.140	6.160	12.300	0,160
GÜMÜŞHANE	30	-	30	0,197	2.992	1.534	4.526	0,059
HAKKARİ	-	1	1	0,007	953	121	1.074	0,014
HATAY	124	80	204	1,339	31.175	17.305	48.480	0,630
IĞDIR	3	-	3	0,020	1.602	1.069	2.671	0,035
ISPARTA	227	240	467	3,065	34.011	19.509	53.520	0,695
İSTANBUL	508	82	590	3,872	890.399	421.370	1.311.769	17,041
İZMİR	682	54	736	4,830	498.223	204.696	702.919	9,132
KAHRAMANMARAŞ	28	3	31	0,203	44.814	18.181	62.995	0,818
KARABÜK	18	-	18	0,118	10.010	7.493	17.503	0,227
KARAMAN	45	2	47	0,308	9.640	6.449	16.089	0,209
KARS	40	5	45	0,295	7.461	2.823	10.284	0,134

TABLO 14 DEVAMI
TABLE 14 CONTINUES

İller Provinces	Kamu Public			Genel Toplama Oranı % Ratio In General Total %	Özel Private			Genel Toplama Oranı % Ratio In General Total %
	Erkek Male	Kadın Female	Toplam Total		Erkek Male	Kadın Female	Toplam Total	
KASTAMONU	97	26	123	0,807	37.056	22.619	59.675	0,775
KAYSERİ	93	8	101	0,663	140.353	47.545	187.898	2,441
KIRIKKALE	139	6	145	0,952	31.024	12.108	43.132	0,560
KIRKLARELİ	84	10	94	0,617	11.902	8.824	20.726	0,269
KIRŞEHİR	34	7	41	0,269	5.534	2.240	7.774	0,101
KİLİS	4	1	5	0,033	3.149	885	4.034	0,052
KOCAELİ	236	28	264	1,732	174.517	82.088	256.605	3,334
KONYA	177	15	192	1,260	78.084	31.896	109.980	1,429
KÜTAHYA	1.474	18	1.492	9,791	15.360	10.055	25.415	0,330
MALATYA	82	2	84	0,551	67.100	23.562	90.662	1,178
MANİSA	424	61	485	3,183	384.960	149.542	534.502	6,944
MARDİN	13	1	14	0,092	3.621	1.683	5.304	0,069
MERSİN	100	11	111	0,728	116.895	56.987	173.882	2,259
MUĞLA	394	120	514	3,373	27.446	8.101	35.547	0,462
MUŞ	18	3	21	0,138	4.193	811	5.004	0,065
NEVŞEHİR	36	2	38	0,249	11.732	4.425	16.157	0,210
NİĞDE	171	3	174	1,142	13.766	4.750	18.516	0,241
ORDU	38	9	47	0,308	24.795	22.222	47.017	0,611
OSMANİYE	40	-	40	0,262	15.741	5.705	21.446	0,279
RİZE	2.067	256	2.323	15,244	10.405	6.867	17.272	0,224
SAKARYA	129	3	132	0,866	62.848	31.254	94.102	1,222
SAMSUN	105	25	130	0,853	34.936	27.161	62.097	0,807
SİİRT	7	-	7	0,046	2.212	517	2.729	0,035
SİNOP	22	16	38	0,249	7.821	6.383	14.204	0,185
SİVAS	65	5	70	0,459	48.443	18.470	66.913	0,869
ŞANLIURFA	122	11	133	0,873	23.931	7.164	31.095	0,404
ŞIRNAK	3	-	3	0,020	610	120	730	0,009
TEKİRDAĞ	64	16	80	0,525	74.222	45.435	119.657	1,554
TOKAT	48	-	48	0,315	18.418	10.665	29.083	0,378
TRABZON	954	66	1.020	6,693	80.219	48.024	128.243	1,666
TUNCELİ	1	-	1	0,007	1.416	254	1.670	0,022
UŞAK	48	4	52	0,341	16.489	14.556	31.045	0,403
VAN	34	2	36	0,236	8.191	3.506	11.697	0,152
YALOVA	29	13	42	0,276	32.432	23.225	55.657	0,723
YOZGAT	46	4	50	0,328	9.211	3.511	12.722	0,165
ZONGULDAK	20	2	22	0,144	28.219	14.012	42.231	0,549
TOPLAM TOTAL	13.329	1.910	15.239	100,000	5.244.369	2.453.338	7.697.707	100,000

TABLO 15 : 2015 YILINDA MESLEKLERE GÖRE İŞVERENE YAPILAN TAKDİMLER
TABLE 15 : PRESENTATIONS MADE TO THE EMPLOYER IN 2015 BY OCCUPATIONS

Meslekler Occupations	Kamu Public			Genel Toplama Oranı % Ratio In General Total %	Özel Private			Genel Toplama Oranı % Ratio In General Total %
	Erkek Male	Kadın Female	Toplam Total		Erkek Male	Kadın Female	Toplam Total	
SATIŞ DANIŞMANI Sales Consultant	7	3	10	0,07	126.708	152.941	279.649	3,63
ÖN MUHASEBECİ Front Accountants	3	6	9	0,06	70.352	203.589	273.941	3,56
BÜRO MEMURU (GENEL) Office Staff	83	30	113	0,74	92.509	116.046	208.555	2,71
ŞOFÖR-YÜK TAŞIMA Driver-Transportation	171	-	171	1,12	205.129	64	205.193	2,67
GARSON (SERVİS ELEMANI) Waiter	231	56	287	1,88	161.038	41.144	202.182	2,63
SEKRETER Secretary	4	12	16	0,10	682	178.496	179.178	2,33
GÜVENLİK GÖREVLİSİ Security Officer	25	6	31	0,20	132.444	16.808	149.252	1,94
GAZ ALTI KAYNAKÇISI Arc Welder	3	-	3	0,02	120.634	16	120.650	1,57
REYON GÖREVLİSİ Store Attendant	-	-	-	-	65.292	41.932	107.224	1,39
KASİYER Cashier	8	4	12	0,08	25.780	72.758	98.538	1,28
AŞÇI Cook	88	19	107	0,70	44.000	48.618	92.618	1,20
MAKİNECİ (DİKİŞ) Mechanic, Sewing	-	-	-	-	22.665	59.699	82.364	1,07
AŞÇI YARDIMCISI Assistant Cook	10	12	22	0,14	26.285	51.220	77.505	1,01
ELEKTRİKÇİ (GENEL) Electrician	198	-	198	1,30	74.297	72	74.369	0,97
PAZARLAMACI Marketers	-	-	-	-	60.413	11.332	71.745	0,93
ÇAĞRI MERKEZİ MÜŞTERİ TEMSİLCİSİ Call Centre Customer Representative	-	-	-	-	20.283	49.356	69.639	0,90
FORKLİFT OPERATÖRÜ Operator, Truck/Fork-Lift	3	-	3	0,02	64.611	46	64.657	0,84
MUHASEBECİ Accauntant	13	1	14	0,09	21.292	29.869	51.161	0,66
SATIŞ TEMSİLCİSİ / PLASİYER Sales Representative	-	-	-	-	32.797	12.025	44.822	0,58
CNC TORNA TEZGAHI OPERATÖRÜ Cnc Turning Machine Operator	-	-	-	-	43.898	65	43.963	0,57
KAYNAKÇI (OKSİJEN VE ELEKTRİK) Welder, Oxygen And Electrical	11	-	11	0,07	41.217	8	41.225	0,54
SEVKİYAT GÖREVLİSİ Shipping Staff	-	-	-	-	38.413	198	38.611	0,50
DİĞER İMALAT VE İLGİLİ İŞÇİLER (MAKİNE İLE) Other Related Machine-Operator, Manufacturing	-	-	-	-	23.633	13.469	37.102	0,48
KALİTE KONTROLCÜ Quality Control	-	-	-	-	24.437	12.116	36.553	0,47
PLASTİK ENJEKSİYON ÜRETİM ELEMANI Plastic Injection Production Staff	-	-	-	-	25.699	7.985	33.684	0,44
ŞOFÖR (YOLCU TAŞIMA) Driver, Coach	75	-	75	0,49	29.755	181	29.936	0,39
ELEKTRİK-ELEKTRONİK TEKNİSYENİ Technician, Engineering/Electrical-Electronic	75	1	76	0,50	29.026	212	29.238	0,38
MAKİNE MÜHENDİSİ Mechanical Engineer	31	3	34	0,22	22.142	1.585	23.727	0,31
AKARYAKIT SATIŞ ELEMANI (POMPACI) Fuel Sales Staff	3	-	3	0,02	23.458	20	23.478	0,30
MÜŞTERİ TEMSİLCİSİ Customer Representative	-	-	-	-	6.880	14.410	21.290	0,28

TABLO 15 DEVAMI
TABLE 15 CONTINUES

Meslekler Occupations	Kamu Public			Genel Toplama Oranı % Ratio In General Total %	Özel Private			Genel Toplama Oranı % Ratio In General Total %
	Erkek Male	Kadın Female	Toplam Total		Erkek Male	Kadın Female	Toplam Total	
TORNACI (TORNA TEZGAHI OPERATÖRÜ) Lathe-Operator	64	-	64	0,42	21.186	5	21.191	0,28
SERVİS ELEMANI (GARSON) YARDIMCISI Service Personnel (Waiter) Assistant	-	-	-	-	17.080	3.633	20.713	0,27
CNC FREZE TEZGAHI OPERATÖRÜ Cnc Milling Machine Operator	-	-	-	-	20.539	9	20.548	0,27
MOBİLYA MONTAJ USTASI Furniture Fitting Master	-	-	-	-	19.567	44	19.611	0,25
SIHHİ TESİSATÇI/ISITMA VE SIHHİ TESİSATÇI Plumber/Heating And Plumber	27	-	27	0,18	17.295	4	17.299	0,22
ARGON KAYNAKÇISI (TIĞ KAYNAKÇISI) Argon Welder (Welder Crochet)	-	-	-	-	17.162	4	17.166	0,22
ELEKTRİK TEKNİKERİ Tecnologist, Electrical	19	1	20	0,13	16.339	93	16.432	0,21
TURİZM VE OTELCİLİK ELEMANI Tourism And Hotel Business Staff	-	-	-	-	12.086	4.311	16.397	0,21
TEKNİK RESSAM Technical Artist	-	-	-	-	13.243	2.948	16.191	0,21
METAL MAMULLER MONTAJ İŞÇİSİ Assembler, Metal Products	-	-	-	-	14.125	1.849	15.974	0,21
BEKÇİ Watchman	13	-	13	0,09	15.912	4	15.916	0,21
RESEPSİYON GÖREVLİSİ (ÖN BÜRO ELEMANI) Receptionist (Front Office Staff)	31	20	51	0,33	9.421	5.919	15.340	0,20
BÜRO YÖNETİMİ VE SEKRETERLİK/BÜRO YÖNETİMİ VE YÖNETİCİ ASİSTANI Office Management And Secretariat/Office Management And Administrative Assistant Clerk	14	35	49	0,32	798	14.072	14.870	0,19
KAMYON ŞOFÖRÜ Truck Driver	131	-	131	0,86	14.733	-	14.733	0,19
KONFEKSİYON İŞÇİSİ Labourer, Manufacturing/Readymade	-	-	-	-	5.621	8.497	14.118	0,18
PRES TEZGAHI OPERATÖRÜ (KESİM) Bench Press Operator (Cut)	-	-	-	-	13.946	147	14.093	0,18
GÜVENLİK GÖREVLİSİ (SİLAHLI) Guard, Security	17	2	19	0,12	13.205	818	14.023	0,18
TIR-ÇEKİCİ ŞOFÖRÜ TR-Tractor Driver	-	-	-	-	13.725	1	13.726	0,18
MEKANİK BAKIM ONARIMCISI Mechanical Maintenance And Repairer	92	-	92	0,60	13.598	1	13.599	0,18
EKSANTRİK PRES TEZGAHI OPERATÖRÜ Operator, Bench Eccentric Presses	-	-	-	-	13.569	96	13.665	0,18
BAHÇIVAN The Gardener	186	34	220	1,44	12.614	80	12.694	0,16
MAKİNE TEKNİKERİ Technician, Machine	31	-	31	0,20	11.757	286	12.043	0,16
MERMER İŞÇİSİ Marble Worker	-	-	-	-	10.771	1.132	11.903	0,15
KALİTE KONTROLCÜ-TEKSTİL Quality Controller-Textile	-	-	-	-	3.801	7.630	11.431	0,15
MOBİLYACI Atcs	-	-	-	-	10.761	29	10.790	0,14
KASAP Butcher	43	-	43	0,28	10.518	187	10.705	0,14
İPLİK EĞİRME OPERATÖRÜ (RİNG/VATER/VARGEL) Spinning Operator (Ring / Vater / Dragline)	-	-	-	-	7.213	3.389	10.602	0,14
İNŞAAT TEKNOLOJİSİ TEKNİKERİ Operator, Building Technology	14	3	17	0,11	9.044	1.509	10.553	0,14
GÜVENLİK GÖREVLİSİ (SİLAHSIZ) Security Guard (Unarmed)	3	-	3	0,02	9.097	1.446	10.543	0,14

TABLO 15 DEVAMI
TABLE 15 CONTINUES

Meslekler Occupations	Kamu Public			Genel Toplama Oranı % Ratio In General Total %	Özel Private			Genel Toplama Oranı % Ratio In General Total %
	Erkek Male	Kadın Female	Toplam Total		Erkek Male	Kadın Female	Toplam Total	
ELEKTRİK TEKNİSYENİ Electrical Technician	71	-	71	0,47	10.232	25	10.257	0,13
GRAFİKER Graphic Designer	-	-	-	-	4.954	5.323	10.277	0,13
ELEKTRİK ARK KAYNAKÇISI (MAKİNE İLE) Welder, Elektric Ark	5	-	5	0,03	9.998	-	9.998	0,13
DOKUMA MAKİNELERİ OPERATÖRÜ / DOKUMACI Weaving Machine Operator / Weaver	-	-	-	-	6.776	2.625	9.401	0,12
MAKİNE TEKNOLOJİSİ TEKNİSYENİ Machine Technology Technician	265	4	269	1,77	8.818	41	8.859	0,12
AHŞAP MOBİLYA İMALATÇISI Wood Furniture Manufacturer	-	-	-	-	9.084	40	9.124	0,12
OTOMOTİV MONTAJ İŞÇİSİ Automotive Assembly Worker	-	-	-	-	8.058	1.056	9.114	0,12
ÜTÜCÜ Presser	-	-	-	-	5.935	2.948	8.883	0,12
HASTA VE YAŞLI BAKIM ELEMANI Old And Sick People Nurse	-	-	-	-	1.414	7.096	8.510	0,11
MARANGOZ Carpenter	18	-	18	0,12	8.257	3	8.260	0,11
ELEKTRİK TESİSATI VE PANO MONTÖRÜ TEKNİSYENİ/ ELEKTRİK TEKNİSYENİ Electric Wiring And Panel Monitor Technicians/Eelctrical Technicians	186	1	187	1,23	7.868	15	7.883	0,10
VERİ GİRİŞ KONTROL İŞLETMENİ Data Entry Control Operator	-	-	-	-	2.020	5.980	8.000	0,10
HALKLA İLİŞKİLER GÖREVLİSİ Public Relations Officer	3	-	3	0,02	893	6.988	7.881	0,10
MUHASEBE MESLEK ELEMANI Accounting Professionalist	8	10	18	0,12	2.739	5.101	7.840	0,10
MÜŞTERİ HİZMETLERİ GÖREVLİSİ/ASİSTANI Customer Service Officer / Assistant	-	-	-	-	3.450	4.377	7.827	0,10
MAKİNE BAKIMCI Machine Maintenance Worker	-	-	-	-	7.729	10	7.739	0,10
BOYACI-METAL Baxter-Metal	43	-	43	0,28	7.600	13	7.613	0,10
İNSAN KAYNAKLARI YÖNETİMİ MESLEK ELEMANI Human Resources Management Staff	-	-	-	-	2.313	5.294	7.607	0,10
OTO BAKIM-ONARIMCISI (OTO MEKANİKERİ) Car Care-Repairer's (Auto Manager)	67	-	67	0,44	7.532	2	7.534	0,10
BARMEN-BARMAİD Barman-Barmaid	-	-	-	-	6.792	802	7.594	0,10
MOTORSİKLETLİ KURYE The Bike Courier	-	-	-	-	7.573	7	7.580	0,10
GIDA MÜHENDİSİ Food Engineer	2	1	3	0,02	2.766	4.775	7.541	0,10
DOKUMA KONFEKSİYON MAKİNECİ Weaving Mechanic	-	-	-	-	3.544	3.777	7.321	0,10
İSTİHSAL TEKNİSYENİ Production Technician	-	-	-	-	7.211	107	7.318	0,10
NİTELİK GEREKTİRMEYEN MESLEKLER Occupations Not Requiring Qualification	4.345	719	5.064	33,23	2.552.331	1.001.570	3.553.901	46,17
DİĞER MESLEKLER Other Professions	6.589	927	7.516	49,32	503.987	200.940	704.927	9,16
TOPLAM TOTAL	13.329	1.910	15.239	100,00	5.244.369	2.453.338	7.697.707	100,00

TABLO 16 : 2015 YILINDA İŞVERENLE GERÇEKLEŞTİRİLEN GÖRÜŞMELER (İLLERE GÖRE)

TABLE 16 : JOB INTERVIEWS WITH THE EMPLOYERS IN 2015 (BY PROVINCES)

İller Provinces	İşe Alındı Those Accepted to The Job			İşe Uygun Bulunmadı Those Not Accepted By The Employer			Aday İşi Reddetti Those rejected the job			Toplam Toplam		
	Erkek Male	Kadın Female	Toplam Total	Erkek Male	Kadın Female	Toplam Total	Erkek Male	Kadın Female	Toplam Total	Erkek Male	Kadın Female	Toplam Total
ADANA	23.831	5.984	29.815	125.041	53.965	179.006	53	17	70	148.925	59.966	208.891
ADIYAMAN	1.932	908	2.840	3.344	2.887	6.231	-	1	1	5.276	3.796	9.072
AFYONKARAHİSAR	7.680	2.135	9.815	23.250	9.032	32.282	91	51	142	31.021	11.218	42.239
AĞRI	2.131	141	2.272	1.001	441	1.442	105	33	138	3.237	615	3.852
AKSARAY	1.665	536	2.201	16.455	4.720	21.175	245	68	313	18.365	5.324	23.689
AMASYA	2.141	766	2.907	19.261	10.317	29.578	10	-	10	21.412	11.083	32.495
ANKARA	41.615	16.538	58.153	295.682	128.605	424.287	100	51	151	337.397	145.194	482.591
ANTALYA	17.982	7.896	25.878	239.457	124.627	364.084	2.204	935	3.139	259.643	133.458	393.101
ARDAHAN	52	20	72	45	20	65	-	-	-	97	40	137
ARTVİN	1.678	259	1.937	2.507	690	3.197	85	33	118	4.270	982	5.252
AYDIN	9.824	6.754	16.578	73.778	45.451	119.229	457	168	625	84.059	52.373	136.432
BALIKESİR	11.570	5.191	16.761	66.611	31.321	97.932	6	3	9	78.187	36.515	114.702
BARTIN	1.054	616	1.670	3.020	2.488	5.508	22	13	35	4.096	3.117	7.213
BATMAN	1.642	1.339	2.981	2.528	942	3.470	33	5	38	4.203	2.286	6.489
BAYBURT	570	182	752	11	22	33	-	-	-	581	204	785
BİLECİK	1.676	737	2.413	9.217	2.237	11.454	76	103	179	10.969	3.077	14.046
BİNGÖL	1.445	712	2.157	294	78	372	-	-	-	1.739	790	2.529
BİTLİS	1.214	459	1.673	589	214	803	31	3	34	1.834	676	2.510
BOLU	1.844	1.324	3.168	4.311	3.145	7.456	17	-	17	6.172	4.469	10.641
BURDUR	1.770	716	2.486	6.100	4.513	10.613	34	5	39	7.904	5.234	13.138
BURSA	20.620	11.493	32.113	364.012	184.351	548.363	158	49	207	384.790	195.893	580.683
ÇANAKKALE	4.556	1.968	6.524	14.522	12.464	26.986	-	-	-	19.078	14.432	33.510
ÇANKIRI	1.665	718	2.383	4.821	1.956	6.777	25	4	29	6.511	2.678	9.189
ÇORUM	2.567	1.217	3.784	46.299	22.587	68.886	24	5	29	48.890	23.809	72.699
DENİZLİ	7.084	4.460	11.544	41.043	28.218	69.261	127	21	148	48.254	32.699	80.953
DİYARBAKIR	7.148	1.486	8.634	2.823	1.225	4.048	4	-	4	9.975	2.711	12.686
DÜZCE	1.754	1.540	3.294	5.949	2.904	8.853	2	1	3	7.705	4.445	12.150
EDİRNE	2.314	1.849	4.163	4.468	4.462	8.930	1	6	7	6.783	6.317	13.100
ELAZIĞ	2.019	591	2.610	2.308	662	2.970	-	1	1	4.327	1.254	5.581

TABLO 16 DEVAMI
TABLE 16 CONTINUES

İller Provinces	İşe Alındı Those Accepted to The Job			İşe Uygun Bulunmadı Those Not Accepted By The Employer			Aday İşi Reddetti Those rejected the job			Toplam Toplam		
	Erkek Male	Kadın Female	Toplam Total	Erkek Male	Kadın Female	Toplam Total	Erkek Male	Kadın Female	Toplam Total	Erkek Male	Kadın Female	Toplam Total
ERZİNCAN	1.197	480	1.677	7.513	4.048	11.561	11	6	17	8.721	4.534	13.255
ERZURUM	4.575	1.517	6.092	26.215	9.128	35.343	214	19	233	31.004	10.664	41.668
ESKİŞEHİR	7.738	3.516	11.254	39.685	29.873	69.558	52	10	62	47.475	33.399	80.874
GAZİANTEP	13.094	2.284	15.378	96.154	21.737	117.891	71	57	128	109.319	24.078	133.397
GİRESUN	1.210	1.528	2.738	3.967	3.561	7.528	40	24	64	5.217	5.113	10.330
GÜMÜŞHANE	515	145	660	2.272	1.354	3.626	4	2	6	2.791	1.501	4.292
HAKKARİ	733	65	798	315	80	395	-	-	-	1.048	145	1.193
HATAY	3.823	764	4.587	18.053	10.906	28.959	-	1	1	21.876	11.671	33.547
IĞDIR	393	190	583	457	329	786	-	-	-	850	519	1.369
ISPARTA	7.848	3.206	11.054	22.987	14.831	37.818	116	169	285	30.951	18.206	49.157
İSTANBUL	110.681	52.464	163.145	502.470	230.766	733.236	1.148	371	1.519	614.299	283.601	897.900
İZMİR	48.718	21.374	70.092	309.842	123.045	432.887	176	113	289	358.736	144.532	503.268
KAHRAMANMARAŞ	10.247	2.339	12.586	27.100	13.045	40.145	5	4	9	37.352	15.388	52.740
KARABÜK	1.392	642	2.034	6.293	5.300	11.593	40	3	43	7.725	5.945	13.670
KARAMAN	1.617	1.267	2.884	6.637	3.466	10.103	8	2	10	8.262	4.735	12.997
KARS	2.188	563	2.751	3.387	1.631	5.018	9	-	9	5.584	2.194	7.778
KASTAMONU	1.472	953	2.425	29.418	18.115	47.533	40	1	41	30.930	19.069	49.999
KAYSERİ	10.739	2.384	13.123	110.456	36.216	146.672	4	-	4	121.199	38.600	159.799
KIRIKKALE	3.602	699	4.301	25.838	10.914	36.752	43	2	45	29.483	11.615	41.098
KIRKLARELİ	2.203	1.925	4.128	7.246	4.687	11.933	45	8	53	9.494	6.620	16.114
KIRŞEHİR	2.848	873	3.721	72	22	94	33	8	41	2.953	903	3.856
KİLİS	1.645	372	2.017	1.355	439	1.794	-	-	-	3.000	811	3.811
KOCAELİ	16.863	6.137	23.000	141.709	66.473	208.182	13	25	38	158.585	72.635	231.220
KONYA	12.982	4.581	17.563	45.374	17.566	62.940	14	3	17	58.370	22.150	80.520
KÜTAHYA	3.894	1.569	5.463	7.715	4.981	12.696	10	2	12	11.619	6.552	18.171
MALATYA	6.863	2.127	8.990	50.269	19.151	69.420	593	143	736	57.725	21.421	79.146
MANİSA	11.079	5.547	16.626	240.544	89.067	329.611	15	1	16	251.638	94.615	346.253
MARDİN	1.274	451	1.725	1.122	620	1.742	3	1	4	2.399	1.072	3.471
MERSİN	15.926	3.838	19.764	65.529	32.924	98.453	24	6	30	81.479	36.768	118.247

TABLO 16 DEVAMI
TABLE 16 CONTINUES

İller Provinces	İşe Alındı Those Accepted to The Job			İşe Uygun Bulunmadı Those Not Accepted By The Employer			Aday İşi Reddetti Those rejected the job			Toplam Toplam		
	Erkek Male	Kadın Female	Toplam Total	Erkek Male	Kadın Female	Toplam Total	Erkek Male	Kadın Female	Toplam Total	Erkek Male	Kadın Female	Toplam Total
MUĞLA	9.093	3.077	12.170	3.080	1.302	4.382	62	17	79	12.235	4.396	16.631
MUŞ	3.013	411	3.424	1.052	350	1.402	1	-	1	4.066	761	4.827
NEVŞEHİR	1.466	434	1.900	2.573	897	3.470	3	15	18	4.042	1.346	5.388
NİĞDE	2.749	874	3.623	10.052	3.414	13.466	1	-	1	12.802	4.288	17.090
ORDU	2.890	2.046	4.936	17.237	16.655	33.892	11	10	21	20.138	18.711	38.849
OSMANİYE	4.204	951	5.155	10.431	4.370	14.801	1	-	1	14.636	5.321	19.957
RİZE	2.469	571	3.040	5.432	3.376	8.808	184	74	258	8.085	4.021	12.106
SAKARYA	8.934	4.176	13.110	50.501	24.889	75.390	-	-	-	59.435	29.065	88.500
SAMSUN	5.387	3.930	9.317	9.164	7.345	16.509	-	-	-	14.551	11.275	25.826
SİİRT	924	107	1.031	1.027	351	1.378	2	6	8	1.953	464	2.417
SİNOP	713	682	1.395	3.632	2.404	6.036	35	21	56	4.380	3.107	7.487
SİVAS	7.220	2.031	9.251	35.140	14.751	49.891	39	2	41	42.399	16.784	59.183
ŞANLIURFA	5.326	1.380	6.706	5.341	1.860	7.201	3	3	6	10.670	3.243	13.913
ŞIRNAK	443	85	528	72	9	81	-	-	-	515	94	609
TEKİRDAĞ	6.855	3.927	10.782	60.057	36.863	96.920	14	29	43	66.926	40.819	107.745
TOKAT	2.652	1.691	4.343	10.294	5.942	16.236	13	1	14	12.959	7.634	20.593
TRABZON	3.707	1.351	5.058	51.700	30.354	82.054	126	44	170	55.533	31.749	87.282
TUNCELİ	1.310	187	1.497	26	3	29	-	-	-	1.336	190	1.526
UŞAK	2.235	1.402	3.637	12.182	10.980	23.162	-	4	4	14.417	12.386	26.803
VAN	1.482	419	1.901	3.860	1.824	5.684	388	81	469	5.730	2.324	8.054
YALOVA	1.420	899	2.319	21.947	16.252	38.199	16	48	64	23.383	17.199	40.582
YOZGAT	2.443	577	3.020	6.668	2.890	9.558	-	-	-	9.111	3.467	12.578
ZONGULDAK	1.749	1.075	2.824	14.835	6.592	21.427	22	-	22	16.606	7.667	24.273
TOPLAM TOTAL	569.086	234.618	803.704	3.515.044	1.652.492	5.167.536	7.562	2.912	10.474	4.091.692	1.890.022	5.981.714

GRAFİK 7 : 2014-2015 YILLARINDA İŞVERENE YAPILAN TAKDİMLER
GRAPHIC 7 : PRESENTATIONS PERFORMED TO THE EMPLOYERS IN 2014-2015

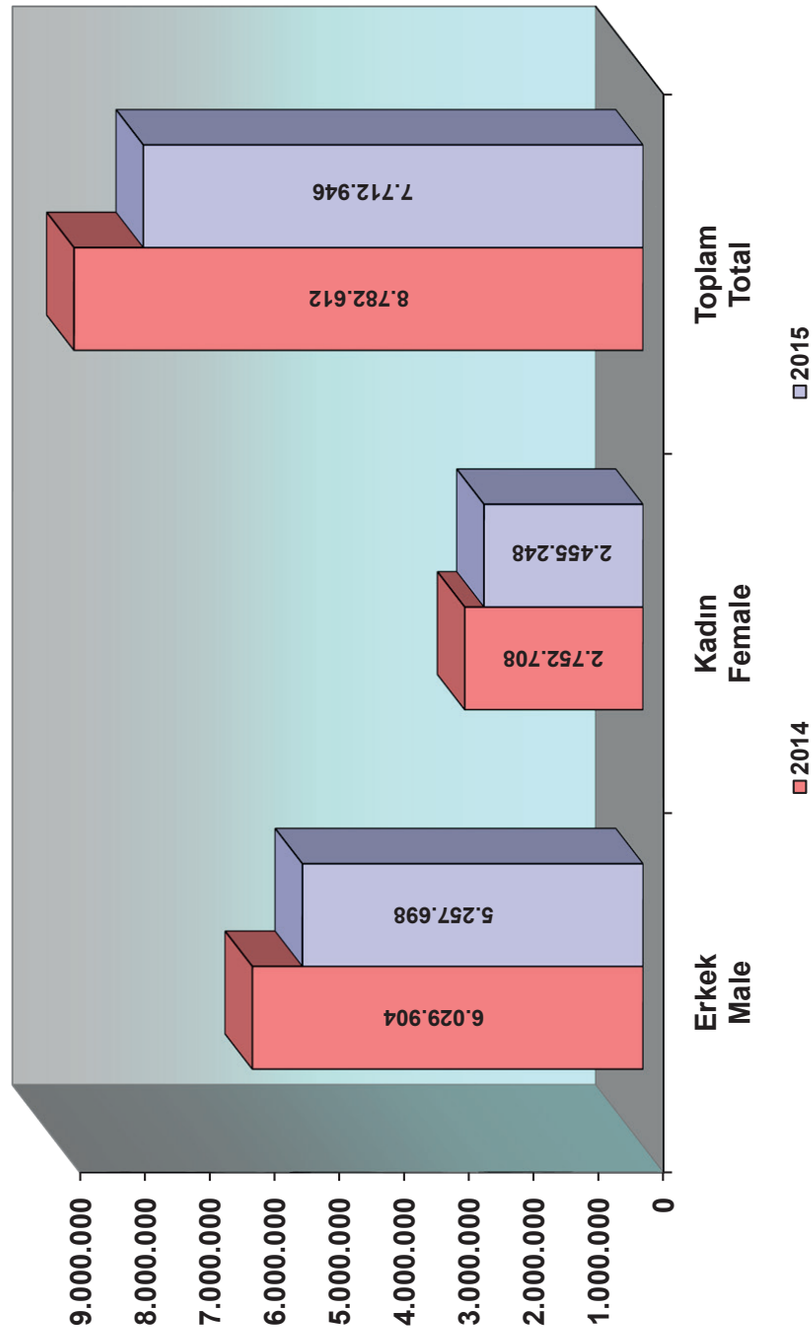

BÖLÜM Part 05

İŞE YERLEŞTİRMELER
PLACEMENTS

Tablo 17 2015 Yılında İşe Yerleştirmeler (Kamu-Özel, Mesleklere Göre)
Tablo 18 2015 Yılında İşe Yerleştirmeler (Kamu-Özel, İllere Göre)
Tablo 19 2015 Yılında İşe Yerleştirmeler (Tarım Dışı-Tarım İçi, İllere Göre)
Tablo 20 2015 Yılında İşe Yerleştirmeler (Yaş Gruplarına ve İllere Göre)
Tablo 21 2015 Yılında İşe Yerleştirmeler (Öğrenim Durumlarına ve İllere Göre)
Tablo 22 2015 Yılında İşe Yerleştirilenlerin Değişik Yönlerden Görünümü (İllere Göre)

Table 17 Placements In 2015 (Public-Private, By Occupations)
Table 18 Placements In 2015 (Public-Private, By Provinces)
Table 19 Placements In 2015 (Agricultural-Non Agricultural, By Provinces)
Table 20 Placements In 2015 (By Age Groups And Occupations)
Table 21 Placements In 2015 (By Educational Status And Provinces)
Table 22 Those Who Were Placed To Work In 2015 (From Different Aspects)

TABLO 17 : 2015 YILI MESLEKLERE GÖRE İŞE YERLEŞTİRMELER
TABLE 17 : PLACEMENTS BY OCCUPATIONS IN 2015

Meslekler Occupations	Yıl İçinde Yapılan Yerleştirme Placements During The Year											
	Kamu Public			Genel Toplama Oranı % Ratio In General Total %	Özel Private			Genel Toplama Oranı % Ratio In General Total %	Toplam Toplam			Genel Toplama Oranı % Ratio In General Total %
	Erkek Male	Kadın Female	Toplam Total		Erkek Male	Kadın Female	Toplam Total		Erkek Male	Kadın Female	Toplam Total	
GÜVENLİK GÖREVLİSİ Security Officer	12	2	14	0,00157	34.162	5.562	39.724	4,46518	34.174	5.564	39.738	4,46675
SATIŞ DANIŞMANI Sales Consultant	7	3	10	0,00112	12.366	14.511	26.877	3,02111	12.373	14.514	26.887	3,02223
REYON GÖREVLİSİ Store Attendant	-	-	-	-	12.993	7.943	20.936	2,35331	12.993	7.943	20.936	2,35331
BÜRO MEMURU (GENEL) Office Staff	44	14	58	0,00652	9.275	8.494	17.769	1,99732	9.319	8.508	17.827	2,00384
ÇAĞRI MERKEZİ MÜŞTERİ TEMSİLCİSİ Call Centre Customer Representative	-	-	-	-	5.716	9.021	14.737	1,65651	5.716	9.021	14.737	1,65651
GARSON (SERVİS ELEMANI) Waiter	84	34	118	0,01326	10.439	4.045	14.484	1,62807	10.523	4.079	14.602	1,64134
TURİZM VE OTELCİLİK ELEMANI Tourism And Hotel Business Staff	-	-	-	-	10.533	3.696	14.229	1,59941	10.533	3.696	14.229	1,59941
MAKİNECİ (DİKİŞ) Mechanic, Sewing	-	-	-	-	3.524	7.574	11.098	1,24747	3.524	7.574	11.098	1,24747
KASİYER Cashier	9	5	14	0,00157	3.802	6.648	10.450	1,17463	3.811	6.653	10.464	1,17621
ŞOFÖR-YÜK TAŞIMA Driver-Transportation	77	-	77	0,00866	10.093	40	10.133	1,13900	10.170	40	10.210	1,14766
VERİ GİRİŞ KONTROL İŞLETMENİ Data Entry Control Operator	-	-	-	-	1.531	4.241	5.772	0,64880	1.531	4.241	5.772	0,64880
KONFEKSİYON İŞÇİSİ Labourer, Manufacturing/Readymade	-	-	-	-	2.036	3.194	5.230	0,58788	2.036	3.194	5.230	0,58788
MÜŞTERİ HİZMETLERİ GÖREVLİSİ/ASİSTANI Customer Service Officer / Assistant	-	-	-	-	2.542	2.382	4.924	0,55348	2.542	2.382	4.924	0,55348
DİĞER İMALAT VE İLGİLİ İŞÇİLER (MAKİNE İLE) Other Related Machine-Operator, Manufacturing	-	-	-	-	3.557	1.235	4.792	0,53864	3.557	1.235	4.792	0,53864
SEKRETER Secretary	1	7	8	0,00090	890	3.772	4.662	0,52403	891	3.779	4.670	0,52493
İPLİK EĞİRME OPERATÖRÜ (RİNG/VATER/VARGEL) Spinning Operator (Ring / Vater / Dragline)	-	-	-	-	3.237	1.381	4.618	0,51909	3.237	1.381	4.618	0,51909
ÖN MUHASEBECİ Front Accountants	1	5	6	0,00067	1.373	2.995	4.368	0,49099	1.374	3.000	4.374	0,49166
AŞÇI Cook	40	3	43	0,00483	2.934	1.395	4.329	0,48660	2.974	1.398	4.372	0,49143

TABLO 17 DEVAMI
TABLE 17 CONTINUES

Yıl İçinde Yapılan Yerleştirme Placements During The Year												
Meslekler Occupations	Kamu Public			Genel Toplama Oranı % Ratio In General Total %	Özel Private			Genel Toplama Oranı % Ratio In General Total %	Toplam Toplam			Genel Toplama Oranı % Ratio In General Total %
	Erkek Male	Kadın Female	Toplam Total		Erkek Male	Kadın Female	Toplam Total		Erkek Male	Kadın Female	Toplam Total	
ŞOFÖR (YOLCU TAŞIMA) Driver, Coach	37	-	37	0,00416	3.813	138	3.951	0,44411	3.850	138	3.988	0,44827
DOKUMA KONFEKSİYON MAKİNECİ Weaving Mechanic	-	-	-	-	1.617	2.276	3.893	0,43759	1.617	2.276	3.893	0,43759
AŞÇI YARDIMCISI Assistant Cook	4	5	9	0,00101	2.043	1.766	3.809	0,42815	2.047	1.771	3.818	0,42916
ELEKTRİKÇİ (GENEL) Electrician	91	-	91	0,01023	3.645	13	3.658	0,41118	3.736	13	3.749	0,42141
GAZ ALTI KAYNAKÇISI Arc Welder	2	-	2	0,00022	3.634	11	3.645	0,40972	3.636	11	3.647	0,40994
USTA ÖĞRETİCİ (DİĞER) Master Tutorial (Other)	-	-	-	-	820	2.434	3.254	0,36577	820	2.434	3.254	0,36577
HASTA BAKIMI TEKNİSYENİ Patient Care Technician	-	-	-	-	1.157	1.490	2.647	0,29754	1.157	1.490	2.647	0,29754
HEMŞİRE Nurse	-	-	-	-	629	1.984	2.613	0,29371	629	1.984	2.613	0,29371
PERAKENDE SATIŞ ELEMANI (GIDA) Retail Salesman (Food)	-	-	-	-	1.189	1.069	2.258	0,25381	1.189	1.069	2.258	0,25381
MÜŞTERİ TEMSİLCİSİ Customer Representative	-	-	-	-	1.054	1.168	2.222	0,24976	1.054	1.168	2.222	0,24976
KURUYEMİŞ PAKETLEME İŞÇİSİ Nuts Packaging Worker	-	-	-	-	253	1.967	2.220	0,24954	253	1.967	2.220	0,24954
SEYAHAT SERVİS ELEMANI (HOST/HOSTES/OTOBÜS-TREN) Travel Service (Host/Hostess/Bus-Train)	-	-	-	-	2.137	60	2.197	0,24695	2.137	60	2.197	0,24695
LOJİSTİK ELEMANI Logistics Employee	-	-	-	-	1.761	373	2.134	0,23987	1.761	373	2.134	0,23987
SERVİS ELEMANI (GARSON) YARDIMCISI Service Personnel (Waiter) Assistant	-	-	-	-	1.600	416	2.016	0,22661	1.600	416	2.016	0,22661
KALİTE KONTROLCÜ Quality Control	-	-	-	-	1.235	703	1.938	0,21784	1.235	703	1.938	0,21784
MERMER İŞÇİSİ Marble Worker	-	-	-	-	1.611	272	1.883	0,21166	1.611	272	1.883	0,21166
KAYNAKÇI (OKSİJEN VE ELEKTRİK) Welder, Oxygen And Electrical	10	-	10	0,00112	1.653	4	1.657	0,18626	1.663	4	1.667	0,18738
İMAL İŞÇİSİ Manufacturing Worker	469	33	502	0,05643	541	555	1.096	0,12320	1.010	588	1.598	0,17962

TABLO 17 DEVAMI
TABLE 17 CONTINUES

Meslekler Occupations	Yıl İçinde Yapılan Yerleştirme Placements During The Year											
	Kamu Public			Genel Toplama Oranı % Ratio In General Total %	Özel Private			Genel Toplama Oranı % Ratio In General Total %	Toplam Toplam			Genel Toplama Oranı % Ratio In General Total %
	Erkek Male	Kadın Female	Toplam Total		Erkek Male	Kadın Female	Toplam Total		Erkek Male	Kadın Female	Toplam Total	
METAL MAMULLER MONTAJ İŞÇİSİ Assembler, Metal Products	-	-	-	-	1.416	181	1.597	0,17951	1.416	181	1.597	0,17951
FORKLİFT OPERATÖRÜ Operator, Truck/Fork-Lift	2	-	2	0,00022	1.557	26	1.583	0,17794	1.559	26	1.585	0,17816
SATIŞ TEMSİLCİSİ / PLASİYER Sales Representative	-	-	-	-	1.140	436	1.576	0,17715	1.140	436	1.576	0,17715
HASTA DANIŞMANI Patient Advisor	-	1	1	0,00011	401	1.169	1.570	0,17648	401	1.170	1.571	0,17659
DOKUMA MAKİNELERİ OPERATÖRÜ / DOKUMACI Weaving Machine Operator / Weaver	-	-	-	-	1.105	441	1.546	0,17378	1.105	441	1.546	0,17378
PAZARLAMACI Marketers	-	-	-	-	1.153	328	1.481	0,16647	1.153	328	1.481	0,16647
SIHHİ TESİSATÇI/ISITMA VE SIHHİ TESİSATÇI Plumber/Heating And Plumber	12	-	12	0,00135	1.458	2	1.460	0,16411	1.470	2	1.472	0,16546
GÜVENLİK GÖREVLİSİ (SİLAHLI) Guard, Security	9	-	9	0,00101	1.316	129	1.445	0,16243	1.325	129	1.454	0,16344
HASTA VE YAŞLI BAKIM ELEMANI Old And Sick People Nurse	-	-	-	-	679	771	1.450	0,16299	679	771	1.450	0,16299
OTOMOTİV MONTAJ İŞÇİSİ Automotive Assembly Worker	-	-	-	-	1.265	121	1.386	0,15579	1.265	121	1.386	0,15579
ALÜMİNYUM DOĞRAMACI Joiner, Aliminum	-	-	-	-	1.380	1	1.381	0,15523	1.380	1	1.381	0,15523
DİKİŞ MAKİNESİ OPERATÖRÜ-KUMAŞ Sewing Machine Operator-Fabric	-	-	-	-	380	997	1.377	0,15478	380	997	1.377	0,15478
İSTİHSAL TEKNİSYENİ Production Technician	1	-	1	0,00011	1.260	71	1.331	0,14961	1.261	71	1.332	0,14972
MUHASEBECİ Accauntant	6	1	7	0,00079	593	717	1.310	0,14725	599	718	1.317	0,14804
BİSKÜVİ İMALAT İŞÇİSİ Biscuit Manufacturing Worker	-	-	-	-	869	424	1.293	0,14534	869	424	1.293	0,14534
İŞ MAKİNELERİ OPERATÖRÜ Operator, Construction Equipment	108	-	108	0,01214	1.179	3	1.182	0,13286	1.287	3	1.290	0,14500
BAHÇIVAN The Gardener	166	31	197	0,02214	1.051	40	1.091	0,12263	1.217	71	1.288	0,14478
ÇOCUK BAKICISI/ÇOCUK BAKIM ELEMANI Babysitter/Babysitting Staff	-	8	8	0,00090	185	1.046	1.231	0,13837	185	1.054	1.239	0,13927

TABLO 17 DEVAMI
TABLE 17 CONTINUES

Yıl İçinde Yapılan Yerleştirme Placements During The Year												
Meslekler Occupations	Kamu Public			Genel Toplama Oranı % Ratio In General Total %	Özel Private			Genel Toplama Oranı % Ratio In General Total %	Toplam Toplam			Genel Toplama Oranı % Ratio In General Total %
	Erkek Male	Kadın Female	Toplam Total		Erkek Male	Kadın Female	Toplam Total		Erkek Male	Kadın Female	Toplam Total	
VERİ GİRİŞ OPERATÖRÜ Data Entry Operator	5	-	5	0,00056	529	681	1.210	0,13601	534	681	1.215	0,13657
SEVKİYAT GÖREVLİSİ Shipping Staff	-	-	-	-	1.101	75	1.176	0,13219	1.101	75	1.176	0,13219
GÜVENLİK GÖREVLİSİ (SİLAHSIZ) Security Guard (Unarmed)	1	-	1	0,00011	975	189	1.164	0,13084	976	189	1.165	0,13095
SERVİS KOMİSİ Bus Boy	3	-	3	0,00034	824	323	1.147	0,12893	827	323	1.150	0,12927
KAHVE VE KAKAO HAZIRLAYICISI (BARİSTA) Coffee And Cocoa Dispenser (Barista)	-	-	-	-	745	321	1.066	0,11982	745	321	1.066	0,11982
AMBULANS SÜRÜCÜSÜ Ambulance Driver	61	-	61	0,00686	974	18	992	0,11151	1.035	18	1.053	0,11836
PLASTİK ENJEKSİYON ÜRETİM ELEMANI Plastic Injection Production Staff	-	-	-	-	610	417	1.027	0,11544	610	417	1.027	0,11544
RESEPSİYON GÖREVLİSİ (ÖN BÜRO ELEMANI) Receptionist (Front Office Staff)	13	9	22	0,00247	636	368	1.004	0,11285	649	377	1.026	0,11533
ÇORAP ÖRME MAKİNESİ OPERATÖRÜ Sock Knitting Machine Operator	-	-	-	-	498	514	1.012	0,11375	498	514	1.012	0,11375
KALİTE KONTROLCÜ-TEKSTİL Quality Controller-Textile	-	-	-	-	372	618	990	0,11128	372	618	990	0,11128
HASTA KABUL-KAYIT GÖREVLİSİ Patient Admission Registration Officer	-	-	-	-	210	764	974	0,10948	210	764	974	0,10948
CNC TORNA TEZGAHI OPERATÖRÜ Cnc Turning Machine Operator	-	-	-	-	940	18	958	0,10768	940	18	958	0,10768
MEYVE SEBZE AYIKLAMA İŞÇİSİ Fruit And Vegetable Sorting Worker	-	-	-	-	146	797	943	0,10600	146	797	943	0,10600
BİLGİ İŞLEM DESTEK ELEMANI Computing Support Staff	2	2	4	0,00045	496	436	932	0,10476	498	438	936	0,10521
DİĞER ÖĞRETMENLER Other Teachers	-	-	-	-	371	534	905	0,10173	371	534	905	0,10173
SERAMİK İMAL İŞÇİSİ Ceramics Production Worker	-	-	-	-	654	195	849	0,09543	654	195	849	0,09543

TABLO 17 DEVAMI
TABLE 17 CONTINUES

Yıl İçinde Yapılan Yerleştirme Placements During The Year												
Meslekler Occupations	Kamu Public			Genel Toplama Oranı % Ratio In General Total %	Özel Private			Genel Toplama Oranı % Ratio In General Total %	Toplam Toplam			Genel Toplama Oranı % Ratio In General Total %
	Erkek Male	Kadın Female	Toplam Total		Erkek Male	Kadın Female	Toplam Total		Erkek Male	Kadın Female	Toplam Total	
AKARYAKIT SATIŞ ELEMANI (POMPACI) Fuel Sales Staff	1	-	1	0,00011	837	8	845	0,09498	838	8	846	0,09509
KAMYON ŞOFÖRÜ Truck Driver	36	-	36	0,00405	780	-	780	0,08768	816	-	816	0,09172
PROSES İŞÇİSİ Process Worker	158	4	162	0,01821	571	81	652	0,07329	729	85	814	0,09150
TIR-ÇEKİCİ ŞOFÖRÜ TR-Tractor Driver	-	-	-	-	812	-	812	0,09127	812	-	812	0,09127
MAKİNE BAKIMCI Machine Maintenance Worker	-	-	-	-	777	10	787	0,08846	777	10	787	0,08846
MAKİNE MÜHENDİSİ Mechanical Engineer	13	1	14	0,00157	687	70	757	0,08509	700	71	771	0,08666
MUHASEBE YARDIMCI ELEMANI Accounting Assistant Element	2	-	2	0,00022	360	408	768	0,08633	362	408	770	0,08655
MUHASEBE MESLEK ELEMANI Accounting Professionalist	2	4	6	0,00067	312	434	746	0,08385	314	438	752	0,08453
TIBBİ DOKÜMANTASYONCU VE SEKRETER Medical Documentalist And Secretary	-	-	-	-	162	578	740	0,08318	162	578	740	0,08318
ÜTÜCÜ Presser	-	-	-	-	413	323	736	0,08273	413	323	736	0,08273
SERVİS ŞOFÖRÜ (OKUL) Service Driver (School)	-	-	-	-	723	3	726	0,08161	723	3	726	0,08161
HAVA LİMANI YOLCU HİZMETLERİ GÖREVLİSİ Airport Passenger Services Officer	-	-	-	-	370	354	724	0,08138	370	354	724	0,08138
BEKÇİ Watchman	9	-	9	0,00101	708	2	710	0,07981	717	2	719	0,08082
NİTELİK GEREKTİRMEYEN MESLEKLER Occupations Not Requiring Qualification	3.397	517	3.914	0,43995	348.892	110.857	459.749	51,67809	352.289	111.374	463.663	52,11805
DİĞER MESLEKLER Other Professions	3.395	467	3.862	0,43411	74.235	28.565	102.800	11,55524	77.630	29.032	106.662	11,98934
TOPLAM TOTAL	8.290	1.156	9.446	1,06178	620.502	259.692	880.194	98,93822	628.792	260.848	889.640	100,00000

GRAFİK 8 : 2014-2015 YILLARINDA İŞE YERLEŞTİRMELERİN DAĞILIMI

GRAPHIC 8 : DISTRIBUTION OF PLACEMENTS IN 2014-2015

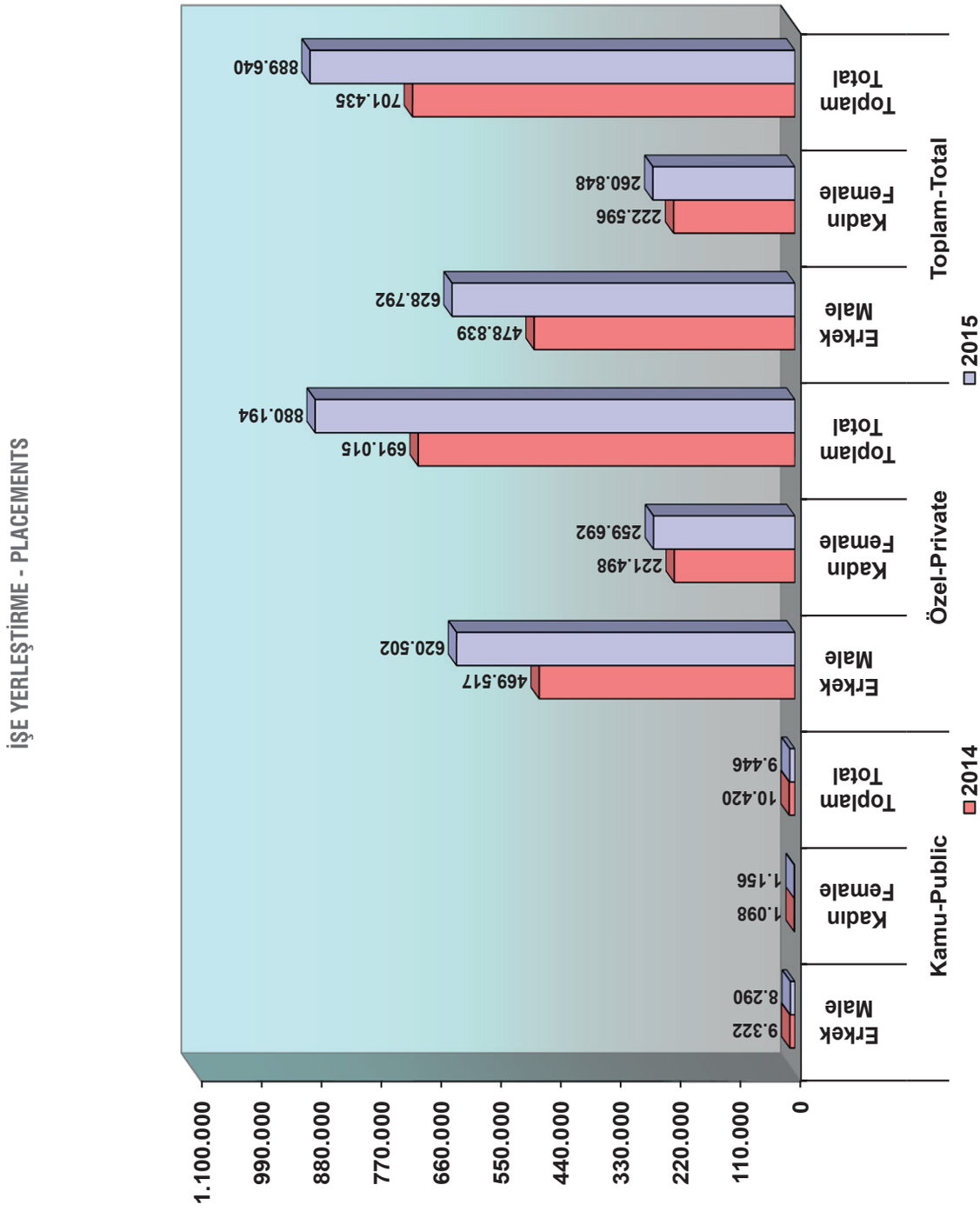

TABLO 18 : 2015 YILI İLLERE GÖRE İŞE YERLEŞTİRMELER
TABLE 18 : PLACEMENTS BY PROVINCES IN 2015

İller Provinces	Yıl İçinde Yapılan Yerleştirme Placements During The Year											
	Kamu Public			Genel Toplama Oranı % Ratio In General Total %	Özel Private			Genel Toplama Oranı % Ratio In General Total %	Toplam Toplam			Genel Toplama Oranı % Ratio In General Total %
	Erkek Male	Kadın Female	Toplam Total		Erkek Male	Kadın Female	Toplam Total		Erkek Male	Kadın Female	Toplam Total	
ADANA	77	5	82	0,87	24.381	6.103	30.484	3,46	24.458	6.108	30.566	3,44
ADIYAMAN	26	-	26	0,28	1.971	948	2.919	0,33	1.997	948	2.945	0,33
AFYONKARAHİSAR	170	4	174	1,84	9.521	2.781	12.302	1,40	9.691	2.785	12.476	1,40
AĞRI	47	-	47	0,50	2.204	167	2.371	0,27	2.251	167	2.418	0,27
AKSARAY	39	3	42	0,44	1.806	600	2.406	0,27	1.845	603	2.448	0,28
AMASYA	24	1	25	0,26	2.712	908	3.620	0,41	2.736	909	3.645	0,41
ANKARA	560	115	675	7,15	45.979	19.597	65.576	7,45	46.539	19.712	66.251	7,45
ANTALYA	126	35	161	1,70	18.641	8.561	27.202	3,09	18.767	8.596	27.363	3,08
ARDAHAN	6	-	6	0,06	47	20	67	0,01	53	20	73	0,01
ARTVİN	247	31	278	2,94	1.657	351	2.008	0,23	1.904	382	2.286	0,26
AYDIN	61	5	66	0,70	10.858	7.463	18.321	2,08	10.919	7.468	18.387	2,07
BALIKESİR	173	16	189	2,00	12.374	5.384	17.758	2,02	12.547	5.400	17.947	2,02
BARTIN	49	3	52	0,55	1.332	771	2.103	0,24	1.381	774	2.155	0,24
BATMAN	59	2	61	0,65	1.793	1.458	3.251	0,37	1.852	1.460	3.312	0,37
BAYBURT	2	-	2	0,02	611	195	806	0,09	613	195	808	0,09
BİLECİK	59	14	73	0,77	1.716	752	2.468	0,28	1.775	766	2.541	0,29
BİNGÖL	5	-	5	0,05	2.049	838	2.887	0,33	2.054	838	2.892	0,33
BİTLİS	1	-	1	0,01	1.611	499	2.110	0,24	1.612	499	2.111	0,24
BOLU	44	2	46	0,49	2.183	1.594	3.777	0,43	2.227	1.596	3.823	0,43
BURDUR	36	12	48	0,51	2.022	886	2.908	0,33	2.058	898	2.956	0,33
BURSA	33	4	37	0,39	21.610	12.253	33.863	3,85	21.643	12.257	33.900	3,81
ÇANAKKALE	12	5	17	0,18	4.582	2.007	6.589	0,75	4.594	2.012	6.606	0,74
ÇANKIRI	15	-	15	0,16	1.706	751	2.457	0,28	1.721	751	2.472	0,28
ÇORUM	-	-	-	-	2.798	1.342	4.140	0,47	2.798	1.342	4.140	0,47
DENİZLİ	69	12	81	0,86	7.822	4.887	12.709	1,44	7.891	4.899	12.790	1,44
DİYARBAKIR	38	2	40	0,42	7.584	1.722	9.306	1,06	7.622	1.724	9.346	1,05
DÜZCE	11	1	12	0,13	1.982	1.693	3.675	0,42	1.993	1.694	3.687	0,41
EDİRNE	19	7	26	0,28	2.563	1.897	4.460	0,51	2.582	1.904	4.486	0,50
ELAZIĞ	28	2	30	0,32	3.093	1.004	4.097	0,47	3.121	1.006	4.127	0,46

TABLO 18 DEVAMI
TABLE 18 CONTINUES

Yıl İçinde Yapılan Yerleştirme Placements During The Year												
İller Provinces	Kamu Public			Genel Toplama Oranı % Ratio In General Total %	Özel Private			Genel Toplama Oranı % Ratio In General Total %	Toplam Toplam			Genel Toplama Oranı % Ratio In General Total %
	Erkek Male	Kadın Female	Toplam Total		Erkek Male	Kadın Female	Toplam Total		Erkek Male	Kadın Female	Toplam Total	
ERZİNCAN	48	4	52	0,55	1.233	495	1.728	0,20	1.281	499	1.780	0,20
ERZURUM	108	4	112	1,19	5.821	1.669	7.490	0,85	5.929	1.673	7.602	0,85
ESKİŞEHİR	310	14	324	3,43	8.748	4.401	13.149	1,49	9.058	4.415	13.473	1,51
GAZİANTEP	85	2	87	0,92	14.590	2.770	17.360	1,97	14.675	2.772	17.447	1,96
GİRESUN	89	18	107	1,13	1.979	1.876	3.855	0,44	2.068	1.894	3.962	0,45
GÜMÜŞHANE	29	1	30	0,32	800	301	1.101	0,13	829	302	1.131	0,13
HAKKARİ	-	1	1	0,01	739	69	808	0,09	739	70	809	0,09
HATAY	51	61	112	1,19	4.395	925	5.320	0,60	4.446	986	5.432	0,61
IĞDIR	4	2	6	0,06	565	276	841	0,10	569	278	847	0,10
ISPARTA	217	239	456	4,83	8.653	3.661	12.314	1,40	8.870	3.900	12.770	1,44
İSTANBUL	358	39	397	4,20	118.114	54.862	172.976	19,65	118.472	54.901	173.373	19,49
İZMİR	270	45	315	3,33	50.129	21.784	71.913	8,17	50.399	21.829	72.228	8,12
KAHRAMANMARAŞ	24	1	25	0,26	11.194	2.551	13.745	1,56	11.218	2.552	13.770	1,55
KARABÜK	14	-	14	0,15	2.836	986	3.822	0,43	2.850	986	3.836	0,43
KARAMAN	37	2	39	0,41	2.067	1.509	3.576	0,41	2.104	1.511	3.615	0,41
KARS	24	-	24	0,25	2.244	579	2.823	0,32	2.268	579	2.847	0,32
KASTAMONU	98	14	112	1,19	2.121	1.326	3.447	0,39	2.219	1.340	3.559	0,40
KAYSERİ	88	2	90	0,95	11.068	2.632	13.700	1,56	11.156	2.634	13.790	1,55
KIRIKKALE	140	3	143	1,51	4.228	897	5.125	0,58	4.368	900	5.268	0,59
KIRKLARELİ	79	6	85	0,90	2.262	2.082	4.344	0,49	2.341	2.088	4.429	0,50
KIRŞEHİR	18	3	21	0,22	3.729	1.176	4.905	0,56	3.747	1.179	4.926	0,55
KİLİS	4	1	5	0,05	1.790	461	2.251	0,26	1.794	462	2.256	0,25
KOCAELİ	153	15	168	1,78	17.110	6.329	23.439	2,66	17.263	6.344	23.607	2,65
KONYA	61	5	66	0,70	15.208	4.949	20.157	2,29	15.269	4.954	20.223	2,27
KÜTAHYA	306	2	308	3,26	4.401	1.890	6.291	0,71	4.707	1.892	6.599	0,74
MALATYA	61	3	64	0,68	6.880	2.148	9.028	1,03	6.941	2.151	9.092	1,02
MANİSA	119	8	127	1,34	11.421	5.667	17.088	1,94	11.540	5.675	17.215	1,94
MARDİN	17	1	18	0,19	1.448	614	2.062	0,23	1.465	615	2.080	0,23
MERSİN	74	3	77	0,82	16.593	4.014	20.607	2,34	16.667	4.017	20.684	2,32

TABLO 18 DEVAMI
TABLE 18 CONTINUES

Yıl İçinde Yapılan Yerleştirme Placements During The Year												
İller Provinces	Kamu Public			Genel Toplama Oranı % Ratio In General Total %	Özel Private			Genel Toplama Oranı % Ratio In General Total %	Toplam Toplam			Genel Toplama Oranı % Ratio In General Total %
	Erkek Male	Kadın Female	Toplam Total		Erkek Male	Kadın Female	Toplam Total		Erkek Male	Kadın Female	Toplam Total	
MUĞLA	235	54	289	3,06	10.211	3.471	13.682	1,55	10.446	3.525	13.971	1,57
MUŞ	17	3	20	0,21	3.024	413	3.437	0,39	3.041	416	3.457	0,39
NEVŞEHİR	30	1	31	0,33	1.961	564	2.525	0,29	1.991	565	2.556	0,29
NİĞDE	77	3	80	0,85	2.760	960	3.720	0,42	2.837	963	3.800	0,43
ORDU	16	5	21	0,22	4.327	2.488	6.815	0,77	4.343	2.493	6.836	0,77
OSMANİYE	21	-	21	0,22	4.292	974	5.266	0,60	4.313	974	5.287	0,59
RİZE	1.613	190	1.803	19,09	1.507	978	2.485	0,28	3.120	1.168	4.288	0,48
SAKARYA	121	5	126	1,33	10.328	4.636	14.964	1,70	10.449	4.641	15.090	1,70
SAMSUN	55	15	70	0,74	6.981	5.168	12.149	1,38	7.036	5.183	12.219	1,37
SİİRT	14	-	14	0,15	1.139	137	1.276	0,14	1.153	137	1.290	0,15
SİNOP	17	9	26	0,28	948	780	1.728	0,20	965	789	1.754	0,20
SİVAS	47	2	49	0,52	5.817	1.731	7.548	0,86	5.864	1.733	7.597	0,85
ŞANLIURFA	44	6	50	0,53	5.454	1.518	6.972	0,79	5.498	1.524	7.022	0,79
ŞIRNAK	3	-	3	0,03	476	87	563	0,06	479	87	566	0,06
TEKİRDAĞ	27	4	31	0,33	8.114	4.939	13.053	1,48	8.141	4.943	13.084	1,47
TOKAT	27	1	28	0,30	3.320	2.021	5.341	0,61	3.347	2.022	5.369	0,60
TRABZON	702	55	757	8,01	5.436	2.714	8.150	0,93	6.138	2.769	8.907	1,00
TUNCELİ	1	-	1	0,01	1.385	245	1.630	0,19	1.386	245	1.631	0,18
UŞAK	27	2	29	0,31	2.765	1.828	4.593	0,52	2.792	1.830	4.622	0,52
VAN	12	-	12	0,13	1.513	431	1.944	0,22	1.525	431	1.956	0,22
YALOVA	22	15	37	0,39	1.576	1.098	2.674	0,30	1.598	1.113	2.711	0,30
YOZGAT	40	2	42	0,44	2.971	793	3.764	0,43	3.011	795	3.806	0,43
ZONGULDAK	200	4	204	2,16	2.623	1.387	4.010	0,46	2.823	1.391	4.214	0,47
TOPLAM TOTAL	8.290	1.156	9.446	100,00	620.502	259.692	880.194	100,00	628.792	260.848	889.640	100,00

TABLO 19 : 2015 YILI İÇİNDE TARIM DIŞI ve TARIM İÇİ SEKTÖRLERE GÖRE İŞE YERLEŞTİRİLENLER
TABLE 19 : PLACEMENTS IN AGRICULTURAL AND NON-AGRICULTURAL SECTORS IN 2015

İller Provinces	Tarım Dışı Non Agricultural			Tarım İçi Agricultural			Genel Toplam General Toplam		
	Erkek Male	Kadın Female	Toplam Total	Erkek Male	Kadın Female	Toplam Total	Erkek Male	Kadın Female	Toplam Total
ADANA	24.326	6.072	30.398	132	36	168	24.458	6.108	30.566
ADIYAMAN	1.997	947	2.944	-	1	1	1.997	948	2.945
AFYONKARAHİSAR	9.275	2.682	11.957	416	103	519	9.691	2.785	12.476
AĞRI	2.241	159	2.400	10	8	18	2.251	167	2.418
AKSARAY	1.840	603	2.443	5	-	5	1.845	603	2.448
AMASYA	2.652	908	3.560	84	1	85	2.736	909	3.645
ANKARA	46.530	19.706	66.236	9	6	15	46.539	19.712	66.251
ANTALYA	18.639	8.472	27.111	128	124	252	18.767	8.596	27.363
ARDAHAN	53	20	73	-	-	-	53	20	73
ARTVİN	1.890	381	2.271	14	1	15	1.904	382	2.286
AYDIN	10.780	7.239	18.019	139	229	368	10.919	7.468	18.387
BALIKESİR	12.280	4.575	16.855	267	825	1.092	12.547	5.400	17.947
BARTIN	1.378	770	2.148	3	4	7	1.381	774	2.155
BATMAN	1.849	1.460	3.309	3	-	3	1.852	1.460	3.312
BAYBURT	610	195	805	3	-	3	613	195	808
BİLECİK	1.766	741	2.507	9	25	34	1.775	766	2.541
BİNGÖL	2.054	838	2.892	-	-	-	2.054	838	2.892
BİTLİS	1.610	499	2.109	2	-	2	1.612	499	2.111
BOLU	2.221	1.595	3.816	6	1	7	2.227	1.596	3.823
BURDUR	2.055	896	2.951	3	2	5	2.058	898	2.956
BURSA	21.531	11.825	33.356	112	432	544	21.643	12.257	33.900
ÇANAKKALE	4.576	2.001	6.577	18	11	29	4.594	2.012	6.606
ÇANKIRI	1.720	751	2.471	1	-	1	1.721	751	2.472
ÇORUM	2.789	1.339	4.128	9	3	12	2.798	1.342	4.140
DENİZLİ	7.840	4.816	12.656	51	83	134	7.891	4.899	12.790
DİYARBAKIR	7.587	1.707	9.294	35	17	52	7.622	1.724	9.346
DÜZCE	1.990	1.693	3.683	3	1	4	1.993	1.694	3.687
EDİRNE	2.569	1.900	4.469	13	4	17	2.582	1.904	4.486
ELAZIĞ	3.020	931	3.951	101	75	176	3.121	1.006	4.127
ERZİNCAN	1.274	497	1.771	7	2	9	1.281	499	1.780
ERZURUM	5.918	1.673	7.591	11	-	11	5.929	1.673	7.602
ESKİŞEHİR	9.038	4.412	13.450	20	3	23	9.058	4.415	13.473
GAZİANTEP	14.669	2.766	17.435	6	6	12	14.675	2.772	17.447
GİRESUN	2.052	1.894	3.946	16	-	16	2.068	1.894	3.962
GÜMÜŞHANE	826	302	1.128	3	-	3	829	302	1.131
HAKKARİ	739	70	809	-	-	-	739	70	809
HATAY	4.427	983	5.410	19	3	22	4.446	986	5.432
IĞDIR	569	276	845	-	2	2	569	278	847
ISPARTA	8.837	3.896	12.733	33	4	37	8.870	3.900	12.770
İSTANBUL	118.317	54.878	173.195	155	23	178	118.472	54.901	173.373
İZMİR	50.280	21.654	71.934	119	175	294	50.399	21.829	72.228
KAHRAMANMARAŞ	11.169	2.545	13.714	49	7	56	11.218	2.552	13.770
KARABÜK	2.836	986	3.822	14	-	14	2.850	986	3.836
KARAMAN	2.085	1.508	3.593	19	3	22	2.104	1.511	3.615
KARS	2.268	579	2.847	-	-	-	2.268	579	2.847

TABLO 19 DEVAMI
TABLE 19 CONTINUES

İller Provinces	Tarım Dışı Non Agricultural			Tarım İçi Agricultural			Genel Toplam General Toplam		
	Erkek Male	Kadın Female	Toplam Total	Erkek Male	Kadın Female	Toplam Total	Erkek Male	Kadın Female	Toplam Total
KASTAMONU	2.190	1.340	3.530	29	-	29	2.219	1.340	3.559
KAYSERİ	11.112	2.632	13.744	44	2	46	11.156	2.634	13.790
KIRIKKALE	4.343	895	5.238	25	5	30	4.368	900	5.268
KIRKLARELİ	2.281	2.068	4.349	60	20	80	2.341	2.088	4.429
KIRŞEHİR	3.720	1.158	4.878	27	21	48	3.747	1.179	4.926
KİLİS	1.794	461	2.255	-	1	1	1.794	462	2.256
KOCAELİ	17.230	6.329	23.559	33	15	48	17.263	6.344	23.607
KONYA	15.196	4.929	20.125	73	25	98	15.269	4.954	20.223
KÜTAHYA	4.682	1.891	6.573	25	1	26	4.707	1.892	6.599
MALATYA	6.924	2.149	9.073	17	2	19	6.941	2.151	9.092
MANİSA	11.234	5.547	16.781	306	128	434	11.540	5.675	17.215
MARDİN	1.458	615	2.073	7	-	7	1.465	615	2.080
MERSİN	16.575	3.957	20.532	92	60	152	16.667	4.017	20.684
MUĞLA	10.236	3.488	13.724	210	37	247	10.446	3.525	13.971
MUŞ	2.981	403	3.384	60	13	73	3.041	416	3.457
NEVŞEHİR	1.933	563	2.496	58	2	60	1.991	565	2.556
NİĞDE	2.801	956	3.757	36	7	43	2.837	963	3.800
ORDU	4.341	2.488	6.829	2	5	7	4.343	2.493	6.836
OSMANİYE	4.292	965	5.257	21	9	30	4.313	974	5.287
RİZE	3.114	1.159	4.273	6	9	15	3.120	1.168	4.288
SAKARYA	10.426	4.637	15.063	23	4	27	10.449	4.641	15.090
SAMSUN	6.909	5.168	12.077	127	15	142	7.036	5.183	12.219
SİİRT	1.153	137	1.290	-	-	-	1.153	137	1.290
SİNOP	965	789	1.754	-	-	-	965	789	1.754
SİVAS	5.862	1.732	7.594	2	1	3	5.864	1.733	7.597
ŞANLIURFA	5.441	1.496	6.937	57	28	85	5.498	1.524	7.022
ŞIRNAK	479	87	566	-	-	-	479	87	566
TEKİRDAĞ	8.125	4.940	13.065	16	3	19	8.141	4.943	13.084
TOKAT	3.338	2.020	5.358	9	2	11	3.347	2.022	5.369
TRABZON	6.132	2.768	8.900	6	1	7	6.138	2.769	8.907
TUNCELİ	1.386	245	1.631	-	-	-	1.386	245	1.631
UŞAK	2.776	1.828	4.604	16	2	18	2.792	1.830	4.622
VAN	1.521	427	1.948	4	4	8	1.525	431	1.956
YALOVA	1.591	1.095	2.686	7	18	25	1.598	1.113	2.711
YOZGAT	3.007	795	3.802	4	-	4	3.011	795	3.806
ZONGULDAK	2.804	1.329	4.133	19	62	81	2.823	1.391	4.214
TOPLAM TOTAL	625.324	258.126	883.450	3.468	2.722	6.190	628.792	260.848	889.640

GRAFİK 9 : 2014-2015 YILLARI İŞE YERLEŞTİRMELERİN TARIM DIŞI - TARIM İÇİ DAĞILIMI

GRAPHIC 9 : PLACEMENTS IN 2014-2015 NON AGRICULTURAL - AGRICULTURAL SECTORS SHARES

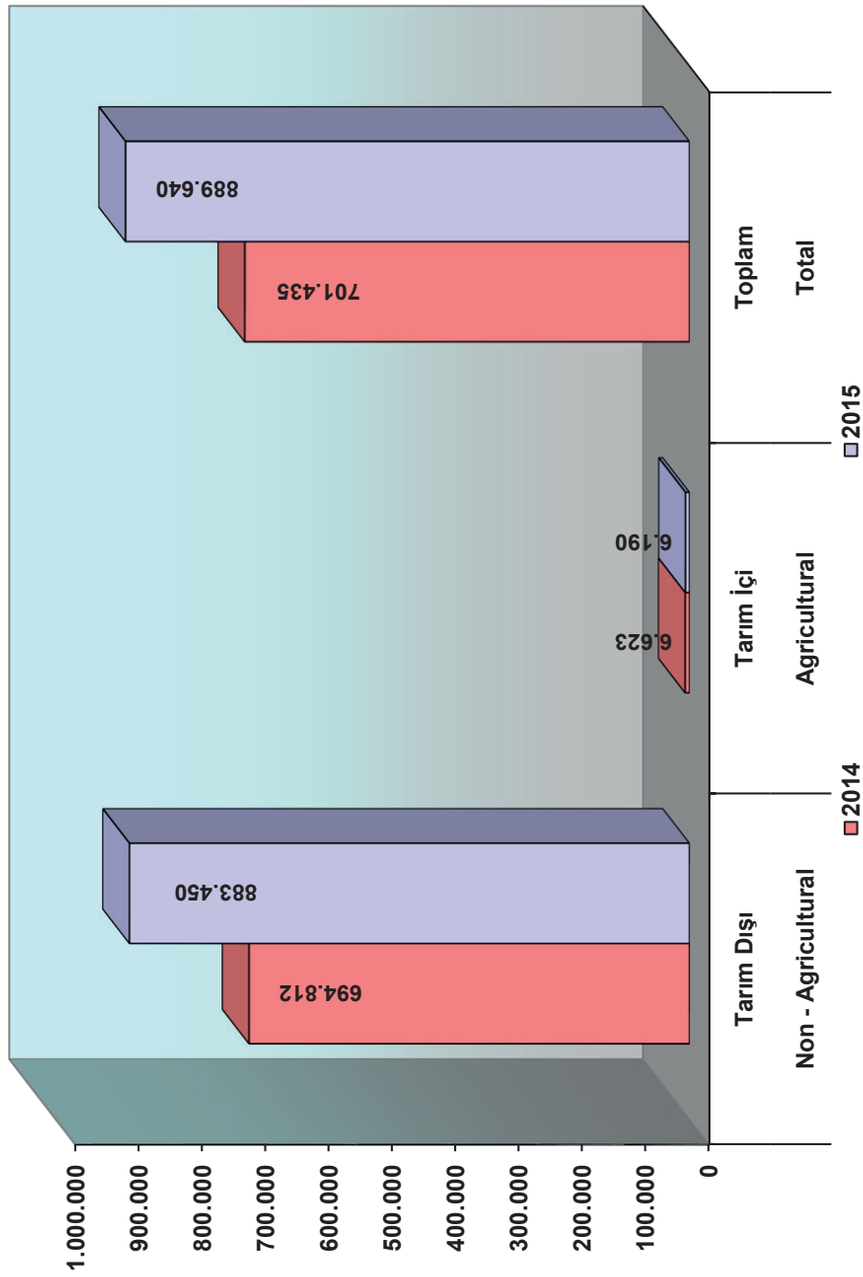

TABLO 20 : 2015 YILINDA YAŞ GRUPLARINA VE İLLERE GÖRE İŞE YERLEŞTİRMELER
TABLE 20 : PLACEMENTS BY AGE GROUPS AND PROVINCES IN 2015

İller Provinces	Yaş Grupları - Age Groups																				Toplam Total		
	15 - 24		25 - 29		30 - 34		35 - 39		40 - 44		45 - 49		50 - 54		55 - 59		60 - 64		65+				
	Erkek Male	Kadın Female	Erkek Male	Kadın Female	Erkek Male	Kadın Female	Erkek Male	Kadın Female	Erkek Male	Kadın Female	Erkek Male	Kadın Female	Erkek Male	Kadın Female	Erkek Male	Kadın Female	Erkek Male	Kadın Female	Erkek Male	Kadın Female	Erkek Male	Kadın Female	Toplam Total
ADANA	3.991	1.594	4.371	1.281	4.393	1.141	4.188	923	3.109	640	2.579	335	1.225	147	421	36	132	8	49	3	24.458	6.108	30.566
ADIYAMAN	446	432	404	212	369	151	290	63	225	50	151	22	74	12	20	4	16	1	2	1	1.997	948	2.945
AFYONKARAHİSAR	2.045	830	1.964	559	1.817	427	1.579	481	988	296	755	126	363	54	132	12	41	-	7	-	9691	2.785	12.476
AĞRI	450	78	404	38	386	11	349	16	262	10	168	5	151	7	48	2	25	-	8	-	2251	167	2.418
AKSARAY	707	225	369	109	264	89	187	83	130	58	69	25	49	12	34	2	23	-	13	-	1845	603	2448
AMASYA	467	213	478	203	532	166	489	149	365	101	232	45	118	27	37	5	14	-	4	-	2736	909	3645
ANKARA	9.883	5.300	9.338	3.483	8.230	2.956	6.951	2.862	4.857	2.585	3.618	1.450	2.217	777	1.021	258	317	33	107	8	46.539	19.712	66.251
ANTALYA	5.957	2.175	3.263	1.460	2.653	1.333	2.108	1.356	1.789	1.193	1.372	679	989	315	441	69	154	14	41	2	18.767	8.596	27.363
ARDAHAN	20	11	11	2	6	6	5	1	7	-	1	-	2	-	1	-	-	-	-	-	53	20	73
ARTVİN	211	89	345	89	376	64	330	50	276	52	218	22	89	13	47	3	9	-	3	-	1.904	382	2.286
AYDIN	3.135	1.944	2.238	1.095	1.784	954	1.383	1.113	1.006	1.080	760	690	382	355	165	183	52	43	14	11	10.919	7.468	18.387
BALIKESİR	2.855	1.287	2.316	697	2.035	692	1.950	830	1.446	895	1.104	612	494	279	250	83	78	19	19	6	12547	5.400	17.947
BARTIN	396	202	284	127	238	144	188	127	148	105	82	51	29	11	11	5	4	1	1	1	1381	774	2155
BATMAN	791	1.058	376	215	306	85	182	63	116	18	47	14	23	4	7	3	4	-	-	-	1.852	1.460	3.312
BAYBURT	115	70	118	33	91	26	126	19	79	22	36	10	32	10	8	2	7	3	1	-	613	195	808
BİLECİK	634	195	425	122	291	148	211	128	117	109	59	39	25	21	11	4	1	-	1	-	1775	766	2.541
BİNGÖL	430	522	367	154	396	81	320	51	260	25	137	4	99	1	34	-	6	-	5	-	2.054	838	2.892
BİTLİS	449	358	234	47	252	34	239	22	227	23	124	9	69	4	16	2	2	-	-	-	1612	499	2.111
BOLU	792	427	472	282	279	260	298	260	183	209	114	108	58	35	24	11	5	4	2	-	2227	1.596	3.823
BURDUR	555	211	386	194	382	135	251	152	200	110	136	65	91	20	41	8	16	3	-	-	2058	898	2956
BURSA	7.196	3.566	4.795	1.975	3.172	1.997	2.487	1.947	1.734	1.513	1.233	796	617	330	280	101	87	28	42	4	21643	12.257	33.900
ÇANAKKALE	944	480	967	351	832	304	741	292	449	265	328	179	200	86	92	35	30	15	11	5	4594	2012	6606
ÇANKIRI	666	251	433	134	234	130	161	112	114	88	65	30	26	5	16	1	2	-	4	-	1721	751	2472
ÇORUM	687	417	554	227	499	169	383	244	305	182	196	68	114	28	41	7	15	-	4	-	2798	1342	4140
DENİZLİ	1.885	1.373	1.527	893	1.294	899	1.130	856	920	546	640	230	319	73	129	24	35	3	12	2	7.891	4.899	12.790
DİYARBAKIR	720	421	1.259	442	1.638	359	1.548	236	1.145	167	746	70	383	19	115	8	42	1	26	1	7.622	1.724	9.346
DÜZCE	667	539	516	345	360	284	217	225	125	174	60	76	39	35	8	13	1	3	-	-	1993	1.694	3.687
EDİRNE	477	429	531	334	426	302	429	332	317	264	223	161	124	61	39	19	14	1	2	1	2582	1.904	4.486
ELAZIĞ	239	166	322	166	517	211	704	197	664	144	462	71	154	37	47	14	7	-	5	-	3121	1.006	4.127
ERZİNCAN	350	184	247	95	253	74	200	50	107	53	68	29	31	11	21	2	4	1	-	-	1281	499	1780

TABLO 20 DEVAMI
TABLE 20 CONTINUES

İller Provinces	Yaş Grupları - Age Groups																				Toplam Total		
	15 - 24		25 - 29		30 - 34		35 - 39		40 - 44		45 - 49		50 - 54		55 - 59		60 - 64		65+				
	Erkek Male	Kadın Female	Erkek Male	Kadın Female	Erkek Male	Kadın Female	Erkek Male	Kadın Female	Erkek Male	Kadın Female	Erkek Male	Kadın Female	Erkek Male	Kadın Female	Erkek Male	Kadın Female	Erkek Male	Kadın Female	Erkek Male	Kadın Female	Erkek Male	Kadın Female	Toplam Total
ERZURUM	1.172	753	1.405	462	1.190	222	873	137	650	60	349	28	199	9	71	2	16	-	4	-	5.929	1.673	7.602
ESKİŞEHİR	2.879	1.009	1.895	920	1.530	753	1.225	750	788	514	496	281	175	158	48	30	15	-	7	-	9.058	4.415	13.473
GAZİANTEP	4.269	1.048	3.119	586	2.593	475	1.894	340	1.146	195	807	74	494	43	219	7	100	3	34	1	14675	2.772	17.447
GİRESUN	416	565	440	450	426	313	322	246	234	180	153	107	51	27	21	6	4	-	1	-	2068	1.894	3.962
GÜMÜŞHANE	124	64	155	49	153	39	141	51	115	52	85	32	26	10	21	4	4	1	5	-	829	302	1131
HAKKARİ	84	21	123	16	182	17	155	8	95	7	47	1	32	-	14	-	5	-	2	-	739	70	809
HATAY	812	316	1.086	244	867	156	656	148	414	67	347	37	187	17	61	-	14	1	2	-	4446	986	5432
IĞDIR	98	73	136	65	104	39	62	40	67	34	53	15	28	10	14	2	4	-	3	-	569	278	847
ISPARTA	1.526	756	1.718	673	1.755	677	1.574	708	1.136	547	729	333	295	144	89	49	37	13	11	-	8870	3900	12770
İSTANBUL	36.088	22.395	22.306	9.675	17.664	7.036	14.598	6.319	11.149	5.121	8.201	2.728	5.084	1.242	2.370	302	777	62	235	21	118472	54901	173373
İZMİR	10.198	4.652	9.540	4.190	9.417	3.794	7.700	3.590	5.769	2.727	4.113	1.651	2.266	896	971	257	324	59	101	13	50399	21.829	72.228
KAHRAMANMARAŞ	4.819	956	2.237	538	1.575	444	1.248	342	703	189	383	58	185	15	53	7	15	2	-	1	11218	2.552	13770
KARABÜK	411	169	515	174	572	168	586	191	371	153	268	93	96	29	22	9	7	-	2	-	2.850	986	3836
KARAMAN	604	559	541	328	369	233	278	176	178	127	83	61	38	24	12	3	1	-	-	-	2104	1.511	3615
KARS	303	114	446	131	457	118	389	101	305	66	179	29	129	14	36	5	20	1	4	-	2268	579	2847
KASTAMONU	557	327	483	242	409	232	383	201	227	162	102	107	38	52	12	15	5	1	3	1	2219	1340	3559
KAYSERİ	2.320	773	2.142	496	2.148	461	1.774	422	1.284	277	916	123	389	59	141	19	34	3	8	1	11156	2.634	13790
KIRIKKALE	917	320	805	187	713	142	659	105	528	77	477	45	197	12	55	9	15	3	2	-	4368	900	5268
KIRKLARELİ	705	593	578	372	409	322	271	357	175	265	134	125	46	47	21	6	2	-	-	1	2341	2.088	4429
KIRŞEHİR	889	369	670	213	598	169	563	172	404	131	312	83	204	28	71	11	29	3	7	-	3747	1.179	4926
KİLİS	325	130	411	110	365	80	273	64	153	39	119	20	89	8	26	6	21	2	12	3	1794	462	2256
KOCAELİ	5.496	2.019	3.999	1.124	2.656	1.064	2.116	1.053	1.386	667	892	285	441	108	193	20	61	4	23	-	17263	6344	23607
KONYA	4.328	1.881	2.836	725	2.270	583	2.058	642	1.567	518	1.128	345	674	162	264	62	113	26	31	10	15269	4.954	20223
KÜTAHYA	1.007	524	957	335	908	320	722	365	525	222	413	83	122	34	39	9	11	-	3	-	4707	1892	6599
MALATYA	2.073	873	1.514	465	1.230	275	812	241	668	172	381	84	192	32	54	7	13	2	4	-	6941	2.151	9092
MANİSA	3.604	1.701	2.676	1.063	1.959	871	1.470	859	958	615	551	327	219	177	75	48	17	9	11	5	11.540	5.675	17215
MARDİN	541	378	277	127	211	49	174	32	111	22	76	2	38	4	23	-	7	-	7	1	1465	615	2080
MERSİN	3.785	1.240	3.445	776	2.909	630	2.322	606	1.871	440	1.304	210	672	87	275	25	61	3	23	-	16667	4017	20684
MUĞLA	3.249	881	2.236	685	1.642	590	1.263	515	885	435	648	272	323	101	139	35	40	9	21	2	10446	3525	13971
MUŞ	400	73	501	59	558	76	568	84	395	68	321	35	191	14	58	7	32	-	17	-	3041	416	3457

TABLO 20 DEVAMI
TABLE 20 CONTINUES

İller Provinces	Yaş Grupları - Age Groups																				Toplam Total		
	15 - 24		25 - 29		30 - 34		35 - 39		40 - 44		45 - 49		50 - 54		55 - 59		60 - 64		65+				
	Erkek Male	Kadın Female	Erkek Male	Kadın Female	Erkek Male	Kadın Female	Erkek Male	Kadın Female	Erkek Male	Kadın Female	Erkek Male	Kadın Female	Erkek Male	Kadın Female	Erkek Male	Kadın Female	Erkek Male	Kadın Female	Erkek Male	Kadın Female	Erkek Male	Kadın Female	Toplam Total
NEVŞEHİR	378	132	349	93	362	73	306	92	277	84	185	54	77	23	41	7	6	4	10	3	1991	565	2556
NİĞDE	710	266	637	163	473	141	414	175	288	102	183	85	75	24	48	7	9	-	-	-	2837	963	3800
ORDU	774	858	936	416	874	360	781	339	531	281	306	134	94	71	31	25	10	6	6	3	4343	2.493	6836
OSMANİYE	847	325	934	200	867	165	664	137	407	89	312	43	186	12	67	3	24	-	5	-	4313	974	5287
RİZE	704	296	641	287	540	229	498	156	438	110	193	52	82	34	18	4	2	-	4	-	3120	1168	4288
SAKARYA	3.696	1.748	2.608	762	1.526	646	1.141	707	738	498	427	204	208	58	84	14	15	4	6	-	10449	4.641	15090
SAMSUN	1.169	1.124	1.350	907	1.413	1.072	1.393	957	937	673	526	308	182	109	47	27	15	5	4	1	7036	5.183	12219
SİİRT	271	65	217	27	220	15	193	11	121	12	75	2	37	5	11	-	7	-	1	-	1153	137	1290
SİNOP	190	214	186	129	222	118	184	128	94	103	60	55	19	29	8	11	-	2	2	-	965	789	1754
SİVAS	1.347	656	1.217	368	1.081	242	822	227	570	156	389	58	266	23	121	3	41	-	10	-	5864	1.733	7597
ŞANLIURFA	1.351	882	1.148	301	980	151	799	105	572	53	354	21	188	7	76	1	26	3	4	-	5.498	1.524	7022
ŞIRNAK	144	30	129	21	87	13	52	9	31	7	15	2	15	2	4	2	2	1	-	-	479	87	566
TEKİRDAĞ	2.145	1.368	1.703	982	1.362	916	1.125	805	807	547	574	235	301	79	103	11	18	-	3	-	8141	4.943	13084
TOKAT	838	579	664	372	621	336	533	309	351	239	213	131	91	40	29	12	6	4	1	-	3347	2.022	5369
TRABZON	854	642	1.156	559	1.370	537	1.194	450	815	323	512	171	170	64	56	18	9	4	2	1	6138	2.769	8907
TUNCELİ	234	23	258	47	281	39	207	56	199	38	132	20	41	18	27	3	4	1	3	-	1386	245	1631
UŞAK	1.091	499	608	369	441	315	280	323	180	199	114	82	63	39	11	4	4	-	-	-	2792	1830	4622
VAN	307	233	329	82	342	44	211	35	190	21	83	8	46	6	13	1	3	1	1	-	1525	431	1956
YALOVA	407	307	314	183	268	172	195	171	177	150	123	90	67	31	34	7	10	2	3	-	1598	1113	2711
YOZGAT	893	255	587	135	450	87	345	111	300	124	200	53	142	22	51	8	39	-	4	-	3.011	795	3806
ZONGULDAK	526	411	707	294	680	201	476	210	248	144	119	89	49	31	10	11	8	-	-	-	2.823	1.391	4214
TOPLAM TOTAL	161.035	81.492	125.184	47.541	106.604	39.852	88.566	37.618	64.198	29.079	44.945	15.592	24.105	7.079	9.915	2.057	3.205	425	1.035	113	628.792	260.848	889.640

GRAFİK 10 : 2014-2015 YILLARINDA İŞE YERLEŞTİRİLENLERİN YAŞ GRUPLARINA GÖRE DAĞILIMI

GRAPHIC 10 : PLACEMENTS IN 2014-2015 DISTRIBUTION BY AGE GROUPS

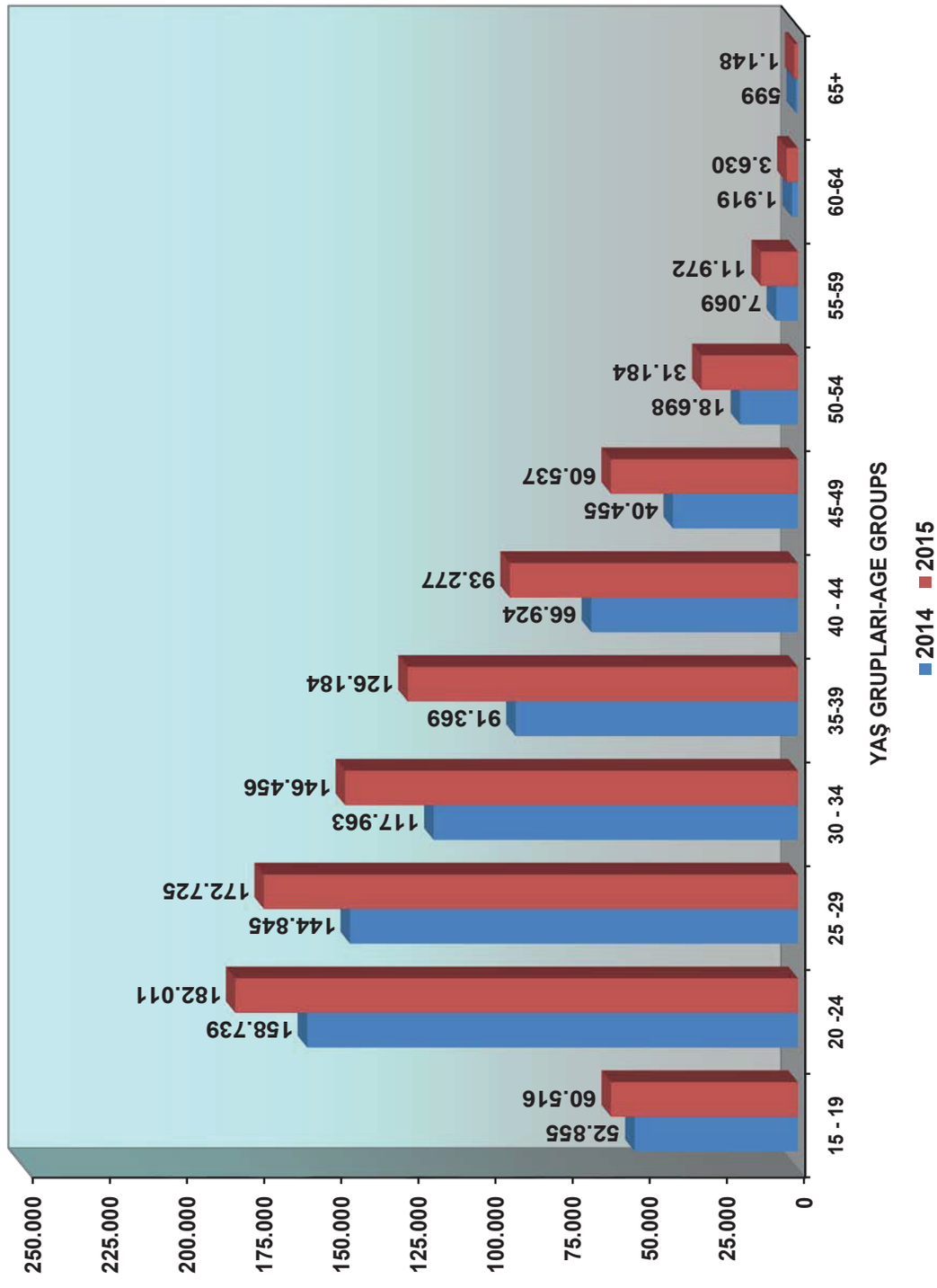

TABLO 21 : 2015 YILINDA İŞE YERLEŞTİRMELERİN EĞİTİM DURUMLARINA VE İLLERE GÖRE GÖRE DAĞILIMI

TABLE 21 : DISTRIBUTION OF PLACEMENTS IN 2015 BY EDUCATIONAL STATUS AND PROVINCES

İller Provinces	Okuma-Yazma Bilmeyenler Illiterate		Okur-Yazar Olanlar Literate		İlköğretim Primary Education		Ortaöğretim Junior High School and Its Equivalent		Önlisans Upper Secondary Education		Lisans Bachelor's Degree		Yüksek Lisans Master'sDegree		Doktora Doctorate		Toplam Total		
	Erkek Male	Kadın Female	Erkek Male	Kadın Female	Erkek Male	Kadın Female	Erkek Male	Kadın Female	Erkek Male	Kadın Female	Erkek Male	Kadın Female	Erkek Male	Kadın Female	Erkek Male	Kadın Female	Erkek Male	Kadın Female	Toplam Total
ADANA	1.240	442	1.267	234	13.757	2.230	6.378	1.906	1.036	706	768	573	12	16	-	1	24.458	6.108	30.566
ADIYAMAN	15	10	41	52	1.197	483	556	240	124	123	62	40	2	-	-	-	1.997	948	2.945
AFYONKARAHİSAR	87	15	104	18	6.230	1.297	2.527	936	475	322	261	191	7	6	-	-	9.691	2.785	12.476
AĞRI	59	1	115	4	1.658	66	318	55	56	31	45	10	-	-	-	-	2.251	167	2.418
AKSARAY	-	-	16	4	1.198	340	491	152	85	67	53	40	2	-	-	-	1.845	603	2.448
AMASYA	212	36	31	16	1.509	436	766	291	138	80	78	50	2	-	-	-	2.736	909	3.645
ANKARA	5.337	1.186	902	247	22.929	9.311	12.932	5.894	2.234	1.388	2.135	1.626	68	60	2	-	46.539	19.712	66.251
ANTALYA	58	21	73	35	12.021	4.613	5.029	2.455	823	741	751	712	11	19	1	-	18.767	8.596	27.363
ARDAHAN	-	-	-	-	30	6	16	6	5	8	2	-	-	-	-	-	53	20	73
ARTVİN	1	1	4	1	1.047	107	643	128	136	93	73	52	-	-	-	-	1.904	382	2.286
AYDIN	428	392	191	107	6.615	4.201	2.549	1.648	625	615	500	496	11	9	-	-	10.919	7.468	18.387
BALIKESİR	311	121	68	18	8.186	3.887	2.921	798	668	354	386	218	7	4	-	-	12.547	5.400	17.947
BARTIN	-	-	10	1	856	489	411	168	64	65	40	51	-	-	-	-	1.381	774	2.155
BATMAN	2	-	73	72	992	852	557	337	139	127	89	71	-	1	-	-	1.852	1.460	3.312
BAYBURT	4	-	36	10	391	145	154	31	13	8	15	1	-	-	-	-	613	195	808
BİLECİK	2	-	6	5	900	484	695	190	108	61	63	26	1	-	-	-	1.775	766	2.541
BİNGÖL	28	2	183	93	911	153	713	429	142	128	77	33	-	-	-	-	2.054	838	2.892
BİTLİS	-	-	99	45	810	236	593	155	86	54	24	9	-	-	-	-	1.612	499	2.111
BOLU	4	1	2	-	1.133	980	845	417	136	110	106	86	1	2	-	-	2.227	1.596	3.823
BURDUR	4	-	7	1	1.301	420	512	241	124	119	110	117	-	-	-	-	2.058	898	2.956
BURSA	5	45	48	164	12.176	6.830	7.117	3.375	1.308	1.073	974	764	15	5	-	1	21.643	12.257	33.900
ÇANAKKALE	53	21	21	13	2.815	1.174	1.141	424	310	190	250	185	4	5	-	-	4.594	2.012	6.606
ÇANKIRI	2	3	1	-	931	472	608	179	89	42	87	53	3	2	-	-	1.721	751	2.472
ÇORUM	22	1	54	5	1.804	755	685	319	144	164	87	98	2	-	-	-	2.798	1.342	4.140
DENİZLİ	20	11	6	3	5.546	3.177	1.668	1.074	329	366	318	262	4	6	-	-	7.891	4.899	12.790
DİYARBAKIR	1.335	147	761	122	3.016	434	1.912	556	324	239	269	224	5	2	-	-	7.622	1.724	9.346
DÜZCE	2	1	8	37	1.122	1.144	684	354	107	115	67	42	3	1	-	-	1.993	1.694	3.687
EDİRNE	175	70	48	26	1.534	1.078	611	440	104	159	109	130	1	1	-	-	2.582	1.904	4.486
ELAZIĞ	173	24	410	104	1.448	385	812	274	193	136	83	79	2	4	-	-	3.121	1.006	4.127
ERZİNCAN	18	-	36	6	492	168	561	196	115	87	58	42	1	-	-	-	1.281	499	1.780

TABLO 21 DEVAMI
TABLE 21 CONTINUES

İller Provinces	Okuma-Yazma Bilmeyenler Illiterate		Okur-Yazar Olanlar Literate		İlköğretim Primary Education		Ortaöğretim Junior High School and Its Equivalent		Önlisans Upper Secondary Education		Lisans Bachelor's Degree		Yüksek Lisans Master'sDegree		Doktora Doctorate		Toplam Total		
	Erkek Male	Kadın Female	Erkek Male	Kadın Female	Erkek Male	Kadın Female	Erkek Male	Kadın Female	Erkek Male	Kadın Female	Erkek Male	Kadın Female	Erkek Male	Kadın Female	Erkek Male	Kadın Female	Erkek Male	Kadın Female	Toplam Total
ERZURUM	23	5	412	45	2.483	256	2.173	736	485	369	349	252	4	10	-	-	5.929	1.673	7.602
ESKİŞEHİR	1	3	6	3	3.307	1.785	4.613	1.572	626	501	485	535	19	14	1	2	9.058	4.415	13.473
GAZİANTEP	302	67	145	30	10.338	1.125	2.752	873	716	436	416	236	6	5	-	-	14.675	2.772	17.447
GİRESUN	1	1	2	4	1.084	931	690	478	175	318	115	161	1	1	-	-	2.068	1.894	3.962
GÜMÜŞHANE	9	-	6	1	474	148	247	104	65	34	28	15	-	-	-	-	829	302	1.131
HAKKARİ	101	4	81	8	274	23	247	22	28	9	8	4	-	-	-	-	739	70	809
HATAY	174	12	83	5	2.371	285	1.173	366	274	184	362	130	9	4	-	-	4.446	986	5.432
IĞDIR	3	-	1	2	313	86	191	116	38	63	23	11	-	-	-	-	569	278	847
ISPARTA	210	39	120	31	5.203	1.837	2.516	1.189	478	414	335	383	8	7	-	-	8.870	3.900	12.770
İSTANBUL	3.785	1.675	3.355	934	75.057	27.776	26.120	15.613	4.721	4.432	5.281	4.328	144	140	9	3	118.472	54.901	173.373
İZMİR	1.140	412	519	169	32.595	12.337	12.025	5.126	2.208	1.891	1.873	1.844	39	46	-	4	50.399	21.829	72.228
KAHRAMANMARAŞ	11	6	15	14	7.399	1.576	2.891	467	518	285	378	202	6	2	-	-	11.218	2.552	13.770
KARABÜK	1	1	8	6	1.647	512	857	226	221	135	112	103	4	3	-	-	2.850	986	3.836
KARAMAN	2	1	1	-	1.376	860	494	360	147	200	81	89	3	1	-	-	2.104	1.511	3.615
KARS	47	9	20	3	1.415	200	613	212	124	116	49	39	-	-	-	-	2.268	579	2.847
KASTAMONU	22	4	10	5	1.104	775	825	344	187	136	68	73	3	3	-	-	2.219	1.340	3.559
KAYSERİ	66	10	89	20	6.833	1.299	3.290	793	500	298	374	212	4	2	-	-	11.156	2.634	13.790
KIRIKKALE	35	6	109	9	2.399	260	1.539	411	196	129	88	83	2	2	-	-	4.368	900	5.268
KIRKLARELİ	3	1	8	6	1.195	1.158	831	599	218	198	85	125	1	1	-	-	2.341	2.088	4.429
KIRŞEHİR	36	11	321	139	2.125	484	956	337	163	114	144	93	2	1	-	-	3.747	1.179	4.926
KİLİS	82	2	57	8	1.062	195	462	198	90	37	41	22	-	-	-	-	1.794	462	2.256
KOCAELİ	71	60	38	12	9.588	3.606	5.446	1.575	1.339	698	757	389	24	4	-	-	17.263	6.344	23.607
KONYA	449	32	93	79	10.771	2.942	2.708	1.108	702	490	527	291	18	12	1	-	15.269	4.954	20.223
KÜTAHYA	5	5	1	-	2.403	1.286	1.892	397	253	114	149	89	4	1	-	-	4.707	1.892	6.599
MALATYA	448	61	35	6	4.038	855	1.694	722	407	272	316	235	3	-	-	-	6.941	2.151	9.092
MANİSA	33	32	16	8	6.994	3.400	3.274	1.348	787	542	430	343	6	2	-	-	11.540	5.675	17.215
MARDİN	43	8	112	111	908	337	273	94	72	35	57	30	-	-	-	-	1.465	615	2.080
MERSİN	1.295	74	597	108	9.989	1.743	3.413	1.119	874	537	480	428	19	8	-	-	16.667	4.017	20.684
MUĞLA	661	265	43	14	6.850	1.918	2.027	770	488	300	368	249	9	9	-	-	10.446	3.525	13.971
MUŞ	378	51	336	53	1.625	201	541	77	86	21	74	12	1	1	-	-	3.041	416	3.457

TABLO 21 DEVAMI
TABLE 21 CONTINUES

İller Provinces	Okuma-Yazma Bilmeyenler Illiterate		Okur-Yazar Olanlar Literate		İlköğretim Primary Education		Ortaöğretim Junior High School and Its Equivalent		Önlisans Upper Secondary Education		Lisans Bachelor's Degree		Yüksek Lisans Master'sDegree		Doktora Doctorate		Toplam Total		
	Erkek Male	Kadın Female	Erkek Male	Kadın Female	Erkek Male	Kadın Female	Erkek Male	Kadın Female	Erkek Male	Kadın Female	Erkek Male	Kadın Female	Erkek Male	Kadın Female	Erkek Male	Kadın Female	Erkek Male	Kadın Female	Toplam Total
NEVŞEHİR	53	12	21	2	1.412	356	395	122	50	29	58	44	2	-	-	-	1.991	565	2.556
NİĞDE	38	5	13	3	1.855	581	740	245	106	81	82	48	2	-	1	-	2.837	963	3.800
ORDU	-	2	8	8	2.471	1.389	1.358	629	293	266	210	196	3	3	-	-	4.343	2.493	6.836
OSMANİYE	85	11	31	6	2.351	394	1.362	290	299	164	183	108	2	1	-	-	4.313	974	5.287
RİZE	-	-	16	17	1.601	368	983	321	360	333	158	124	2	5	-	-	3.120	1.168	4.288
SAKARYA	12	4	4	2	4.790	2.787	4.408	1.151	799	392	424	294	12	11	-	-	10.449	4.641	15.090
SAMSUN	47	23	11	7	3.997	2.217	2.124	1.762	452	696	401	471	4	7	-	-	7.036	5.183	12.219
SİİRT	48	2	62	12	732	66	217	29	58	19	35	9	1	-	-	-	1.153	137	1.290
SİNOP	5	13	71	114	575	481	221	113	55	42	38	26	-	-	-	-	965	789	1.754
SİVAS	490	103	29	16	2.812	650	1.836	485	391	290	301	188	5	1	-	-	5.864	1.733	7.597
ŞANLIURFA	147	30	426	127	3.204	546	1.211	522	319	191	188	107	3	1	-	-	5.498	1.524	7.022
ŞIRNAK	5	7	23	7	323	51	95	11	15	6	18	5	-	-	-	-	479	87	566
TEKİRDAĞ	185	181	13	10	5.252	3.029	2.143	1.157	329	359	211	204	7	3	1	-	8.141	4.943	13.084
TOKAT	4	5	2	2	2.146	1.326	845	356	206	183	144	147	-	3	-	-	3.347	2.022	5.369
TRABZON	112	61	69	33	3.268	1.152	1.946	795	407	422	333	296	3	10	-	-	6.138	2.769	8.907
TUNCELİ	269	4	32	3	779	90	232	114	46	21	28	13	-	-	-	-	1.386	245	1.631
UŞAK	1	2	2	11	1.802	1.137	720	412	164	169	102	99	1	-	-	-	2.792	1.830	4.622
VAN	81	5	77	34	897	206	347	120	73	42	48	24	2	-	-	-	1.525	431	1.956
YALOVA	2	4	-	1	945	454	456	399	118	169	74	85	3	1	-	-	1.598	1.113	2.711
YOZGAT	450	84	29	5	1.390	332	858	216	199	110	81	48	4	-	-	-	3.011	795	3.806
ZONGULDAK	4	1	2	3	1.281	737	1.219	388	201	154	115	108	1	-	-	-	2.823	1.391	4.214
TOPLAM TOTAL	21.072	5.967	12.201	3.699	371.658	134.898	165.894	70.657	32.366	25.217	25.025	19.931	560	468	16	11	628.792	260.848	889.640

GRAFİK 11 : 2014-2015 YILLARINDA İŞE YERLEŞTİRİLENLERİN EĞİTİM DÜZEYLERİNE GÖRE DAĞILIMI

GRAPHIC 11 : PLACEMENTS IN 2014-2015 DISTRIBUTION BY EDUCATIONAL STATUS

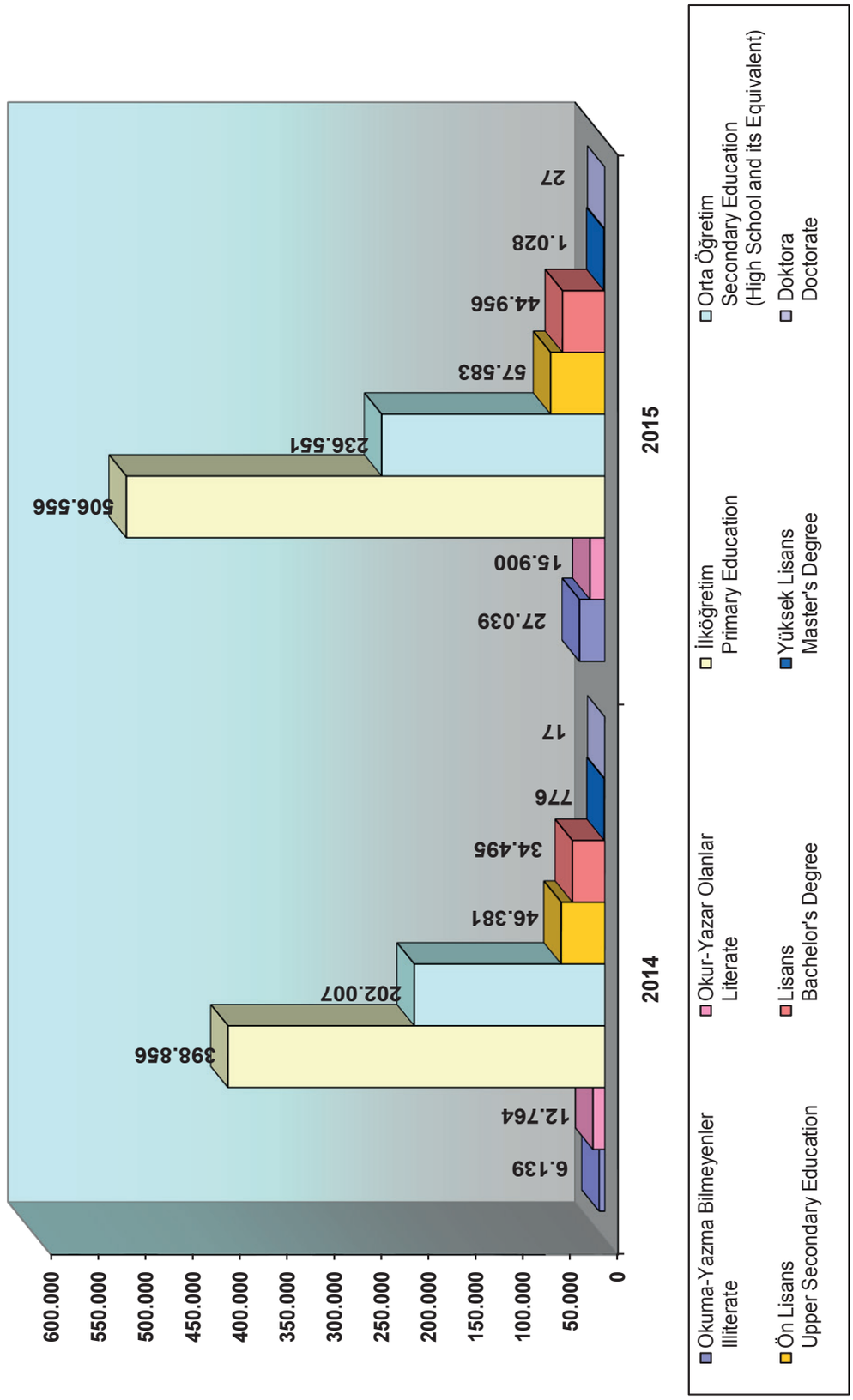

TABLO 22 : 2015 YILI MESLEKLERE GÖRE KURSTAN İŞE YERLEŞTİRMELER
TABLE 22 : PLACEMENTS BY MEANS OF COURSES BY OCCUPATIONS IN 2015

Meslek Grupları Occupation Groups	Yıl İçinde Yapılan Yerleştirme Placements During The Year											
	Kamu Public			Genel Toplama Oranı % Ratio In General	Özel Private			Genel Toplama Oranı % Ratio In General	Toplam Total			Genel Toplama Oranı % Ratio In General
	Erkek Male	Kadın Female	Toplam Total		Erkek Male	Kadın Female	Toplam Total		Erkek Male	Kadın Female	Toplam Total	
ÇAĞRI MERKEZİ MÜŞTERİ TEMSİLCİSİ Call Centre Customer Representative	-	-	-	-	2.381	4.392	6.773	12,6094	2.381	4.392	6.773	12,6094
DOKUMA KONFEKSİYON MAKİNECİ Weaving Mechanic	-	-	-	-	1.251	1.754	3.005	5,5944	1.251	1.754	3.005	5,5944
MÜŞTERİ HİZMETLERİ GÖREVLİSİ/ASİSTANI Customer Service Officer / Assistant	-	-	-	-	1.270	1.218	2.488	4,6319	1.270	1.218	2.488	4,6319
SATIŞ DANIŞMANI Sales Consultant	-	-	-	-	1.040	1.250	2.290	4,2633	1.040	1.250	2.290	4,2633
MAKİNECİ (DİKİŞ) Mechanic, Sewing	-	-	-	-	341	1.119	1.460	2,7181	341	1.119	1.460	2,7181
SEKRETER Secretary	-	3	3	0,0056	227	816	1.043	1,9418	227	819	1.046	1,9474
OTOMOTİV MONTAJ İŞÇİSİ Automotive Assembly Worker	-	-	-	-	917	88	1.005	1,8710	917	88	1.005	1,8710
AŞÇI YARDIMCISI Assistant Cook	1	2	3	0,0056	531	471	1.002	1,8654	532	473	1.005	1,8710
KASİYER Cashier	-	1	1	0,0019	330	637	967	1,8003	330	638	968	1,8021
REYON GÖREVLİSİ Store Attendant	-	-	-	-	584	362	946	1,7612	584	362	946	1,7612
BÜRO MEMURU (GENEL) Office Staff	-	3	3	0,0056	366	440	806	1,5005	366	443	809	1,5061
KONFEKSİYON İŞÇİSİ Labourer, Manufacturing/ Readymade	-	-	-	-	201	555	756	1,4075	201	555	756	1,4075
ÖN MUHASEBECİ Front Accountants	-	1	1	0,0019	258	450	708	1,3181	258	451	709	1,3200
MUHASEBE YARDIMCI ELEMANI Accounting Assistant Element	1	-	1	0,0019	323	358	681	1,2678	324	358	682	1,2697
GARSON (SERVİS ELEMANI) Waiter	15	4	19	0,0354	449	214	663	1,2343	464	218	682	1,2697
HASTA VE YAŞLI REFAKATÇİSİ Sick And Elderly Companion	-	-	-	-	231	451	682	1,2697	231	451	682	1,2697
DİKİŞ MAKİNESİ OPERATÖRÜ-KUMAŞ Sewing Machine Operator-Fabric	-	-	-	-	154	465	619	1,1524	154	465	619	1,1524
HASTA DANIŞMANI Patient Advisor	-	-	-	-	82	484	566	1,0537	82	484	566	1,0537
İPLİK EĞİRME OPERATÖRÜ (RİNG/VATER/VARGEL) Spinning Operator (Ring / Vater / Dragline)	-	-	-	-	342	181	523	0,9737	342	181	523	0,9737
SERAMİK İMAL İŞÇİSİ Ceramics Production Worker	-	-	-	-	361	154	515	0,9588	361	154	515	0,9588
OTOMOTİV KAYNAK İŞÇİSİ Automotive Resource Worker	-	-	-	-	484	3	487	0,9067	484	3	487	0,9067
İMAL İŞÇİSİ Manufacturing Worker	-	-	-	-	178	299	477	0,8880	178	299	477	0,8880

TABLO 22 DEVAMI
TABLE 22 CONTINUES

Meslek Grupları Occupation Groups	Yıl İçinde Yapılan Yerleştirme Placements During The Year											
	Kamu Public			Genel Toplama Oranı % Ratio In General	Özel Private			Genel Toplama Oranı % Ratio In General	Toplam Total			Genel Toplama Oranı % Ratio In General
	Erkek Male	Kadın Female	Toplam Total		Erkek Male	Kadın Female	Toplam Total		Erkek Male	Kadın Female	Toplam Total	
MODEL MAKİNECİ (DOKUMA HAZIR GİYİM VE EV TEKSTİLİ) Model M (Woven Apparel And Home Textiles)	-	-	-	-	179	266	445	0,8285	179	266	445	0,8285
MUHASEBE MESLEK ELEMANI Accounting Professionalist	-	1	1	0,0019	171	251	422	0,7856	171	252	423	0,7875
KABLO MONTAJ İŞÇİSİ Cable Assembly Worker	-	-	-	-	207	211	418	0,7782	207	211	418	0,7782
TRİKOTAJCI/ENDÜSTRİYEL ÖRMECİ Knitting Worker/Industrial Knitter	-	-	-	-	154	221	375	0,6981	154	221	375	0,6981
TEMEL METAL ŞEKİLLENDİRME ELEMANI Basic Metal Forming Staff	-	-	-	-	323	44	367	0,6832	323	44	367	0,6832
ÇOCUK BAKICISI/ÇOCUK BAKIM ELEMANI Babysitter/Babysitting Staff	-	-	-	-	92	269	361	0,6721	92	269	361	0,6721
BİLGİSAYARLI MUHASEBE ELEMANI Computerized Accounting Staff	13	4	17	0,0316	153	163	316	0,5883	166	167	333	0,6200
UÇAK BAKIM TEKNİSYENİ (GÖVDE-MOTOR) Aircraft Maintenace Technician (Fusalage-Engine)	45	-	45	0,0838	284	1	285	0,5306	329	1	330	0,6144
METAL MAMULLER MONTAJ İŞÇİSİ Assembler, Metal Products	-	-	-	-	244	76	320	0,5957	244	76	320	0,5957
MÜŞTERİ TEMSİLCİSİ Customer Representative	-	-	-	-	186	128	314	0,5846	186	128	314	0,5846
BİSKÜVİ İMALAT İŞÇİSİ Biscuit Manufacturing Worker	-	-	-	-	232	77	309	0,5753	232	77	309	0,5753
GAZ ALTI KAYNAKÇISI Arc Welder	-	-	-	-	297	1	298	0,5548	297	1	298	0,5548
AYAKKABI İMALATÇISI Shoe Manufacturer	-	-	-	-	112	182	294	0,5473	112	182	294	0,5473
PORSELEN VE SERAMİK EŞYASI İMAL İŞÇİSİ Porcelain And Ceramic Goods Manufactured Worker	-	-	-	-	153	129	282	0,5250	153	129	282	0,5250
UNLU MAMÜLLER PAKETLEME İŞÇİSİ Bakery Packaging Worker	-	-	-	-	38	241	279	0,5194	38	241	279	0,5194
PERAKENDE SATIŞ ELEMANI (GIDA) Retail Salesman (Food)	-	-	-	-	104	166	270	0,5027	104	166	270	0,5027
SERAMİK KARO VİTRİFİYE İMAL İŞÇİSİ Ceramic Tile Vitrified Production Worker	-	-	-	-	220	39	259	0,4822	220	39	259	0,4822
SERVİS ELEMANI (GARSON) YARDIMCISI Service Personnel (Waiter) Assistant	-	-	-	-	179	76	255	0,4747	179	76	255	0,4747
HASTA KABUL-KAYIT GÖREVLİSİ Patient Admission Registration Officer	-	-	-	-	33	220	253	0,4710	33	220	253	0,4710

TABLO 22 DEVAMI
TABLE 22 CONTINUES

Meslek Grupları Occupation Groups	Yıl İçinde Yapılan Yerleştirme Placements During The Year											
	Kamu Public			Genel Toplama Oranı % Ratio In General	Özel Private			Genel Toplama Oranı % Ratio In General	Toplam Total			Genel Toplama Oranı % Ratio In General
	Erkek Male	Kadın Female	Toplam Total		Erkek Male	Kadın Female	Toplam Total		Erkek Male	Kadın Female	Toplam Total	
PİLİÇ KESİM VE İŞLEME ELEMANI Chicken Cutting And Processing Element	-	-	-	-	142	110	252	0,4692	142	110	252	0,4692
PAZARLAMACI Marketers	-	-	-	-	123	111	234	0,4356	123	111	234	0,4356
PETROKİMYA ÜRETİM ELEMANI Petrochemistry Production Staff	-	-	-	-	225	-	225	0,4189	225	-	225	0,4189
BİLGİSAYAR PROGRAMCISI Programmer, Computer	-	-	-	-	146	73	219	0,4077	146	73	219	0,4077
CNC TORNA TEZGAHI OPERATÖRÜ Cnc Turning Machine Operator	-	-	-	-	213	2	215	0,4003	213	2	215	0,4003
BÜRO YÖNETİMİ VE SEKRETERLİK/BÜRO YÖNETİMİ VE YÖNETİCİ ASİSTANI Office Management And Secretariat/Office Management And Administrative Assistant Clerk	-	-	-	-	46	164	210	0,3910	46	164	210	0,3910
LOJİSTİK ELEMANI Logistics Employee	-	-	-	-	181	17	198	0,3686	181	17	198	0,3686
MUHASEBECİ Accauntant	-	-	-	-	81	116	197	0,3668	81	116	197	0,3668
DENİM (JEAN) KUMAŞ YIKAMA İŞÇİSİ Denim (Jean) Fabric Washing Worker	-	-	-	-	101	95	196	0,3649	101	95	196	0,3649
TIBBİ DOKÜMANTASYONCU VE SEKRETER Medical Documentalist And Secretary	-	-	-	-	28	167	195	0,3630	28	167	195	0,3630
EVDE ÇOCUK BAKIM ELEMANI Home Child Care	-	-	-	-	73	121	194	0,3612	73	121	194	0,3612
SİGORTACILIK MESLEK ELEMANI Insurance Broker	-	-	-	-	53	139	192	0,3574	53	139	192	0,3574
CAM MAMUL İMALATÇISI Made Of Glass Manufacturer	-	-	-	-	186	3	189	0,3519	186	3	189	0,3519
OTOMOTİV BOYA İŞÇİSİ Automotive Paint Worker	-	-	-	-	166	9	175	0,3258	166	9	175	0,3258
AŞÇI Cook	-	-	-	-	99	75	174	0,3239	99	75	174	0,3239
KUVVETLİ AKIM TESİSATÇISI High Current Installer	-	-	-	-	164	-	164	0,3053	164	-	164	0,3053
BANKACILIK MESLEK ELEMANI Banking Professional	-	-	-	-	60	104	164	0,3053	60	104	164	0,3053
ÇORAP ÖRME MAKİNESİ OPERATÖRÜ Sock Knitting Machine Operator	-	-	-	-	63	100	163	0,3035	63	100	163	0,3035
KALİTE KONTROLCÜ-TEKSTİL Quality Controller-Textile	-	-	-	-	39	123	162	0,3016	39	123	162	0,3016
HASTA VE YAŞLI BAKIM ELEMANI Old And Sick People Nurse	-	-	-	-	56	106	162	0,3016	56	106	162	0,3016

TABLO 22 DEVAMI
TABLE 22 CONTINUES

Meslek Grupları Occupation Groups	Yıl İçinde Yapılan Yerleştirme Placements During The Year											
	Kamu Public			Genel Toplama Oranı % Ratio In General	Özel Private			Genel Toplama Oranı % Ratio In General	Toplam Total			Genel Toplama Oranı % Ratio In General
	Erkek Male	Kadın Female	Toplam Total		Erkek Male	Kadın Female	Toplam Total		Erkek Male	Kadın Female	Toplam Total	
DOKUMA MAKİNELERİ OPERATÖRÜ / DOKUMACI Weaving Machine Operator / Weaver	-	-	-	-	119	38	157	0,2923	119	38	157	0,2923
FİBERGLASÇI Fibreglass Worker	-	-	-	-	155	1	156	0,2904	155	1	156	0,2904
DÜZ DİKİŞ MAKİNECİ Lockstitch Mechanic	-	-	-	-	58	96	154	0,2867	58	96	154	0,2867
İÇ GİYİM KONFEKSİYON MAKİNECİ Makineci Underwear Apparel	-	-	-	-	15	133	148	0,2755	15	133	148	0,2755
KALİTE KONTROLCÜ Quality Control	-	-	-	-	60	85	145	0,2699	60	85	145	0,2699
PLASTİK MAMULLER MONTAJ İŞÇİSİ Plastic Products Installation Worker	-	-	-	-	96	46	142	0,2644	96	46	142	0,2644
KABLO İMAL MAKİNESİ OPERATÖRÜ Machine Operator Produced Cable	-	-	-	-	138	-	138	0,2569	138	-	138	0,2569
KABLO GRUPLAMA İŞÇİSİ Cable Grouping Worker	-	-	-	-	72	63	135	0,2513	72	63	135	0,2513
ELEKTRİK TEKNİKERİ Tecnologist, Electrical	-	-	-	-	128	4	132	0,2457	128	4	132	0,2457
AKRİLİK İPLİK ÜRETİM İŞÇİSİ Acrylic Fiber Production Worker	-	-	-	-	122	9	131	0,2439	122	9	131	0,2439
PLASTİK PROFİL ÜRETİM OPERATÖRÜ (EKSTRÜZYON) Plastic Profile Production Operator (Extrusion)	-	-	-	-	76	54	130	0,2420	76	54	130	0,2420
FİLTRE İMAL İŞÇİSİ Filter Manufacturing Worker	-	-	-	-	91	39	130	0,2420	91	39	130	0,2420
İNSAN KAYNAKLARI YÖNETİMİ MESLEK ELEMANI Human Resources Management Staff	-	-	-	-	30	93	123	0,2290	30	93	123	0,2290
GÜZELLİK HİZMETLERİ ELEMANI/ESTETİSYEN Beauty Services Personnel/ Esthetician	-	-	-	-	3	119	122	0,2271	3	119	122	0,2271
KAYNAKÇI (OKSİJEN VE ELEKTRİK) Welder, Oxygen And Electrical	-	-	-	-	119	-	119	0,2215	119	-	119	0,2215
PLASTİK ENJEKSİYON ÜRETİM ELEMANI Plastic Injection Production Staff	-	-	-	-	36	80	116	0,2160	36	80	116	0,2160
SATIŞ TEMSİLCİSİ / PLASİYER Sales Representative	-	-	-	-	65	48	113	0,2104	65	48	113	0,2104
ECZACI KALFASI Assistant Chemist	-	-	-	-	43	70	113	0,2104	43	70	113	0,2104
PLASTİK İŞLEMECİ Assembler, Plastic Products	-	-	-	-	94	18	112	0,2085	94	18	112	0,2085
DÖKÜMCÜ (METAL) Smelter (Metal)	-	-	-	-	112	-	112	0,2085	112	-	112	0,2085

TABLO 22 DEVAMI
TABLE 22 CONTINUES

Meslek Grupları Occupation Groups	Yıl İçinde Yapılan Yerleştirme Placements During The Year											
	Kamu Public			Genel Toplama Oranı % Ratio In General	Özel Private			Genel Toplama Oranı % Ratio In General	Toplam Total			Genel Toplama Oranı % Ratio In General
	Erkek Male	Kadın Female	Toplam Total		Erkek Male	Kadın Female	Toplam Total		Erkek Male	Kadın Female	Toplam Total	
ET VE ET ÜRÜNLERİ İŞLEMECİSİ Processor Of Meat And Meat Products	-	-	-	-	30	81	111	0,2067	30	81	111	0,2067
FIRINCI USTASI-UNLU MAMULLER Freelancer-Bakery	-	-	-	-	72	38	110	0,2048	72	38	110	0,2048
NİTELİK GEREKTİRMEYEN MESLEKLER Occupations Not Requiring Qualification	-	1	1	0,0019	753	548	1.301	2,4221	753	549	1.302	2,4239
DİĞER MESLEKLER Other Professions	30	19	49	0,0912	6.700	4.256	10.956	20,3969	6.730	4.275	11.005	20,4881
TOPLAM (TOTAL)	105	39	144	0,2681	27.094	26.476	53.570	99,7319	27.199	26.515	53.714	100,0000

BÖLÜM Part 06

KAYITLI İŞGÜCÜ VE İŞSİZLER
REGISTERED LABOUR FORCE AND THE UNEMPLOYED

Tablo 23 2015 Yılı Sonunda Kayıtlı İşgücü (Mesleklere ve Yaş Gruplarına Göre)
Tablo 24 2015 Yılı Sonunda Kayıtlı İşgücü (Mesleklere ve Öğrenim Durumlarına Göre)
Tablo 25 2015 Yılı Sonunda Kayıtlı İşgücü (İllere ve Yaş Gruplarına Göre)
Tablo 26 2015 Yılı Sonunda Kayıtlı İşgücü (İllere ve Öğrenim Durumlarına Göre)
Tablo 27 2015 Yılı Sonunda Kayıtlı İşsizler (Mesleklere ve Yaş Gruplarına Göre)
Tablo 28 2015 Yılı Sonunda Kayıtlı İşsizler (Mesleklere ve Öğrenim Durumlarına Göre)
Tablo 29 2015 Yılı Sonunda Kayıtlı İşsizler (İllere ve Yaş Gruplarına Göre)
Tablo 30 2015 Yılı Sonunda Kayıtlı İşsizler (İllere ve Öğrenim Durumlarına Göre)

Table 23 The Labour Force Registered At The End Of 2015 (By Occupations And Age Groups)
Table 24 The Labour Force Registered At The End Of 2015 (By Occupations And Educational Status)
Table 25 The Labour Force Registered At The End Of 2015 (By Age Groups And Provinces)
Table 26 The Labour Force Registered At The End Of 2015 (By Educational Status And Provinces)
Table 27 The Unemployed Registered At The End Of 2015 (By Occupations And Age Groups)
Table 28 The Unemployed Registered At The End Of 2015 (By Occupations And Educational Status)
Table 29 The Unemployed Registered At The End Of 2015 (By Age Groups And Provinces)
Table 30 The Unemployed Registered At The End Of 2015 (By Educational Status And Provinces)

TABLO 23 : 2015 YILI SONUNDA MESLEKLER VE YAŞ GRUPLARINA GÖRE KAYITLI İŞGÜCÜ

TABLE 23 : THE REGISTERED LABOURFORCE BY OCCUPATIONS AND AGE GROUPS AT THE END OF 2015

Meslekler Occupations	Yaş Grupları - Age Groups																				Toplam Total		
	15 - 24		25 - 29		30 - 34		35 - 39		40 - 44		45 - 49		50 - 54		55 - 59		60 - 64		65+				
	Erkek Male	Kadın Female	Erkek Male	Kadın Female	Erkek Male	Kadın Female	Erkek Male	Kadın Female	Erkek Male	Kadın Female	Erkek Male	Kadın Female	Erkek Male	Kadın Female	Erkek Male	Kadın Female	Erkek Male	Kadın Female	Erkek Male	Kadın Female	Erkek Male	Kadın Female	Toplam Total
BÜRO MEMURU (GENEL) Office Staff	23.141	36.990	27.592	33.469	17.610	19.875	12.100	13.775	5.862	7.119	3.257	3.058	1.706	1.152	602	350	224	69	91	18	92.185	115.875	208.060
SATIŞ DANIŞMANI Sales Consultant	26.125	31.458	21.778	20.616	11.775	11.344	7.495	7.785	4.624	4.250	3.218	1.863	1.048	709	256	199	77	32	22	6	76.418	78.262	154.680
ŞOFÖR-YÜK TAŞIMA Driver-Transportation	8.298	6	17.793	5	20.122	20	19.833	22	16.775	17	13.767	14	7.808	3	2.755	2	783	-	169	1	108.103	90	108.193
SEKRETER Secretary	893	32.539	819	28.549	368	17.519	197	12.684	102	6.985	57	3.015	29	1.015	9	278	3	52	1	9	2.478	102.645	105.123
ÖN MUHASEBECİ Front Accountants	7.364	17.496	11.094	22.586	6.129	14.411	3.314	9.301	1.806	5.003	1.105	1.711	431	381	151	99	42	9	17	1	31.453	70.998	102.451
GARSON (SERVİS ELEMANI) Waiter	23.362	5.376	14.045	2.568	9.062	2.042	6.628	1.759	4.067	1.300	2.525	683	1.030	278	267	76	81	10	18	4	61.085	14.096	75.181
MUHASEBECİ Accauntant	2.707	4.689	7.267	10.011	5.904	7.942	4.104	5.684	2.505	3.195	1.571	1.072	629	220	187	59	76	4	44	-	24.994	32.876	57.870
ŞOFÖR (YOLCU TAŞIMA) Driver, Coach	4.478	8	9.474	26	9.998	37	9.792	53	8.386	64	6.968	35	4.238	10	1.461	1	498	-	100	-	55.393	234	55.627
AŞÇI Cook	2.793	1.068	4.445	1.188	5.051	2.288	5.227	4.411	4.652	5.759	3.668	4.822	2.041	3.367	666	1.177	287	270	83	55	28.913	24.405	53.318
REYON GÖREVLİSİ Store Attendant	13.620	10.872	7.722	5.193	3.755	2.980	2.328	2.000	1.187	947	826	379	391	162	142	51	34	14	8	-	30.013	22.598	52.611
KASİYER Cashier	6.485	15.372	4.607	10.200	2.201	5.365	1.171	3.278	608	1.508	363	578	197	202	62	56	18	10	10	3	15.722	36.572	52.294
GÜVENLİK GÖREVLİSİ Security Officer	2.794	1.366	11.077	2.506	12.389	2.083	9.755	1.742	4.112	767	1.927	191	676	37	318	5	105	-	39	-	43.192	8.697	51.889
AŞÇI YARDIMCISI Assistant Cook	3.362	1.993	2.779	2.184	2.199	4.154	1.916	7.449	1.431	9.039	1.173	6.740	731	3.895	319	1.250	102	292	36	51	14.048	37.047	51.095
MAKİNECİ (DİKİŞ) Mechanic, Sewing	2.324	4.972	3.060	4.946	3.773	5.696	3.424	5.726	2.448	4.744	1.404	2.550	409	1.152	112	322	46	72	8	18	17.008	30.198	47.206
ÇAĞRI MERKEZİ MÜŞTERİ TEMSİLCİSİ Call Centre Customer Representative	4.621	8.986	4.878	9.258	1.824	3.871	628	1.965	155	723	73	237	29	71	5	16	3	2	-	-	12.216	25.129	37.345

TABLO 23 DEVAMI
TABLE 23 CONTINUES

Meslekler Occupations	Yaş Grupları - Age Groups																				Toplam Total		
	15 - 24		25 - 29		30 - 34		35 - 39		40 - 44		45 - 49		50 - 54		55 - 59		60 - 64		65+				
	Erkek Male	Kadın Female	Erkek Male	Kadın Female	Erkek Male	Kadın Female	Erkek Male	Kadın Female	Erkek Male	Kadın Female	Erkek Male	Kadın Female	Erkek Male	Kadın Female	Erkek Male	Kadın Female	Erkek Male	Kadın Female	Erkek Male	Kadın Female	Erkek Male	Kadın Female	Toplam Total
PAZARLAMACI Marketers	4.560	1.461	8.634	1.944	6.327	1.270	4.604	893	3.139	607	2.126	268	678	77	185	32	36	11	10	2	30.299	6.565	36.864
İŞLETMECİ Business Manager	2.421	1.683	5.258	3.570	4.122	2.737	3.261	2.537	2.344	2.018	1.682	1.261	1.111	786	611	378	326	129	208	57	21.344	15.156	36.500
ELEKTRİKÇİ (GENEL) Electrician	7.599	45	7.181	86	6.068	80	4.852	70	3.143	43	1.866	13	828	7	266	2	75	-	19	1	31.897	347	32.244
BEKÇİ Watchman	708	5	1.389	7	1.763	9	2.489	14	3.221	10	4.641	13	6.482	13	4.391	7	2.394	5	1.023	6	28.501	89	28.590
BİLGİSAYAR İŞLETMENİ Computer Manager	3.223	3.259	4.709	4.459	3.306	2.968	1.928	1.819	755	823	290	264	82	74	24	11	8	1	3	3	14.328	13.681	28.009
GÜVENLİK GÖREVLİSİ (SİLAHLI) Guard, Security	901	278	6.938	1.074	7.269	1.050	5.325	819	1.901	290	663	85	173	10	43	-	19	-	4	-	23.236	3.606	26.842
BÜRO YÖNETİMİ VE SEKRETERLİK/ BÜRO YÖNETİMİ VE YÖNETİCİ ASİSTANI Office Management And Secretariat/ Office Management And Administrative Assistant Clerk	898	5.955	1.344	6.968	536	3.898	201	2.572	62	1.220	33	503	13	113	9	30	-	6	1	1	3.097	21.266	24.363
SATIŞ TEMSİLCİSİ / PLASİYER Sales Representative	3.321	2.808	4.664	2.038	3.289	1.242	2.135	871	1.165	488	712	242	230	59	36	25	11	8	4	-	15.567	7.781	23.348
KAMYONET ŞOFÖRÜ Van Driver	1.600	-	3.330	3	4.097	1	4.328	6	4.015	4	2.979	4	1.705	1	515	-	156	-	38	-	22.763	19	22.782
ÇOCUK GELİŞİM ELEMANI Child Development Staff	43	9.442	14	5.273	17	3.209	20	2.377	2	1.245	3	472	6	170	-	36	-	9	-	-	105	22.233	22.338
ÇOCUK BAKICISI/ÇOCUK BAKIM ELEMANI Babysitter/Babysitting Staff	14	2.857	32	2.887	23	3.155	33	3.878	13	3.641	5	2.531	2	1.551	-	567	-	171	1	40	123	21.278	21.401
KAMYON ŞOFÖRÜ Truck Driver	255	2	2.543	-	4.569	3	4.720	1	3.735	-	2.837	3	1.861	-	592	1	190	-	45	-	21.347	10	21.357
HASTA KABUL-KAYIT GÖREVLİSİ Patient Admission Registration Officer	733	6.904	778	5.875	416	3.214	212	1.905	70	803	26	193	14	53	2	7	2	3	-	-	2.253	18.957	21.210
MUHASEBE MESLEK ELEMANI Accounting Professionalist	1.466	2.444	2.641	3.598	1.631	2.167	751	1.225	356	590	222	206	81	59	16	15	5	4	2	-	7.171	10.308	17.479
KONFEKSİYON İŞÇİSİ Labourer, Manufacturing/Readymade	1.571	2.026	1.479	1.757	1.423	1.675	1.203	1.727	755	1.417	532	783	219	387	74	112	27	25	6	8	7.289	9.917	17.206

TABLO 23 DEVAMI
TABLE 23 CONTINUES

Meslekler Occupations	Yaş Grupları - Age Groups																				Toplam Total		
	15 - 24		25 - 29		30 - 34		35 - 39		40 - 44		45 - 49		50 - 54		55 - 59		60 - 64		65+				
	Erkek Male	Kadın Female	Erkek Male	Kadın Female	Erkek Male	Kadın Female	Erkek Male	Kadın Female	Erkek Male	Kadın Female	Erkek Male	Kadın Female	Erkek Male	Kadın Female	Erkek Male	Kadın Female	Erkek Male	Kadın Female	Erkek Male	Kadın Female	Erkek Male	Kadın Female	Toplam Total
MÜŞTERİ TEMSİLCİSİ Customer Representative	1.476	2.764	2.368	3.897	1.229	2.227	614	1.305	247	562	123	189	46	66	13	12	4	2	2	-	6.122	11.024	17.146
GAZ ALTI KAYNAKÇISI Arc Welder	2.944	1	3.245	4	3.428	2	2.989	5	1.927	1	1.291	-	514	1	132	-	36	-	8	-	16.514	14	16.528
HALKLA İLİŞKİLER GÖREVLİSİ Public Relations Officer	550	2.917	1.230	4.486	633	2.543	353	1.664	191	974	95	368	50	129	22	28	7	2	-	-	3.131	13.111	16.242
ELEKTRİK TESİSATI VE PANO MONTÖRÜ TEKNİSYENİ/ELEKTRİK TEKNİSYENİ Electric Wiring And Panel Monitor Technicians/Eelctrical Technicians	2.856	34	3.771	21	3.547	25	2.850	54	1.431	32	599	6	188	-	45	1	15	-	2	-	15.304	173	15.477
BİLGİSAYARLI MUHASEBE ELEMANI Computerized Accounting Staff	1.602	2.508	2.021	3.148	1.190	1.975	581	1.155	235	610	103	148	25	31	7	6	2	-	-	-	5.766	9.581	15.347
KAYNAKÇI (OKSİJEN VE ELEKTRİK) Welder, Oxygen And Electrical	2.383	-	2.708	6	2.866	6	2.885	4	1.997	2	1.327	-	663	1	191	-	53	-	14	-	15.087	19	15.106
GÜVENLİK GÖREVLİSİ (SİLAHSIZ) Security Guard (Unarmed)	1.199	979	3.177	1.130	2.649	848	1.871	621	909	281	495	88	168	11	49	1	8	-	3	-	10.528	3.959	14.487
TIBBİ DOKÜMANTASYONCU VE SEKRETER Medical Documentalist And Secretary	822	4.441	655	3.675	425	2.385	175	1.178	63	394	15	111	5	17	2	2	1	-	-	-	2.163	12.203	14.366
KALİTE KONTROLCÜ Quality Control	1.131	1.106	2.164	1.564	1.612	1.263	1.199	1.206	629	967	359	514	146	238	20	56	14	9	1	2	7.275	6.925	14.200
MAKAM ŞOFÖRÜ Official Chauffeur	1.146	3	2.776	5	2.883	5	2.738	8	2.108	12	1.506	12	667	6	223	-	80	-	19	-	14.146	51	14.197
TURİZM VE OTELCİLİK ELEMANI Tourism And Hotel Business Staff	2.933	892	2.415	858	1.675	658	1.184	680	776	502	527	298	283	159	117	42	47	8	15	4	9.972	4.101	14.073
İNSAN KAYNAKLARI YÖNETİMİ MESLEK ELEMANI Human Resources Management Staff	590	2.626	1.726	4.462	870	1.727	366	802	166	353	101	98	43	28	15	2	6	1	3	-	3.886	10.099	13.985
TRAKTÖR ŞOFÖRÜ Tractor Driver	597	-	2.490	4	3.734	6	3.485	6	2.146	6	956	-	337	1	113	-	24	-	6	-	13.888	23	13.911
BAHÇIVAN The Gardener	568	149	1.024	151	1.326	189	1.769	222	1.828	239	1.949	185	2.033	116	1.190	40	647	22	250	5	12.584	1.318	13.902
FORKLİFT OPERATÖRÜ Operator, Truck/Fork-Lift	789	13	2.488	13	3.359	15	3.199	11	2.046	4	1.253	1	535	-	79	-	21	-	11	-	13.780	57	13.837

TABLO 23 DEVAMI
TABLE 23 CONTINUES

Meslekler Occupations	Yaş Grupları - Age Groups																				Toplam Total		
	15 - 24		25 - 29		30 - 34		35 - 39		40 - 44		45 - 49		50 - 54		55 - 59		60 - 64		65+				
	Erkek Male	Kadın Female	Erkek Male	Kadın Female	Erkek Male	Kadın Female	Erkek Male	Kadın Female	Erkek Male	Kadın Female	Erkek Male	Kadın Female	Erkek Male	Kadın Female	Erkek Male	Kadın Female	Erkek Male	Kadın Female	Erkek Male	Kadın Female	Erkek Male	Kadın Female	Toplam Total
TAKSİ ŞOFÖRÜ Driver, Taxi	1.293	3	2.477	9	2.696	24	2.613	20	1.843	22	1.338	12	756	3	257	-	82	-	30	-	13.385	93	13.478
MAKİNE MÜHENDİSİ Mechanical Engineer	1.303	230	5.857	636	2.226	162	1.141	148	606	82	484	43	247	12	84	1	45	2	20	-	12.013	1.316	13.329
SEVKİYAT GÖREVLİSİ Shipping Staff	1.912	77	3.037	98	2.654	74	2.176	60	1.406	37	981	16	399	3	133	-	40	1	8	-	12.746	366	13.112
DİĞER BÜRO MEMURLARI Other Officers	232	250	659	716	1.747	1.530	2.540	1.402	1.311	679	601	302	280	101	55	25	26	2	6	-	7.457	5.007	12.464
ÇOBAN/SÜRÜ YÖNETİM ELEMANI (KÜÇÜKBAŞ HAYVAN) Shepherd/Herd Management Staff (Small Cattle)	1.259	121	1.404	100	1.695	139	1.983	227	1.723	220	1.239	171	949	141	359	59	145	44	50	15	10.806	1.237	12.043
SIHHİ TESİSATÇI/ISITMA VE SIHHİ TESİSATÇI Plumber/Heating And Plumber	2.065	1	2.358	3	2.168	5	1.954	1	1.437	4	1.080	-	528	-	172	-	50	-	9	-	11.821	14	11.835
RESEPSİYON GÖREVLİSİ (ÖN BÜRO ELEMANI) Receptionist (Front Office Staff)	1.392	1.185	2.257	1.526	1.451	841	834	517	439	260	278	128	108	42	30	16	20	3	3	-	6.812	4.518	11.330
ELEKTRİK TEKNİKERİ Tecnologist, Electrical	2.404	34	3.640	56	2.437	61	1.274	53	592	26	273	12	86	2	29	-	8	-	1	1	10.744	245	10.989
ELEKTRİK-ELEKTRONİK TEKNİSYENİ Technician, Engineering/Electrical-Electronic	4.651	88	2.715	41	1.521	32	983	16	409	17	183	1	57	-	18	-	4	-	3	-	10.544	195	10.739
FIRINCI USTASI-UNLU MAMULLER Freelancer-Bakery	1.345	156	1.621	142	1.697	175	1.618	227	1.327	246	1.159	145	456	74	130	31	40	7	7	1	9.400	1.204	10.604
BİLGİSAYAR PROGRAMCISI Programmer, Computer	2.457	1.692	2.321	1.077	909	533	621	271	239	101	91	36	28	7	11	2	1	-	-	-	6.678	3.719	10.397
AKARYAKIT SATIŞ ELEMANI (POMPACI) Fuel Sales Staff	2.568	16	2.357	12	1.772	7	1.445	4	943	3	647	1	293	-	57	-	22	-	2	-	10.106	43	10.149
BİLGİSAYAR OPERATÖRÜ Operator, Computer	1.049	754	1.857	1.145	1.522	1.041	962	678	405	356	142	114	40	31	3	5	4	-	1	-	5.985	4.124	10.109
HASTA VE YAŞLI BAKIM ELEMANI Old And Sick People Nurse	214	981	261	730	296	948	349	1.579	237	1.512	150	1.150	73	873	21	387	7	148	-	51	1.608	8.359	9.967
KALORİFER ATEŞÇİSİ (KATI VE SIVI YAKIT) Furnace Stoker	627	3	1.292	15	1.544	59	1.987	68	1.672	68	1.350	48	861	23	249	7	76	-	14	-	9.672	291	9.963

TABLO 23 DEVAMI
TABLE 23 CONTINUES

Meslekler Occupations	Yaş Grupları - Age Groups																				Toplam Total		
	15 - 19		25 - 24		30 - 34		35 - 39		40 - 44		45 - 49		50 - 54		55 - 59		60 - 64		65+				
	Erkek Male	Kadın Female	Erkek Male	Kadın Female	Erkek Male	Kadın Female	Erkek Male	Kadın Female	Erkek Male	Kadın Female	Erkek Male	Kadın Female	Erkek Male	Kadın Female	Erkek Male	Kadın Female	Erkek Male	Kadın Female	Erkek Male	Kadın Female	Erkek Male	Kadın Female	Toplam Total
DİĞER İMALAT VE İLGİLİ İŞÇİLER (MAKİNE İLE) Other Related Machine-Operator, Manufacturing	1.828	686	1.354	586	1.048	631	739	715	540	597	399	342	188	119	70	33	27	4	7	1	6.200	3.714	9.914
TIR-ÇEKİCİ ŞOFÖRÜ TR-Tractor Driver	93	-	907	-	1.587	-	1.786	-	1.719	-	1.620	-	1.049	1	367	-	111	-	20	-	9.259	1	9.260
VERİ GİRİŞ KONTROL İŞLETMENİ Data Entry Control Operator	232	460	669	1.512	786	1.905	755	1.377	348	644	126	208	62	56	16	13	11	1	4	1	3.009	6.177	9.186
İŞ MAKİNELERİ OPERATÖRÜ Operator, Construction Equipment	727	2	2.066	1	2.299	2	1.777	1	1.109	2	656	-	235	-	61	-	22	-	5	-	8.957	8	8.965
İPLİK EĞİRME OPERATÖRÜ (RİNG/ VATER/VARGEL) Spinning Operator (Ring / Vater / Dragline)	1.419	535	1.306	586	1.014	635	854	681	622	435	394	168	139	61	44	15	13	4	3	-	5.808	3.120	8.928
İNŞAAT TEKNOLOJİSİ TEKNİKERİ Operator, Building Technology	1.443	485	2.525	550	1.196	342	840	366	463	155	301	49	124	8	19	2	8	-	4	-	6.923	1.957	8.880
PROSES İŞÇİSİ Process Worker	1.752	209	2.137	198	1.835	153	1.346	115	537	66	145	21	22	4	13	-	5	-	-	-	7.792	766	8.558
HEMŞİRE Nurse	1.129	4.172	367	1.192	50	436	43	484	13	180	10	113	2	100	3	65	1	29	-	7	1.618	6.778	8.396
ELEKTRİK ARK KAYNAKÇISI (MAKİNE İLE) Welder, Elektric Ark	1.117	-	1.324	1	1.638	1	1.546	1	1.210	1	926	-	422	-	96	-	30	-	8	-	8.317	4	8.321
TERZİ Tailor	515	467	628	357	969	480	1.066	698	783	697	474	433	175	241	79	90	40	25	10	16	4.739	3.504	8.243
İNŞAAT MÜHENDİSİ Construction Engineer	881	273	2.993	591	1.389	191	770	113	407	53	283	18	138	13	41	3	28	2	24	-	6.954	1.257	8.211
SERVİS ELEMANI (GARSON) YARDIMCISI Service Personnel (Waiter) Assistant	3.970	764	1.322	291	470	204	263	224	115	198	69	140	45	80	19	21	3	3	-	1	6.276	1.926	8.202
BANKACILIK MESLEK ELEMANI Banking Professional	366	859	1.122	1.463	692	1.009	561	721	315	505	196	143	71	31	22	13	8	5	2	-	3.355	4.749	8.104
MUHASEBE YARDIMCI ELEMANI Accounting Assistant Element	617	1.055	694	1.153	590	963	617	856	376	500	215	206	89	59	12	4	5	1	2	-	3.217	4.797	8.014
HASTA DANIŞMANI Patient Advisor	267	2.909	304	2.223	129	1.028	64	555	38	250	19	73	7	23	3	6	-	1	-	1	831	7.069	7.900

TABLO 23 DEVAMI
TABLE 23 CONTINUES

Meslekler Occupations	Yaş Grupları - Age Groups																				Toplam Total		
	15 - 24		25 - 29		30 - 34		35 - 39		40 - 44		45 - 49		50 - 54		55 - 59		60 - 64		65+				
	Erkek Male	Kadın Female	Erkek Male	Kadın Female	Erkek Male	Kadın Female	Erkek Male	Kadın Female	Erkek Male	Kadın Female	Erkek Male	Kadın Female	Erkek Male	Kadın Female	Erkek Male	Kadın Female	Erkek Male	Kadın Female	Erkek Male	Kadın Female	Erkek Male	Kadın Female	Toplam Total
BİLGİSAYAR BAKIM VE ONARIMCISI Mechanic, Electronics/ Computor	2.552	210	2.271	225	1.242	133	634	90	234	45	109	18	27	5	11	1	1	1	1	-	7.082	728	7.810
BAYAN KUAFÖRÜ Haircutter	519	1.665	617	1.271	455	1.004	219	713	172	516	111	292	35	88	8	31	5	6	3	-	2.144	5.586	7.730
MAKİNE TEKNOLOJİSİ TEKNİSYENİ Machine Technology Technician	3.087	55	1.494	17	1.184	22	1.041	27	553	8	175	1	46	1	15	-	3	-	-	-	7.598	131	7.729
DİĞER ELEKTRİK TEKNİSYENLERİ Other Electric Technicians	2.381	25	1.579	9	1.547	13	1.273	15	505	8	222	4	62	-	24	-	7	-	2	-	7.602	74	7.676
MOBİLYA MONTAJ USTASI Furniture Fitting Master	1.596	11	1.604	13	1.455	18	1.233	13	781	16	482	5	219	4	54	2	8	-	2	-	7.434	82	7.516
ECZACI KALFASI Assistant Chemist	898	971	862	1.257	741	824	514	429	296	172	207	59	49	19	15	4	4	1	1	1	3.587	3.737	7.324
KİMYAGER Chemist	154	507	1.498	2.302	854	785	409	392	123	152	61	38	25	6	6	2	5	-	-	-	3.135	4.184	7.319
DİKİŞ MAKİNESİ OPERATÖRÜ-KUMAŞ Sewing Machine Operator-Fabric	283	722	343	853	376	1.033	356	1.149	233	951	147	472	45	212	8	68	3	15	2	3	1.796	5.478	7.274
NİTELİK GEREKTİRMEYEN MESLEKLER Occupations Not Requiring Qualification	199.419	90.342	175.448	83.730	165.881	111.412	169.523	147.697	141.775	140.010	112.676	92.541	80.178	56.007	34.167	19.293	14.953	6.333	5.227	1.842	1.099.247	749.207	1.848.454
DİĞER MESLEKLER Other Professions	168.475	104.720	247.504	136.804	209.183	91.729	173.419	73.454	116.642	47.639	80.288	25.982	36.924	12.318	11.957	4.373	4.332	1.390	1.548	410	1.050.272	498.819	1.549.091
TOPLAM TOTAL	603.757	448.488	720.673	459.759	613.387	360.763	534.360	343.426	384.593	266.991	281.525	159.312	166.120	87.586	65.032	29.926	26.796	9.280	9.373	2.646	3.405.616	2.168.177	5.573.793

TABLO 24 : 2015 YILINDA KAYITLI İŞGÜCÜNÜN İLLERE VE MESLEK GRUPLARINA GÖRE DAĞILIMI

TABLE 24 : DISTRIBUTION OF REGISTERED LABOURFORCE IN 2015 BY PROVINCES AND OCCUPATION GROUPS

İller Provinces	Büro Hizmetlerinde Çalışan Elemanlar Clerical Support Workers	Hizmet Ve Satış Elemanları Services And Sales Workers	Nitelik Gerektirmeyen Meslekler Elementary Occupations	Nitelikli Tarım, Ormancılık Ve Su Ürünleri Çalışanları Skilled Agricultural, Forestry And Fishery Workers	Profesyonel Meslek Mensupları Professionals	Sanatkarlar Ve İlgili İşlerde Çalışanlar Craft And Related Trades Workers	Silahlı Kuvvetlerle İlgili Meslekler Armed Forces Occupations	Teknisyenler, Teknikerler Ve Yardımcı Profesyonel Meslek Mensupları Technicians And Associate Professionals	Tesis Ve Makine Operatörleri Ve Montajcılar Plant And Machine Operators And Assemblers	Yöneticiler Managers	Bilinmeyen* Unknown**	Toplam Total
ADANA	22.289	28.886	60.986	1.245	15.304	16.285	50	14.880	18.416	1.558	23	179.922
ADIYAMAN	4.387	4.273	25.778	576	2.676	2.778	7	3.141	4.571	133	9	48.329
AFYONKARAHİSAR	4.600	7.411	14.091	1.034	2.759	4.466	13	3.481	5.153	360	10	43.378
AĞRI	1.703	1.680	11.407	260	955	1.522	1	1.134	1.750	48	3	20.463
AKSARAY	2.009	2.833	9.727	336	1.099	2.288	3	1.335	1.633	183	9	21.455
AMASYA	2.745	4.152	11.896	583	1.530	1.887	10	1.638	3.522	101	3	28.067
ANKARA	51.807	64.855	72.668	1.769	45.653	28.565	172	37.291	24.040	4.881	107	331.808
ANTALYA	24.351	46.303	48.596	3.052	17.226	10.714	36	15.575	13.321	4.749	15	183.938
ARDAHAN	655	497	4.035	249	290	461		322	533	11		7.053
ARTVİN	1.792	1.870	10.850	219	918	1.322	2	1.226	1.947	84		20.230
AYDIN	11.179	16.913	23.888	826	6.564	4.829	22	5.834	8.045	731	5	78.836
BALIKESİR	9.223	12.690	32.543	1.772	5.517	5.875	39	6.913	10.428	680	9	85.689
BARTIN	1.563	2.980	6.716	612	780	1.872		1.108	2.784	58		18.473
BATMAN	5.219	4.387	26.501	602	2.752	4.117	1	3.515	5.925	174	2	53.195
BAYBURT	513	424	4.445	119	262	1.025		342	475	11	3	7.619
BİLECİK	1.763	1.975	7.745	388	1.086	1.862	2	1.416	2.626	115	1	18.979
BİNGÖL	2.693	1.956	23.379	691	1.015	1.538	4	960	1.501	43	6	33.786
BİTLİS	2.037	1.421	16.946	463	664	1.395	1	791	1.644	41	1	25.404
BOLU	2.281	3.375	8.235	672	1.432	2.581	5	1.416	3.339	196		23.532
BURDUR	1.649	2.108	8.976	784	1.068	1.370	2	1.634	1.900	73	2	19.566
BURSA	27.997	25.631	51.066	1.617	19.984	31.156	33	21.468	32.028	2.692	24	213.696
ÇANAKKALE	4.238	5.677	13.298	527	3.122	2.420	27	2.925	2.935	448	4	35.621
ÇANKIRI	998	1.828	6.275	359	625	853	3	1.000	1.599	43		13.583
ÇORUM	5.776	6.177	15.452	690	2.363	3.596	5	2.872	4.261	202	3	41.397
DENİZLİ	9.741	10.131	19.161	2.277	5.960	6.994	15	6.121	10.332	671	7	71.410
DİYARBAKIR	14.238	11.711	49.583	1.484	6.870	8.842	5	8.226	8.815	529	9	110.312
DÜZCE	3.299	3.690	9.039	263	1.633	5.016	2	2.247	5.390	252	1	30.832
EDİRNE	3.460	4.405	10.528	253	1.839	1.524	7	1.697	3.522	218	1	27.454

TABLO 24 DEVAMI
TABLE 24 CONTINUES

İller Provinces	Büro Hizmetlerinde Çalışan Elemanlar Clerical Support Workers	Hizmet Ve Satış Elemanları Services And Sales Workers	Nitelik Gerektirmeyen Meslekler Elementary Occupations	Nitelikli Tarım, Ormancılık Ve Su Ürünleri Çalışanları Skilled Agricultural, Forestry And Fishery Workers	Profesyonel Meslek Mensupları Professionals	Sanatkarlar Ve İlgili İşlerde Çalışanlar Craft And Related Trades Workers	Silahlı Kuvvetlerle İlgili Meslekler Armed Forces Occupations	Teknisyenler, Teknikerler Ve Yardımcı Profesyonel Meslek Mensupları Technicians And Associate Professionals	Tesis Ve Makine Operatörleri Ve Montajcılar Plant And Machine Operators And Assemblers	Yöneticiler Managers	Bilinmeyen* Unknown**	Toplam Total
ELAZIĞ	8.038	6.310	18.713	629	3.781	3.431	5	4.363	5.978	245	6	51.499
ERZİNCAN	2.767	2.980	9.077	487	1.364	1.462	1	2.353	1.798	195	2	22.486
ERZURUM	7.025	6.592	19.152	579	3.608	3.335	7	3.678	6.034	362	10	50.382
ESKİŞEHİR	11.006	9.502	15.732	551	7.253	7.571	27	9.391	16.470	768	9	78.280
GAZİANTEP	14.294	16.962	42.607	693	7.592	11.553	16	8.577	18.488	831	9	121.622
GİRESUN	4.467	4.135	14.033	309	2.549	2.323	2	3.290	3.729	204	1	35.042
GÜMÜŞHANE	1.196	997	5.504	107	540	529		472	840	33		10.218
HAKKARİ	1.967	749	20.313	293	673	1.070		721	705	21		26.512
HATAY	15.059	15.387	39.739	1.102	8.581	9.669	18	8.619	10.505	653	14	109.346
IĞDIR	1.361	1.291	7.077	343	555	991		761	1.161	44		13.584
ISPARTA	5.067	6.050	13.831	252	2.467	1.829	10	2.554	3.162	218	5	35.445
İSTANBUL	143.530	130.836	171.855	3.285	117.877	82.784	96	94.213	98.235	23.547	162	866.420
İZMİR	40.219	40.148	81.573	1.831	30.445	23.805	96	29.462	23.976	3.700	24	275.279
KAHRAMANMARAŞ	7.330	10.520	32.600	1.033	5.251	8.366	9	7.968	16.079	312	7	89.475
KARABÜK	3.023	4.209	7.421	62	1.542	1.853	3	1.642	2.659	152	2	22.568
KARAMAN	2.449	2.990	8.203	1.341	1.534	3.138	5	1.293	2.940	120	1	24.014
KARS	1.587	2.063	8.619	359	904	1.324	2	1.010	1.631	112		17.611
KASTAMONU	2.725	4.444	8.489	215	1.555	1.648	2	1.759	5.832	159		26.828
KAYSERİ	12.475	12.826	24.554	780	8.192	9.678	21	9.490	9.287	850	4	88.157
KIRIKKALE	3.597	5.152	9.610	336	1.718	3.919	6	2.747	2.304	134	3	29.526
KIRKLARELİ	3.525	3.654	10.354	422	2.038	3.105	10	3.014	4.522	356	3	31.003
KIRŞEHİR	2.001	2.917	7.312	266	1.230	1.312	3	991	1.276	88	1	17.397
KİLİS	740	1.039	4.908	183	646	1.019		537	1.027	29	1	10.129
KOCAELİ	23.436	15.605	46.320	596	13.262	19.689	27	18.510	16.691	1.445	13	155.594
KONYA	13.014	14.952	34.601	1.190	11.473	8.504	28	9.483	8.923	788	19	102.975
KÜTAHYA	5.713	4.310	20.737	781	2.492	4.349	3	4.947	8.980	214	3	52.529
MALATYA	9.989	8.534	22.471	1.001	4.503	3.882	12	4.056	7.321	279	5	62.053
MANİSA	12.066	11.057	43.848	830	6.061	9.149	13	8.785	14.629	546	8	106.992

TABLO 24 DEVAMI
TABLE 24 CONTINUES

İller Provinces	Büro Hizmetlerinde Çalışan Elemanlar Clerical Support Workers	Hizmet Ve Satış Elemanları Services And Sales Workers	Nitelik Gerektirmeyen Meslekler Elementary Occupations	Nitelikli Tarım, Ormancılık Ve Su Ürünleri Çalışanları Skilled Agricultural, Forestry And Fishery Workers	Profesyonel Meslek Mensupları Professionals	Sanatkarlar Ve İlgili İşlerde Çalışanlar Craft And Related Trades Workers	Silahlı Kuvvetlerle İlgili Meslekler Armed Forces Occupations	Teknisyenler, Teknikerler Ve Yardımcı Profesyonel Meslek Mensupları Technicians And Associate Professionals	Tesis Ve Makine Operatörleri Ve Montajcılar Plant And Machine Operators And Assemblers	Yöneticiler Managers	Bilinmeyen* Unknown**	Toplam Total
MARDİN	3.137	4.063	24.116	461	2.537	3.039	2	2.629	4.372	224	9	44.589
MERSİN	19.799	22.049	42.613	1.641	10.481	10.565	30	10.928	11.467	1.027	18	130.618
MUĞLA	6.578	15.436	17.022	1.455	4.276	3.132	27	5.148	5.159	1.037	6	59.276
MUŞ	1.662	1.557	19.858	519	961	2.683	1	1.237	1.871	44	3	30.396
NEVŞEHİR	1.986	3.386	6.845	421	1.294	1.150	4	1.249	1.636	163	1	18.135
NİĞDE	2.406	2.849	10.387	419	1.174	1.681	4	1.613	2.710	100		23.343
ORDU	6.781	7.982	16.880	367	3.439	3.295	7	3.772	5.768	340	11	48.642
OSMANİYE	3.947	5.381	15.631	395	2.802	6.302	14	3.634	5.193	241	2	43.542
RİZE	4.082	5.057	25.255	114	2.658	1.782	1	2.384	2.588	210	1	44.132
SAKARYA	8.678	9.373	28.406	943	5.493	8.492	11	8.006	7.438	842	5	77.687
SAMSUN	15.954	16.548	28.145	555	7.824	9.026	24	7.873	8.120	871	6	94.946
SİİRT	1.468	1.889	11.831	532	958	1.142	1	925	1.503	81	4	20.334
SİNOP	1.344	2.257	8.272	177	840	1.257	2	790	1.974	47		16.960
SİVAS	7.000	6.737	19.004	977	3.019	4.779	6	3.888	5.943	331	5	51.689
ŞANLIURFA	6.885	10.645	58.256	1.486	4.782	6.804	3	6.032	12.165	369	7	107.434
ŞIRNAK	1.059	1.158	11.247	81	989	979	3	1.089	1.202	36		17.843
TEKİRDAĞ	12.980	10.545	31.773	482	6.048	9.937	12	8.595	14.146	902	10	95.430
TOKAT	4.616	5.482	15.992	706	2.516	3.735	9	3.196	5.364	244	14	41.874
TRABZON	9.928	10.383	21.162	378	6.274	4.144	4	5.770	6.765	582	4	65.394
TUNCELİ	588	892	4.483	213	490	554	2	413	488	26		8.149
UŞAK	4.555	4.855	12.752	514	1.986	3.196	3	2.034	5.551	164	2	35.612
VAN	6.278	7.461	31.842	502	3.999	6.091	2	3.898	8.456	308	9	68.846
YALOVA	2.622	3.670	4.389	248	1.277	1.086	4	1.471	1.700	196	2	16.665
YOZGAT	2.780	2.985	12.990	934	1.734	2.095	1	2.255	3.099	96	1	28.970
ZONGULDAK	5.701	8.666	16.240	440	3.462	6.619	5	4.766	10.093	297	5	56.294
TOPLAM TOTAL	726.685	797.756	1.848.454	58.538	482.945	492.005	1.071	488.789	612.388	64.468	694	5.573.793

(*) Bilinmeyen sayısı veri tabanımızda profil bilgisi bulunmayan kişileri ifade etmektedir.
(**) The unkown means that those who does not have an information of educational status in their application forms.

TABLO 25 : 2015 YILI SONUNDA YAŞ GRUPLARINA GÖRE KAYITLI İŞGÜCÜ

TABLE 25 : THE LABOURFORCE REGISTERED BY AGE GROUPS AT THE END OF 2015

İller Provinces	Yaş Grupları - Age Groups																				Toplam Total		
	15 - 24		25 - 29		30 - 34		35 - 39		40 - 44		45 - 49		50 - 54		55 - 59		60 - 64		65+				
	Erkek Male	Kadın Female	Erkek Male	Kadın Female	Erkek Male	Kadın Female	Erkek Male	Kadın Female	Erkek Male	Kadın Female	Erkek Male	Kadın Female	Erkek Male	Kadın Female	Erkek Male	Kadın Female	Erkek Male	Kadın Female	Erkek Male	Kadın Female	Erkek Male	Kadın Female	Toplam Total
ADANA	18.927	13.927	23.990	14.704	20.471	11.315	17.380	10.428	12.477	8.180	9.478	4.809	6.313	2.681	2.422	833	1.014	239	278	56	112.750	67.172	179.922
ADIYAMAN	5.689	3.904	6.725	3.346	5.812	2.377	4.970	2.300	3.553	1.956	2.489	1.284	1.753	802	680	293	228	80	65	23	31.964	16.365	48.329
AFYONKARAHİSAR	6.323	3.380	6.470	2.825	5.467	2.189	4.628	2.097	2.895	1.573	2.174	897	1.127	432	460	171	145	60	51	14	29.740	13.638	43.378
AĞRI	2.306	1.577	2.870	1.087	2.760	825	2.438	814	1.905	571	965	276	953	260	397	94	206	73	62	24	14.862	5.601	20.463
AKSARAY	2.911	1.556	2.888	1.472	2.433	1.150	2.034	1.305	1.524	1.003	1.029	560	712	293	294	99	123	26	39	4	13.987	7.468	21.455
AMASYA	2.957	2.130	3.202	2.146	2.993	1.817	2.522	2.158	1.913	1.669	1.344	1.115	793	623	264	199	95	71	38	18	16.121	11.946	28.067
ANKARA	31.033	25.877	43.364	32.522	36.722	24.811	30.099	22.821	20.264	17.227	15.181	10.445	8.344	5.519	3.160	1.978	1.349	497	460	135	189.976	141.832	331.808
ANTALYA	16.330	12.978	20.071	15.727	19.186	13.435	17.612	13.420	12.827	10.770	10.119	6.810	5.921	3.563	2.388	1.108	950	318	333	72	105.737	78.201	183.938
ARDAHAN	800	570	820	446	691	360	727	373	616	271	357	153	303	157	143	62	93	41	51	19	4.601	2.452	7.053
ARTVİN	1.746	1.457	2.116	1.578	2.065	1.393	1.998	1.355	1.587	1.195	1.196	864	657	472	223	152	81	50	28	17	11.697	8.533	20.230
AYDIN	7.702	7.468	8.980	7.623	7.295	6.138	6.279	5.808	4.729	4.710	3.761	2.774	2.131	1.376	880	507	341	154	135	45	42.233	36.603	78.836
BALIKESİR	8.596	6.495	10.342	7.088	8.804	5.783	7.857	6.221	5.930	5.081	4.639	3.124	2.260	1.499	915	510	292	131	93	29	49.728	35.961	85.689
BARTIN	1.860	1.500	2.108	1.419	1.964	1.378	1.855	1.486	1.300	1.109	908	652	372	288	128	87	28	20	7	4	10.530	7.943	18.473
BATMAN	6.631	5.135	6.664	3.943	5.235	2.937	5.289	3.184	3.659	2.205	2.397	1.349	1.946	831	770	296	380	192	92	60	33.063	20.132	53.195
BAYBURT	1.070	721	843	418	635	375	637	415	476	389	376	326	279	219	146	121	73	61	27	12	4.562	3.057	7.619
BİLECİK	2.082	1.568	2.083	1.455	1.864	1.310	1.626	1.422	1.134	1.221	928	815	512	406	251	136	102	21	38	5	10.620	8.359	18.979
BİNGÖL	3.303	3.346	3.388	2.730	3.029	2.122	2.983	2.414	2.229	1.874	1.479	1.066	1.266	834	617	354	332	197	162	61	18.788	14.998	33.786
BİTLİS	3.263	1.962	3.493	1.434	3.065	1.119	2.771	1.148	1.942	900	1.267	473	1.084	333	467	138	246	122	126	51	17.724	7.680	25.404
BOLU	2.399	1.960	2.585	1.950	2.187	1.754	1.859	1.947	1.383	1.640	1.017	1.037	542	606	224	206	100	73	43	20	12.339	11.193	23.532
BURDUR	1.820	1.416	1.984	1.609	1.641	1.542	1.520	1.636	1.155	1.463	923	1.039	506	643	200	275	73	77	19	25	9.841	9.725	19.566
BURSA	19.042	17.966	25.701	19.866	22.118	15.436	19.381	14.579	14.417	11.650	11.117	7.122	5.885	3.809	2.486	1.339	962	336	391	93	121.500	92.196	213.696
ÇANAKKALE	2.949	2.850	3.929	3.299	3.372	2.907	2.882	2.946	2.117	2.428	1.619	1.566	783	873	379	368	140	118	64	32	18.234	17.387	35.621
ÇANKIRI	1.725	1.016	1.610	913	1.296	933	1.124	1.128	707	1.019	478	675	249	418	88	118	33	37	12	4	7.322	6.261	13.583
ÇORUM	4.940	3.642	4.939	3.234	4.077	2.524	3.698	2.736	2.838	2.246	2.138	1.303	1.266	710	450	247	210	92	84	23	24.640	16.757	41.397
DENİZLİ	6.228	6.699	7.703	7.154	6.520	5.867	5.874	5.675	4.415	4.127	3.464	2.598	1.961	1.344	803	448	270	137	95	28	37.333	34.077	71.410
DİYARBAKIR	13.618	9.823	17.114	8.718	13.591	5.593	11.501	4.710	7.820	3.258	5.160	1.690	3.783	1.123	1.363	392	658	156	187	54	74.795	35.517	110.312
DÜZCE	3.034	2.694	3.884	2.728	3.291	2.246	2.818	2.066	2.100	1.540	1.426	860	971	487	320	153	133	39	32	10	18.009	12.823	30.832
EDİRNE	2.483	2.353	3.051	2.478	2.497	2.036	2.179	2.102	1.617	1.797	1.291	1.175	752	726	378	289	111	72	47	20	14.406	13.048	27.454
ELAZIĞ	6.802	3.821	7.184	3.472	6.049	2.462	5.436	2.379	3.927	1.900	2.771	1.082	1.980	713	756	238	333	94	79	21	35.317	16.182	51.499
ERZİNCAN	2.980	1.781	2.710	1.583	2.382	1.251	2.084	1.215	1.563	1.173	1.053	666	711	463	290	157	167	70	92	95	14.032	8.454	22.486

TABLO 25 DEVAMI
TABLE 25 CONTINUES

İller Provinces	Yaş Grupları - Age Groups																				Toplam Total		
	15 - 24		25 - 29		30 - 34		35 - 39		40 - 44		45 - 49		50 - 54		55 - 59		60 - 64		65+				
	Erkek Male	Kadın Female	Erkek Male	Kadın Female	Erkek Male	Kadın Female	Erkek Male	Kadın Female	Erkek Male	Kadın Female	Erkek Male	Kadın Female	Erkek Male	Kadın Female	Erkek Male	Kadın Female	Erkek Male	Kadın Female	Erkek Male	Kadın Female	Erkek Male	Kadın Female	Toplam Total
ERZURUM	7.355	3.335	8.089	2.918	6.866	1.921	5.933	1.627	4.279	1.238	2.642	661	1.816	439	695	127	256	72	99	14	38.030	12.352	50.382
ESKİŞEHİR	9.781	6.323	10.699	7.433	8.769	5.419	6.859	4.848	4.423	4.016	3.208	2.345	1.657	1.140	606	340	226	67	97	24	46.325	31.955	78.280
GAZİANTEP	21.368	9.077	19.936	6.894	15.966	4.487	12.667	4.002	8.645	2.800	6.015	1.609	4.033	953	1.668	294	752	113	303	40	91.353	30.269	121.622
GİRESUN	3.534	3.061	4.236	3.232	3.277	2.545	2.842	2.464	2.226	2.127	1.741	1.305	970	708	336	233	122	55	16	12	19.300	15.742	35.042
GÜMÜŞHANE	1.271	840	1.243	709	982	594	838	586	664	533	513	370	346	280	168	124	83	40	26	8	6.134	4.084	10.218
HAKKARİ	3.330	3.271	3.108	2.542	2.626	1.944	2.220	1.907	1.285	1.154	669	631	520	547	221	237	108	126	29	37	14.116	12.396	26.512
HATAY	11.579	9.036	14.206	8.457	11.707	7.080	10.506	7.037	7.186	5.455	5.540	3.204	3.826	1.757	1.480	519	509	113	122	27	66.661	42.685	109.346
IĞDIR	1.603	1.105	1.610	979	1.376	689	1.323	792	931	612	563	424	505	351	295	149	121	88	46	22	8.373	5.211	13.584
ISPARTA	3.939	3.369	4.087	3.181	3.136	2.759	2.592	2.796	1.835	2.315	1.362	1.514	755	846	360	301	129	100	47	22	18.242	17.203	35.445
İSTANBUL	74.543	63.152	106.448	76.778	96.442	62.350	88.504	55.049	66.734	42.272	49.940	24.339	25.589	12.959	9.777	4.555	4.046	1.199	1.419	325	523.442	342.978	866.420
İZMİR	23.349	22.812	32.755	27.524	27.652	21.699	23.864	19.956	18.331	15.291	14.419	8.953	7.296	4.525	3.017	1.652	1.141	438	468	137	152.292	122.987	275.279
KAHRAMANMARAŞ	11.884	6.308	12.295	5.260	11.470	4.136	10.148	4.128	7.033	3.131	4.812	1.779	3.273	914	1.571	277	692	87	247	30	63.425	26.050	89.475
KARABÜK	2.690	1.816	2.778	1.736	2.173	1.480	1.909	1.525	1.336	1.571	1.004	1.063	504	516	172	154	64	42	22	13	12.652	9.916	22.568
KARAMAN	2.970	2.455	2.762	1.907	2.236	1.445	1.937	1.468	1.531	1.199	1.231	860	767	501	327	164	140	66	37	11	13.938	10.076	24.014
KARS	2.062	1.323	1.951	1.161	1.951	920	1.849	874	1.524	686	975	369	855	318	372	93	176	36	101	15	11.816	5.795	17.611
KASTAMONU	3.066	2.102	3.533	2.037	3.078	1.728	2.757	1.822	1.728	1.436	1.022	831	541	505	220	190	100	80	31	21	16.076	10.752	26.828
KAYSERİ	11.422	6.841	13.192	6.924	10.942	4.732	8.914	4.256	6.215	3.091	4.575	1.577	2.753	835	1.036	301	370	73	87	21	59.506	28.651	88.157
KIRIKKALE	5.406	2.711	3.712	1.827	2.977	1.497	2.503	1.597	1.744	1.290	1.428	839	800	489	305	173	125	60	29	14	19.029	10.497	29.526
KIRKLARELİ	2.546	2.773	3.469	2.836	3.063	2.397	2.647	2.373	1.959	1.805	1.556	1.291	770	650	331	274	132	78	36	17	16.509	14.494	31.003
KIRŞEHİR	1.905	1.311	1.946	1.431	1.593	1.139	1.370	1.273	1.005	1.142	950	758	626	411	260	131	92	30	19	5	9.766	7.631	17.397
KİLİS	1.560	978	1.246	614	869	487	810	617	644	464	499	282	456	203	195	39	105	17	38	6	6.422	3.707	10.129
KOCAELİ	16.695	13.597	22.158	14.157	17.993	10.488	15.140	9.467	9.757	6.769	6.569	3.750	3.914	1.916	1.495	629	658	174	232	36	94.611	60.983	155.594
KONYA	13.801	8.542	14.903	7.643	12.093	5.536	10.000	5.394	6.878	3.989	5.137	2.445	2.937	1.230	1.202	403	460	150	164	68	67.575	35.400	102.975
KÜTAHYA	6.643	3.675	7.184	3.205	6.739	2.758	5.971	2.897	4.154	2.350	2.942	1.309	1.252	614	380	221	116	57	40	22	35.421	17.108	52.529
MALATYA	8.094	4.571	8.657	4.654	7.516	3.300	6.481	3.023	4.622	2.245	3.131	1.310	2.118	816	754	218	347	82	97	17	41.817	20.236	62.053
MANİSA	11.674	8.899	13.470	8.676	11.614	7.407	10.002	6.934	7.244	5.515	5.480	3.389	2.842	1.619	1.079	537	372	114	88	37	63.865	43.127	106.992
MARDİN	7.267	3.897	6.778	2.704	5.024	1.877	4.436	1.783	3.074	1.430	2.114	749	1.588	449	661	172	356	75	120	35	31.418	13.171	44.589
MERSİN	13.865	11.307	17.072	11.468	13.720	8.794	11.505	8.181	8.554	6.582	6.517	3.954	4.044	2.000	1.524	615	546	147	183	40	77.530	53.088	130.618
MUĞLA	4.831	3.756	6.642	5.003	6.260	4.676	5.756	4.735	4.521	3.854	3.154	2.416	1.408	1.072	486	338	181	101	64	22	33.303	25.973	59.276
MUŞ	3.712	2.525	4.195	1.948	3.604	1.558	3.341	1.511	2.176	1.078	1.386	576	1.151	485	425	251	227	141	62	44	20.279	10.117	30.396

TABLO 25 DEVAMI
TABLE 25 CONTINUES

İller Provinces	Yaş Grupları - Age Groups																				Toplam Total		
	15 - 24		25 - 29		30 - 34		35 - 39		40 - 44		45 - 49		50 - 54		55 - 59		60 - 64		65+				
	Erkek Male	Kadın Female	Erkek Male	Kadın Female	Erkek Male	Kadın Female	Erkek Male	Kadın Female	Erkek Male	Kadın Female	Erkek Male	Kadın Female	Erkek Male	Kadın Female	Erkek Male	Kadın Female	Erkek Male	Kadın Female	Erkek Male	Kadın Female	Erkek Male	Kadın Female	Toplam Total
NEVŞEHİR	2.271	1.369	2.342	1.300	1.907	1.108	1.710	1.099	1.245	911	987	504	591	264	261	105	81	44	27	9	11.422	6.713	18.135
NİĞDE	3.008	1.954	3.096	1.560	2.601	1.327	2.256	1.403	1.525	1.039	1.169	654	781	372	264	121	138	22	46	7	14.884	8.459	23.343
ORDU	5.207	4.820	5.932	4.428	4.755	3.358	4.299	3.309	3.244	2.599	2.231	1.326	1.405	776	444	202	170	72	55	10	27.742	20.900	48.642
OSMANİYE	4.231	3.341	5.409	3.017	5.452	2.298	4.739	2.149	3.468	1.806	2.723	1.048	1.891	582	784	175	308	49	67	5	29.072	14.470	43.542
RİZE	4.637	3.280	5.142	3.446	4.523	2.687	4.689	2.650	3.747	2.353	2.675	1.664	1.052	882	248	266	59	81	33	18	26.805	17.327	44.132
SAKARYA	8.970	6.969	11.071	6.569	8.814	4.638	7.543	4.591	4.891	3.433	3.589	1.929	1.964	991	830	334	327	88	107	39	48.106	29.581	77.687
SAMSUN	10.628	9.889	11.798	9.158	9.048	6.538	8.128	6.682	5.814	4.794	4.468	2.675	2.395	1.428	679	401	220	112	67	24	53.245	41.701	94.946
SİİRT	3.007	1.295	3.395	1.069	2.597	697	2.289	688	1.558	495	1.075	265	760	224	402	81	253	58	104	22	15.440	4.894	20.334
SİNOP	1.578	1.398	1.818	1.430	1.509	1.371	1.330	1.375	995	1.158	755	731	500	500	160	164	69	67	35	17	8.749	8.211	16.960
SİVAS	6.923	3.787	7.114	3.503	5.949	2.669	5.040	2.772	3.692	2.305	2.629	1.420	1.678	812	686	270	241	75	90	34	34.042	17.647	51.689
ŞANLIURFA	19.149	8.255	18.837	5.652	14.260	4.099	10.822	3.380	7.285	2.409	4.468	1.270	3.547	929	1.467	276	812	136	331	50	80.978	26.456	107.434
ŞIRNAK	3.589	2.179	2.870	1.290	1.918	741	1.402	601	865	370	607	175	533	104	263	55	180	36	57	8	12.284	5.559	17.843
TEKİRDAĞ	8.703	7.948	10.853	8.780	9.380	7.366	8.366	6.954	6.040	5.372	4.532	3.457	3.000	1.915	1.262	611	532	142	191	26	52.859	42.571	95.430
TOKAT	5.344	3.321	5.589	2.842	4.649	2.290	4.122	2.320	3.032	1.781	2.253	943	1.560	639	596	198	199	94	86	16	27.430	14.444	41.874
TRABZON	6.185	5.872	8.620	6.455	7.011	4.581	5.883	4.068	4.431	3.085	3.304	1.905	1.690	1.093	537	349	172	84	53	16	37.886	27.508	65.394
TUNCELİ	573	526	744	666	724	614	690	732	553	577	328	415	253	384	95	142	42	69	12	10	4.014	4.135	8.149
UŞAK	3.827	3.185	3.759	2.997	3.163	2.522	2.774	2.911	2.215	2.367	1.817	1.492	975	817	289	286	90	70	38	18	18.947	16.665	35.612
VAN	9.472	5.152	11.810	3.383	10.175	2.244	8.332	1.920	5.890	1.285	3.341	615	2.773	501	959	185	463	109	189	48	53.404	15.442	68.846
YALOVA	1.587	1.523	1.950	1.522	1.509	1.160	1.261	1.175	945	935	856	654	546	386	272	152	118	41	54	19	9.098	7.567	16.665
YOZGAT	3.603	2.198	3.429	1.874	2.892	1.563	2.645	1.692	1.995	1.544	1.501	1.083	1.080	744	414	255	217	109	104	28	17.880	11.090	28.970
ZONGULDAK	5.971	3.887	7.924	4.013	7.325	3.665	6.355	3.745	3.906	2.788	2.579	1.580	1.119	692	360	219	85	47	28	6	35.652	20.642	56.294
TOPLAM TOTAL	603.757	448.488	720.673	459.759	613.387	360.763	534.360	343.426	384.593	266.991	281.525	159.312	166.120	87.586	65.032	29.926	26.796	9.280	9.373	2.646	3.405.616	2.168.177	5.573.793

TABLO 26 : 2015 YILI SONUNDA İŞGÜCÜNÜN EĞİTİM DURUMLARINA VE İLLERE GÖRE DAĞILIMI

TABLE 26 : DISTRIBUTION OF THE LABOURFORCE AT THE END OF 2015 BY EDUCATIONAL STATUS AND PROVINCES

İller Provinces	Okuma-Yazma Bilmeyenler Illiterate		Okur-Yazar Olanlar Literate		İlköğretim Primary Education		Ortaöğretim Junior High School and Its Equivalent		Önlisans Upper Secondary Education		Lisans Bachelor's Degree		Yüksek Lisans Master'sDegree		Doktora Doctorate		Toplam Total		
	Erkek Male	Kadın Female	Erkek Male	Kadın Female	Erkek Male	Kadın Female	Erkek Male	Kadın Female	Erkek Male	Kadın Female	Erkek Male	Kadın Female	Erkek Male	Kadın Female	Erkek Male	Kadın Female	Erkek Male	Kadın Female	Toplam Total
ADANA	1.601	841	1.636	1.208	57.958	25.895	31.321	20.518	9.413	9.107	10.497	9.322	307	271	17	10	112.750	67.172	179.922
ADIYAMAN	306	196	1.704	1.771	16.779	7.598	8.434	3.553	2.763	2.066	1.936	1.164	39	16	3	1	31.964	16.365	48.329
AFYONKARAHİSAR	206	165	121	137	15.613	6.258	9.425	3.688	2.386	1.752	1.915	1.584	70	54	4	-	29.740	13.638	43.378
AĞRI	207	61	1.443	1.431	8.866	2.122	2.964	1.056	753	590	622	339	7	2	-	-	14.862	5.601	20.463
AKSARAY	103	49	92	172	8.965	4.203	3.234	1.613	767	758	807	650	19	23	-	-	13.987	7.468	21.455
AMASYA	284	305	126	122	8.598	6.518	4.918	2.855	1.228	1.197	944	932	23	17	-	-	16.121	11.946	28.067
ANKARA	2.300	1.457	1.883	1.818	72.850	45.546	65.279	45.197	17.602	17.237	28.483	28.926	1.507	1.598	72	53	189.976	141.832	331.808
ANTALYA	954	784	599	618	53.629	32.871	31.201	22.235	7.681	9.734	11.368	11.617	293	333	12	9	105.737	78.201	183.938
ARDAHAN	70	36	40	23	3.003	1.328	1.082	609	225	265	178	188	3	3	-	-	4.601	2.452	7.053
ARTVİN	50	34	101	197	6.149	4.578	3.722	2.233	1.027	905	639	579	9	7	-	-	11.697	8.533	20.230
AYDIN	431	576	345	437	23.383	15.636	10.804	10.830	3.326	4.562	3.819	4.436	121	122	4	4	42.233	36.603	78.836
BALIKESİR	620	378	267	278	25.043	17.596	14.916	8.814	4.807	4.620	3.974	4.169	96	104	5	2	49.728	35.961	85.689
BARTIN	45	53	12	27	6.346	5.060	2.962	1.649	641	671	519	475	5	8	-	-	10.530	7.943	18.473
BATMAN	288	198	2.881	6.075	16.865	8.766	8.535	3.011	2.577	1.326	1.870	742	45	14	2	-	33.063	20.132	53.195
BAYBURT	32	10	322	275	2.660	1.981	1.158	573	180	97	204	119	6	2	-	-	4.562	3.057	7.619
BİLECİK	56	47	44	48	5.348	4.560	3.495	2.106	830	822	823	757	24	19	-	-	10.620	8.359	18.979
BİNGÖL	140	99	4.571	7.890	8.589	4.189	3.931	1.842	873	667	670	308	14	3	-	-	18.788	14.998	33.786
BİTLİS	313	373	1.488	1.957	10.514	3.543	3.872	1.180	976	391	553	233	8	3	-	-	17.724	7.680	25.404
BOLU	50	53	46	128	5.716	6.053	4.565	2.913	905	992	1.027	1.028	30	26	-	-	12.339	11.193	23.532
BURDUR	88	160	27	101	5.436	5.663	2.639	2.106	888	965	749	711	14	19	-	-	9.841	9.725	19.566
BURSA	711	593	442	497	60.918	39.988	36.236	25.936	9.146	11.302	13.680	13.511	346	361	21	8	121.500	92.196	213.696
ÇANAKKALE	171	285	67	82	8.463	8.166	5.406	3.986	1.956	2.342	2.109	2.421	59	102	3	3	18.234	17.387	35.621
ÇANKIRI	41	67	26	50	3.501	3.906	2.811	1.393	532	426	396	409	15	10	-	-	7.322	6.261	13.583
ÇORUM	175	101	169	122	14.337	9.018	6.644	4.276	1.666	1.708	1.616	1.495	32	37	1	-	24.640	16.757	41.397
DENİZLİ	339	332	183	224	20.404	17.088	9.473	8.581	2.871	3.784	3.952	3.979	102	83	9	6	37.333	34.077	71.410
DİYARBAKIR	1.380	454	5.243	5.489	39.467	11.917	18.181	10.329	5.662	4.388	4.747	2.884	110	54	5	2	74.795	35.517	110.312
DÜZCE	123	90	56	86	9.892	7.019	5.391	3.232	1.225	1.379	1.292	995	30	22	-	-	18.009	12.823	30.832
EDİRNE	198	179	141	361	7.391	6.393	4.149	3.226	1.134	1.411	1.358	1.431	32	45	3	2	14.406	13.048	27.454
ELAZIĞ	762	1.023	764	646	17.168	5.576	10.677	4.433	3.043	2.476	2.826	1.960	74	67	3	1	35.317	16.182	51.499
ERZİNCAN	320	485	274	344	7.044	3.980	4.467	2.078	1.014	854	890	699	22	14	1	-	14.032	8.454	22.486

TABLO 26 DEVAMI
TABLE 26 CONTINUES

İller Provinces	Okuma-Yazma Bilmeyenler Illiterate		Okur-Yazar Olanlar Literate		İlköğretim Primary Education		Ortaöğretim Junior High School and Its Equivalent		Önlisans Upper Secondary Education		Lisans Bachelor's Degree		Yüksek Lisans Master'sDegree		Doktora Doctorate		Toplam Total		
	Erkek Male	Kadın Female	Erkek Male	Kadın Female	Erkek Male	Kadın Female	Erkek Male	Kadın Female	Erkek Male	Kadın Female	Erkek Male	Kadın Female	Erkek Male	Kadın Female	Erkek Male	Kadın Female	Erkek Male	Kadın Female	Toplam Total
ERZURUM	459	136	1.366	498	18.840	4.603	11.719	3.662	2.593	1.444	2.920	1.911	122	91	11	7	38.030	12.352	50.382
ESKİŞEHİR	198	228	142	154	13.820	11.358	22.623	10.586	4.175	3.854	5.137	5.536	222	235	8	4	46.325	31.955	78.280
GAZİANTEP	1.251	652	1.278	714	60.579	11.913	16.979	8.440	5.300	4.841	5.794	3.611	167	95	5	3	91.353	30.269	121.622
GİRESUN	114	99	76	173	9.844	7.648	5.772	4.198	1.961	2.153	1.503	1.443	29	26	1	2	19.300	15.742	35.042
GÜMÜŞHANE	51	15	46	95	3.261	2.448	1.960	957	447	310	362	257	6	2	1	-	6.134	4.084	10.218
HAKKARİ	2.015	4.261	2.428	3.340	4.723	2.500	3.448	1.552	913	539	581	204	8	-	-	-	14.116	12.396	26.512
HATAY	1.165	810	967	990	37.617	19.800	16.260	11.100	5.198	5.519	5.324	4.359	125	106	5	1	66.661	42.685	109.346
IĞDIR	65	40	227	223	5.519	2.799	1.697	1.202	451	604	408	341	6	2	-	-	8.373	5.211	13.584
ISPARTA	111	70	125	159	8.134	8.318	6.296	5.014	1.694	1.849	1.822	1.725	59	66	1	2	18.242	17.203	35.445
İSTANBUL	7.171	5.465	5.004	3.405	256.630	119.993	139.699	99.657	39.549	46.590	71.550	64.187	3.666	3.574	173	107	523.442	342.978	866.420
İZMİR	1.537	1.439	1.090	1.379	75.293	45.335	42.170	34.960	11.995	16.559	19.452	22.340	718	946	37	29	152.292	122.987	275.279
KAHRAMANMARAŞ	586	456	632	602	35.146	13.394	18.984	5.928	4.260	3.137	3.722	2.469	91	62	4	2	63.425	26.050	89.475
KARABÜK	47	36	48	52	5.950	5.165	4.129	2.405	1.373	1.289	1.078	942	27	27	-	-	12.652	9.916	22.568
KARAMAN	83	50	86	59	8.532	5.776	3.303	2.423	1.069	1.026	848	726	14	16	3	-	13.938	10.076	24.014
KARS	173	98	328	252	7.474	2.710	2.585	1.457	734	718	510	539	11	21	1	-	11.816	5.795	17.611
KASTAMONU	106	148	101	161	8.116	5.591	5.643	2.558	1.173	1.153	921	1.114	16	27	-	-	16.076	10.752	26.828
KAYSERİ	741	318	254	212	29.385	10.466	17.597	8.281	5.200	4.371	6.187	4.872	136	128	6	3	59.506	28.651	88.157
KIRIKKALE	70	63	105	107	7.211	4.696	9.395	3.639	1.237	1.045	991	933	20	13	-	1	19.029	10.497	29.526
KIRKLARELİ	98	123	111	213	7.514	6.478	5.591	4.088	1.697	1.895	1.467	1.655	31	40	-	2	16.509	14.494	31.003
KIRŞEHİR	96	49	241	275	4.973	3.804	2.886	2.086	804	703	747	701	19	13	-	-	9.766	7.631	17.397
KİLİS	89	58	217	264	4.149	1.977	1.316	895	345	288	299	222	7	3	-	-	6.422	3.707	10.129
KOCAELİ	635	671	378	439	41.049	23.812	32.527	16.719	9.811	10.017	9.859	9.050	341	268	11	7	94.611	60.983	155.594
KONYA	818	593	285	284	36.360	16.263	17.149	8.418	6.082	4.649	6.629	4.999	247	191	5	3	67.575	35.400	102.975
KÜTAHYA	177	200	48	60	15.845	9.542	14.622	4.029	2.582	1.704	2.087	1.522	58	51	2	-	35.421	17.108	52.529
MALATYA	200	126	251	189	23.426	8.146	11.273	6.011	3.262	2.876	3.317	2.817	85	68	3	3	41.817	20.236	62.053
MANİSA	437	440	376	534	35.410	21.732	17.944	10.957	4.980	4.934	4.614	4.432	101	96	3	2	63.865	43.127	106.992
MARDİN	483	351	2.849	2.402	17.404	5.948	7.088	2.434	1.870	1.225	1.701	799	22	12	1	-	31.418	13.171	44.589
MERSİN	1.250	588	939	662	40.030	21.192	21.324	16.189	6.718	7.576	7.074	6.714	192	163	3	4	77.530	53.088	130.618
MUĞLA	909	775	188	174	17.039	11.997	9.647	6.869	2.574	3.004	2.862	3.050	79	100	5	4	33.303	25.973	59.276
MUŞ	922	1.394	2.245	3.101	11.670	3.904	3.938	1.143	817	347	677	222	10	6	-	-	20.279	10.117	30.396

TABLO 26 DEVAMI
TABLE 26 CONTINUES

İller Provinces	Okuma-Yazma Bilmeyenler Illiterate		Okur-Yazar Olanlar Literate		İlköğretim Primary Education		Ortaöğretim Junior High School and Its Equivalent		Önlisans Upper Secondary Education		Lisans Bachelor's Degree		Yüksek Lisans Master'sDegree		Doktora Doctorate		Toplam Total		
	Erkek Male	Kadın Female	Erkek Male	Kadın Female	Erkek Male	Kadın Female	Erkek Male	Kadın Female	Erkek Male	Kadın Female	Erkek Male	Kadın Female	Erkek Male	Kadın Female	Erkek Male	Kadın Female	Erkek Male	Kadın Female	Toplam Total
NEVŞEHİR	78	60	30	54	6.946	3.438	2.859	1.717	750	755	741	678	18	11	-	-	11.422	6.713	18.135
NİĞDE	130	103	95	93	8.987	4.229	3.776	2.186	1.026	1.098	845	730	24	19	1	1	14.884	8.459	23.343
ORDU	364	286	252	258	14.094	9.254	8.428	5.992	2.431	2.859	2.143	2.209	29	41	1	1	27.742	20.900	48.642
OSMANİYE	487	241	247	184	16.271	6.181	7.835	4.154	2.552	2.285	1.651	1.401	29	23	-	1	29.072	14.470	43.542
RİZE	130	221	148	388	14.504	8.473	7.986	4.498	2.377	2.149	1.619	1.562	39	36	2	-	26.805	17.327	44.132
SAKARYA	227	313	202	341	23.082	13.988	16.469	7.469	4.083	3.764	3.886	3.553	155	152	2	1	48.106	29.581	77.687
SAMSUN	514	368	327	283	27.824	17.801	14.517	11.875	4.777	5.881	5.185	5.384	98	107	3	2	53.245	41.701	94.946
SİİRT	1.001	928	986	799	8.720	1.755	3.150	706	921	462	647	240	15	4	-	-	15.440	4.894	20.334
SİNOP	66	51	208	186	5.487	5.031	1.925	1.737	619	676	436	522	7	8	1	-	8.749	8.211	16.960
SİVAS	880	787	414	496	16.996	7.503	10.612	4.406	2.613	2.324	2.467	2.077	56	54	4	-	34.042	17.647	51.689
ŞANLIURFA	5.142	4.047	6.389	4.308	48.015	9.356	13.867	4.958	3.889	2.154	3.611	1.605	62	27	3	1	80.978	26.456	107.434
ŞIRNAK	770	647	2.137	1.411	5.316	1.930	2.680	841	757	536	614	188	10	6	-	-	12.284	5.559	17.843
TEKİRDAĞ	494	906	199	329	28.319	20.268	15.483	11.477	3.786	4.994	4.449	4.485	126	111	3	1	52.859	42.571	95.430
TOKAT	176	122	155	114	15.875	7.434	7.146	3.269	2.438	2.047	1.594	1.433	43	25	3	-	27.430	14.444	41.874
TRABZON	259	165	190	255	17.251	10.407	11.979	8.482	3.480	3.837	4.630	4.265	96	92	1	5	37.886	27.508	65.394
TUNCELİ	90	163	121	181	2.061	1.857	1.262	1.196	269	433	205	298	6	7	-	-	4.014	4.135	8.149
UŞAK	113	246	35	114	10.925	9.339	5.191	4.169	1.333	1.442	1.325	1.326	25	28	-	1	18.947	16.665	35.612
VAN	1.300	862	4.559	2.074	31.055	5.453	10.789	4.105	3.062	1.640	2.579	1.287	58	21	2	-	53.404	15.442	68.846
YALOVA	70	45	119	52	4.361	3.064	2.730	2.351	806	1.023	972	990	39	42	1	-	9.098	7.567	16.665
YOZGAT	822	561	258	216	9.235	6.022	5.386	2.465	1.188	979	972	837	19	10	-	-	17.880	11.090	28.970
ZONGULDAK	192	338	73	86	16.820	9.625	13.778	5.909	2.559	2.439	2.178	2.190	49	54	3	1	35.652	20.642	56.294
TOPLAM TOTAL	47.726	40.696	64.688	66.008	1.733.982	904.731	965.304	587.870	264.677	268.790	317.655	289.015	11.100	10.765	484	302	3.405.616	2.168.177	5.573.793

TABLO 27 : 2015 YILI SONUNDA MESLEKLER VE YAŞ GRUPLARINA GÖRE KAYITLI İŞSİZLER

TABLE 27 : THE REGISTERED UNEMPLOYED BY OCCUPATIONS AND AGE GROUPS AT THE END OF 2015

Meslekler Occupations	Yaş Grupları - Age Groups																				Toplam Total		
	15 - 24		25 - 29		30 - 34		35 - 39		40 - 44		45 - 49		50 - 54		55 - 59		60 - 64		65+				
	Erkek Male	Kadın Female	Erkek Male	Kadın Female	Erkek Male	Kadın Female	Erkek Male	Kadın Female	Erkek Male	Kadın Female	Erkek Male	Kadın Female	Erkek Male	Kadın Female	Erkek Male	Kadın Female	Erkek Male	Kadın Female	Erkek Male	Kadın Female	Erkek Male	Kadın Female	Toplam Total
BÜRO MEMURU (GENEL) Office Staff	12277	20873	9500	14555	4364	8385	3078	5794	1627	2910	1053	1267	699	518	315	178	127	33	60	8	33100	54521	87621
SATIŞ DANIŞMANI Sales Consultant	11.823	15.392	7.287	8.628	3.432	4.911	2.332	3.303	1.541	1.749	1.244	780	428	296	115	83	42	17	15	5	28.259	35.164	63.423
SEKRETER Secretary	398	17.663	281	12.479	84	7.779	51	5.608	29	3.042	25	1.258	8	452	6	131	2	30	-	7	884	48.449	49.333
ÖN MUHASEBECİ Front Accountants	3.469	8.921	3.607	9.282	1.557	5.732	811	3.762	513	2.068	398	712	181	177	92	49	32	2	14	-	10.674	30.705	41.379
ŞOFÖR-YÜK TAŞIMA Driver-Transportation	3.528	1	5.281	3	5.570	8	5.273	10	4.662	8	3.954	6	2.565	-	1.013	-	321	-	91	1	32.258	37	32.295
GARSON (SERVİS ELEMANI) Waiter	11.036	2.722	4.792	1.078	2.819	809	2.086	653	1.284	412	934	203	423	82	108	29	36	3	10	2	23.528	5.993	29.521
KASİYER Cashier	2.973	7.117	1.440	4.325	566	2.220	300	1.293	170	602	113	183	71	81	19	23	8	4	7	-	5.667	15.848	21.515
REYON GÖREVLİSİ Store Attendant	5.901	5.144	2.378	2.213	1.026	1.181	668	800	340	371	258	131	135	50	45	19	14	3	2	-	10.767	9.912	20.679
AŞÇI YARDIMCISI Assistant Cook	1.324	995	852	1.015	651	1.865	506	3.153	376	3.660	363	2.873	273	1.745	143	616	44	163	23	31	4.555	16.116	20.671
MUHASEBECİ Accauntant	1.169	2.161	2.148	3.872	1.430	2.943	1.055	2.128	740	1.260	515	480	232	98	97	28	46	1	30	-	7.462	12.971	20.433
AŞÇI Cook	1.118	573	1.461	529	1.529	1.095	1.540	1.925	1.390	2.466	1.173	2.044	790	1.561	283	583	140	140	55	31	9.479	10.947	20.426
MAKİNECİ (DİKİŞ) Mechanic, Sewing	838	1.938	1.032	2.166	1.333	2.452	1.124	2.342	836	1.769	495	1.011	144	469	42	154	24	35	4	9	5.872	12.345	18.217
ŞOFÖR (YOLCU TAŞIMA) Driver, Coach	1.832	2	2.812	10	2.863	20	2.613	25	2.367	27	2.025	13	1.459	5	562	-	192	-	58	-	16.783	102	16.885
İŞLETMECİ Business Manager	1.325	1.046	2.029	1.670	1.186	1.176	949	963	657	807	485	516	421	333	349	175	215	69	175	40	7.791	6.795	14.586
ÇAĞRI MERKEZİ MÜŞTERİ TEMSİLCİSİ Call Centre Customer Representative	1.835	3.842	1.450	3.294	449	1.408	160	668	50	280	24	91	11	29	2	10	3	-	-	-	3.984	9.622	13.606
PAZARLAMACI Marketers	2.083	662	2.875	800	1.784	478	1.374	316	1.012	223	716	123	255	33	85	15	18	4	6	1	10.208	2.655	12.863
ÇOCUK GELİŞİM ELEMANI Child Development Staff	15	5.735	8	2.534	3	1.584	2	1.171	-	595	1	217	3	82	-	22	-	1	-	-	32	11.941	11.973
BEKÇİ Watchman	307	2	473	4	624	2	865	6	1.110	6	1.639	2	2.568	5	1.782	2	1.152	1	538	4	11.058	34	11.092
GÜVENLİK GÖREVLİSİ Security Officer	858	518	2.044	785	2.040	608	1.589	493	747	180	460	46	195	7	101	2	45	-	16	-	8.095	2.639	10.734
BÜRO YÖNETİMİ VE SEKRETERLİK/ BÜRO YÖNETİMİ VE YÖNETİCİ ASİSTANI Office Management And Secretariat/ Office Management And Administrative Assistant Clerk	439	3.102	481	2.954	138	1.588	51	1.083	16	492	10	225	3	59	1	14	-	1	-	1	1.139	9.519	10.658

TABLO 27 DEVAMI
TABLE 27 CONTINUES

Meslekler Occupations	Yaş Grupları - Age Groups																				Toplam Total		
	15 - 24		25 - 29		30 - 34		35 - 39		40 - 44		45 - 49		50 - 54		55 - 59		60 - 64		65+				
	Erkek Male	Kadın Female	Erkek Male	Kadın Female	Erkek Male	Kadın Female	Erkek Male	Kadın Female	Erkek Male	Kadın Female	Erkek Male	Kadın Female	Erkek Male	Kadın Female	Erkek Male	Kadın Female	Erkek Male	Kadın Female	Erkek Male	Kadın Female	Erkek Male	Kadın Female	Toplam Total
ÇOCUK BAKICISI/ÇOCUK BAKIM ELEMANI Babysitter/Babysitting Staff	6	1.602	2	1.394	3	1.556	1	1.855	2	1.714	1	1.216	-	782	-	313	-	112	1	31	16	10.575	10.591
BİLGİSAYAR İŞLETMENİ Computer Manager	1.558	1.729	1.467	1.814	787	1.273	433	740	199	306	94	93	33	26	9	4	6	-	2	-	4.588	5.985	10.573
ELEKTRİKÇİ (GENEL) Electrician	3.405	12	1.813	34	1.317	22	1.095	20	849	11	576	3	297	-	100	-	42	-	10	-	9.504	102	9.606
HASTA KABUL-KAYIT GÖREVLİSİ Patient Admission Registration Officer	306	3.530	223	2.517	92	1.394	38	800	15	337	3	79	6	20	2	5	-	2	-	-	685	8.684	9.369
SATIŞ TEMSİLCİSİ / PLASİYER Sales Representative	1.477	1.321	1.420	854	931	509	618	333	347	191	240	95	104	29	16	11	8	3	2	-	5.163	3.346	8.509
HALKLA İLİŞKİLER GÖREVLİSİ Public Relations Officer	315	1.590	488	1.882	185	1.043	120	712	54	412	40	143	19	57	14	14	5	1	-	-	1.240	5.854	7.094
KAMYONET ŞOFÖRÜ Van Driver	659	-	976	1	1.135	-	1.153	2	1.069	2	806	1	576	-	182	-	61	-	21	-	6.638	6	6.644
MUHASEBE MESLEK ELEMANI Accounting Professionalist	609	1.163	796	1.384	376	807	223	498	117	243	75	88	33	26	5	8	1	4	1	-	2.236	4.221	6.457
TIBBİ DOKÜMANTASYONCU VE SEKRETER Medical Documentalist And Secretary	407	2.352	230	1.553	105	1.056	29	483	11	139	3	39	-	7	-	1	-	-	-	-	785	5.630	6.415
MÜŞTERİ TEMSİLCİSİ Customer Representative	599	1.240	745	1.430	345	799	177	535	72	208	44	73	19	32	7	4	3	-	1	-	2.012	4.321	6.333
KONFEKSİYON İŞÇİSİ Labourer, Manufacturing/Readymade	566	722	442	666	445	629	374	603	263	503	181	290	87	167	25	40	12	14	3	2	2.398	3.636	6.034
KAMYON ŞOFÖRÜ Truck Driver	114	2	698	-	1.183	-	1.105	-	1.025	-	823	2	549	-	223	-	82	-	26	-	5.828	4	5.832
BİLGİSAYARLI MUHASEBE ELEMANI Computerized Accounting Staff	813	1.204	652	1.134	285	744	138	443	64	200	40	57	10	18	4	2	1	-	-	-	2.007	3.802	5.809
İNSAN KAYNAKLARI YÖNETİMİ MESLEK ELEMANI Human Resources Management Staff	308	1.404	604	1.753	196	641	86	311	47	147	26	47	19	13	8	2	4	1	1	-	1.299	4.319	5.618
GÜVENLİK GÖREVLİSİ (SİLAHLI) Guard, Security	287	107	1.316	375	1.228	311	907	258	322	86	171	19	67	5	18	-	8	-	1	-	4.325	1.161	5.486
TURİZM VE OTELCİLİK ELEMANI Tourism And Hotel Business Staff	1.210	394	786	335	528	220	337	219	254	174	177	82	93	51	41	12	18	-	3	1	3.447	1.488	4.935
BAHÇIVAN The Gardener	224	61	344	61	383	69	539	87	561	70	636	69	725	46	433	25	272	7	119	1	4.236	496	4.732
GAZALTI KAYNAKÇISI Arc Welder	1.020	1	824	1	906	-	779	1	493	-	357	-	170	1	42	-	14	-	3	-	4.608	4	4.612
MAKAM ŞOFÖRÜ Official Chauffeur	474	2	810	4	865	1	812	1	662	3	510	6	275	2	97	-	47	-	14	-	4.566	19	4.585

TABLO 27 DEVAMI
TABLE 27 CONTINUES

Meslekler Occupations	Yaş Grupları - Age Groups																				Toplam Total		
	15 - 24		25 - 29		30 - 34		35 - 39		40 - 44		45 - 49		50 - 54		55 - 59		60 - 64		65+				
	Erkek Male	Kadın Female	Erkek Male	Kadın Female	Erkek Male	Kadın Female	Erkek Male	Kadın Female	Erkek Male	Kadın Female	Erkek Male	Kadın Female	Erkek Male	Kadın Female	Erkek Male	Kadın Female	Erkek Male	Kadın Female	Erkek Male	Kadın Female	Erkek Male	Kadın Female	Toplam Total
BİLGİSAYAR PROGRAMCISI Programmer, Computer	1.344	965	787	466	223	212	157	105	67	25	26	15	13	3	4	2	-	-	-	-	2.621	1.793	4.414
KAYNAKÇI (OKSİJEN VE ELEKTRİK) Welder, Oxygen And Electrical	900	-	715	2	713	4	716	4	541	-	410	-	229	-	63	-	24	-	8	-	4.319	10	4.329
MAKİNE MÜHENDİSİ Mechanical Engineer	776	131	1.962	196	409	60	246	47	140	30	136	13	71	6	39	-	14	1	9	-	3.802	484	4.286
KALİTE KONTROLCÜ Quality Control	381	443	506	569	299	434	232	438	155	329	105	207	37	87	8	32	6	4	-	-	1.729	2.543	4.272
HASTA VE YAŞLI BAKIM ELEMANI Old And Sick People Nurse	84	534	68	316	65	405	66	638	66	629	37	508	25	452	4	233	2	97	-	42	417	3.854	4.271
TAKSİ ŞOFÖRÜ Driver, Taxi	573	2	709	5	713	9	751	10	601	8	430	6	278	1	95	-	43	-	19	-	4.212	41	4.253
FIRINCI USTASI-UNLU MAMULLER Freelancer-Bakery	654	70	656	58	672	68	571	82	498	85	465	60	187	36	49	10	14	5	4	1	3.770	475	4.245
RESEPSİYON GÖREVLİSİ (ÖN BÜRO ELEMANI) Receptionist (Front Office Staff)	621	574	754	531	395	330	249	213	127	103	106	54	44	18	15	9	14	3	2	-	2.327	1.835	4.162
SIHHİ TESİSATÇI/ISITMA VE SIHHİ TESİSATÇI Plumber/Heating And Plumber	874	-	728	-	654	1	612	-	445	1	346	-	185	-	73	-	24	-	3	-	3.944	2	3.946
DİĞER BÜRO MEMURLARI Other Officers	93	120	175	309	377	598	550	545	334	259	162	97	117	40	36	13	17	2	4	-	1.865	1.983	3.848
ÇOCUK GELİŞİMİ MESLEK ELEMANI Child Development Professional Member	6	1.760	-	911	2	493	-	365	1	158	-	74	-	24	-	9	-	-	-	-	9	3.794	3.803
SEVKİYAT GÖREVLİSİ Shipping Staff	700	36	849	42	646	28	552	21	384	13	289	2	134	1	55	-	17	-	2	-	3.628	143	3.771
BANKACILIK MESLEK ELEMANI Banking Professional	170	475	401	646	246	490	201	384	144	284	99	91	36	19	14	7	4	5	1	-	1.316	2.401	3.717
EVDE ÇOCUK BAKIM ELEMANI Home Child Care	9	424	3	387	3	491	2	701	-	619	-	481	2	326	-	134	-	37	-	12	19	3.612	3.631
GÜVENLİK GÖREVLİSİ (SİLAHSIZ) Security Guard (Unarmed)	363	371	691	367	534	253	367	186	207	80	103	23	53	-	19	-	5	-	2	-	2.344	1.280	3.624
HEMŞİRE Nurse	550	1.810	118	425	21	160	9	177	-	73	2	41	-	36	1	31	-	18	-	3	701	2.774	3.475
BAYAN KUAFÖRÜ Haircutter	259	894	229	586	161	428	75	298	69	224	30	101	9	42	1	12	4	4	2	-	839	2.589	3.428
ELEKTRİK-ELEKTRONİK TEKNİSYENİ Technician, Engineering/Electrical-Electronic	2.175	43	617	15	229	8	163	9	79	7	47	-	20	-	5	-	2	-	2	-	3.339	82	3.421
AKARYAKIT SATIŞ ELEMANI (POMPACI) Fuel Sales Staff	1.120	10	721	4	489	4	369	2	276	1	207	-	105	-	21	-	12	-	1	-	3.321	21	3.342

TABLO 27 DEVAMI
TABLE 27 CONTINUES

Meslekler Occupations	Yaş Grupları - Age Groups																				Toplam Total		
	15 - 24		25 - 29		30 - 34		35 - 39		40 - 44		45 - 49		50 - 54		55 - 59		60 - 64		65+				
	Erkek Male	Kadın Female	Erkek Male	Kadın Female	Erkek Male	Kadın Female	Erkek Male	Kadın Female	Erkek Male	Kadın Female	Erkek Male	Kadın Female	Erkek Male	Kadın Female	Erkek Male	Kadın Female	Erkek Male	Kadın Female	Erkek Male	Kadın Female	Erkek Male	Kadın Female	Toplam Total
BİLGİSAYAR OPERATÖRÜ Operator, Computer	477	400	519	483	330	353	236	224	93	124	33	33	12	7	2	-	1	-	-	-	1.703	1.624	3.327
ELEKTRİK TESİSATI VE PANO MONTÖRÜ TEKNİSYENİ/ELEKTRİK TEKNİSYENİ Electric Wiring And Panel Monitor Technicians/Eelctrical Technicians	1.189	15	682	4	470	9	348	18	246	13	120	2	81	-	20	-	11	-	1	-	3.168	61	3.229
HASTA DANIŞMANI Patient Advisor	114	1.330	77	870	27	378	12	226	11	97	3	27	3	14	1	4	-	-	-	1	248	2.947	3.195
DİĞER İMALAT VE İLGİLİ İŞÇİLER (MAKİNE İLE) Other Related Machine-Operator, Manufacturing	696	279	303	201	245	232	175	270	139	214	130	150	62	44	21	14	13	1	2	1	1.786	1.406	3.192
İNŞAAT TEKNOLOJİSİ TEKNİKERİ Operator, Building Technology	728	263	820	214	297	112	209	162	121	69	78	15	39	3	10	1	5	-	1	-	2.308	839	3.147
FORKLİFT OPERATÖRÜ Operator, Truck/Fork-Lift	229	5	527	3	664	5	637	2	496	-	343	1	173	-	31	-	11	-	2	-	3.113	16	3.129
BANKACILIK VE SİGORTACILIK MESLEK ELEMANI Banking And Insurance Professional	413	1.160	334	668	75	198	39	96	23	43	17	19	4	4	3	1	3	-	1	-	912	2.189	3.101
EKONOMİST (İKTİSATÇI) Economist	274	513	692	856	142	174	78	96	73	56	45	34	27	11	9	6	4	2	3	-	1.347	1.748	3.095
ECZACI KALFASI Assistant Chemist	417	466	259	576	215	426	142	200	88	87	95	30	23	8	6	1	3	1	1	-	1.249	1.795	3.044
TERZİ Tailor	225	231	198	150	245	221	295	269	216	307	144	173	62	93	33	41	19	10	8	13	1.445	1.508	2.953
DIŞ TİCARET MESLEK ELEMANI Foreign Trade Professional	490	802	450	521	135	191	73	102	62	45	23	18	10	6	5	-	3	-	-	-	1.251	1.685	2.936
TÜRK DİLİ VE EDEBİYAT ÖĞRETMENİ-ORTAÖĞRETİM Turkish Philology Teacher - Secondary Education	80	258	424	913	218	493	155	231	37	41	14	18	3	3	1	1	1	-	-	1	933	1.959	2.892
KALORİFER ATEŞÇİSİ (KATI VE SIVI YAKIT) Furnace Stoker	279	1	365	8	376	31	504	27	434	25	372	26	275	11	83	2	35	-	5	-	2.728	131	2.859
ÇOBAN/SÜRÜ YÖNETİM ELEMANI (KÜÇÜKBAŞ HAYVAN) Shepherd/Herd Management Staff (Small Cattle)	480	43	419	24	404	39	412	60	302	50	170	39	171	34	60	13	41	10	9	2	2.468	314	2.782
SERVİS ELEMANI (GARSON) YARDIMCISI Service Personnel (Waiter) Assistant	1.572	255	398	88	142	57	79	42	33	28	18	14	22	7	8	5	1	2	-	1	2.273	499	2.772

TABLO 27 DEVAMI
TABLE 27 CONTINUES

Meslekler Occupations	Yaş Grupları - Age Groups																				Toplam Total		
	15 - 24		25 - 29		30 - 34		35 - 39		40 - 44		45 - 49		50 - 54		55 - 59		60 - 64		65+				
	Erkek Male	Kadın Female	Erkek Male	Kadın Female	Erkek Male	Kadın Female	Erkek Male	Kadın Female	Erkek Male	Kadın Female	Erkek Male	Kadın Female	Erkek Male	Kadın Female	Erkek Male	Kadın Female	Erkek Male	Kadın Female	Erkek Male	Kadın Female	Erkek Male	Kadın Female	Toplam Total
ELEKTRİK TEKNİKERİ Tecnologist, Electrical	1.114	18	839	18	326	17	181	18	109	6	64	3	39	1	11	-	2	-	-	1	2.685	82	2.767
KİMYAGER Chemist	86	311	544	970	190	267	89	165	30	57	23	11	6	3	3	2	2	-	-	-	973	1.786	2.759
BİLGİ İŞLEM DESTEK ELEMANI Computing Support Staff	527	539	432	391	195	218	95	140	36	40	16	17	6	4	3	-	-	-	-	-	1.310	1.349	2.659
MUHASEBE YARDIMCI ELEMANI Accounting Assistant Element	242	412	214	386	127	363	147	301	84	180	65	62	37	23	7	2	2	1	1	-	926	1.730	2.656
BİLGİSAYAR BAKIM VE ONARIMCISI Mechanic, Electronics/ Computor	1.236	74	647	61	300	32	173	12	56	8	31	5	5	1	2	-	-	-	-	-	2.450	193	2.643
KAPICI The Doorman	53	14	169	36	250	77	369	118	367	93	408	59	292	39	125	20	61	5	31	3	2.125	464	2.589
MİNİBÜS ŞOFÖRÜ Minibus Driver	401	-	515	-	469	-	428	1	296	1	228	1	155	-	61	-	20	-	10	-	2.583	3	2.586
TIR-ÇEKİCİ ŞOFÖRÜ TR-Tractor Driver	43	-	265	-	470	-	456	-	421	-	440	-	282	1	113	-	45	-	12	-	2.547	1	2.548
İPLİK EĞİRME OPERATÖRÜ (RİNG/ VATER/VARGEL) Spinning Operator (Ring / Vater / Dragline)	432	188	353	190	231	214	197	204	135	108	108	60	34	28	11	5	5	3	2	-	1.508	1.000	2.508
ELEKTRİK ARK KAYNAKÇISI (MAKİNE İLE) Welder, Elektric Ark	458	-	390	1	445	0	398	0	326	1	280	-	160	-	28	-	10	-	3	-	2.498	2	2.500
NİTELİK GEREKTİRMEYEN MESLEKLER Occupations Not Requiring Qualification	95.099	52.212	60.125	44.958	53.402	59.098	53.731	75.269	45.866	68.697	37.641	45.486	30.010	29.155	13.766	10.720	6.833	3.892	2.750	1.318	399.223	390.805	790.028
DİĞER MESLEKLER Other Professions	78.699	48.964	77.163	53.403	53.677	34.834	46.399	27.229	33.922	17.112	26.285	9.224	13.557	4.520	4.796	1.750	2.006	600	849	228	337.353	197.864	535.217
TOPLAM TOTAL	276.610	234.260	225.679	201.216	165.661	159.833	147.336	153.104	114.049	118.103	90.882	71.883	61.041	42.475	26.107	15.654	12.384	5.354	5.062	1.802	1.124.811	1.003.684	2.128.495

TABLO 28 : 2015 YILINDA KAYITLI İŞSİZLERİN İLLERE VE MESLEK GRUPLARINA GÖRE DAĞILIMI

TABLE 28 : DISTRIBUTION OF REGISTERED UNEMPLOYED IN 2015 BY PROVINCES AND OCCUPATION GROUPS

İller Provinces	Büro Hizmetlerinde Çalışan Elemanlar Clerical Support Workers	Hizmet Ve Satış Elemanları Services And Sales Workers	Nitelik Gerektirmeyen Meslekler Elementary Occupations	Nitelikli Tarım, Ormancılık Ve Su Ürünleri Çalışanları Skilled Agricultural, Forestry And Fishery Workers	Profesyonel Meslek Mensupları Professionals	Sanatkarlar Ve İlgili İşlerde Çalışanlar Craft And Related Trades Workers	Silahlı Kuvvetlerle İlgili Meslekler Armed Forces Occupations	Teknisyenler, Teknikerler Ve Yardımcı Profesyonel Meslek Mensupları Technicians And Associate Professionals	Tesis Ve Makine Operatörleri Ve Montajcılar Plant And Machine Operators And Assemblers	Yöneticiler Managers	Bilinmeyen* Unknown**	Toplam Total
ADANA	9.576	11.889	26.022	394	6.329	5.415	18	5.762	5.563	534	12	71.514
ADIYAMAN	1.982	1.695	13.326	197	1.126	1.098	4	1.375	1.430	58	6	22.297
AFYONKARAHİSAR	1.812	2.749	5.314	314	1.026	1.454	6	1.300	1.422	128	5	15.530
AĞRI	737	658	6.174	112	435	614	0	443	659	22	1	9.855
AKSARAY	915	1.096	4.358	131	442	748	3	518	444	50	4	8.709
AMASYA	1.216	1.702	5.742	130	656	581	2	651	763	36	2	11.481
ANKARA	19.614	21.816	28.036	434	17.576	8.527	90	12.640	6.592	1.661	41	117.027
ANTALYA	9.184	16.568	17.393	800	6.506	3.484	21	5.318	3.645	1.577	6	64.502
ARDAHAN	274	188	2.047	49	111	101		133	160	4		3.067
ARTVİN	662	564	4.144	29	334	410	2	450	439	29		7.063
AYDIN	4.740	6.684	9.988	285	2.655	1.760	11	2.308	2.551	259	3	31.244
BALIKESİR	3.940	4.852	11.924	539	2.211	1.732	22	2.478	2.428	238	8	30.372
BARTIN	654	1.223	2.652	100	326	530		384	698	13		6.580
BATMAN	2.201	1.794	15.667	294	1.082	1.807	0	1.366	1.870	57	2	26.140
BAYBURT	159	94	1.811	52	112	210		117	137	1	0	2.693
BİLECİK	694	635	2.534	58	421	455	1	434	597	34	1	5.864
BİNGÖL	1.136	836	15.847	270	481	737	3	440	481	19	4	20.254
BİTLİS	802	456	9.419	107	281	494	1	313	497	14	1	12.385
BOLU	872	1.203	2.909	159	549	724	2	444	737	50		7.649
BURDUR	639	744	3.958	330	449	443	1	591	479	31	2	7.667
BURSA	10.765	9.266	18.788	439	7.353	9.487	14	7.351	9.354	887	14	73.718
ÇANAKKALE	1.729	2.223	5.116	147	1.349	785	9	1.072	856	173	3	13.462
ÇANKIRI	417	549	2.558	60	251	288	1	304	367	15		4.810
ÇORUM	2.461	2.397	6.888	174	948	1.111	2	1.054	1.301	71	1	16.408
DENİZLİ	3.856	3.712	7.015	742	2.418	2.271	7	2.174	3.149	218	5	25.567

TABLO 28 DEVAMI
TABLE 28 CONTINUES

İller Provinces	Büro Hizmetlerinde Çalışan Elemanlar Clerical Support Workers	Hizmet Ve Satış Elemanları Services And Sales Workers	Nitelik Gerektirmeyen Meslekler Elementary Occupations	Nitelikli Tarım, Ormancılık Ve Su Ürünleri Çalışanları Skilled Agricultural, Forestry And Fishery Workers	Profesyonel Meslek Mensupları Professionals	Sanatkarlar Ve İlgili İşlerde Çalışanlar Craft And Related Trades Workers	Silahlı Kuvvetlerle İlgili Meslekler Armed Forces Occupations	Teknisyenler, Teknikerler Ve Yardımcı Profesyonel Meslek Mensupları Technicians And Associate Professionals	Tesis Ve Makine Operatörleri Ve Montajcılar Plant And Machine Operators And Assemblers	Yöneticiler Managers	Bilinmeyen* Unknown**	Toplam Total
DİYARBAKIR	6.268	4.783	26.242	562	2.916	3.402	1	3.474	2.926	192	7	50.773
DÜZCE	1.216	1.299	3.297	85	610	1.569	0	697	1.522	79	0	10.374
EDİRNE	1.360	1.623	4.739	67	717	519	4	662	935	69	0	10.695
ELAZIĞ	3.653	2.614	8.552	186	1.645	1.262	4	1.814	1.652	73	3	21.458
ERZİNCAN	1.170	1.022	4.247	135	589	484	1	854	513	67	1	9.083
ERZURUM	2.800	2.575	8.363	176	1.557	1.167	3	1.161	1.604	139	6	19.551
ESKİŞEHİR	4.158	3.320	5.612	130	2.776	1.802	16	2.629	4.656	273	5	25.377
GAZİANTEP	6.196	6.356	16.213	253	2.898	3.790	8	3.176	5.152	287	4	44.333
GİRESUN	2.012	1.613	6.103	80	1.173	863	1	1.412	1.108	77	1	14.443
GÜMÜŞHANE	473	322	1.823	25	206	156		173	196	11		3.385
HAKKARİ	827	270	12.842	82	275	386		286	215	13		15.196
HATAY	6.833	6.316	20.147	404	3.705	3.299	13	3.407	3.354	241	8	47.727
IĞDIR	617	552	3.942	116	278	340		324	416	17		6.602
ISPARTA	2.291	2.401	6.347	59	1.051	588	5	925	838	80	2	14.587
İSTANBUL	52.956	46.965	61.519	1.099	44.414	28.604	42	32.909	32.915	8.303	77	309.803
İZMİR	16.845	15.714	32.266	634	12.171	7.830	53	10.757	7.219	1.405	15	104.909
KAHRAMANMARAŞ	3.116	4.141	13.367	365	2.114	2.607	4	2.648	3.968	107	6	32.443
KARABÜK	1.281	1.548	2.827	12	652	525	1	625	709	64	1	8.245
KARAMAN	1.020	1.145	3.566	425	622	1.054	4	456	864	40	0	9.196
KARS	633	789	3.878	156	356	448	2	410	478	36		7.186
KASTAMONU	1.257	1.715	3.437	66	674	472	2	605	1.091	55		9.374
KAYSERİ	5.016	4.841	9.429	206	3.337	3.148	12	3.361	2.535	234	2	32.121
KIRIKKALE	1.598	1.996	4.678	106	752	1.467	5	1.158	723	50	2	12.535
KIRKLARELİ	1.480	1.273	4.062	124	804	953	4	969	1.179	116	1	10.965
KIRŞEHİR	888	1.083	3.332	89	534	463	3	374	386	36	0	7.188

TABLO 28 DEVAMI
TABLE 28 CONTINUES

İller Provinces	Büro Hizmetlerinde Çalışan Elemanlar Clerical Support Workers	Hizmet Ve Satış Elemanları Services And Sales Workers	Nitelik Gerektirmeyen Meslekler Elementary Occupations	Nitelikli Tarım, Ormancılık Ve Su Ürünleri Çalışanları Skilled Agricultural, Forestry And Fishery Workers	Profesyonel Meslek Mensupları Professionals	Sanatkarlar Ve İlgili İşlerde Çalışanlar Craft And Related Trades Workers	Silahlı Kuvvetlerle İlgili Meslekler Armed Forces Occupations	Teknisyenler, Teknikerler Ve Yardımcı Profesyonel Meslek Mensupları Technicians And Associate Professionals	Tesis Ve Makine Operatörleri Ve Montajcılar Plant And Machine Operators And Assemblers	Yöneticiler Managers	Bilinmeyen* Unknown**	Toplam Total
KİLİS	289	332	2.109	59	228	275		203	311	12	1	3.819
KOCAELİ	8.428	5.466	16.024	193	5.138	4.585	14	5.771	4.331	461	7	50.418
KONYA	5.718	5.963	15.159	315	4.781	2.824	18	3.520	2.467	281	13	41.059
KÜTAHYA	2.368	1.438	7.364	144	955	1.113	2	1.536	1.737	74	2	16.733
MALATYA	4.567	3.540	9.485	257	1.933	1.222	5	1.615	2.138	102	3	24.867
MANİSA	4.488	3.971	16.939	278	2.440	2.753	6	3.040	3.678	177	5	37.775
MARDİN	1.473	1.675	12.997	210	1.157	1.135	0	1.074	1.672	74	7	21.474
MERSİN	8.913	8.947	18.649	647	4.476	3.560	15	4.473	3.485	362	13	53.540
MUĞLA	2.550	5.115	6.648	427	1.609	966	7	1.557	1.208	357	5	20.449
MUŞ	690	633	12.425	259	398	1.154	0	474	722	22	3	16.780
NEVŞEHİR	791	1.292	2.588	85	578	390	2	444	473	59	1	6.703
NİĞDE	1.165	1.145	5.120	121	549	569	1	604	716	37		10.027
ORDU	3.108	3.501	7.875	107	1.660	1.313	4	1.645	1.952	149	5	21.319
OSMANİYE	1.943	2.218	7.383	108	1.312	1.797	9	1.382	1.443	88	2	17.685
RİZE	1.763	2.190	8.794	36	1.178	607	1	933	713	55	0	16.270
SAKARYA	3.354	3.404	9.909	277	2.090	2.073	4	2.365	2.033	259	2	25.770
SAMSUN	6.771	6.530	11.756	168	3.368	2.911	15	3.070	2.483	283	3	37.358
SİİRT	549	687	5.559	157	382	391	1	349	480	31	2	8.588
SİNOP	558	752	3.241	45	361	350	2	303	486	17		6.115
SİVAS	3.049	2.574	8.913	474	1.281	1.684	2	1.412	1.820	119	3	21.331
ŞANLIURFA	2.615	3.942	28.408	513	1.880	2.463	0	2.070	3.856	137	6	45.890
ŞIRNAK	461	445	6.177	28	380	349	2	446	476	14		8.778
TEKİRDAĞ	4.536	3.960	11.696	177	2.100	2.858	5	2.698	3.824	281	4	32.139
TOKAT	2.176	2.206	7.259	261	1.110	1.287	2	1.267	1.658	89	10	17.325
TRABZON	4.460	4.355	8.895	159	2.802	1.415	2	2.214	2.189	190	3	26.684

TABLO 28 DEVAMI
TABLE 28 CONTINUES

İller Provinces	Büro Hizmetlerinde Çalışan Elemanlar Clerical Support Workers	Hizmet Ve Satış Elemanları Services And Sales Workers	Nitelik Gerektirmeyen Meslekler Elementary Occupations	Nitelikli Tarım, Ormancılık Ve Su Ürünleri Çalışanları Skilled Agricultural, Forestry And Fishery Workers	Profesyonel Meslek Mensupları Professionals	Sanatkarlar Ve İlgili İşlerde Çalışanlar Craft And Related Trades Workers	Silahlı Kuvvetlerle İlgili Meslekler Armed Forces Occupations	Teknisyenler, Teknikerler Ve Yardımcı Profesyonel Meslek Mensupları Technicians And Associate Professionals	Tesis Ve Makine Operatörleri Ve Montajcılar Plant And Machine Operators And Assemblers	Yöneticiler Managers	Bilinmeyen* Unknown**	Toplam Total
TUNCELİ	219	257	1.945	44	175	194	1	150	137	12		3.134
UŞAK	1.671	1.743	5.297	180	735	938	2	716	1.447	47	0	12.776
VAN	2.856	3.223	16.780	190	1.712	2.548	2	1.473	3.087	129	7	32.007
YALOVA	985	1.317	1.718	97	501	336	1	506	502	67	1	6.031
YOZGAT	1.188	1.122	5.483	239	700	701	1	862	763	29	0	11.088
ZONGULDAK	2.526	3.702	6.973	141	1.376	2.007	2	1.794	2.537	95	3	21.156
TOPLAM TOTAL	293.229	299.514	790.028	18.384	191.598	159.232	536	174.652	178.597	22.352	373	2.128.495

(*) Bilinmeyen sayısı veri tabanımızda profil bilgisi bulunmayan kişileri ifade etmektedir.

(**) The unkown means that those who does not have an information of educational status in their application forms.

TABLO 29 : 2015 YILI SONUNDA YAŞ GRUPLARINA VE İLLERE GÖRE KAYITLI İŞSİZLER

TABLE 29 : THE UNEMPLOYED REGISTERED BY AGE GROUPS AND PROVINCES AT THE END OF 2015

İller Provinces	Yaş Grupları - Age Groups																				Toplam Total		
	15 - 24		25 - 29		30 - 34		35 - 39		40 - 44		45 - 49		50 - 54		55 - 59		60 - 64		65+				
	Erkek Male	Kadın Female	Erkek Male	Kadın Female	Erkek Male	Kadın Female	Erkek Male	Kadın Female	Erkek Male	Kadın Female	Erkek Male	Kadın Female	Erkek Male	Kadın Female	Erkek Male	Kadın Female	Erkek Male	Kadın Female	Erkek Male	Kadın Female	Erkek Male	Kadın Female	Toplam Total
ADANA	8.926	7.917	8.046	6.643	5.958	5.078	4.960	4.963	3.765	3.850	3.100	2.416	2.297	1.399	935	463	478	148	145	27	38.610	32.904	71.514
ADIYAMAN	2.799	2.173	2.587	1.820	2.056	1.416	1.716	1.469	1.222	1.282	903	873	634	588	277	221	131	65	43	22	12.368	9.929	22.297
AFYONKARAHİSAR	2.811	1.721	1.822	1.290	1.321	940	1.176	889	791	659	676	392	431	202	194	81	70	31	27	6	9.319	6.211	15.530
AĞRI	1.121	958	1.250	597	1.186	494	1.033	508	824	334	397	158	418	156	161	60	96	54	30	20	6.516	3.339	9.855
AKSARAY	1.349	812	955	686	775	537	629	607	499	493	405	256	280	154	120	49	60	17	25	1	5.097	3.612	8.709
AMASYA	1.389	1.280	883	1.035	692	935	581	1.130	553	847	430	638	307	392	113	140	47	52	23	14	5.018	6.463	11.481
ANKARA	13.117	12.569	12.375	13.640	8.336	10.262	7.195	9.416	5.346	7.098	4.635	4.328	2.878	2.409	1.222	995	617	251	241	97	55.962	61.065	117.027
ANTALYA	6.592	6.006	6.241	6.201	5.311	5.344	4.856	5.127	3.705	3.966	3.031	2.531	2.015	1.415	914	486	392	163	165	41	33.222	31.280	64.502
ARDAHAN	376	275	331	204	254	183	283	180	236	133	142	74	122	81	53	34	47	21	23	15	1.867	1.200	3.067
ARTVİN	833	804	625	653	446	577	441	571	357	500	267	359	187	223	68	77	22	29	12	12	3.258	3.805	7.063
AYDIN	3.621	4.130	2.891	3.394	1.950	2.750	1.734	2.477	1.423	1.972	1.272	1.196	802	619	384	257	187	86	73	26	14.337	16.907	31.244
BALIKESİR	3.962	3.518	2.776	3.048	1.851	2.475	1.697	2.639	1.503	2.132	1.324	1.246	776	617	321	235	118	68	49	17	14.377	15.995	30.372
BARTIN	819	776	536	600	401	597	468	603	337	493	290	265	133	134	55	39	16	13	3	2	3.058	3.522	6.580
BATMAN	3.336	2.835	2.570	2.272	1.871	1.847	1.942	2.112	1.384	1.507	951	1.030	814	675	327	223	181	158	56	49	13.432	12.708	26.140
BAYBURT	439	271	282	152	219	142	219	162	150	125	134	95	90	70	48	39	26	14	8	8	1.615	1.078	2.693
BİLECİK	815	715	508	544	357	462	314	517	246	379	236	262	166	138	85	46	37	6	26	5	2.790	3.074	5.864
BİNGÖL	1.974	2.423	1.563	1.864	1.198	1.581	1.218	1.964	977	1.520	636	886	596	705	324	308	192	169	98	58	8.776	11.478	20.254
BİTLİS	1.792	1.281	1.410	841	1.183	703	1.053	736	686	598	453	337	432	249	199	99	119	97	75	42	7.402	4.983	12.385
BOLU	919	923	686	819	442	632	390	629	356	526	312	331	200	212	85	85	42	32	19	9	3.451	4.198	7.649
BURDUR	843	809	578	739	355	706	391	691	343	662	285	426	166	334	80	150	29	53	10	17	3.080	4.587	7.667
BURSA	7.732	8.678	7.094	7.944	5.256	5.992	4.726	5.696	3.954	4.262	3.507	2.731	2.070	1.596	958	617	453	159	234	59	35.984	37.734	73.718
ÇANAKKALE	1.470	1.560	1.193	1.390	803	1.196	779	1.160	611	943	520	631	307	367	161	176	67	66	41	21	5.952	7.510	13.462
ÇANKIRI	673	527	396	415	246	412	224	475	159	394	146	307	83	221	30	63	11	21	7	-	1.975	2.835	4.810
ÇORUM	2.291	1.924	1.598	1.381	1.102	1.150	1.072	1.227	925	1.003	751	593	497	367	181	136	90	58	44	18	8.551	7.857	16.408
DENİZLİ	2.834	3.299	2.305	2.821	1.674	2.210	1.568	2.124	1.227	1.505	1.055	972	676	516	333	204	112	59	60	13	11.844	13.723	25.567
DİYARBAKIR	7.033	5.788	6.841	4.202	5.074	2.897	4.306	2.614	2.951	1.890	2.190	1.036	1.687	714	645	277	350	123	112	43	31.189	19.584	50.773
DÜZCE	1.217	1.152	1.079	1.075	824	894	692	769	580	562	451	303	314	189	99	70	56	19	26	3	5.338	5.036	10.374
EDİRNE	1.206	1.165	957	1.011	689	824	634	892	506	726	434	528	278	371	161	170	58	37	30	18	4.953	5.742	10.695
ELAZIĞ	3.704	2.301	2.592	1.704	1.733	1.185	1.539	1.258	1.132	973	862	609	735	400	315	141	154	62	46	13	12.812	8.646	21.458
ERZİNCAN	1.420	1.061	836	755	616	609	537	625	435	587	299	362	259	243	115	85	70	47	52	70	4.639	4.444	9.083

TABLO 29 DEVAMI
TABLE 29 CONTINUES

İller Provinces	Yaş Grupları - Age Groups																				Toplam Total		
	15 - 24		25 - 29		30 - 34		35 - 39		40 - 44		45 - 49		50 - 54		55 - 59		60 - 64		65+				
	Erkek Male	Kadın Female	Erkek Male	Kadın Female	Erkek Male	Kadın Female	Erkek Male	Kadın Female	Erkek Male	Kadın Female	Erkek Male	Kadın Female	Erkek Male	Kadın Female	Erkek Male	Kadın Female	Erkek Male	Kadın Female	Erkek Male	Kadın Female	Erkek Male	Kadın Female	Toplam Total
ERZURUM	3.629	1.861	2.691	1.332	2.027	898	1.725	759	1.292	604	872	338	690	231	298	75	115	45	58	11	13.397	6.154	19.551
ESKİŞEHİR	3.977	3.022	2.576	2.778	1.602	2.096	1.348	1.902	1.068	1.472	983	909	620	441	227	154	111	27	53	11	12.565	12.812	25.377
GAZİANTEP	9.428	4.752	6.244	3.023	4.511	1.966	3.578	1.696	2.465	1.181	1.744	724	1.355	457	572	144	292	59	117	25	30.306	14.027	44.333
GİRESUN	1.875	1.761	1.420	1.461	946	1.188	846	1.081	689	923	545	606	363	371	141	118	61	29	13	6	6.899	7.544	14.443
GÜMÜŞHANE	566	418	374	257	228	227	197	192	182	163	123	106	101	97	45	49	31	14	11	4	1.858	1.527	3.385
HAKKARİ	1.955	2.258	1.430	1.616	1.147	1.252	957	1.306	542	797	308	474	233	404	108	184	63	103	24	35	6.767	8.429	15.196
HATAY	5.795	5.533	4.929	4.132	3.569	3.756	3.322	3.807	2.456	2.935	1.918	1.797	1.412	1.019	619	307	255	67	79	20	24.354	23.373	47.727
IĞDIR	851	693	714	471	577	358	556	429	390	304	230	227	212	205	142	99	51	56	18	19	3.741	2.861	6.602
ISPARTA	1.888	1.905	1.238	1.501	765	1.302	635	1.284	481	1.111	430	776	275	481	151	184	74	64	28	14	5.965	8.622	14.587
İSTANBUL	31.362	28.606	32.706	30.600	26.314	25.437	24.965	22.575	20.224	17.122	16.330	9.846	9.141	5.451	3.811	2.100	1.754	576	678	205	167.285	142.518	309.803
İZMİR	10.233	11.409	9.833	11.949	7.391	9.707	6.517	8.909	5.555	6.693	4.817	3.904	2.734	2.075	1.267	784	578	212	266	76	49.191	55.718	104.909
KAHRAMANMARAŞ	5.107	3.492	3.659	2.584	2.759	1.984	2.433	2.021	1.739	1.563	1.385	914	1.073	524	558	157	291	57	119	24	19.123	13.320	32.443
KARABÜK	1.317	1.010	783	779	387	630	378	614	349	601	272	439	205	236	86	77	35	24	14	9	3.826	4.419	8.245
KARAMAN	1.353	1.299	799	907	569	655	508	657	404	520	337	383	243	238	109	86	63	41	18	7	4.403	4.793	9.196
KARS	987	708	744	531	695	410	600	410	488	317	324	166	288	160	165	46	72	19	48	8	4.411	2.775	7.186
KASTAMONU	1.392	1.248	849	925	566	751	529	782	377	595	284	364	186	230	75	105	40	45	17	14	4.315	5.059	9.374
KAYSERİ	5.238	3.765	3.978	3.031	2.673	2.071	2.245	1.830	1.757	1.315	1.397	670	952	380	390	148	169	43	51	18	18.850	13.271	32.121
KIRIKKALE	2.847	1.553	1.143	821	716	803	592	882	483	715	454	505	318	292	152	129	58	44	16	12	6.779	5.756	12.535
KIRKLARELİ	1.172	1.412	949	1.161	637	971	581	896	486	666	549	478	316	281	154	129	66	29	22	10	4.932	6.033	10.965
KIRŞEHİR	916	767	609	672	399	557	365	599	328	547	294	375	234	233	125	70	57	25	12	4	3.339	3.849	7.188
KİLİS	746	468	387	244	269	184	254	220	204	175	151	82	177	84	79	20	42	12	19	2	2.328	1.491	3.819
KOCAELİ	6.502	6.214	5.461	5.606	3.616	4.207	3.125	3.705	2.423	2.588	1.868	1.487	1.428	807	578	298	292	83	114	16	25.407	25.011	50.418
KONYA	6.569	4.871	4.569	3.897	3.161	2.921	2.596	2.763	1.995	2.104	1.565	1.241	991	679	458	242	203	89	94	51	22.201	18.858	41.059
KÜTAHYA	2.912	1.967	1.680	1.395	1.127	1.149	1.023	1.246	800	1.035	716	587	445	296	139	100	53	27	22	14	8.917	7.816	16.733
MALATYA	4.121	2.585	3.099	2.233	2.156	1.540	1.806	1.409	1.376	1.030	1.033	607	816	388	312	109	142	48	45	12	14.906	9.961	24.867
MANİSA	4.925	4.468	3.555	3.611	2.673	3.120	2.433	2.974	1.938	2.330	1.588	1.526	936	742	381	263	174	71	42	25	18.645	19.130	37.775
MARDİN	3.801	2.346	2.807	1.542	1.908	1.074	1.669	1.126	1.146	938	873	515	650	307	304	122	181	56	77	32	13.416	8.058	21.474
MERSİN	6.969	6.482	5.790	5.321	3.985	3.968	3.407	3.737	2.646	3.106	2.158	1.885	1.568	1.067	649	310	277	73	113	29	27.562	25.978	53.540
MUĞLA	1.925	1.836	1.814	2.044	1.481	1.942	1.383	1.928	1.165	1.582	950	971	512	437	175	136	79	39	35	15	9.519	10.930	20.449
MUŞ	2.042	1.782	1.777	1.335	1.547	1.138	1.457	1.111	959	810	631	447	574	380	230	216	135	121	47	41	9.399	7.381	16.780

TABLO 29 DEVAMI
TABLE 29 CONTINUES

İller Provinces	Yaş Grupları - Age Groups																				Toplam Total		
	15 - 24		25 - 29		30 - 34		35 - 39		40 - 44		45 - 49		50 - 54		55 - 59		60 - 64		65+				
	Erkek Male	Kadın Female	Erkek Male	Kadın Female	Erkek Male	Kadın Female	Erkek Male	Kadın Female	Erkek Male	Kadın Female	Erkek Male	Kadın Female	Erkek Male	Kadın Female	Erkek Male	Kadın Female	Erkek Male	Kadın Female	Erkek Male	Kadın Female	Erkek Male	Kadın Female	Toplam Total
NEVŞEHİR	1.019	751	731	560	493	475	452	482	333	386	275	210	197	110	101	49	44	18	14	3	3.659	3.044	6.703
NİĞDE	1.503	1.250	997	792	685	743	614	801	472	626	372	374	288	234	107	74	57	15	18	5	5.113	4.914	10.027
ORDU	2.855	2.659	2.191	2.087	1.480	1.612	1.433	1.629	1.145	1.293	809	679	547	425	196	107	85	49	33	5	10.774	10.545	21.319
OSMANİYE	1.989	2.057	1.805	1.539	1.496	1.258	1.264	1.169	990	1.046	848	592	655	358	288	106	143	31	48	3	9.526	8.159	17.685
RİZE	2.212	1.887	1.443	1.593	1.001	1.328	973	1.283	777	1.127	650	826	314	486	85	171	28	52	23	11	7.506	8.764	16.270
SAKARYA	3.716	3.161	2.750	2.670	1.923	1.825	1.735	1.721	1.261	1.345	1.052	752	675	420	311	168	149	51	62	23	13.634	12.136	25.770
SAMSUN	5.048	5.342	3.742	3.978	2.378	2.863	2.269	3.025	1.628	2.233	1.401	1.268	833	687	262	192	96	51	44	18	17.701	19.657	37.358
SİİRT	1.484	779	1.275	526	814	345	758	386	537	297	400	151	249	144	153	53	127	38	53	19	5.850	2.738	8.588
SİNOP	726	701	538	617	394	546	320	533	278	450	205	254	135	194	61	73	31	35	15	9	2.703	3.412	6.115
SİVAS	3.189	2.032	2.387	1.658	1.742	1.339	1.573	1.411	1.169	1.235	905	779	730	484	297	178	104	48	48	23	12.144	9.187	21.331
ŞANLIURFA	9.372	4.361	6.755	2.873	4.878	2.190	3.632	1.835	2.611	1.326	1.741	725	1.502	553	637	177	396	96	200	30	31.724	14.166	45.890
ŞIRNAK	1.941	1.347	1.222	673	773	382	529	354	339	228	262	116	238	66	121	39	83	30	29	6	5.537	3.241	8.778
TEKİRDAĞ	3.510	3.566	2.860	3.402	2.181	2.887	1.953	2.607	1.533	1.963	1.239	1.356	1.016	859	488	312	227	67	94	19	15.101	17.038	32.139
TOKAT	2.726	1.874	1.852	1.353	1.309	1.079	1.279	1.126	1.018	849	838	475	627	341	257	121	90	59	37	15	10.033	7.292	17.325
TRABZON	3.221	3.386	2.875	2.964	1.920	2.163	1.579	1.969	1.308	1.487	1.059	939	664	544	221	188	93	57	41	6	12.981	13.703	26.684
TUNCELİ	275	282	262	276	235	250	200	246	166	212	100	171	80	182	39	79	19	48	4	8	1.380	1.754	3.134
UŞAK	1.589	1.542	1.053	1.161	731	1.043	693	1.169	600	939	551	639	359	360	119	123	43	34	20	8	5.758	7.018	12.776
VAN	5.089	2.966	4.958	1.677	4.066	1.219	3.283	1.080	2.406	771	1.412	383	1.265	339	474	115	252	81	127	44	23.332	8.675	32.007
YALOVA	689	732	595	606	404	463	329	475	282	319	263	244	196	144	112	68	51	24	25	10	2.946	3.085	6.031
YOZGAT	1.697	1.193	978	859	696	747	681	811	513	753	414	546	328	391	138	149	78	63	36	17	5.559	5.529	11.088
ZONGULDAK	2.947	2.250	1.997	1.853	1.482	1.784	1.384	1.912	1.093	1.455	863	884	445	405	177	125	46	31	18	5	10.452	10.704	21.156
TOPLAM TOTAL	276.610	234.260	225.679	201.216	165.661	159.833	147.336	153.104	114.049	118.103	90.882	71.883	61.041	42.475	26.107	15.654	12.384	5.354	5.062	1.802	1.124.811	1.003.684	2.128.495

TABLO 30 : 2015 YILI SONUNDA İŞSİZLERİN ÖĞRENİM DURUMLARINA GÖRE DAĞILIMI (İLLERE GÖRE)

TABLE 30: THE DISTRIBUTION OF THE UNEMPLOYED AT THE END OF 2015 BY EDUCATIONAL STATUS (BY PROVINCES)

İller Provinces	Okuma-Yazma Bilmeyenler Illiterate		Okur-Yazar Olanlar Literate		İlköğretim Primary Education		Ortaöğretim Junior High School and Its Equivalent		Önlisans Upper Secondary Education		Lisans Bachelor's Degree		Yüksek Lisans Master'sDegree		Doktora Doctorate		Toplam Total		
	Erkek Male	Kadın Female	Erkek Male	Kadın Female	Erkek Male	Kadın Female	Erkek Male	Kadın Female	Erkek Male	Kadın Female	Erkek Male	Kadın Female	Erkek Male	Kadın Female	Erkek Male	Kadın Female	Erkek Male	Kadın Female	Toplam Total
ADANA	575	434	667	634	20.461	13.472	9.773	9.711	3.261	4.411	3.773	4.133	93	103	7	6	38.610	32.904	71.514
ADIYAMAN	142	130	717	1.213	6.686	4.927	3.006	1.903	1.066	1.151	734	598	16	7	1	-	12.368	9.929	22.297
AFYONKARAHİSAR	80	115	39	45	5.132	2.872	2.740	1.651	708	842	598	665	20	21	2	-	9.319	6.211	15.530
AĞRI	124	50	806	986	4.041	1.227	1.010	548	293	362	240	165	2	1	-	-	6.516	3.339	9.855
AKSARAY	46	29	44	93	3.383	2.097	1.064	702	263	396	290	280	7	15	-	-	5.097	3.612	8.709
AMASYA	97	147	50	70	2.753	3.746	1.405	1.387	390	688	318	421	5	4	-	-	5.018	6.463	11.481
ANKARA	765	793	607	906	23.023	20.414	17.234	18.608	4.680	7.341	9.161	12.344	466	633	26	26	55.962	61.065	117.027
ANTALYA	345	357	191	282	17.028	13.047	9.557	8.927	2.296	3.903	3.715	4.641	85	120	5	3	33.222	31.280	64.502
ARDAHAN	34	25	20	14	1.263	701	388	251	92	123	70	85	-	1	-	-	1.867	1.200	3.067
ARTVİN	12	22	54	123	1.688	2.162	974	872	326	382	201	242	3	2	-	-	3.258	3.805	7.063
AYDIN	213	390	140	264	7.980	7.335	3.519	4.759	1.127	2.097	1.321	2.016	36	45	1	1	14.337	16.907	31.244
BALIKESİR	291	214	113	159	7.255	7.697	4.058	3.933	1.333	2.123	1.299	1.822	28	47	-	-	14.377	15.995	30.372
BARTIN	20	35	2	14	1.894	2.194	760	743	193	323	188	212	1	1	-	-	3.058	3.522	6.580
BATMAN	154	164	1.646	4.803	7.064	5.231	2.971	1.533	909	636	676	331	11	10	1	-	13.432	12.708	26.140
BAYBURT	22	8	128	132	918	616	402	224	65	43	77	54	3	1	-	-	1.615	1.078	2.693
BİLECİK	24	24	18	23	1.381	1.566	861	771	252	332	252	351	2	7	-	-	2.790	3.074	5.864
BİNGÖL	68	78	2.702	6.833	3.863	3.140	1.513	919	335	339	293	168	2	1	-	-	8.776	11.478	20.254
BİTLİS	188	325	884	1.507	4.419	2.222	1.372	593	341	222	198	112	-	2	-	-	7.402	4.983	12.385
BOLU	17	31	19	38	1.687	2.092	1.159	1.157	238	437	321	431	10	12	-	-	3.451	4.198	7.649
BURDUR	51	107	8	33	1.712	2.755	796	907	273	439	236	339	4	7	-	-	3.080	4.587	7.667
BURSA	263	312	165	230	18.840	16.280	9.892	10.587	2.593	4.787	4.125	5.398	98	136	8	4	35.984	37.734	73.718
ÇANAKKALE	72	123	26	42	2.745	3.422	1.699	1.758	596	1.051	793	1.079	21	35	-	-	5.952	7.510	13.462
ÇANKIRI	15	48	13	25	948	1.740	712	652	158	187	122	179	7	4	-	-	1.975	2.835	4.810
ÇORUM	77	67	71	77	5.034	4.327	2.229	1.931	569	783	561	660	9	12	1	-	8.551	7.857	16.408
DENİZLİ	139	153	53	67	6.446	6.665	2.888	3.502	941	1.609	1.337	1.693	37	31	3	3	11.844	13.723	25.567
DİYARBAKIR	501	331	2.855	3.892	16.944	6.970	6.941	4.960	2.153	2.111	1.758	1.293	36	26	1	1	31.189	19.584	50.773
DÜZCE	43	59	24	61	2.954	2.694	1.571	1.234	346	552	391	428	9	8	-	-	5.338	5.036	10.374
EDİRNE	89	111	85	262	2.601	2.840	1.323	1.356	387	598	457	558	11	16	-	1	4.953	5.742	10.695
ELAZIĞ	382	682	322	373	6.189	3.139	3.727	2.245	1.075	1.266	1.095	910	20	30	2	1	12.812	8.646	21.458
ERZİNCAN	163	344	116	174	2.418	2.178	1.339	979	308	429	287	335	7	5	1	-	4.639	4.444	9.083

TABLO 30 DEVAMI
TABLE 30 CONTINUES

İller Provinces	Okuma-Yazma Bilmeyenler Illiterate		Okur-Yazar Olanlar Literate		İlköğretim Primary Education		Ortaöğretim Junior High School and Its Equivalent		Önlisans Upper Secondary Education		Lisans Bachelor's Degree		Yüksek Lisans Master'sDegree		Doktora Doctorate		Toplam Total		
	Erkek Male	Kadın Female	Erkek Male	Kadın Female	Erkek Male	Kadın Female	Erkek Male	Kadın Female	Erkek Male	Kadın Female	Erkek Male	Kadın Female	Erkek Male	Kadın Female	Erkek Male	Kadın Female	Erkek Male	Kadın Female	Toplam Total
ERZURUM	214	88	797	318	6.972	2.316	3.564	1.780	752	700	1.051	900	41	49	6	3	13.397	6.154	19.551
ESKİŞEHİR	89	129	51	75	4.287	4.466	5.577	4.259	952	1.573	1.545	2.228	61	81	3	1	12.565	12.812	25.377
GAZİANTEP	548	441	471	291	20.229	5.503	5.229	3.784	1.914	2.437	1.868	1.536	46	34	1	1	30.306	14.027	44.333
GİRESUN	41	50	36	99	3.507	3.629	1.960	1.952	785	1.092	560	710	10	12	-	-	6.899	7.544	14.443
GÜMÜŞHANE	19	11	16	42	962	850	606	371	148	137	106	114	-	2	1	-	1.858	1.527	3.385
HAKKARİ	1.345	3.376	1.432	2.409	2.103	1.472	1.355	782	313	288	216	102	3	-	-	-	6.767	8.429	15.196
HATAY	570	638	480	676	14.311	11.594	5.219	5.718	1.817	2.780	1.916	1.928	41	39	-	-	24.354	23.373	47.727
IĞDIR	41	35	154	177	2.531	1.549	680	605	168	328	165	165	2	2	-	-	3.741	2.861	6.602
ISPARTA	47	51	40	105	2.656	4.338	2.020	2.395	547	921	635	778	20	32	-	2	5.965	8.622	14.587
İSTANBUL	2.603	2.679	1.749	1.572	86.266	51.884	40.995	40.623	11.872	18.802	22.595	25.568	1.146	1.332	59	58	167.285	142.518	309.803
İZMİR	597	790	394	602	25.344	21.269	12.223	15.600	3.651	7.326	6.715	9.745	255	377	12	9	49.191	55.718	104.909
KAHRAMANMARAŞ	278	312	211	341	10.946	6.790	5.121	2.935	1.320	1.695	1.222	1.219	25	28	-	-	19.123	13.320	32.443
KARABÜK	25	23	25	25	1.721	2.254	1.229	1.070	426	605	389	427	11	15	-	-	3.826	4.419	8.245
KARAMAN	50	37	29	34	2.742	2.782	970	1.111	324	480	284	345	3	4	1	-	4.403	4.793	9.196
KARS	78	75	155	131	2.879	1.387	883	628	227	322	183	222	5	10	1	-	4.411	2.775	7.186
KASTAMONU	46	87	40	84	2.205	2.516	1.330	1.245	368	616	322	497	4	14	-	-	4.315	5.059	9.374
KAYSERİ	290	161	95	141	9.718	4.896	5.229	3.777	1.507	2.066	1.974	2.185	35	45	2	-	18.850	13.271	32.121
KIRIKKALE	35	48	50	86	2.581	2.803	3.398	1.921	377	489	331	407	7	2	-	-	6.779	5.756	12.535
KIRKLARELİ	43	76	77	136	2.410	2.673	1.403	1.630	492	820	495	681	12	16	-	1	4.932	6.033	10.965
KIRŞEHİR	42	33	111	168	1.770	1.980	890	979	261	343	260	340	5	6	-	-	3.339	3.849	7.188
KİLİS	47	32	124	111	1.494	794	452	338	119	117	91	99	1	-	-	-	2.328	1.491	3.819
KOCAELİ	271	393	146	241	11.990	9.455	7.642	7.002	2.330	4.129	2.927	3.683	98	103	3	5	25.407	25.011	50.418
KONYA	393	384	124	183	12.493	9.203	5.175	4.217	1.725	2.302	2.211	2.478	79	88	1	3	22.201	18.858	41.059
KÜTAHYA	60	130	17	33	4.247	4.273	3.309	1.872	637	804	631	686	15	18	1	-	8.917	7.816	16.733
MALATYA	106	84	117	118	8.418	3.884	3.832	2.992	1.166	1.481	1.236	1.370	29	32	2	-	14.906	9.961	24.867
MANİSA	173	289	187	371	10.661	9.851	4.706	4.632	1.407	2.061	1.481	1.886	29	40	1	-	18.645	19.130	37.775
MARDİN	248	292	1.410	1.637	7.743	3.706	2.609	1.297	723	706	672	418	11	2	-	-	13.416	8.058	21.474
MERSİN	414	328	359	352	14.449	10.773	7.231	7.566	2.441	3.682	2.607	3.202	60	73	1	2	27.562	25.978	53.540
MUĞLA	314	401	60	82	5.084	5.082	2.450	2.788	697	1.227	891	1.313	22	35	1	2	9.519	10.930	20.449
MUŞ	609	1.215	1.372	2.622	5.432	2.659	1.518	609	259	162	206	110	3	4	-	-	9.399	7.381	16.780

TABLO 30 DEVAMI
TABLE 30 CONTINUES

İller Provinces	Okuma-Yazma Bilmeyenler Illiterate		Okur-Yazar Olanlar Literate		İlköğretim Primary Education		Ortaöğretim Junior High School and Its Equivalent		Önlisans Upper Secondary Education		Lisans Bachelor's Degree		Yüksek Lisans Master'sDegree		Doktora Doctorate		Toplam Total		
	Erkek Male	Kadın Female	Erkek Male	Kadın Female	Erkek Male	Kadın Female	Erkek Male	Kadın Female	Erkek Male	Kadın Female	Erkek Male	Kadın Female	Erkek Male	Kadın Female	Erkek Male	Kadın Female	Erkek Male	Kadın Female	Toplam Total
NEVŞEHİR	32	38	11	12	2.224	1.534	875	771	235	374	277	307	5	8	-	-	3.659	3.044	6.703
NİĞDE	63	76	53	68	3.081	2.570	1.259	1.201	341	626	306	365	9	8	1	-	5.113	4.914	10.027
ORDU	155	201	114	158	5.510	4.749	3.061	2.851	1.059	1.464	866	1.103	9	18	-	1	10.774	10.545	21.319
OSMANİYE	194	162	93	115	5.328	3.687	2.394	2.264	870	1.222	637	703	10	6	-	-	9.526	8.159	17.685
RİZE	56	148	51	222	3.952	4.519	2.188	2.133	706	1.026	541	703	12	13	-	-	7.506	8.764	16.270
SAKARYA	90	196	113	162	6.932	5.554	4.238	3.086	967	1.610	1.244	1.471	49	57	1	-	13.634	12.136	25.770
SAMSUN	204	224	131	143	9.198	8.617	4.534	5.315	1.742	2.908	1.855	2.401	35	48	2	1	17.701	19.657	37.358
SİİRT	514	621	463	509	3.315	935	1.044	323	289	235	222	114	3	1	-	-	5.850	2.738	8.588
SİNOP	21	26	44	62	1.670	2.085	603	693	207	319	156	223	1	4	1	-	2.703	3.412	6.115
SİVAS	389	534	189	281	6.354	4.090	3.459	2.177	844	1.104	882	976	24	25	3	-	12.144	9.187	21.331
ŞANLIURFA	2.643	2.986	2.989	2.355	19.013	4.865	4.560	2.262	1.274	1.017	1.232	667	12	14	1	-	31.724	14.166	45.890
ŞIRNAK	421	474	1.122	839	2.374	1.067	1.035	451	323	316	259	91	3	3	-	-	5.537	3.241	8.778
TEKİRDAĞ	207	538	90	195	8.369	8.335	4.010	4.429	1.071	1.858	1.322	1.652	31	31	1	-	15.101	17.038	32.139
TOKAT	75	79	58	54	6.078	3.721	2.347	1.622	879	1.110	579	697	17	9	-	-	10.033	7.292	17.325
TRABZON	92	110	87	163	5.918	5.383	3.951	4.148	1.241	1.823	1.661	2.035	30	38	1	3	12.981	13.703	26.684
TUNCELİ	39	100	51	101	681	794	443	453	88	189	75	115	3	2	-	-	1.380	1.754	3.134
UŞAK	41	149	17	65	3.331	4.039	1.546	1.633	401	620	417	505	5	7	-	-	5.758	7.018	12.776
VAN	733	804	2.459	1.165	14.000	3.057	4.050	2.171	1.133	835	940	636	17	7	-	-	23.332	8.675	32.007
YALOVA	28	24	64	29	1.427	1.232	822	961	265	406	328	411	12	22	-	-	2.946	3.085	6.031
YOZGAT	229	251	75	102	2.910	3.092	1.607	1.219	397	476	338	384	3	5	-	-	5.559	5.529	11.088
ZONGULDAK	89	233	32	59	5.210	5.260	3.553	2.941	799	1.195	757	995	12	21	-	-	10.452	10.704	21.156
TOPLAM TOTAL	20.963	26.370	31.220	43.496	593.776	425.584	287.267	258.885	82.423	121.187	105.566	123.839	3.430	4.185	166	138	1.124.811	1.003.684	2.128.495

GRAFİK 12 : 2014-2015 YILLARINDA İŞSİZLERİN YAŞ GRUPLARINA GÖRE DAĞILIMI
GRAPHIC 12 : NUMBER OF THE UNEMPLOYED IN 2014-2015 DISTRIBUTION BY AGE GROUPS

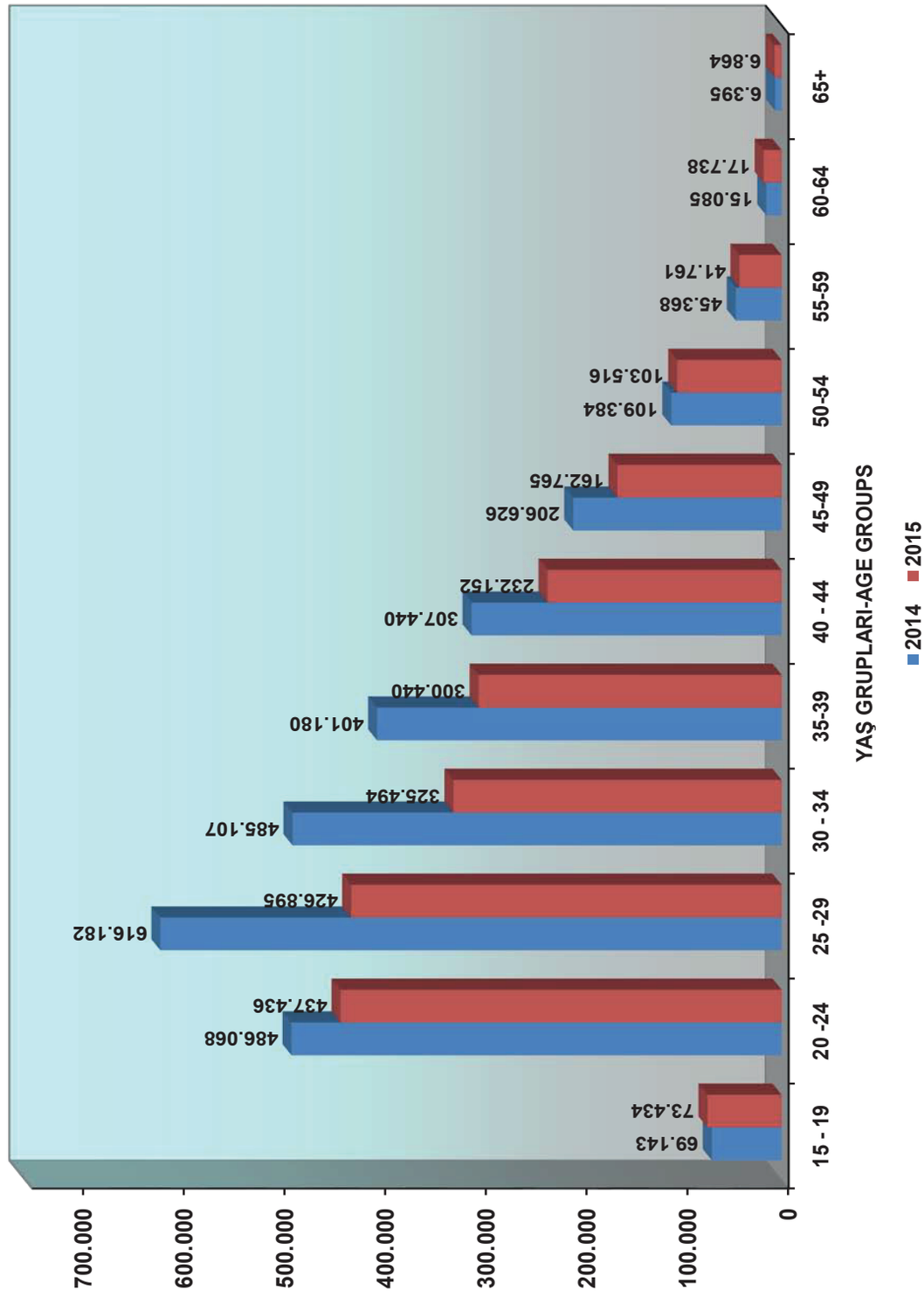

GRAFİK 13 :2014-2015 YILLARINDA İŞSİZLERİN EĞİTİM DÜZEYLERİNE GÖRE DAĞILIMI

GRAPHIC 13 : THE UNEMPLOYED IN 2014-2015 DISTRIBUTION BY EDUCATIONAL STATUS

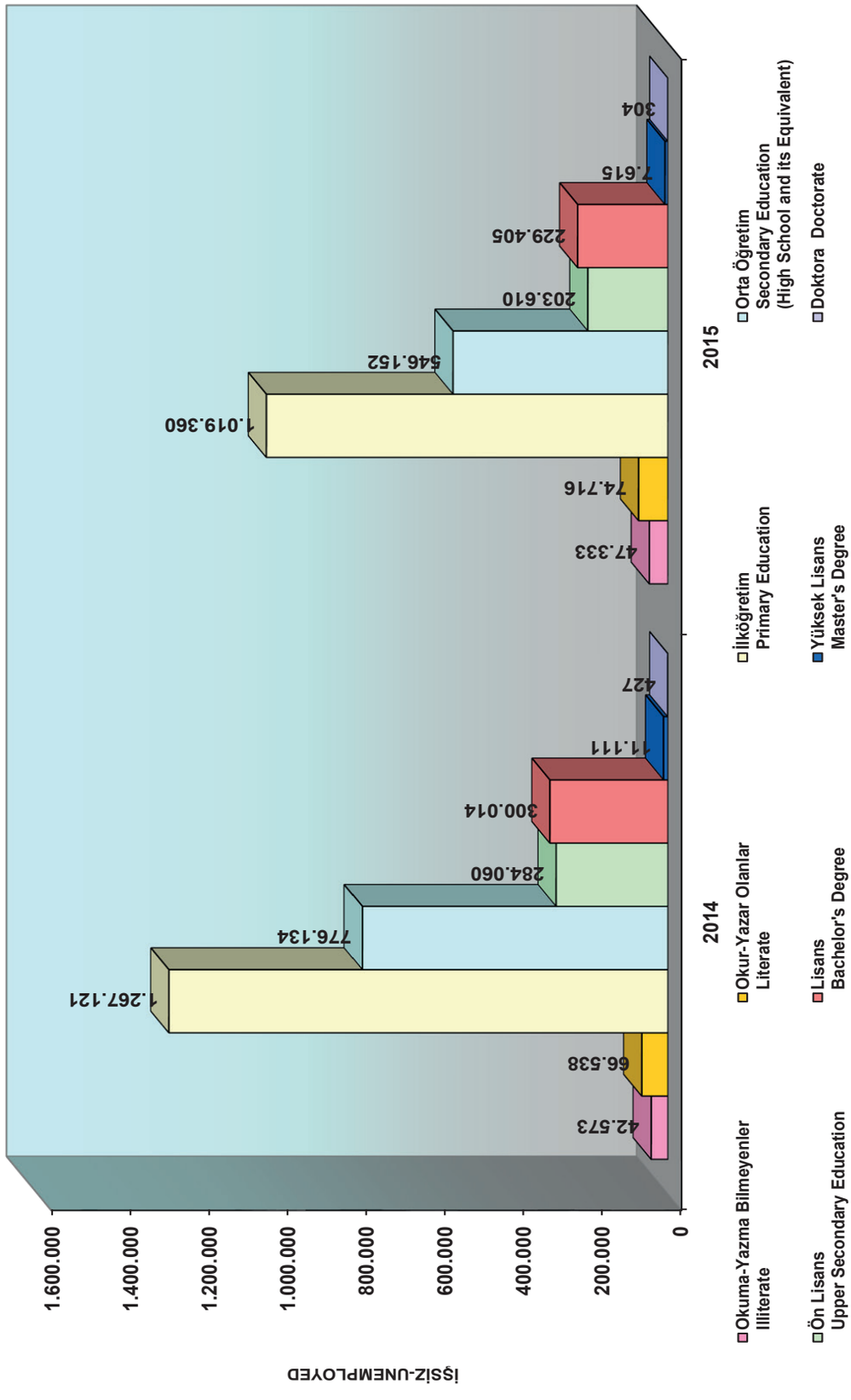

BÖLÜM
Part 07

ENGELLİ, ESKİ HÜKÜMLÜ VE TERÖRLE MÜCADELEDE YARALANANLARLA İLGİLİ BİLGİLER

INFORMATION ABOUT THE DISABLED, THE EX-CONVICT AND THE WOUNDED IN THE FIGHT AGAINST TERRORISM

Tablo 31 2015 Yılında Engelli, Eski Hükümlü ve Terörle Mücadelede Yaralananlarla İlgili Genel Çalışmalar (İllere Göre)
Tablo 32 Engelli, Eski Hükümlü ve Terörle Mücadelede Yaralananlara İlişkin Sayısal Veriler(İllere Göre)
Tablo 33 2015 Yılında Engellilerin Engel Gruplarına Göre Dağılımı
Tablo 34 Engelli, Eski Hükümlü ve Terörle Mücadelede Yaralananlarla İlgili Genel Çalışmalar (Yıllara Göre)

Table 31 General Activities Concerning The Disabled, The Ex-Convict And The Wounded In The Fight Against Terrorism In 2015 (By Provinces)
Table 32 Total Figures Of The Disabled, The Ex-Convict And The Wounded In The Fight Against Terrorism (By Provinces)
Table 33 Applications And Placements Of The Disabled In 2015 (By Kinds Of Disability)
Table 34 General Activities Concerning The Disabled, The Ex-Convict And The Wounded In The Fight Against Terrorism (By Years)

TABLO 31 : 2015 YILI İLLERE GÖRE ENGELLİ, ESKİ HÜKÜMLÜ VE TERÖRLE MÜCADELEDE YARALANANLARA İLİŞKİN ÇALIŞMALAR

TABLE 31 : ACTIVITIES REGARDING THE DISABLED, THE EX CONVICT AND THE WOUNDED IN THE FIGHT AGAINST TERRORISM IN 2015 BY PROVINCES

İller Provinces	Engelliler / Disableds													Eski Hükümlü-TMY (*) / Ex Convict-WISWT (**)							
	Başvuru Aplications			İşe Yerleştirme Placements										Başvuru Aplications			İşe Yerleştirme Placements		Kayıtlı İşgücü Registered Labour Force		
				Toplam Total			Kamu Public		Özel Private		Kayıtlı İşgücü Registered Labour Force						Kamu Public				
	Erkek Male	Kadın Female	Toplam Total	Erkek Male	Kadın Female	Toplam Total	Erkek Male	Kadın Female	Erkek Male	Kadın Female	Erkek Male	Kadın Female	Toplam Total	Erkek Male	Kadın Female	Toplam Total	Erkek Male	Kadın Female	Erkek Male	Kadın Female	Toplam Total
ADANA	1.693	323	2.016	745	119	864	1	-	744	119	3.455	711	4.166	183	2	185	6	-	577	2	579
ADIYAMAN	372	76	448	91	8	99	1	-	90	8	946	171	1.117	63	-	63	-	-	192	-	192
AFYONKARAHİSAR	336	61	397	125	16	141	7	-	118	16	777	127	904	50	-	50	4	-	178	-	178
AĞRI	86	13	99	30	1	31	-	-	30	1	356	34	390	8	-	8	1	-	45	-	45
AKSARAY	218	60	278	90	11	101	1	-	89	11	373	84	457	15	-	15	2	-	49	2	51
AMASYA	214	56	270	62	15	77	-	-	62	15	586	139	725	40	1	41	3	-	149	4	153
ANKARA	3.528	1.096	4.624	599	124	723	21	3	578	121	6.820	2.134	8.954	372	4	376	15	-	1.099	22	1.121
ANTALYA	2.044	531	2.575	1.859	400	2.259	10	-	1.849	400	2.707	762	3.469	144	4	148	3	-	448	19	467
ARDAHAN	38	9	47	2	-	2	-	-	2	-	103	18	121	9	-	9	-	-	38	-	38
ARTVİN	133	35	168	64	5	69	-	-	64	5	355	100	455	20	-	20	-	-	71	-	71
AYDIN	716	199	915	324	56	380	13	2	311	54	1.251	365	1.616	62	3	65	4	-	236	5	241
BALIKESİR	681	200	881	186	39	225	13	2	173	37	1.292	343	1.635	84	-	84	10	-	321	3	324
BARTIN	206	79	285	37	12	49	1	1	36	11	425	128	553	25	-	25	3	-	75	1	76
BATMAN	437	96	533	61	3	64	-	-	61	3	1.180	201	1.381	45	-	45	-	-	194	2	196
BAYBURT	33	6	39	4	1	5	-	-	4	1	118	16	134	1	-	1	-	-	12	-	12
BİLECİK	237	49	286	199	37	236	-	-	199	37	409	98	507	33	-	33	-	-	89	1	90
BİNGÖL	167	22	189	11	3	14	-	-	11	3	598	88	686	23	-	23	-	-	117	-	117
BİTLİS	200	24	224	13	-	13	1	-	12	-	568	62	630	30	-	30	-	-	85	-	85
BOLU	226	62	288	119	44	163	1	-	118	44	440	150	590	14	1	15	-	-	65	6	71
BURDUR	115	34	149	77	14	91	-	-	77	14	322	77	399	22	1	23	-	-	70	3	73
BURSA	2.834	792	3.626	1.234	279	1.513	-	-	1.234	279	3.950	1.095	5.045	201	2	203	-	-	664	8	672
ÇANAKKALE	240	75	315	53	22	75	-	-	53	22	515	151	666	34	2	36	4	-	101	4	105
ÇANKIRI	106	22	128	46	5	51	1	-	45	5	266	65	331	15	-	15	1	-	52	-	52
ÇORUM	300	62	362	112	25	137	-	-	112	25	722	129	851	34	1	35	-	-	118	4	122
DENİZLİ	925	255	1.180	452	103	555	18	5	434	98	1.494	420	1.914	60	1	61	7	-	190	7	197
DİYARBAKIR	761	101	862	58	5	63	1	1	57	4	2.356	317	2.673	147	2	149	3	-	594	7	601
DÜZCE	318	95	413	97	16	113	-	-	97	16	550	137	687	22	-	22	-	-	74	4	78
EDİRNE	187	72	259	42	11	53	-	-	42	11	343	129	472	22	-	22	1	-	78	1	79
ELAZIĞ	449	63	512	73	3	76	-	-	73	3	1.267	191	1.458	80	2	82	4	-	315	3	318

TABLO 31 DEVAMI
TABLE 31 CONTINUES

İller Provinces	Engelliler / Disableds													Eski Hükümlü-TMY (*) / Ex Convict-WISWT (**)							
	Başvuru Aplications			İşe Yerleştirme Placements										Başvuru Aplications			İşe Yerleştirme Placements		Kayıtlı İşgücü Registered Labour Force		
				Toplam Total			Kamu Public		Özel Private		Kayıtlı İşgücü Registered Labour Force						Kamu Public				
	Erkek Male	Kadın Female	Toplam Total	Erkek Male	Kadın Female	Toplam Total	Erkek Male	Kadın Female	Erkek Male	Kadın Female	Erkek Male	Kadın Female	Toplam Total	Erkek Male	Kadın Female	Toplam Total	Erkek Male	Kadın Female	Erkek Male	Kadın Female	Toplam Total
ERZİNCAN	184	56	240	33	6	39	-	-	33	6	496	129	625	30	2	32	2	-	111	2	113
ERZURUM	463	74	537	74	7	81	2	-	72	7	1.113	130	1.243	72	-	72	6	-	239	1	240
ESKİŞEHİR	802	273	1.075	216	69	285	8	3	208	66	1.497	494	1.991	96	5	101	18	-	326	9	335
GAZİANTEP	1.482	165	1.647	862	74	936	-	-	862	74	2.402	308	2.710	77	-	77	3	-	264	1	265
GİRESUN	168	57	225	28	10	38	1	-	27	10	482	161	643	18	-	18	1	-	124	4	128
GÜMÜŞHANE	55	13	68	8	1	9	-	-	8	1	174	41	215	8	-	8	-	-	35	-	35
HAKKARİ	58	9	67	-	-	-	-	-	-	-	263	46	309	40	-	40	-	-	158	-	158
HATAY	769	167	936	55	6	61	2	-	53	6	2.066	402	2.468	61	1	62	1	-	244	4	248
IĞDIR	57	18	75	13	8	21	-	-	13	8	177	38	215	7	-	7	-	-	44	-	44
ISPARTA	262	68	330	63	14	77	11	2	52	12	568	168	736	42	1	43	1	-	121	2	123
İSTANBUL	8.820	2.626	11.446	2.933	709	3.642	14	1	2.919	708	15.420	4.349	19.769	454	16	470	16	-	1.676	48	1.724
İZMİR	2.826	810	3.636	762	198	960	20	3	742	195	5.261	1.573	6.834	295	6	301	23	-	771	14	785
KAHRAMANMARAŞ	801	140	941	140	10	150	1	-	139	10	1.754	285	2.039	56	3	59	3	-	286	3	289
KARABÜK	312	77	389	42	10	52	-	-	42	10	595	142	737	23	-	23	1	-	63	1	64
KARAMAN	235	69	304	24	1	25	-	-	24	1	429	115	544	28	-	28	-	-	92	1	93
KARS	65	13	78	26	1	27	2	-	24	1	227	31	258	12	1	13	2	-	92	3	95
KASTAMONU	164	48	212	52	18	70	-	-	52	18	449	104	553	29	1	30	-	-	117	3	120
KAYSERİ	1.206	214	1.420	1.363	171	1.534	2	-	1.361	171	1.768	359	2.127	64	2	66	2	-	240	3	243
KIRIKKALE	246	55	301	40	4	44	-	-	40	4	572	93	665	37	-	37	1	-	165	-	165
KIRKLARELİ	265	64	329	143	32	175	-	-	143	32	493	133	626	13	1	14	2	-	59	3	62
KIRŞEHİR	181	45	226	31	3	34	-	1	31	2	373	85	458	28	-	28	-	-	62	1	63
KİLİS	81	9	90	18	1	19	-	-	18	1	191	19	210	13	-	13	-	-	37	-	37
KOCAELİ	2.085	447	2.532	559	96	655	10	3	549	93	3.004	659	3.663	111	-	111	36	-	413	6	419
KONYA	1.444	244	1.688	267	59	326	3	2	264	57	2.446	420	2.866	121	1	122	3	-	317	4	321
KÜTAHYA	332	57	389	54	9	63	9	-	45	9	922	157	1.079	80	1	81	9	-	273	1	274
MALATYA	638	148	786	87	11	98	-	-	87	11	1.448	309	1.757	123	1	124	1	-	406	5	411
MANİSA	1.003	245	1.248	205	45	250	2	-	203	45	1.842	469	2.311	111	2	113	-	-	364	1	365
MARDİN	274	73	347	87	14	101	2	-	85	14	744	130	874	38	-	38	2	-	153	1	154
MERSİN	1.126	253	1.379	299	62	361	2	-	297	62	2.220	483	2.703	187	-	187	2	-	609	4	613

TABLO 31 DEVAMI
TABLE 31 CONTINUES

İller Provinces	Engelliler / Disableds													Eski Hükümlü-TMY (*) / Ex Convict-WISWT (**)							
	Başvuru Aplications			İşe Yerleştirme Placements										Başvuru Aplications			İşe Yerleştirme Placements		Kayıtlı İşgücü Registered Labour Force		
				Toplam Total			Kamu Public		Özel Private		Kayıtlı İşgücü Registered Labour Force						Kamu Public				
	Erkek Male	Kadın Female	Toplam Total	Erkek Male	Kadın Female	Toplam Total	Erkek Male	Kadın Female	Erkek Male	Kadın Female	Erkek Male	Kadın Female	Toplam Total	Erkek Male	Kadın Female	Toplam Total	Erkek Male	Kadın Female	Erkek Male	Kadın Female	Toplam Total
MUĞLA	530	187	717	75	13	88	13	2	62	11	831	258	1.089	70	3	73	8	-	230	6	236
MUŞ	181	17	198	5	-	5	-	-	5	-	528	40	568	95	-	95	-	-	205	-	205
NEVŞEHİR	144	31	175	39	6	45	-	-	39	6	364	81	445	11	-	11	-	-	60	-	60
NİĞDE	200	39	239	75	7	82	-	-	75	7	504	93	597	36	-	36	1	-	124	3	127
ORDU	298	71	369	101	17	118	4	-	97	17	762	186	948	40	2	42	1	-	114	3	117
OSMANİYE	343	65	408	56	6	62	-	-	56	6	784	142	926	35	-	35	1	-	107	1	108
RİZE	186	53	239	20	4	24	-	-	20	4	517	132	649	78	-	78	-	-	201	1	202
SAKARYA	727	117	844	126	15	141	2	-	124	15	1.152	199	1.351	69	3	72	5	-	223	8	231
SAMSUN	719	248	967	172	37	209	6	-	166	37	1.516	440	1.956	131	4	135	4	-	400	8	408
SİİRT	106	21	127	5	-	5	-	-	5	-	385	40	425	18	-	18	-	-	111	-	111
SİNOP	101	27	128	25	6	31	-	-	25	6	256	78	334	8	1	9	-	-	53	2	55
SİVAS	441	85	526	86	14	100	-	-	86	14	1.239	213	1.452	49	1	50	2	-	209	3	212
ŞANLIURFA	642	67	709	80	5	85	3	1	77	4	1.522	130	1.652	78	-	78	2	-	293	-	293
ŞIRNAK	74	8	82	13	-	13	-	-	13	-	232	21	253	14	-	14	-	-	70	-	70
TEKİRDAĞ	920	270	1.190	450	99	549	1	1	449	98	1.449	425	1.874	44	1	45	4	-	160	3	163
TOKAT	388	87	475	68	10	78	1	1	67	9	926	188	1.114	91	1	92	2	-	244	2	246
TRABZON	543	126	669	84	17	101	2	2	82	15	1.060	256	1.316	98	-	98	2	-	245	4	249
TUNCELİ	35	26	61	1	1	2	-	-	1	1	142	78	220	5	-	5	-	-	26	1	27
UŞAK	272	60	332	38	12	50	-	1	38	11	521	153	674	25	1	26	1	-	80	3	83
VAN	375	62	437	19	5	24	3	-	16	5	1.340	129	1.469	66	-	66	1	-	343	1	344
YALOVA	136	44	180	54	10	64	1	2	53	8	249	60	309	10	-	10	1	-	37	-	37
YOZGAT	230	26	256	71	5	76	2	-	69	5	571	92	663	28	-	28	2	-	106	1	107
ZONGULDAK	523	95	618	106	22	128	-	-	106	22	1.241	260	1.501	170	3	173	12	-	548	6	554
TOPLAM TOTAL	52.318	12.937	65.255	17.118	3.337	20.455	219	39	16.899	3.298	102.031	23.968	125.999	5.401	90	5.491	255	-	18.346	289	18.635

(*) 06/12/2012 tarihli ve 28489 sayılı resmi gazetede yayımlanan Kamu Kurum ve Kuruluşlarına Eski Hükümlü İşçi Alınmasında Uygulanacak Usul ve Esaslar Hakkında Yönetmelikte Değişiklik Yapılmasına Dair Yönetmelik gereği 19/9/2009 tarihli ve 27354 sayılı Resmî Gazete'de yayımlanan Kamu Kurum ve Kuruluşlarına Eski Hükümlü İşçi Alınmasında Uygulanacak Usul ve Esaslar Hakkında Yönetmeliğin adı "Kamu Kurum ve Kuruluşlarına Eski Hükümlü veya Terörle Mücadelede Malul Sayılmayacak Şekilde Yaralananların İşçi Olarak Alınmasında Uygulanacak Usul ve Esaslar Hakkında Yönetmelik" olarak değiştirilmiş olup, Eski Hükümlü Kontenjanlarından Terörle Mücadelede Malul Sayılmayacak Şekilde Yaralananlar da yararlanmaya başlamıştır.
(**) By force of the Regulation, that is promulgated in the Official Gazette of the date 06/12/2012 and number 28489, on Amendments on the Regulation regarding Procedures and Principles to be applied recruiting Ex-Convicted Workers to Public Institutions and Bodies; the name of the Regulation that is promulgated in the Official Gazette of the date 19/9/2009 and number 27354 regarding Procedures and Principles to be applied recruiting Ex-Convicted Workers to Public Institutions and Bodies has been changed as "the Regulation regarding Procedures and Principles to be applied recruiting Ex-Convicted or the Injured who cannot be deemed as Wounded in Struggle with the Terror to Public Institutions and Bodies as Workers", and the Injured who cannot be deemed as Wounded in the Struggle with Terror has begun to benefit from the contingents of Ex-Convicts."

TABLO 32 : 2015 YILINDA ENGELLİ, ESKİ HÜKÜMLÜ VE TERÖRLE MÜCADELEDE YARALANANLARA İLİŞKİN SAYISAL VERİLER (İLLERE GÖRE)

TABLE 32 : TOTAL FIGURES OF THE DISABLED, THE EX CONVICT AND THE WOUNDED IN THE FIGHT AGAINST TERRORISM IN 2015 (BY PROVINCE)

İller Provinces	Engelliler / Disableds												Eski Hükümlü-TMY (*) / Ex Convict-WISWT (**)			
	Engelli İstihdam Etmek Zorunda Olan İşyeri Sayısı Number of Workplaces Which Have To Employ Disabled			Halen Çalışan Engelli Sayısı Number of Active Disabled			Açık Kontenjan Sayısı Vacancies			Kontenjan Fazlası Olarak Çalışan Engelli Sayısı Number of Active Disabled As Excess Personnel			Halen Çalışan Eski Hükümlü -TMY Sayısı Number of Active Ex Convict-WISWT		Açık Kontenjan Sayısı Vacancies	Kontenjan Fazlası Olarak Çalışan Eski Hükümlü-TMY Sayısı Number of Active Ex Convict-WISWT As Excess Personnel
	Kamu Public	Özel Private	Toplam Total	Kamu Public	Özel Private	Toplam Total	Kamu Public	Özel Private	Toplam Total	Kamu Public	Özel Private	Toplam Total	Kamu Public	Özel Private	Kamu Public	Özel Private
ADANA	19	422	441	299	1.932	2.231	18	330	348	95	217	312	169	-	24	82
ADIYAMAN	8	58	66	91	290	381	3	26	29	15	36	51	50	-	4	14
AFYONKARAHİSAR	9	123	132	86	453	539	1	82	83	41	55	96	39	-	-	15
AĞRI	4	12	16	37	32	69	1	14	15	12	5	17	17	-	2	5
AKSARAY	4	48	52	24	270	294	-	17	17	5	19	24	8	-	3	1
AMASYA	6	57	63	24	232	256	2	12	14	7	41	48	17	-	2	8
ANKARA	64	1.266	1.330	1.778	6.979	8.757	24	1.244	1.268	389	736	1.125	551	-	77	159
ANTALYA	19	650	669	259	3.131	3.390	22	1.116	1.138	78	411	489	132	-	21	54
ARDAHAN	2	3	5	2	2	4	2	4	6	2	-	2	-	-	1	-
ARTVİN	5	21	26	28	82	110	-	12	12	9	14	23	10	-	2	2
AYDIN	12	197	209	132	782	914	-	87	87	37	95	132	60	-	-	21
BALIKESİR	15	212	227	214	1.003	1.217	-	68	68	54	109	163	100	-	2	24
BARTIN	4	54	58	36	215	251	2	12	14	18	24	42	17	-	3	-
BATMAN	10	71	81	114	281	395	12	48	60	16	46	62	70	-	5	21
BAYBURT	3	-	3	17	-	17	2	-	2	9	-	9	9	-	1	4
BİLECİK	1	73	74	6	430	436	-	72	72	1	25	26	3	-	-	1
BİNGÖL	6	20	26	35	82	117	-	15	15	12	18	30	17	-	1	6
BİTLİS	3	13	16	22	45	67	-	8	8	3	12	15	12	-	1	4
BOLU	5	83	88	35	488	523	6	42	48	8	51	59	22	-	1	8
BURDUR	7	45	52	56	121	177	1	23	24	24	12	36	16	-	-	5
BURSA	18	1.132	1.150	196	6.845	7.041	6	846	852	59	449	508	108	-	2	47
ÇANAKKALE	11	85	96	62	392	454	12	72	84	20	37	57	32	-	7	11
ÇANKIRI	8	32	40	49	218	267	3	21	24	14	36	50	20	-	2	4
ÇORUM	5	80	85	29	283	312	3	44	47	6	37	43	17	-	1	6
DENİZLİ	13	338	351	75	1.790	1.865	1	169	170	11	189	200	28	-	2	7
DİYARBAKIR	17	104	121	162	434	596	11	75	86	37	102	139	70	-	16	19
DÜZCE	4	117	121	12	616	628	-	87	87	1	54	55	4	-	1	1

TABLO 32 DEVAMI
TABLE 32 CONTINUES

İller Provinces	Engelliler / Disableds												Eski Hükümlü-TMY (*) / Ex Convict-WISWT (**)			
	Engelli İstihdam Etmek Zorunda Olan İşyeri Sayısı Number of Workplaces Which Have To Employ Disabled			Halen Çalışan Engelli Sayısı Number of Active Disabled			Açık Kontenjan Sayısı Vacancies			Kontenjan Fazlası Olarak Çalışan Engelli Sayısı Number of Active Disabled As Excess Personnel			Halen Çalışan Eski Hükümlü -TMY Sayısı Number of Active Ex Convict-WISWT		Açık Kontenjan Sayısı Vacancies	Kontenjan Fazlası Olarak Çalışan Eski Hükümlü-TMY Sayısı Number of Active Ex Convict-WISWT As Excess Personnel
	Kamu Public	Özel Private	Toplam Total	Kamu Public	Özel Private	Toplam Total	Kamu Public	Özel Private	Toplam Total	Kamu Public	Özel Private	Toplam Total	Kamu Public	Özel Private	Kamu Public	Özel Private
EDİRNE	9	69	78	40	399	439	10	68	78	18	30	48	24	-	7	14
ELAZIĞ	9	72	81	100	335	435	11	25	36	28	49	77	50	-	4	13
ERZİNCAN	7	24	31	41	100	141	4	5	9	18	13	31	20	-	3	8
ERZURUM	16	64	80	163	276	439	5	85	90	33	20	53	78	-	8	17
ESKİŞEHİR	17	235	252	283	1.486	1.769	7	177	184	31	129	160	105	-	43	17
GAZİANTEP	13	364	377	94	2.276	2.370	4	367	371	21	200	221	42	-	9	14
GİRESUN	6	37	43	38	164	202	1	22	23	8	10	18	15	-	5	5
GÜMÜŞHANE	5	12	17	22	38	60	-	7	7	6	8	14	11	-	2	4
HAKKARİ	4	11	15	22	23	45	-	11	11	7	2	9	8	-	1	1
HATAY	6	137	143	14	715	729	12	159	171	3	80	83	9	-	7	3
IĞDIR	3	13	16	11	18	29	10	12	22	5	1	6	-	-	8	-
ISPARTA	8	61	69	59	227	286	2	39	41	21	24	45	27	-	1	9
İSTANBUL	47	4.694	4.741	1.189	21.145	22.334	66	10.216	10.282	271	1.075	1.346	518	-	146	138
İZMİR	44	916	960	711	4.401	5.112	29	1.450	1.479	90	303	393	164	-	32	43
KAHRAMANMARAŞ	12	168	180	173	1.011	1.184	1	81	82	64	105	169	95	-	-	32
KARABÜK	3	45	48	15	239	254	-	51	51	4	31	35	11	-	-	5
KARAMAN	1	50	51	3	464	467	1	70	71	-	78	78	2	-	-	-
KARS	7	18	25	42	41	83	5	37	42	9	5	14	20	-	3	5
KASTAMONU	8	55	63	85	207	292	8	39	47	22	13	35	47	-	7	17
KAYSERİ	13	420	433	201	2.371	2.572	-	73	73	33	320	353	79	-	16	13
KIRIKKALE	14	42	56	148	186	334	4	25	29	32	21	53	68	-	5	9
KIRKLARELİ	6	85	91	50	471	521	3	129	132	9	20	29	22	-	3	4
KIRŞEHİR	6	26	32	40	151	191	-	15	15	13	8	21	13	-	-	1
KİLİS	1	14	15	9	48	57	-	4	4	3	15	18	4	-	-	1
KOCAELİ	22	819	841	367	4.649	5.016	2	480	482	86	316	402	171	-	4	33
KONYA	22	401	423	258	1.970	2.228	-	137	137	69	249	318	117	-	4	25
KÜTAHYA	10	85	95	108	394	502	-	146	146	30	27	57	56	-	3	10

TABLO 32 DEVAMI
TABLE 32 CONTINUES

İller Provinces	Engelliler / Disableds												Eski Hükümlü-TMY (*) / Ex Convict-WISWT (**)			
	Engelli İstihdam Etmek Zorunda Olan İşyeri Sayısı Number of Workplaces Which Have To Employ Disabled			Halen Çalışan Engelli Sayısı Number of Active Disabled			Açık Kontenjan Sayısı Vacancies			Kontenjan Fazlası Olarak Çalışan Engelli Sayısı Number of Active Disabled As Excess Personnel			Halen Çalışan Eski Hükümlü -TMY Sayısı Number of Active Ex Convict-WISWT		Açık Kontenjan Sayısı Vacancies	Kontenjan Fazlası Olarak Çalışan Eski Hükümlü-TMY Sayısı Number of Active Ex Convict-WISWT As Excess Personnel
	Kamu Public	Özel Private	Toplam Total	Kamu Public	Özel Private	Toplam Total	Kamu Public	Özel Private	Toplam Total	Kamu Public	Özel Private	Toplam Total	Kamu Public	Özel Private	Kamu Public	Özel Private
MALATYA	9	119	128	76	640	716	7	96	103	34	102	136	24	-	7	6
MANİSA	8	316	324	73	1.644	1.717	3	601	604	24	76	100	33	-	6	13
MARDİN	9	39	48	64	140	204	2	21	23	17	23	40	28	-	4	7
MERSİN	19	285	304	247	1.318	1.565	12	146	158	70	165	235	114	-	11	30
MUĞLA	15	175	190	188	663	851	4	190	194	41	56	97	79	-	10	21
MUŞ	8	12	20	18	27	45	19	11	30	2	3	5	7	-	12	2
NEVŞEHİR	2	43	45	10	152	162	-	19	19	1	22	23	1	-	3	-
NİĞDE	6	42	48	32	164	196	3	30	33	14	24	38	14	-	3	7
ORDU	9	90	99	44	421	465	9	276	285	11	63	74	18	-	5	4
OSMANİYE	9	62	71	82	261	343	-	53	53	36	30	66	37	-	4	18
RİZE	4	20	24	356	101	457	2	23	25	275	34	309	127	-	3	89
SAKARYA	16	230	246	136	1.277	1.413	10	174	184	20	75	95	65	-	21	19
SAMSUN	19	203	222	163	912	1.075	10	109	119	25	59	84	82	-	8	16
SİİRT	6	23	29	26	59	85	8	10	18	8	5	13	15	-	5	5
SİNOP	6	23	29	43	74	117	2	13	15	11	9	20	17	-	3	3
SİVAS	9	74	83	183	455	638	4	49	53	39	72	111	98	-	9	35
ŞANLIURFA	14	109	123	183	522	705	6	70	76	44	64	108	99	-	6	32
ŞIRNAK	4	12	16	21	54	75	3	19	22	5	8	13	9	-	3	3
TEKİRDAĞ	8	464	472	74	2.147	2.221	2	1.081	1.083	25	66	91	30	-	2	7
TOKAT	8	57	65	91	183	274	6	33	39	33	20	53	44	-	3	15
TRABZON	8	124	132	67	447	514	1	118	119	19	50	69	36	-	2	15
TUNCELİ	4	5	9	23	10	33	1	-	1	15	-	15	11	-	1	8
UŞAK	6	87	93	38	422	460	2	108	110	9	35	44	26	-	4	14
VAN	9	25	34	98	96	194	13	35	48	9	3	12	50	-	12	11
YALOVA	5	96	101	17	303	320	-	80	80	3	18	21	7	-	1	1
YOZGAT	9	35	44	65	140	205	2	21	23	13	31	44	30	-	1	5
ZONGULDAK	14	121	135	112	505	617	24	175	199	16	50	66	129	-	82	17
TOPLAM (TOTAL)	844	17.144	17.988	10.696	84.370	95.066	472	22.037	22.509	2.736	7.145	9.881	4.604	-	733	1.373

(*) 06/12/2012 tarihli ve 28489 sayılı resmi gazetede yayımlanan Kamu Kurum ve Kuruluşlarına Eski Hükümlü İşçi Alınmasında Uygulanacak Usul ve Esaslar Hakkında Yönetmelikte Değişiklik Yapılmasına Dair Yönetmelik gereği 19/9/2009 tarihli ve 27354 sayılı Resmî Gazete'de yayımlanan Kamu Kurum ve Kuruluşlarına Eski Hükümlü İşçi Alınmasında Uygulanacak Usul ve Esaslar Hakkında Yönetmeliğin adı "Kamu Kurum ve Kuruluşlarına Eski Hükümlü veya Terörle Mücadelede Malul Sayılmayacak Şekilde Yaralananların İşçi Olarak Alınmasında Uygulanacak Usul ve Esaslar Hakkında Yönetmelik" olarak değiştirilmiş olup, Eski Hükümlü Kontenjanlarından Terörle Mücadelede Malul Sayılmayacak Şekilde Yaralananlar da yararlanmaya başlamıştır.
(**) By force of the Regulation, that is promulgated in the Official Gazette of the date 06/12/2012 and number 28489, on Amendments on the Regulation regarding Procedures and Principles to be applied recruiting Ex-Convicted Workers to Public Institutions and Bodies; the name of the Regulation that is promulgated in the Official Gazette of the date 19/9/2009 and number 27354 regarding Procedures and Principles to be applied recruiting Ex-Convicted Workers to Public Institutions and Bodies has been changed as "the Regulation regarding Procedures and Principles to be applied recruiting Ex-Convicted or the Injured who cannot be deemed as Wounded in Struggle with the Terror to Public Institutions and Bodies as Workers", and the Injured who cannot be deemed as Wounded in the Struggle with Terror has begun to benefit from the contingents of Ex-Convicts.

TABLO 33 : 2015 YILINDA ENGELLİLERİN ENGEL GRUPLARINA GÖRE DAĞILIMI
TABLE 33: DISTRIBUTON OF THE DISABLED BY TYPES OF DISABILITY IN 2015

Engellilik Türleri Types Of Disability	Başvuru Applications			İşe Yerleştirme Placements									Kayıtlı İşgücü Registered Labour Force		
				Toplam Total			Kamu Public			Özel Private					
	Erkek Male	Kadın Female	Toplam Total	Erkek Male	Kadın Female	Toplam Total	Erkek Male	Kadın Female	Toplam Total	Erkek Male	Kadın Female	Toplam Total	Erkek Male	Kadın Female	Toplam Total
BATINI İLGİLENDİRE HASTALIKLAR GASTROENTEROLOGY	78	24	102	25	4	29	-	-	-	25	4	29	149	39	188
DERİ DERMATOLOGY	205	41	246	60	17	77	1	-	1	59	17	76	410	94	504
ENDOKRİN SİSTEMİ ENDOCRINOLOGY	1.233	482	1.715	365	145	510	3	2	5	362	143	505	2.127	801	2.928
GÖRME SİSTEMİ OPHTHALMOLOGY	6.712	1.392	8104	2347	359	2706	33	2	35	2.314	357	2671	13.329	2.727	16.056
HEMATOPOETİK SİSTEM HEMATOLOGY	933	228	1161	338	66	404	4	-	4	334	66	400	1.900	396	2296
İÇ HASTALIKLARI GRUBUNDAKİ ENGELLİLER INTERNAL MEDICINE	2.462	615	3.077	724	154	878	14	3	17	710	151	861	4.834	1.088	5.922
KADIN HASTALIKLARI VE DOĞUM GYNECOLOGY AND OBSTETRICS	2	22	24	-	6	6	-	-	-	-	6	6	8	46	54
KARDİYOVASKÜLER SİSTEM CARDIOLOGY	2.750	431	3.181	832	110	942	7	3	10	825	107	932	4.930	728	5.658
KAS İSKELET SİSTEMİ MUSCULAR AND SKELETON SYSYTEM	9.638	2.493	12.131	3255	647	3902	48	10	58	3.207	637	3844	19.273	4.927	24.200
KULAK BURUN BOĞAZ SİSTEMİ OTOLORYNGOLOGY	6.152	2.296	8448	2185	675	2860	23	5	28	2.162	670	2832	10.323	3.855	14178
ONKOLOJİK HASTALIKLAR ONCOLOGY	316	218	534	108	46	154	4	-	4	104	46	150	574	351	925
RUH HASTALIKLARI GRUBUNDAKİ ENGELLİLER PSYCHOLOGICAL DISEASES	2.446	397	2.843	760	69	829	4	-	4	756	69	825	5.349	771	6.120
SİNDİRİM SİSTEMİ DIGESTION SYSTEM	573	165	738	171	30	201	1	-	1	170	30	200	1.102	298	1400
SİNİR SİSTEMİ NERVOUS SYSTEM	4.932	1.030	5962	1656	256	1912	23	4	27	1.633	252	1885	10.112	2.120	12232
SOLUNUM SİSTEMİ RESPIRATION SYSTEM	1.667	344	2011	567	92	659	9	1	10	558	91	649	3.396	613	4009
ÜROGENİTAL SİSTEM UROLOGY	722	253	975	239	80	319	5	3	8	234	77	311	1.405	429	1834
YANIKLAR SCALDS	860	123	983	290	40	330	3	-	3	287	40	327	1.772	255	2027
ZİHİNSEL RUHSAL DAVRANIŞSAL BOZUKLUKLAR MENTAL, PSYCHOLOGICAL AND BEHAVIOURAL DISORDERS	6.458	1.446	7904	1906	308	2214	13	1	14	1.893	307	2200	12.567	2.630	15197
DİĞER HASTALIKLAR GRUBUNDAKİ ENGELLİLER OTHER DISEASES	4.179	937	5116	1290	233	1523	24	5	29	1266	228	1494	8.471	1.800	10271
TOPLAM TOTAL	52.318	12.937	65.255	17.118	3.337	20.455	219	39	258	16.899	3.298	20.197	102.031	23.968	125.999

GRAFİK 14 : 2014-2015 YILLARINDA ENGELLİ - ESKİ HÜKÜMLÜ /TMY ÇALIŞMALARI

GRAPHIC 14 : COMPARISON OF NUMERICAL DATA ABOUT THE DISABLED AND THE EX-CONVICT/WISWT BETWEEN 2014-2015

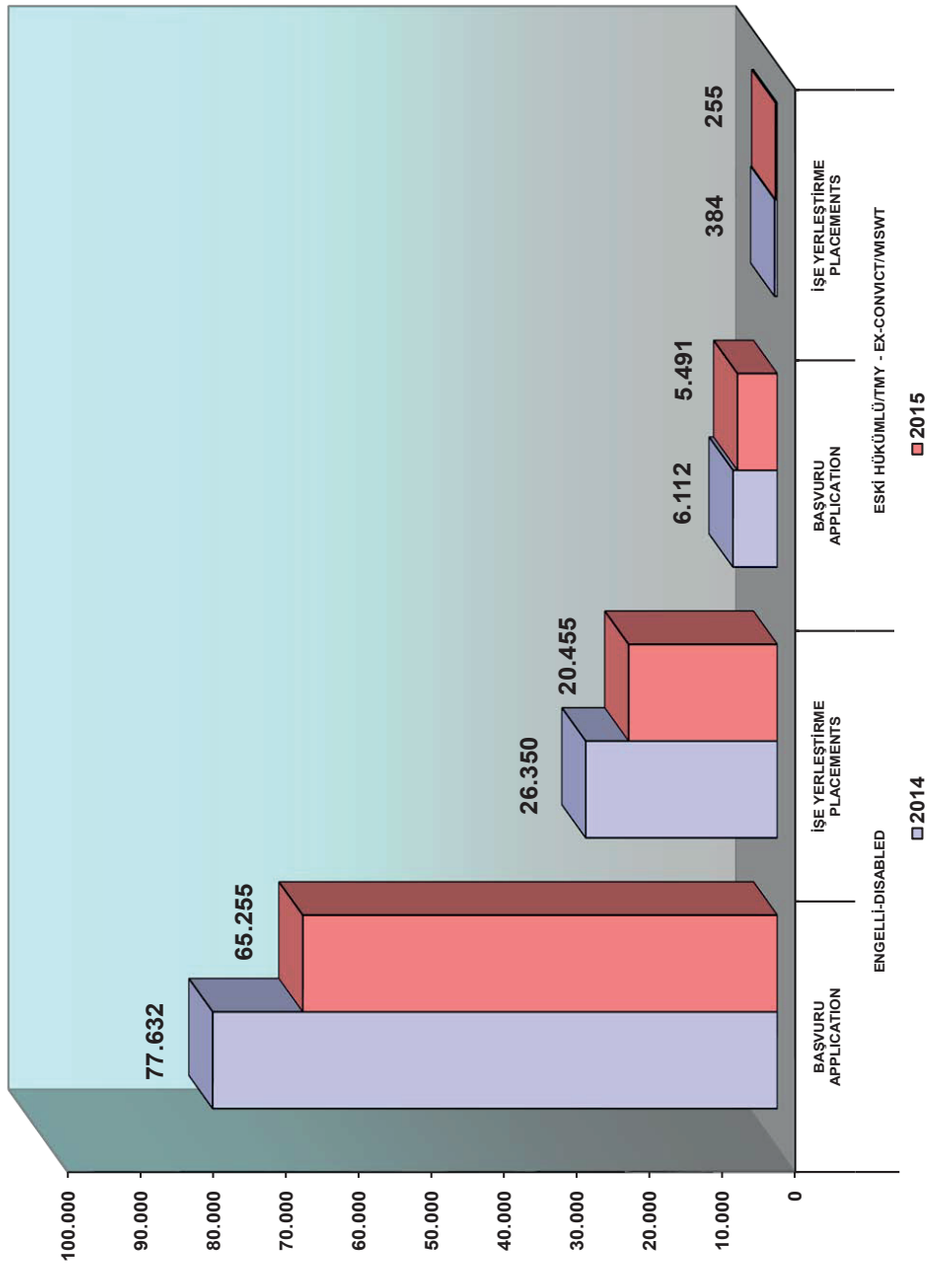

TABLO 34 : ENGELLİ, ESKİ HÜKÜMLÜ VE TERÖRLE MÜCADELEDE YARALANANLARLA İLGİLİ GENEL ÇALIŞMALAR (YILLARA GÖRE)

TABLE 34 : GENERAL ACTIVITIES CONCERNING THE DISABLED, THE EX-CONVICT AND THE WOUNDED IN THE FIGHT AGAINST TERRORISM (BY YEARS)

Yıllar Years	Engelliler / Disableds												Eski Hükümlü-TMY (*) / Ex Convict-WISWT (**)											
	BAŞVURU/ APPLICATIONS			İŞE YERLEŞTİRME PLACEMENTS									BAŞVURU/ APPLICATIONS			İŞE YERLEŞTİRME PLACEMENTS								
				Toplam Total			Kamu Public			Özel Private						Toplam Total			Kamu Public			Özel Private		
	Erkek Male	Kadın Female	Toplam Total	Erkek Male	Kadın Female	Toplam Total	Erkek Male	Kadın Female	Toplam Total	Erkek Male	Kadın Female	Toplam Total	Erkek Male	Kadın Female	Toplam Total	Erkek Male	Kadın Female	Toplam Total	Erkek Male	Kadın Female	Toplam Total	Erkek Male	Kadın Female	Toplam Total
1978			5.545			1.871			992			879			1.600			810			504			306
1979			4.613			1.805			1.111			694			1.465			771			552			219
1980			4.642			1.340			767			573			893			497			295			202
1981	11.078	1.399	12.477	2.209	286	2.495	1.232	173	1.405	977	113	1.090	1.545	16	1.561	899	7	906	513	1	514	386	6	392
1982	9.739	1.091	10.830	2.377	357	2.734	1.730	301	2.031	647	56	703	3.585	43	3.628	966	14	980	625	13	638	341	1	342
1983	10.100	1.211	11.311	2.469	361	2.830	1.587	263	1.850	882	98	980	5.077	56	5.133	1.504	20	1.524	945	13	958	559	7	566
1984	10.085	1.224	11.309	4.272	632	4.904	3.072	481	3.553	1.200	151	1.351	5.185	43	5.228	2.035	24	2.059	1.098	10	1.108	937	14	951
1985	7.909	843	8.752	3.390	453	3.843	1.612	210	1.822	1.778	243	2.021	4.229	56	4.285	2.658	34	2.692	903	3	906	1.755	31	1.786
1986	7.221	796	8.017	2.832	349	3.181	1.607	218	1.825	1.225	131	1.356	6.078	75	6.153	2.032	20	2.052	1.081	7	1.088	951	13	964
1987	8.717	1.048	9.765	4.054	392	4.446	1.823	160	1.983	2.231	232	2.463	5.229	45	5.274	2.595	24	2.619	1.348	4	1.352	1.247	20	1.267
1988	7.606	1.118	8.724	4.179	511	4.690	1.752	201	1.953	2.427	310	2.737	4.581	41	4.622	2.735	25	2.760	1.480	8	1.488	1.255	17	1.272
1989	9.544	1.278	10.822	6.830	796	7.626	2.363	275	2.638	4.467	521	4.988	6.137	41	6.178	4.232	41	4.273	2.043	19	2.062	2.189	22	2.211
1990	11.164	1.412	12.576	5.713	694	6.407	1.568	158	1.726	4.145	536	4.681	6.594	59	6.653	3.158	26	3.184	1.398	14	1.412	1.760	12	1.772
1991	10.713	1.331	12.044	4.671	590	5.261	1.342	120	1.462	3.329	470	3.799	10.081	145	10.226	2.863	43	2.906	1.032	8	1.040	1.831	35	1.866
1992	12.431	1.538	13.969	4.670	541	5.211	1.220	120	1.340	3.450	421	3.871	6.859	64	6.923	2.509	35	2.544	680	5	685	1.829	30	1.859
1993	10.361	1.317	11.678	4.653	522	5.175	1.414	162	1.576	3.239	360	3.599	5.712	53	5.765	2.785	23	2.808	852	4	856	1.933	19	1.952
1994	7.878	1.086	8.964	3.596	485	4.081	892	84	976	2.704	401	3.105	4.868	70	4.938	2.370	43	2.413	1.052	5	1.057	1.318	38	1.356
1995	8.218	1.346	9.564	4.374	594	4.968	827	77	904	3.547	517	4.064	3.557	55	3.612	2.556	39	2.595	997	5	1.002	1.559	34	1.593
1996	10.368	1.581	11.949	4.923	660	5.583	856	93	949	4.067	567	4.634	3.773	48	3.821	2.129	28	2.157	528	6	534	1.601	22	1.623
1997	12.388	1.693	14.081	5.482	701	6.183	764	77	841	4.718	624	5.342	3.990	64	4.054	2.068	31	2.099	405	1	406	1.663	30	1.693
1998	12.867	1.852	14.719	6.096	755	6.851	1.299	111	1.410	4.797	644	5.441	5.111	81	5.192	2.297	38	2.335	611	2	613	1.686	36	1.722
1999	30.419	4.021	34.440	14.563	1.682	16.245	3.918	325	4.243	10.645	1.357	12.002	13.425	135	13.560	7.200	80	7.280	2.737	15	2.752	4.463	65	4.528

TABLO 34 DEVAMI
TABLE 34 CONTINUES

Yıllar Years	Engelliler / Disableds												Eski Hükümlü-TMY (*) / Ex Convict-WISWT (**)											
	BAŞVURU/ APPLICATIONS			İŞE YERLEŞTİRME PLACEMENTS									BAŞVURU/ APPLICATIONS			İŞE YERLEŞTİRME PLACEMENTS								
				Toplam Total			Kamu Public			Özel Private						Toplam Total			Kamu Public			Özel Private		
	Erkek Male	Kadın Female	Toplam Total	Erkek Male	Kadın Female	Toplam Total	Erkek Male	Kadın Female	Toplam Total	Erkek Male	Kadın Female	Toplam Total	Erkek Male	Kadın Female	Toplam Total	Erkek Male	Kadın Female	Toplam Total	Erkek Male	Kadın Female	Toplam Total	Erkek Male	Kadın Female	Toplam Total
2000	21.588	3.294	24.882	10.501	1.305	11.806	1.448	143	1.591	9.053	1.162	10.215	11.233	209	11.442	5.180	65	5.245	910	5	915	4.270	60	4.330
2001	21.601	3.284	24.885	11.590	1.510	13.100	1.281	88	1.369	10.309	1.422	11.731	13.959	246	14.205	6.439	123	6.562	711	5	716	5.728	118	5.846
2002	20.235	2.882	23.117	9.554	1.329	10.883	617	40	657	8.937	1.289	10.226	11.963	218	12.181	5.638	109	5.747	408	6	414	5.230	103	5.333
2003	42.766	6.452	49.218	10.908	1.573	12.481	430	34	464	10.478	1.539	12.017	18.815	265	19.080	5.902	95	5.997	191	3	194	5.711	92	5.803
2004	33.377	5.578	38.955	14.992	2.183	17.175	1.152	168	1.320	13.840	2.015	15.855	15.141	210	15.351	5.542	106	5.648	438	3	441	5.104	103	5.207
2005	21.830	4.029	25.859	20.274	3.043	23.317	1.547	181	1.728	18.727	2.862	21.589	8.654	163	8.817	6.574	120	6.694	632	6	638	5.942	114	6.056
2006	22.462	5.774	28.236	20.651	3.130	23.781	1.037	165	1.202	19.614	2.965	22.579	7.670	128	7.798	6.336	118	6.454	301	4	305	6.035	114	6.149
2007	26.196	10.201	36.397	15.592	2.272	17.864	494	79	573	15.098	2.193	17.291	7.157	113	7.270	5.106	98	5.204	288	2	290	4.818	96	4.914
2008	33.599	14.881	48.480	18.855	3.112	21.967	371	56	427	18.484	3.056	21.540	6.483	120	6.603	2.440	41	2.481	189	2	191	2.251	39	2.290
2009	24.901	15.618	40.519	22.820	3.585	26.405	470	75	545	22.350	3.510	25.860	2.231	44	2.275	328	4	332	328	4	332	-	-	-
2010	22.140	14.004	36.144	27.829	4.428	32.257	265	30	295	27.564	4.398	31.962	1.435	23	1.458	222	1	223	222	1	223	-	-	-
2011	21.085	14.066	35.151	32.642	5.707	38.349	391	64	455	32.251	5.643	37.894	1.542	31	1.573	233	4	237	233	4	237	-	-	-
2012	64.693	19.262	83.955	30.203	5.328	35.531	338	60	398	29.865	5.268	35.133	7.542	112	7.654	263	7	270	263	7	270	-	-	-
2013	62.212	14.023	76.235	29.026	5.450	34.476	241	46	287	28.785	5.404	34.189	5.783	85	5.868	246	1	247	246	1	247	-	-	-
2014	63.532	14.100	77.632	22.156	4.194	26.350	200	32	232	21.956	4.162	26.118	6.004	108	6.112	383	1	384	383	1	384	-	-	-
2015	52.318	12.937	65.255	17.118	3.337	20.455	219	39	258	16.899	3.298	20.197	5.401	90	5.491	255	0	255	255	0	255	-	-	-
TOPLAM TOTAL	763.341	187.570	965.711	406.064	62.847	473.927	41.379	4.909	49.158	364.685	57.938	424.769	236.629	3.355	243.942	100.678	1.488	104.244	26.326	197	27.874	74.352	1.291	76.370

NOT: CİNSİYET AYRINTISINDA BİLGİ DERLENMESİNE 1981 YILINDA BAŞLANMIŞTIR./ NOTE :THE COMPILATION OF SEX-BASED DATA STARTED IN 1981

(*) 06/12/2012 tarihli ve 28489 sayılı resmi gazetede yayımlanan Kamu Kurum ve Kuruluşlarına Eski Hükümlü İşçi Alınmasında Uygulanacak Usul ve Esaslar Hakkında Yönetmelikte Değişiklik Yapılmasına Dair Yönetmelik gereği 19/9/2009 tarihli ve 27354 sayılı Resmî Gazete'de yayımlanan Kamu Kurum ve Kuruluşlarına Eski Hükümlü İşçi Alınmasında Uygulanacak Usul ve Esaslar Hakkında Yönetmeliğin adı "Kamu Kurum ve Kuruluşlarına Eski Hükümlü veya Terörle Mücadelede Malul Sayılmayacak Şekilde Yaralananların İşçi Olarak Alınmasında Uygulanacak Usul ve Esaslar Hakkında Yönetmelik" olarak değiştirilmiş olup, Eski Hükümlü Kontenjanlarından Terörle Mücadelede Malul Sayılmayacak Şekilde Yaralananlar da yararlanmaya başlamıştır.

(**) By force of the Regulation, that is promulgated in the Official Gazette of the date 06/12/2012 and number 28489, on Amendments on the Regulation regarding Procedures and Principles to be applied recruiting Ex-Convicted Workers to Public Institutions and Bodies; the name of the Regulation that is promulgated in the Official Gazette of the date 19/9/2009 and number 27354 regarding Procedures and Principles to be applied recruiting Ex-Convicted Workers to Public Institutions and Bodies has been changed as "the Regulation regarding Procedures and Principles to be applied recruiting Ex-Convicted or the Injured who cannot be deemed as Wounded in Struggle with the Terror to Public Institutions and Bodies as Workers", and the Injured who cannot be deemed as Wounded in the Struggle with Terror has begun to benefit from the contingents of Ex-Convicts."

Not: 2007 yılından itibaren işe yerleştirme sayılarından tescil işe yerleştirmeleri hariç tutulmuştur.

Note: Placement among registered has been excluded from the number of placement since 2007.

GRAFİK 15: 1979 - 2015 YILLARI ARASINDA ENGELLİ VE ESKİ HÜKÜMLÜ-TMY ÇALIŞMALARI

GRAPHIC 15 : COMPARISON OF NUMERICAL DATA ABOUT THE DISABLED AND THE EX-CONVICT/WISWT BETWEEN 1979-2015

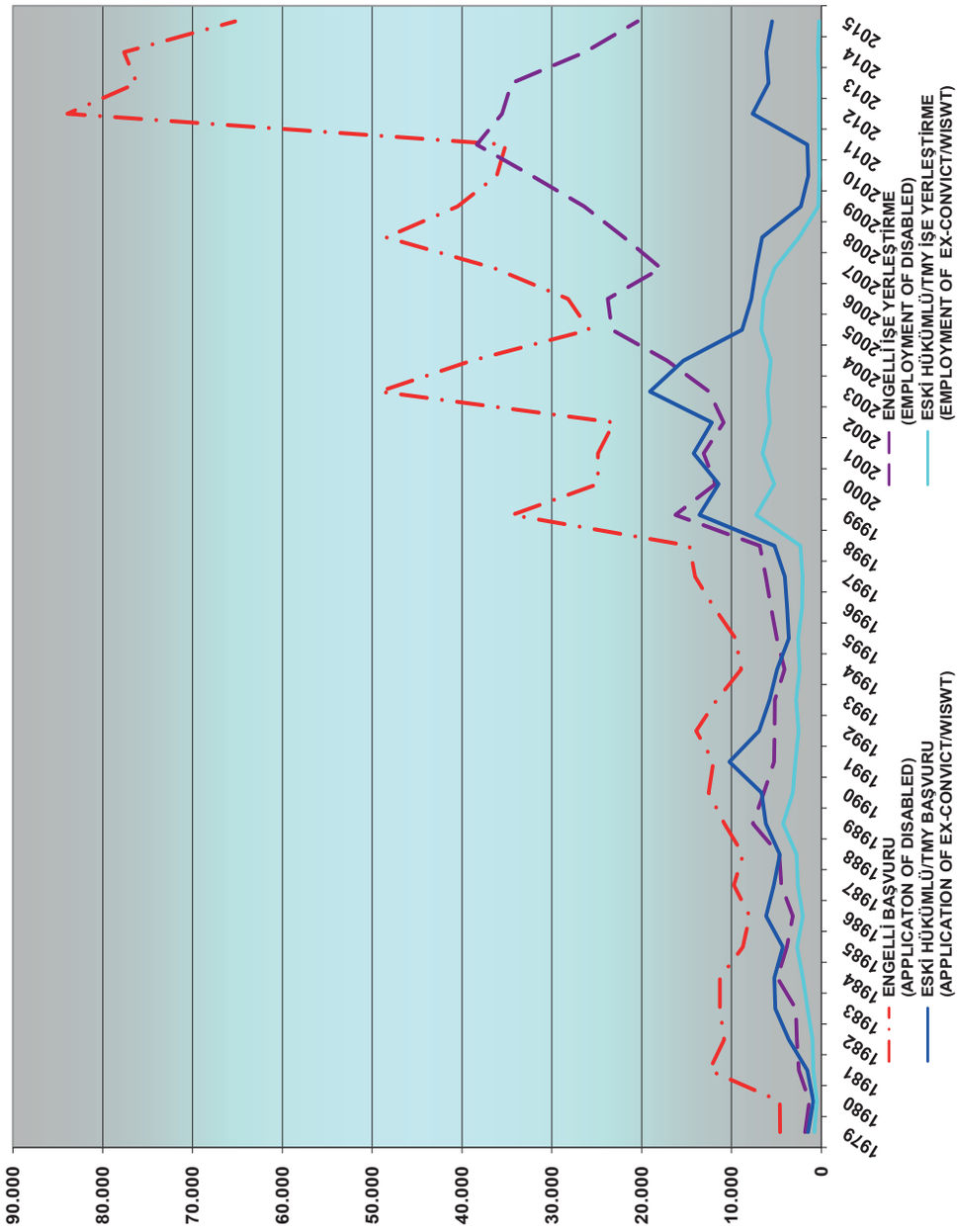

BÖLÜM Part 08

YURTDIŞI HİZMETLERİMİZ İLE İLGİLİ BİLGİLER
INFORMATION ABOUT OUR EXTERNAL SERVICES

Tablo 35 2015 Yılında Yurtdışı Başvuru ve Gönderme (Ülkelere ve İllere Göre)
Tablo 36 2015 Yılında Yurtdışı Gönderme (Ülkelere ve Mesleklere Göre)
Tablo 37 Yurtdışına Gönderme (Yıllara ve Ülkelere Göre)
Tablo 38 2015 Yılında Yurtdışına Yapılan Göndermelerin Dağılımı

Table 35 Application For Employment Abroad And Those Sent In 2015 (By Countries And Provinces)
Table 36 Sending Abroad In 2015 (By Countries And By Occupations)
Table 37 Sent To Abroad (By Years And By Countries)
Table 38 Distribution Of Sending Abroad In 2015

TABLO 35 : 2015 YILINDA YURT DIŞINDA ÇALIŞMAK ÜZERE BAŞVURAN VE YURT DIŞINA GÖNDERİLENLER (ÜLKELERE GÖRE)

TABLE 35 : THOSE APPLYING FOR JOBS ABROAD AND SENT THERE IN 2015

İller Provinces	Yıl İçinde Yapılan Başvuru Applications During The Year			YAPILAN GÖNDERMELER SENDINGS											
	Erkek Male	Kadın Female	Toplam Total	IRAK IRAQ	RUSYA RUSSIA	CEZAYİR ALGERIA	TÜRKMENİSTAN TURKMENISTAN	S. ARABİSTAN S. ARABIA	AZERBEYCAN AZERBAIJAN	EİTOPYA ETHIOPIA	KAZAKİSTAN KAZAKHISTAN	ALMANYA. GERMANY	MISIR EGYPT	DİĞER ÜLKELER OTHER COUNTRIES	TOPLAM TOTAL
ADANA	63	11	74	89	-	-	-	-	-	-	-	-	-	15	104
ADIYAMAN	9	3	12	-	-	-	-	-	-	-	-	-	-	-	-
AFYONKARAHİSAR	11	3	14	-	-	-	-	-	-	-	-	-	-	-	-
AĞRI	-	-	-	-	-	-	-	-	-	-	-	-	-	-	-
AKSARAY	7	-	7	-	-	-	-	-	-	-	-	-	-	-	-
AMASYA	6	1	7	-	-	-	-	-	-	-	-	-	-	-	-
ANKARA	183	35	218	1.969	2.579	2.177	876	1.495	77	75	764	249	634	2.686	13.581
ANTALYA	73	12	85	6	-	-	-	-	4	-	160	-	-	55	225
ARDAHAN	-	-	-	-	-	-	-	-	-	-	-	-	-	-	-
ARTVİN	8	2	10	-	-	-	-	-	-	-	-	-	-	-	-
AYDIN	24	4	28	-	-	-	-	-	-	-	-	-	-	-	-
BALIKESİR	30	7	37	-	-	-	-	-	-	-	-	-	-	-	-
BARTIN	1	-	1	-	-	-	-	-	-	-	-	-	-	-	-
BATMAN	8	-	8	-	-	-	-	-	-	-	-	-	-	1	1
BAYBURT	2	-	2	-	-	-	-	-	-	-	-	-	-	-	-
BİLECİK	14	7	21	-	-	-	-	-	-	-	-	-	-	-	-
BİNGÖL	8	4	12	-	-	-	-	-	-	-	-	-	-	-	-
BİTLİS	4	-	4	-	-	-	-	-	-	-	-	-	-	-	-
BOLU	3	1	4	-	-	-	-	-	-	-	-	-	-	-	-
BURDUR	2	-	2	-	-	-	-	-	-	-	-	-	-	-	-
BURSA	74	7	81	-	-	-	-	-	-	-	-	-	-	-	-
ÇANAKKALE	8	2	10	-	-	-	-	-	-	-	-	-	-	-	-
ÇANKIRI	2	-	2	-	-	-	-	-	-	-	-	-	-	-	-
ÇORUM	9	-	9	-	-	-	-	-	-	-	-	-	-	-	-
DENİZLİ	18	1	19	-	-	-	-	-	-	-	-	-	-	-	-
DİYARBAKIR	11	5	16	-	-	-	-	-	-	-	-	-	-	-	-
DÜZCE	14	1	15	-	-	-	-	-	-	-	-	-	-	-	-
EDİRNE	5	1	6	79	-	-	-	14	-	-	-	-	-	-	93
ELAZIĞ	7	-	7	-	-	-	-	-	-	-	-	-	-	-	-
ERZİNCAN	4	-	4	-	-	-	-	-	-	-	-	-	-	-	-
ERZURUM	11	3	14	-	-	-	-	-	-	-	-	-	-	-	-

TABLO 35 DEVAMI
TABLE 35 CONTINUES

İller Provinces	Yıl İçinde Yapılan Başvuru Applications During The Year			YAPILAN GÖNDERMELER SENDINGS											
	Erkek Male	Kadın Female	Toplam Total	IRAK IRAQ	RUSYA RUSSIA	CEZAYİR ALGERIA	TÜRKMENİSTAN TURKMENISTAN	S. ARABİSTAN S. ARABIA	AZERBEYCAN AZERBAIJAN	EİTOPYA ETHIOPIA	KAZAKİSTAN KAZAKHISTAN	ALMANYA GERMANY	MISIR EGYPT	DİĞER ÜLKELER OTHER COUNTRIES	TOPLAM TOTAL
ESKİŞEHİR	20	3	23	-	-	-	-	-	-	-	-	-	-	-	-
GAZİANTEP	25	5	30	-	-	-	-	-	-	-	-	-	-	-	-
GİRESUN	1	1	2	-	-	-	-	-	-	-	-	-	-	-	-
GÜMÜŞHANE	3	2	5	-	-	-	-	-	-	-	-	-	-	-	-
HAKKARİ	1	-	1	-	-	-	-	-	-	-	-	-	-	-	-
HATAY	43	3	46	-	-	-	2	2	7	-	-	-	-	-	11
IĞDIR	-	-	-	-	-	1	-	-	-	-	-	-	-	-	1
ISPARTA	9	3	12	-	-	-	-	-	-	-	-	-	-	-	-
İSTANBUL	527	126	653	2.615	1.800	1.972	2.030	1.290	1.542	1.531	450	91	-	3.605	16.926
İZMİR	114	28	142	438	-	84	-	24	-	-	-	42	-	12	600
KAHRAMANMARAŞ	22	1	23	-	-	-	-	-	-	-	-	-	-	-	-
KARABÜK	4	-	4	-	-	-	-	-	-	-	-	-	-	-	-
KARAMAN	5	1	6	-	-	-	-	-	-	-	-	-	-	-	-
KARS	3	-	3	-	-	-	-	-	-	-	-	-	-	-	-
KASTAMONU	-	1	1	-	-	-	-	-	-	-	-	-	-	-	-
KAYSERİ	45	1	46	-	-	-	-	-	-	-	-	2	-	1	3
KIRIKKALE	2	-	2	-	-	-	-	-	-	-	-	-	-	-	-
KIRKLARELİ	9	4	13	-	-	-	-	-	-	-	-	-	-	-	-
KIRŞEHİR	5	-	5	-	-	-	-	-	-	-	-	-	-	-	-
KİLİS	1	-	1	-	-	-	-	-	-	-	-	-	-	-	-
KOCAELİ	43	6	49	-	-	-	-	-	-	-	-	-	-	-	-
KONYA	46	6	52	-	-	-	-	-	-	-	-	-	-	-	-
KÜTAHYA	12	3	15	-	-	-	-	-	-	-	-	-	-	-	-
MALATYA	14	3	17	-	-	-	-	-	-	-	-	-	-	-	-
MANİSA	28	5	33	-	-	-	-	-	-	-	-	-	-	-	-
MARDİN	9	1	10	14	-	-	-	-	-	-	-	-	-	-	14
MERSİN	53	9	62	125	-	-	5	-	-	-	-	-	-	-	130
MUĞLA	28	8	36	-	-	-	-	-	-	-	-	-	-	-	-
MUŞ	1	-	1	-	-	-	-	-	-	-	-	-	-	-	-
NEVŞEHİR	3	-	3	-	-	-	-	-	-	-	-	-	-	-	-
NİĞDE	6	1	7	-	-	-	-	-	-	-	-	-	-	-	-

TABLO 35 DEVAMI
TABLE 35 CONTINUES

İller Provinces	Yıl İçinde Yapılan Başvuru Applications During The Year			YAPILAN GÖNDERMELER SENDINGS											
	Erkek Male	Kadın Female	Toplam Total	IRAK IRAQ	RUSYA RUSSIA	CEZAYİR ALGERIA	TÜRKMENİSTAN TURKMENISTAN	S. ARABİSTAN S. ARABIA	AZERBEYCAN AZERBAIJAN	EİTOPYA ETHIOPIA	KAZAKİSTAN KAZAKHISTAN	ALMANYA GERMANY	MISIR EGYPT	DİĞER ÜLKELER OTHER COUNTRIES	TOPLAM TOTAL
ORDU	14	3	17	-	-	-	-	-	-	-	-	-	-	-	-
OSMANİYE	7	3	10	-	-	-	-	-	-	-	-	-	-	-	-
RİZE	6	1	7	-	-	-	-	-	-	-	-	-	-	-	-
SAKARYA	16	7	23	-	-	-	-	-	-	-	-	-	-	-	-
SAMSUN	26	4	30	-	-	-	-	-	-	-	-	270	-	1	271
SİİRT	1	-	1	-	-	-	-	-	-	-	-	-	-	-	-
SİNOP	1	1	2	-	-	-	-	-	-	-	-	-	-	-	-
SİVAS	12	8	20	-	-	-	-	-	-	-	-	-	-	-	-
ŞANLIURFA	16	4	20	-	-	-	-	-	-	-	-	-	-	-	-
ŞIRNAK	2	-	2	-	-	-	-	-	-	-	-	-	-	-	-
TEKİRDAĞ	14	5	19	-	-	6	-	-	-	-	-	-	-	-	6
TOKAT	10	1	11	-	-	-	-	-	-	-	-	-	-	-	-
TRABZON	28	3	31	-	-	-	-	-	-	-	-	-	-	-	-
TUNCELİ	1	-	1	-	-	-	-	-	-	-	-	-	-	-	-
UŞAK	5	-	5	-	-	-	-	-	-	-	-	-	-	-	-
VAN	8	1	9	-	-	-	-	-	-	-	-	-	-	-	-
YALOVA	3	1	4	-	-	-	-	-	-	-	-	-	-	-	-
YOZGAT	11	-	11	-	-	-	-	-	-	-	-	-	-	-	-
ZONGULDAK	13	3	16	-	-	-	-	-	-	-	-	-	-	-	-
TOPLAM TOTAL	1.895	376	2.271	5.335	4.379	4.240	2.913	2.825	1.630	1.606	1.374	654	634	6.376	31.966

TABLO 36 : 2015 YILI MESLEKLER VE ÜLKELERE GÖRE YURT DIŞINA GÖNDERİLENLER

TABLE 36 : THOSE SENT ABROAD IN 2015 BY OCCUPATIONS AND COUNTRIES

Meslekler Occupations	IRAK IRAQ		RUSYA RUSSIA		CEZAYİR ALGERIA		TÜRKMENİSTAN TURKMENISTAN		S. ARABİSTAN S. ARABIA		AZERBEYCAN AZERBAIJAN		EİTOPYA ETHIOPIA		KAZAKİSTAN KAZAKHISTAN		ALMANYA GERMANY		MISIR EGYPT		DİĞER ÜLKELER OTHER COUNTRIES		TOPLAM TOTAL	
	Erkek Male	Kadın Female	Erkek Male	Kadın Female	Erkek Male	Kadın Female	Erkek Male	Kadın Female	Erkek Male	Kadın Female	Erkek Male	Kadın Female	Erkek Male	Kadın Female	Erkek Male	Kadın Female	Erkek Male	Kadın Female	Erkek Male	Kadın Female	Erkek Male	Kadın Female	Erkek Male	Kadın Female
ELEKTRİKÇİ (GENEL) Electrician	345	-	395	-	173	-	103	-	215	-	195	-	11	-	59	-	10	-	78	-	304	-	1.888	-
MONTAJCI (KURGUCU) Mounter (Assembler)	436	-	486	-	60	-	25	-	127	-	83	-	25	-	76	-	24	-	1	-	188	-	1.531	-
USTABAŞI/POSTABAŞI/FORMEN/ ATÖLYE SORUMLUSU Headman/Chargeman/Foreman/ Plant Staff	117	-	94	1	114	-	202	2	92	-	54	-	82	-	48	-	2	-	1	-	139	-	945	3
BORU DÖŞEMECİSİ Pipe Upholsterer	135	-	224	-	96	-	24	-	60	-	258	-	-	-	3	-	-	-	-	-	23	-	823	-
SOĞUK DEMİRCİ Fixer, Steel	68	-	134	-	308	-	5	-	6	-	-	-	29	-	125	-	10	-	-	-	129	-	814	-
İNŞAAT MÜHENDİSİ Construction Engineer	67	-	98	-	118	3	107	1	48	-	20	1	55	2	27	1	-	-	12	-	224	6	776	14
KALIPÇI-PRES Moulder-Press	152	-	228	-	4	-	14	-	-	-	11	-	-	-	245	-	-	-	22	-	79	-	755	-
İNŞAAT KALIPÇISI (AHŞAP) Construction Clerk (Wood)	14	-	23	-	341	-	16	-	18	-	8	-	112	-	3	-	28	-	-	-	162	-	725	-
BETON VE BETONARME KALIPÇISI Moulder, Concrete And Ferroconcrete	112	-	77	-	96	-	25	-	23	-	7	-	-	-	4	-	5	-	-	-	306	-	655	-
BETONARME DEMİRCİSİ Worker, Reinforcing Steel	76	-	58	-	127	-	1	-	60	-	4	-	38	-	-	-	78	-	-	-	190	-	632	-
SIHHİ TESİSATÇI/ISITMA VE SIHHİ TESİSATÇI Plumber/Heating And Plumber	52	-	38	-	46	-	172	-	103	-	55	-	13	-	16	-	-	-	23	-	109	-	627	-
BORU KAYNAKÇISI Pipe Welder	97	-	198	-	32	-	20	-	68	-	97	-	1	-	39	-	-	-	-	-	28	-	580	-
KAYNAKÇI (OKSİJEN VE ELEKTRİK) Welder, Oxygen And Electrical	126	-	14	-	54	-	35	-	74	-	66	-	15	-	1	-	-	-	113	-	59	-	557	-

TABLO 36 DEVAMI
TABLE 36 CONTINUES

Meslekler Occupations	IRAK IRAQ		RUSYA RUSSIA		CEZAYİR ALGERIA		TÜRKMENİSTAN TURKMENISTAN		S. ARABİSTAN S. ARABIA		AZERBEYCAN AZERBAIJAN		EİTOPYA ETHIOPIA		KAZAKİSTAN KAZAKHISTAN		ALMANYA GERMANY		MISIR EGYPT		DİĞER ÜLKELER OTHER COUNTRIES		TOPLAM TOTAL	
	Erkek Male	Kadın Female	Erkek Male	Kadın Female	Erkek Male	Kadın Female	Erkek Male	Kadın Female	Erkek Male	Kadın Female	Erkek Male	Kadın Female	Erkek Male	Kadın Female	Erkek Male	Kadın Female	Erkek Male	Kadın Female	Erkek Male	Kadın Female	Erkek Male	Kadın Female	Erkek Male	Kadın Female
SIVACI Plasterer	49	-	128	-	128	-	20	-	1	-	10	-	-	-	17	-	-	-	39	-	120	-	512	-
İNŞAAT ELEMANLARI KALIPÇISI (ELLE) Moulder, Construction Articles(By Hand)	128	-	6	-	152	-	1	-	39	-	1	-	-	-	-	-	6	-	-	-	179	-	512	-
İNŞAAT KALFASI (GENEL) Foreman, Building Construction	50	-	75	-	31	-	72	-	30	-	13	-	13	-	7	-	34	-	-	-	92	1	417	1
AHŞAP KALIPÇI Wood Molder	76	-	12	-	66	-	2	-	2	-	-	-	-	-	-	-	5	-	-	-	249	-	412	-
İNŞAAT BOYACISI/BOYACI Construction Painter/Painter	47	-	227	-	8	-	9	-	4	-	17	-	1	-	-	-	-	-	-	-	72	-	385	-
MAKİNE MÜHENDİSİ Mechanical Engineer	67	-	29	-	40	-	48	2	44	-	29	-	12	-	10	-	-	-	14	2	65	1	358	5
MAKİNE MONTAJCISI Engine Fitter	82	-	31	-	41	-	7	-	78	-	23	-	2	-	-	-	-	-	-	-	65	-	329	-
FAYANS, SERAMİK VE KARO DÖŞEMECİSİ Tiles, Ceramic And Tile Upholsterer	31	-	136	-	44	-	1	-	5	-	1	-	1	-	-	-	-	-	3	-	98	-	320	-
SICAK DEMİRCİ Hot Ironworker	47	-	7	-	16	-	2	-	17	-	2	-	2	-	-	-	13	-	18	-	180	-	304	-
İSKELE KURUCUSU-İNŞAAT (METAL VEYA AHŞAP) Scaffold-Construction (Metal Or Wood)	245	-	27	-	-	-	19	-	-	-	-	-	-	-	-	-	-	-	-	-	3	-	294	-
İŞ MAKİNELERİ OPERATÖRÜ Operator, Construction Equipment	14	-	7	-	42	-	25	-	25	-	2	-	70	-	28	-	-	-	6	-	73	-	292	-
MERMER İŞÇİSİ Marble Worker	5	-	23	-	-	-	6	-	21	-	43	-	-	-	-	-	-	-	-	-	189	-	287	-

TABLO 36 DEVAMI
TABLE 36 CONTINUES

Meslekler Occupations	IRAK IRAQ		RUSYA RUSSIA		CEZAYİR ALGERIA		TÜRKMENİSTAN TURKMENISTAN		S. ARABİSTAN S. ARABIA		AZERBEYCAN AZERBAIJAN		EİTOPYA ETHIOPIA		KAZAKİSTAN KAZAKHISTAN		ALMANYA GERMANY		MISIR EGYPT		DİĞER ÜLKELER OTHER COUNTRIES		TOPLAM TOTAL	
	Erkek Male	Kadın Female	Erkek Male	Kadın Female	Erkek Male	Kadın Female	Erkek Male	Kadın Female	Erkek Male	Kadın Female	Erkek Male	Kadın Female	Erkek Male	Kadın Female	Erkek Male	Kadın Female	Erkek Male	Kadın Female	Erkek Male	Kadın Female	Erkek Male	Kadın Female	Erkek Male	Kadın Female
TOPOĞRAF Chief Steward	36	-	22	-	45	-	43	-	21	-	6	-	24	-	10	-	-	-	5	-	64	-	276	-
BETON DİREK KALIP HAZIRLAMA İŞÇİSİ Concrete Pole Pattern Preparation Worker	-	-	-	-	-	-	-	-	-	-	-	-	1	-	1	-	267	-	-	-	1	-	270	-
ELEKTRİK TESİSATÇISI-BİNA Electrical Fitter-Building	8	-	23	-	47	-	169	-	5	-	3	-	-	-	1	-	-	-	-	-	3	-	259	-
ENDÜSTRİYEL VE YAPISAL ÇELİK KONSTRÜKSİYON İŞÇİSİ Industrial And Constructional Steel Construction Worker	49	-	15	-	15	-	75	-	51	-	17	-	-	-	-	-	-	-	-	-	27	-	249	-
SOĞUTMACI VE HAVALANDIRMACI (İKLİMLENDİRME) Ladies Man And Engineer (Hvac)	34	-	2	-	3	-	111	-	36	-	1	-	1	-	2	-	-	-	-	-	50	-	240	-
ELEKTRİK MÜHENDİSİ Electrical Engineer	48	-	20	-	17	-	64	-	31	-	17	1	1	-	5	-	-	-	4	-	32	-	239	1
ŞANTİYE ŞEFİ-İNŞAAT Site Manager-Construction	26	-	54	-	9	-	47	1	7	-	3	-	4	-	28	-	-	-	-	-	48	-	226	1
ARGON KAYNAKÇISI (TİĞ KAYNAKÇISI) Argon Welder (Welder Crochet)	76	-	20	-	-	-	-	-	1	-	130	-	-	-	-	-	-	-	-	-	-	-	227	-
TÜNEL KALIPÇI-İNŞAAT Tunneling Drill Press-Construction	-	-	-	-	132	-	-	-	1	-	-	-	41	-	-	-	-	-	-	-	42	-	216	-
DEMİR DOĞRAMACI Carpenter, Iron	8	-	2	-	5	-	3	-	-	-	-	-	-	-	-	-	80	1	-	-	116	-	214	1
KAMYON ŞOFÖRÜ Truck Driver	3	-	-	-	21	-	5	-	-	-	-	-	103	-	-	-	-	-	-	-	80	-	212	-
ALÇI DEKORASYONCU (KARTONPİYER) Gypsum Decorator (Papier)	25	-	23	-	-	-	-	-	45	-	-	-	-	-	-	-	-	-	51	-	64	-	208	-

TABLO 36 DEVAMI
TABLE 36 CONTINUES

Meslekler Occupations	IRAK IRAQ		RUSYA RUSSIA		CEZAYİR ALGERIA		TÜRKMENİSTAN TURKMENISTAN		S. ARABİSTAN S. ARABIA		AZERBEYCAN AZERBAIJAN		EİTOPYA ETHIOPIA		KAZAKİSTAN KAZAKHISTAN		ALMANYA GERMANY		MISIR EGYPT		DİĞER ÜLKELER OTHER COUNTRIES		TOPLAM TOTAL	
	Erkek Male	Kadın Female	Erkek Male	Kadın Female	Erkek Male	Kadın Female	Erkek Male	Kadın Female	Erkek Male	Kadın Female	Erkek Male	Kadın Female	Erkek Male	Kadın Female	Erkek Male	Kadın Female	Erkek Male	Kadın Female	Erkek Male	Kadın Female	Erkek Male	Kadın Female	Erkek Male	Kadın Female
VİNÇ OPERATÖRÜ Operator, Crab	34	-	13	-	27	-	13	-	22	-	12	-	1	-	11	-	2	-	-	-	57	-	192	-
ALÇI SIVA UYGULAYICISI Implementer Of The Plaster	44	-	75	-	4	-	-	-	2	-	1	-	-	-	-	-	-	-	-	-	55	-	181	-
GÜVENLİK GÖREVLİSİ Security Officer	10	-	23	-	5	-	58	-	-	-	1	-	55	-	-	-	-	-	22	-	1	-	175	-
İNŞAAT TEKNOLOJİSİ TEKNİKERİ Operator, Building Technology	20	-	18	-	24	-	52	-	6	-	10	-	8	-	5	-	-	-	3	-	25	-	171	-
İNŞAAT USTASI Construction Foreman	55	-	6	-	16	-	13	-	56	-	2	-	1	-	6	-	-	-	-	-	13	-	168	-
ISI YALITIMCISI/İZOLASYONCU (SANAYİ TİPİ KAZAN-BORU) Heat Insulator/Isolationar (Industrial Boiler-Pipe)	22	-	102	-	-	-	19	-	3	-	-	-	-	-	-	-	-	-	-	-	6	-	152	-
EKSKAVATÖR(KAZIMA VE YÜKLEME) OPERATÖRÜ Excavator (Scraping And Loading) Operator	16	-	1	-	19	-	11	-	-	-	-	-	74	-	5	-	-	-	-	-	23	-	149	-
AŞÇI Cook	30	-	7	1	27	-	11	-	2	-	2	-	20	-	3	-	-	-	1	-	42	-	145	1
MEKANİKER-YÜKSEK FIRIN, ÇELİKHANE,HADDEHANE VE YARDIMCI TESİSLER Director-Blast Furnace, Steel Plant, Rolling Mills And Plants That Help	133	-	-	-	-	-	-	-	-	-	-	-	-	-	-	-	-	-	-	-	2	-	135	-
DİĞER MÜHENDİSLER Other Engineers	19	-	9	-	4	1	39	2	10	-	-	-	1	-	9	-	-	-	-	-	35	6	126	9
MİMAR Architect	4	-	7	3	17	2	19	8	10	-	3	2	-	1	5	-	-	-	3	3	31	7	99	26
DİĞER ELEKTRİK TESİSATÇILARI Other Electricians	4	-	2	-	7	-	1	-	16	-	6	-	-	-	5	-	-	-	-	-	83	-	124	-
ELEKTRO-MEKANİK MONTAJCISI Electro-Mechanical Fitter	78	-	18	-	3	-	-	-	1	-	8	-	-	-	1	-	-	-	-	-	14	-	123	-

TABLO 36 DEVAMI
TABLE 36 CONTINUES

Meslekler Occupations	IRAK IRAQ		RUSYA RUSSIA		CEZAYİR ALGERIA		TÜRKMENİSTAN TURKMENISTAN		S. ARABİSTAN S. ARABIA		AZERBEYCAN AZERBAIJAN		EİTOPYA ETHIOPIA		KAZAKİSTAN KAZAKHISTAN		ALMANYA GERMANY		MISIR EGYPT		DİĞER ÜLKELER OTHER COUNTRIES		TOPLAM TOTAL	
	Erkek Male	Kadın Female	Erkek Male	Kadın Female	Erkek Male	Kadın Female	Erkek Male	Kadın Female	Erkek Male	Kadın Female	Erkek Male	Kadın Female	Erkek Male	Kadın Female	Erkek Male	Kadın Female	Erkek Male	Kadın Female	Erkek Male	Kadın Female	Erkek Male	Kadın Female	Erkek Male	Kadın Female
ELEKTRİK TEKNİKERİ Tecnologist, Electrical	22	-	18	1	11	-	33	-	3	-	5	-	2	-	9	-	-	-	6	-	10	1	119	2
ŞOFÖR-YÜK TAŞIMA Driver-Transportation	21	-	-	-	6	-	3	-	-	-	-	-	67	-	-	-	-	-	5	-	8	-	110	-
BETON SANTRAL OPERATÖRÜ Operator, Concrete Plant	10	-	3	-	24	-	13	-	10	-	2	-	12	-	11	-	-	-	-	-	21	-	106	-
BETONARMECİ Concrete Mason	32	-	7	-	17	-	12	-	9	-	-	-	-	-	11	-	-	-	-	-	11	-	99	-
İŞ MAKİNELERİ BAKIM VE ONARIMCISI Business Machines And Maintenance Repairer	4	-	15	-	10	-	10	-	1	-	2	-	11	-	10	-	-	-	6	-	30	-	99	-
MAKİNE MONTAJ İŞÇİSİ Assembler, Machine	16	-	1	-	73	-	5	-	-	-	-	-	1	-	2	-	-	-	-	-	-	-	98	-
METAL MAMULLER MONTAJ İŞÇİSİ Assembler, Metal Products	62	-	-	-	22	-	6	-	-	-	-	-	-	-	-	-	-	-	-	-	6	-	96	-
MEKANİK BAKIM ONARIMCISI Mechanical Maintenance And Repairer	18	-	14	-	3	-	13	-	15	-	3	-	-	-	5	-	-	-	2	-	20	-	93	-
MEKANİKER-TÜRBİN (UÇAK VE GEMİ TÜRBİNLERİ HARİÇ) Civil Engineering-Turbines (Excluding Aircraft And Ships, Turbines)	93	-	-	-	-	-	-	-	-	-	-	-	-	-	-	-	-	-	-	-	-	-	93	-
MOBİLYA MONTAJ USTASI Furniture Fitting Master	-	-	-	-	-	-	23	-	-	-	-	-	-	-	-	-	-	-	-	-	69	-	92	-
MUHASEBECİ Accauntant	20	-	6	-	17	-	6	-	10	-	5	-	3	-	1	-	-	-	2	-	22	-	92	-

TABLO 36 DEVAMI
TABLE 36 CONTINUES

Meslekler Occupations	IRAK IRAQ		RUSYA RUSSIA		CEZAYİR ALGERIA		TÜRKMENİSTAN TURKMENISTAN		S. ARABİSTAN S. ARABIA		AZERBEYCAN AZERBAIJAN		EİTOPYA ETHIOPIA		KAZAKİSTAN KAZAKHISTAN		ALMANYA GERMANY		MISIR EGYPT		DİĞER ÜLKELER OTHER COUNTRIES		TOPLAM TOTAL	
	Erkek Male	Kadın Female	Erkek Male	Kadın Female	Erkek Male	Kadın Female	Erkek Male	Kadın Female	Erkek Male	Kadın Female	Erkek Male	Kadın Female	Erkek Male	Kadın Female	Erkek Male	Kadın Female	Erkek Male	Kadın Female	Erkek Male	Kadın Female	Erkek Male	Kadın Female	Erkek Male	Kadın Female
PROJE YÖNETİCİSİ Project Manager	16	1	17	1	8	-	14	-	2	-	1	-	-	-	8	-	-	-	-	-	23	-	89	2
DRENAJ SİLİKON İŞÇİSİ Drainage Silicon Worker	85	-	-	-	-	-	-	-	-	-	-	-	-	-	-	-	-	-	-	-	5	-	90	-
DİĞER SIHHİ TESİSAT İŞÇİLERİ VE BORU TESİSATÇILARI Other Sanitary Workers And Pipe Fitters	11	-	11	-	14	-	10	-	1	-	1	-	3	-	-	-	-	-	-	-	39	-	90	-
İNŞAAT ELEMANLARI KALIPÇISI (MAKİNEYLE) Construction Elements Sinker (Machine)	-	-	77	-	10	-	-	-	-	-	-	-	-	-	-	-	1	-	-	-	1	-	89	-
TAŞ VE TUĞLA DUVARCISI/YAPI DUVARCISI Stonemason And Brickmason / Construction Mason	2	-	-	-	87	-	-	-	-	-	-	-	-	-	-	-	-	-	-	-	-	-	89	-
PUANTÖR Tally Clerk	11	-	10	-	13	-	14	-	-	-	-	-	18	-	4	-	-	-	-	-	18	-	88	-
BOYACI (DALDIRMA İLE) Painter (Dipcoat)	1	-	2	-	4	-	-	-	59	-	4	-	-	-	-	-	-	-	-	-	16	-	86	-
AMBAR ŞEFİ Store Chief	2	-	31	-	8	-	17	-	3	-	-	-	5	-	10	-	-	-	-	-	10	-	86	-
ASMA TAVAN USTASI (METAL) Suspended Ceiling Master(Metal)	-	-	1	-	5	-	-	-	-	-	-	-	-	-	-	-	-	-	-	-	78	-	84	-
HAVA KANALI MONTAJ VE İMALATÇISI Air Channel Fitter And Manufacturer	3	-	21	-	-	-	-	-	-	-	-	-	-	-	49	-	-	-	-	-	9	-	82	-
JEOLOJİ MÜHENDİSİ Geophysics Engineer	3	-	1	-	10	1	5	-	4	-	3	-	27	1	3	-	-	-	-	-	19	2	75	4
TEKNİK RESSAM Technical Artist	3	-	10	-	7	-	15	1	7	-	13	1	4	-	2	-	-	-	-	-	14	-	75	2
MAKİNE TEKNİKERİ Technician, Machine	7	-	6	-	10	-	14	-	4	-	4	-	1	-	2	-	-	-	-	-	27	-	75	-

TABLO 36 DEVAMI
TABLE 36 CONTINUES

Meslekler Occupations	IRAK IRAQ		RUSYA RUSSIA		CEZAYİR ALGERIA		TÜRKMENİSTAN TURKMENISTAN		S. ARABİSTAN S. ARABIA		AZERBEYCAN AZERBAIJAN		EİTOPYA ETHIOPIA		KAZAKİSTAN KAZAKHISTAN		ALMANYA GERMANY		MISIR EGYPT		DİĞER ÜLKELER OTHER COUNTRIES		TOPLAM TOTAL	
	Erkek Male	Kadın Female	Erkek Male	Kadın Female	Erkek Male	Kadın Female	Erkek Male	Kadın Female	Erkek Male	Kadın Female	Erkek Male	Kadın Female	Erkek Male	Kadın Female	Erkek Male	Kadın Female	Erkek Male	Kadın Female	Erkek Male	Kadın Female	Erkek Male	Kadın Female	Erkek Male	Kadın Female
AMBAR SORUMLUSU Storekeeper	4	-	6	-	7	-	22	-	5	-	3	-	14	-	2	-	-	-	-	1	11	-	74	1
DİĞER HİZMET MÜDÜRLERİ Other Service Managers	4	-	6	-	2	-	19	-	10	-	-	-	1	-	5	-	-	-	-	-	25	2	72	2
BÜRO MEMURU (İDARİ İŞLER) Office Clerk (Administrative)	6	-	12	-	13	1	7	-	10	-	3	-	6	-	7	-	-	-	-	-	9	-	73	1
YAPI YALITIMCISI Building Isolationist	1	-	65	-	6	-	-	-	-	-	-	-	-	-	-	-	-	-	-	-	-	-	72	-
KALIP BAĞLAMA VE AYAR İŞÇİSİ Connecting And Adjusting Plate Workers	15	-	17	-	6	-	-	-	-	-	-	-	13	-	-	-	-	-	-	-	21	-	72	-
SİLİNDİR OPERATÖRÜ Operator, Road-Roller	-	-	-	-	3	-	19	-	5	-	-	-	7	-	-	-	-	-	5	-	31	-	70	-
ELEKTRO-MEKANİK MONTAJ USTASI Electro-Mechanical Assembly Master	38	-	2	-	3	-	15	-	-	-	1	-	-	-	-	-	-	-	-	-	8	-	67	-
HARİTA MÜHENDİSİ Topographic Engineer	8	-	2	-	9	-	10	-	3	-	1	-	4	-	6	-	-	-	-	-	23	1	66	1
BETON POMPA-PÜSKÜRTME OPERATÖRÜ Concrete Pumping-Spraying Operator	13	-	3	-	18	-	2	-	1	-	-	-	3	-	4	-	-	-	-	-	22	-	66	-
Nitelik Gerektirmeyen Meslekler Occupations Not Requiring Qualification	358	-	108	-	576	3	146	-	764	-	181	-	27	-	126	2	43	1	124	-	368	-	2.821	6
DİĞER MESLEKLER Other Professions	1.021	4	647	16	627	16	707	22	412	1	167	5	546	10	286	3	44	-	56	3	1.129	7	5.642	87
TOPLAM TOTAL	5.330	5	4.356	23	4.213	27	2.874	39	2.824	1	1.620	10	1.592	14	1.368	6	652	2	625	9	6.342	34	31.796	170

TABLO 37: 1967 YILINDAN 2015 YILI SONUNA KADAR YURT DIŞINA YAPILAN GÖNDERMELER

TABLE 37 : ABROAD SENDINGS BETWEEN 1967 AND 2015

Yıllar Years	ALMANYA GERMANY		AVUSTRALYA AUSTRALIA		AVUSTURYA AUSTRIA		BELÇİKA BELGIUM		FRANSA FRANCE		HOLLANDA NEDHERLAND		IRAK IRAQ		İSVİÇRE SWITZERLAND		KUVEYT KUWAIT		LİBYA LIBYA		S. ARABİSTAN S. ARABIA		ÜRDÜN JORDAN		YEMEN YEMEN		DİĞER ÜLKELER OTHER COUNTRIES		TOPLAM TOTAL		
	Erkek Male	Kadın Female	Erkek Male	Kadın Female	Erkek Male	Kadın Female	Erkek Male	Kadın Female	Erkek Male	Kadın Female	Erkek Male	Kadın Female	Erkek Male	Kadın Female	Erkek Male	Kadın Female	Erkek Male	Kadın Female	Erkek Male	Kadın Female	Erkek Male	Kadın Female	Erkek Male	Kadın Female	Erkek Male	Kadın Female	Erkek Male	Kadın Female	Erkek Male	Kadın Female	Toplam Total
1967	3.715	3.484	0	0	1.031	12	0	0	0	0	48	0	0	0	178	37	0	0	92	0	342	0	0	0	0	0	8	0	5.414	3.533	8.947
1968	30.099	11.310	106	1	668	5	0	0	0	0	874	1	0	0	73	24	0	0	0	0	0	0	0	0	0	0	43	0	31.863	11.341	43.204
1969	77.472	20.670	962	8	918	55	0	0	184	7	3.404	0	0	0	162	21	0	0	0	0	87	0	0	0	0	0	21	4	83.210	20.765	103.975
1970	76.556	20.380	1.172	14	10.511	111	430	1	8.992	44	4.840	3	0	0	1.458	140	0	0	19	0	1	0	0	0	0	0	4.820	83	108.799	20.776	129.575
1971	52.162	13.522	833	46	4.285	335	578	5	7.856	41	4.790	63	0	0	1.227	115	0	0	58	0	45	0	0	0	0	0	2.408	73	74.242	14.200	88.442
1972	48.911	16.964	478	162	3.291	1.181	111	2	10.572	38	670	74	0	0	1.134	178	0	0	86	0	28	0	0	0	0	0	1.294	55	66.575	18.654	85.229
1973	79.526	24.267	659	227	4.943	2.140	256	9	17.467	77	1.980	14	0	0	845	264	0	0	664	0	4	0	0	0	0	0	2.441	37	108.785	27.035	135.820
1974	1.187	41	736	402	1.939	562	539	16	10.544	33	1.487	16	0	0	538	232	0	0	1.015	0	0	0	0	0	0	0	896	28	18.881	1.330	20.211
1975	600	40	201	200	171	55	54	5	20	5	31	1	0	0	171	58	0	0	2.119	2	251	0	0	0	0	0	399	36	4.017	402	4.419
1976	2.065	36	148	191	624	48	72	0	5	1	98	0	0	0	199	82	0	0	4.098	0	1.832	0	0	0	0	0	1.045	14	10.186	372	10.558
1977	2.332	81	236	306	539	44	44	1	14	1	79	4	0	0	193	53	0	0	8.580	2	4.722	0	0	0	0	0	1.810	43	18.549	535	19.084
1978	1.226	107	323	226	48	6	40	1	12	1	42	6	0	0	260	66	0	0	7.722	4	5.767	2	0	0	0	0	2.927	66	18.367	485	18.852
1979	858	75	244	163	19	4	24	3	10	1	40	0	0	0	349	57	0	0	9.824	1	8.520	2	0	0	0	0	3.400	36	23.288	342	23.630
1980	700	64	230	179	920	24	31	4	18	3	30	2	0	0	474	75	0	0	15.085	5	5.630	13	0	0	0	0	4.925	91	28.043	460	28.503
1981	244	30	169	152	156	28	10	3	6	0	23	8	10.459	8	322	57	0	0	30.660	7	14.346	33	251	0	0	0	1.704	77	58.350	403	58.753
1982	61	14	51	74	9	3	1	1	8	1	2	0	8.894	12	147	16	270	1	26.681	5	12.318	7	298	0	0	0	460	54	49.200	188	49.388
1983	36	7	84	97	7	0	1	1	3	1	2	2	7.362	5	198	11	536	3	23.289	3	20.229	9	318	3	0	0	251	12	52.316	154	52.470
1984	14	3	79	66	2	0	3	0	0	0	5	0	2.428	2	63	6	2	0	16.410	0	25.983	2	185	0	0	0	132	40	45.306	119	45.425
1985	21	2	125	125	15	1	7	0	4	0	5	0	1.607	5	105	5	68	0	9.677	3	35.067	0	10	0	390	0	104	16	47.205	157	47.362
1986	16	1	189	202	52	0	0	0	3	0	9	3	2.154	6	131	6	49	1	8.381	0	23.748	23	88	0	381	0	165	44	35.366	286	35.652
1987	23	4	215	207	74	0	2	0	4	0	10	8	1.724	5	76	7	147	0	10.985	1	27.101	8	0	0	337	0	110	57	40.808	297	41.105
1988	81	4	191	181	32	2	1	0	5	1	8	11	3.696	21	90	6	272	1	13.186	8	34.640	5	27	0	39	0	162	82	52.430	322	52.752
1989	37	14	142	129	138	4	1	2	7	0	12	9	2.532	17	36	2	403	0	12.607	1	32.310	9	2	0	308	0	1.287	88	49.822	275	50.097
1990	50	12	139	116	414	9	15	0	11	3	21	10	1.274	0	61	3	98	0	8.606	0	33.073	4	0	0	139	0	3.672	111	47.573	268	47.841
1991	45	4	173	135	287	28	1	1	26	7	14	8	0	0	66	0	189	0	4.728	0	40.782	0	1	0	5	0	6.407	118	52.724	301	53.025
1992	1.670	15	99	109	190	49	6	1	18	3	11	10	0	0	52	0	465	0	2.432	0	46.467	0	0	0	0	0	8.223	180	59.633	367	60.000

TABLO 37 DEVAMI
TABLE 37 CONTINUES

Yıllar Years	ALMANYA GERMANY		AVUSTRALYA AUSTRALIA		AVUSTURYA AUSTRIA		BELÇİKA BELGIUM		FRANSA FRANCE		HOLLANDA NEDHERLAND		IRAK IRAQ		İSVİÇRE SWITZERLAND		KUVEYT KUWAIT		LİBYA LIBYA		S. ARABİSTAN S. ARABIA		ÜRDÜN JORDAN		YEMEN YEMEN		DİĞER ÜLKELER OTHER COUNTRIES		TOPLAM TOTAL		
	Erkek Male	Kadın Female	Erkek Male	Kadın Female	Erkek Male	Kadın Female	Erkek Male	Kadın Female	Erkek Male	Kadın Female	Erkek Male	Kadın Female	Erkek Male	Kadın Female	Erkek Male	Kadın Female	Erkek Male	Kadın Female	Erkek Male	Kadın Female	Erkek Male	Kadın Female	Erkek Male	Kadın Female	Erkek Male	Kadın Female	Erkek Male	Kadın Female	Erkek Male	Kadın Female	Toplam Total
1993	1.991	8	76	90	66	16	1	1	8	0	8	4	0	0	31	1	255	0	2.549	0	35.826	0	0	0	0	0	22.092	221	62.903	341	63.244
1994	2.027	5	59	80	8	2	1	0	15	2	6	6	0	0	13	0	57	1	1.869	0	13.050	0	5	0	0	0	43.774	165	60.884	261	61.145
1995	2.237	9	126	122	15	1	1	0	11	2	9	4	0	0	17	1	256	0	1.753	0	14.529	0	0	0	0	0	40.188	202	59.142	341	59.483
1996	2.439	4	45	52	5	0	1	1	14	2	1	4	0	0	29	2	7	0	2.063	0	5.635	0	80	0	0	0	30.222	91	40.541	156	40.697
1997	1.800	0	8	13	1	0	2	0	8	1	2	0	0	0	13	0	5	0	1.833	0	7.657	0	15	0	0	0	21.939	24	33.283	38	33.321
1998	1.734	0	2	2	1	0	0	0	23	10	1	0	0	0	10	0	5	0	1.032	0	6.821	0	0	0	0	0	16.250	16	25.879	28	25.907
1999	2.349	1	3	8	0	1	1	0	22	3	2	0	0	0	5	0	0	0	698	0	5.178	0	20	0	0	0	9.169	15	17.447	28	17.475
2000	2.134	1	1	3	1	0	1	0	81	6	1	0	0	0	1	0	0	0	385	0	1.862	0	166	0	0	0	8.991	11	13.624	21	13.645
2001	2.437	0	3	2	4	1	0	1	193	9	2	0	37	0	1	0	11	0	238	0	4.657	0	203	0	0	0	12.419	24	20.205	37	20.242
2002	3.366	1	6	5	2	0	0	0	328	13	131	0	191	0	1	1	45	0	1.037	0	6.399	0	234	0	0	0	15.075	81	26.815	101	26.916
2003	3.366	0	3	1	8	3	2	0	409	13	430	1	601	0	0	0	26	0	2.514	1	6.064	0	368	0	104	0	20.198	39	34.093	58	34.151
2004	2.195	2	1	2	13	9	0	0	515	15	1	0	4.900	0	0	0	230	0	668	0	1.081	65	749	3	23	0	29.667	59	40.043	155	40.198
2005	1.073	1	2	0	12	11	0	0	580	13	0	0	8.236	1	0	0	151	0	986	0	6.425	27	2.237	4	9	0	40.519	68	60.230	125	60.355
2006	708	0	0	0	2	0	5	1	368	9	0	0	7.524	1	0	0	595	1	770	0	19.841	0	2.239	0	12	0	49.245	58	81.309	70	81.379
2007	1.484	538	7	6	66	54	30	30	291	197	49	41	6.668	28	27	23	94	21	2.564	10	3.806	243	1.095	4	0	0	52.372	276	68.553	1.471	70.024
2008	1.074	324	6	5	43	34	16	19	180	120	34	27	4.770	21	16	18	4	4	5.958	33	7.513	43	350	1	157	0	37.583	249	57.704	898	58.602
2009	974	306	27	3	39	27	13	12	137	104	35	31	3.876	10	25	26	3	2	13.522	56	7.170	25	353	11	365	0	32.169	158	58.708	771	59.479
2010	839	255	7	6	31	23	9	5	79	57	23	20	5.393	12	15	13	1	0	15.563	80	6.318	31	278	2	67	0	25.604	116	54.227	620	54.847
2011	821	61	2	1	3	0	0	0	2	1	15	6	2	2	10.568	16	149	0	0	0	40	0	1.931	19	3	1	38.705	143	52.241	250	52.491
2012	1.193	6	0	0	1	0	0	0	0	2	16	3	15.000	10	0	0	17	1	690	0	8.160	24	331	1	89	0	32.293	116	57.790	163	57.953
2013	770	0	1	0	0	0	0	0	2	0	0	0	15.280	14	0	0	0	0	1.852	2	5.202	4	152	0	323	2	31.583	182	55.165	204	55.369
2014	550	2	0	0	0	0	47	0	0	0	21	0	7.524	12	0	0	45	0	1.115	1	3.775	2	16	0	205	1	26.134	194	39.432	212	39.644
2015	652	2	7	0	0	0	1	0	0	0	22	0	5.330	5	0	0	121	4	76	0	2.824	1	0	0	16	0	22.747	158	31.796	170	31.966
TOPLAM TOTAL	417.920	112.677	8.376	4.119	31.604	4.888	2.358	126	59.055	847	19.344	400	127.462	197	19.380	1.622	4.576	40	276.739	225	553.126	582	12.002	48	2.972	4	708.052	4.111	2.242.966	129.886	2.372.852

GRAFİK 16: 1968-2015 YILLARI ARASI YURTDIŞI GÖNDERMELERİ
GRAPHIC 16 : REFERRAL TO FOREIGN COUNTRIES BETWEEN 1968-2015

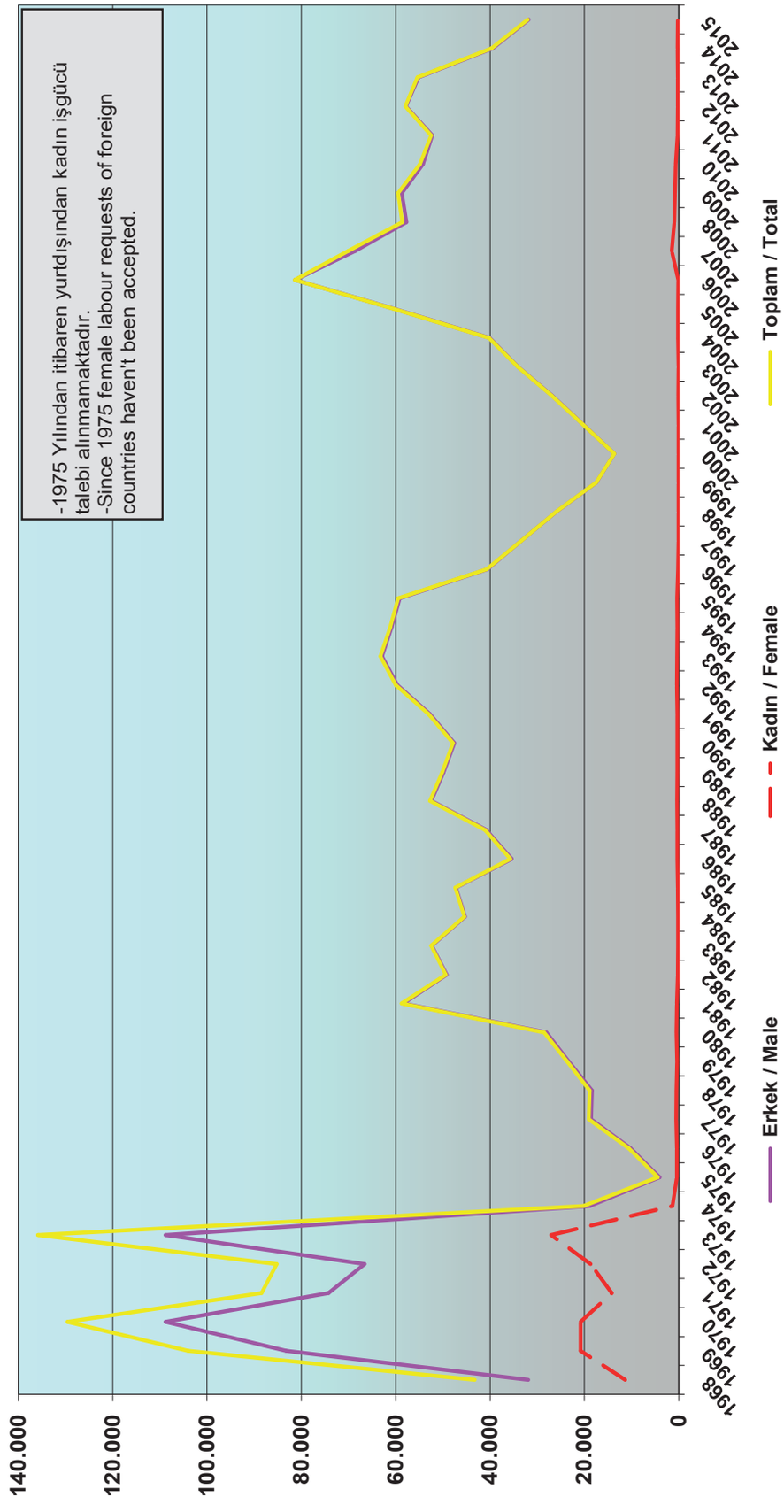

TABLO 38 : 2015 YILINDA YURT DIŞINA YAPILAN GÖNDERMELERİN DAĞILIMI
TABLE 38 : DISTRIBUTION OF ABROAD SENDINGS IN 2015

ÜLKELER COUNTRIES	YurtDışı İstisna Akdi Kapsamında Giden Sayısı Those who went abroad within the context of job contract	YurtDışı İstisna Akdi Kapsamında Olmayan Giden Sayısı Those who went abroad withut the context of job contract	YurtDışı Kendi İmkanı ile Giden Sayısı Those who went abroad by their own resources	YurtDışı Pasaport İşlemi Yapan Sayısı Those who transacted pasport process	TOPLAM TOTAL
IRAK IRAQ	-	5.321	14	-	5.335
RUSYA RUSSIA	-	4.379	-	-	4.379
CEZAYİR ALGERIA	-	4.240	-	-	4.240
TÜRKMENİSTAN TURKMENISTAN	-	2.913	-	-	2.913
S. ARABİSTAN S. ARABIA	-	2.823	2	5	2.830
AZERBEYCAN AZERBAIJAN	-	1.630	-	-	1.630
ETİYOPYA ETHIOPIA	-	1.606	-	-	1.606
KAZAKİSTAN KAZAKHSTAN	-	1.374	-	-	1.374
DİĞER ÜLKELER OTHER COUNTRIES	-	760	-	-	760
ALMANYA GERMANY	496	-	158	1	655
MISIR EGYPT	-	634	-	-	634
İSRAİL ISRAEL	-	612	-	-	612
KATAR QATAR	-	541	-	-	541
UMMAN OMAN	-	422	-	-	422
GÜRCİSTAN GEORGIA	-	395	-	-	395
KONGO CONGO	-	365	-	-	365
KOSOVA KOSOVO	-	292	-	-	292
BELARUS BELARUS	-	266	-	-	266
KIBRIS CYPRUS	-	254	-	-	254
CİBUTİ DJIBOUTI	-	244	-	-	244
ARNAVUTLUK ALBANIA	-	237	-	-	237
GİNE GUINEA	-	223	-	-	223
MORİTANYA MAURITANIAN	-	197	-	-	197
B. ARAP EMİR. UNITED ARAB EMIR.	-	175	-	-	175
AFGANİSTAN AFGHANISTAN	-	156	1	-	157
ÖZBEKİSTAN UZBEKISTAN	-	138	-	-	138
NİJERYA NIGERIA	-	129	-	-	129
GANA GHANA	-	126	-	-	126

TABLO 38 DEVAMI
TABLE 38 CONTINUES

ÜLKELER COUNTRIES	YurtDışı İstisna Akdi Kapsamında Giden Sayısı Those who went abroad within the context of job contract	YurtDışı İstisna Akdi Kapsamında Olmayan Giden Sayısı Those who went abroad withut the context of job contract	YurtDışı Kendi İmkanı ile Giden Sayısı Those who went abroad by their own resources	YurtDışı Pasaport İşlemi Yapan Sayısı Those who transacted pasport process	TOPLAM TOTAL
KUVEYT KUWAIT	-	125	-	-	125
FAS MOROCCO	-	109	-	-	109
LİBYA LIBYA	-	76	-	1	77
ROMANYA ROMANIA	-	71	-	-	71
TUNUS TUNISIA	-	65	-	-	65
MALEZYA MALAYSIA	-	64	-	-	64
UKRAYNA UKRAINE	-	60	-	-	60
PAKİSTAN PAKISTAN	-	46	-	-	46
HİNDİSTAN INDIA	-	41	-	-	41
BOSNA HERSEK BOSNIA AND HERZEGOVINA	-	31	-	-	31
HIRVATİSTAN CROATIA	-	30	-	-	30
TAYLAND THAILAND	-	29	-	-	29
HOLLANDA NETHERLANDS	-	21	1	-	22
TACİKİSTAN TAJIKISTAN	-	18	-	-	18
K. YEMEN K. YEMEN	-	16	-	-	16
KIRGIZİSTAN KYRGYZSTAN	-	10	-	-	10
YENİ ZELLANDA NEW ZEALAND	-	8	-	-	8
AVUSTRALYA AUSTRALIA	-	7	-	-	7
KAMERUN CAMEROON	-	6	-	-	6
FRANSA FRANCE	-	-	-	3	3
MALDİVLER MALDIVES	-	3	-	-	3
GABON GABONESE	-	2	-	-	2
ÇİN CHINA	-	-	1	-	1
BELÇİKA BELGIUM	-	-	1	-	1
İNGİLTERE UNITED KINGDOM	-	-	1	-	1
MOLDOVYA MOLDOVA, REPUBLIC OF	-	1	-	-	1
TOPLAM TOTAL	496	31.291	179	10	31.976

GRAFİK 17: 2015 YILI YURTDIŞI GÖNDERMELERİ
GRAPHIC 17 : SENDING ABROAD IN 2015

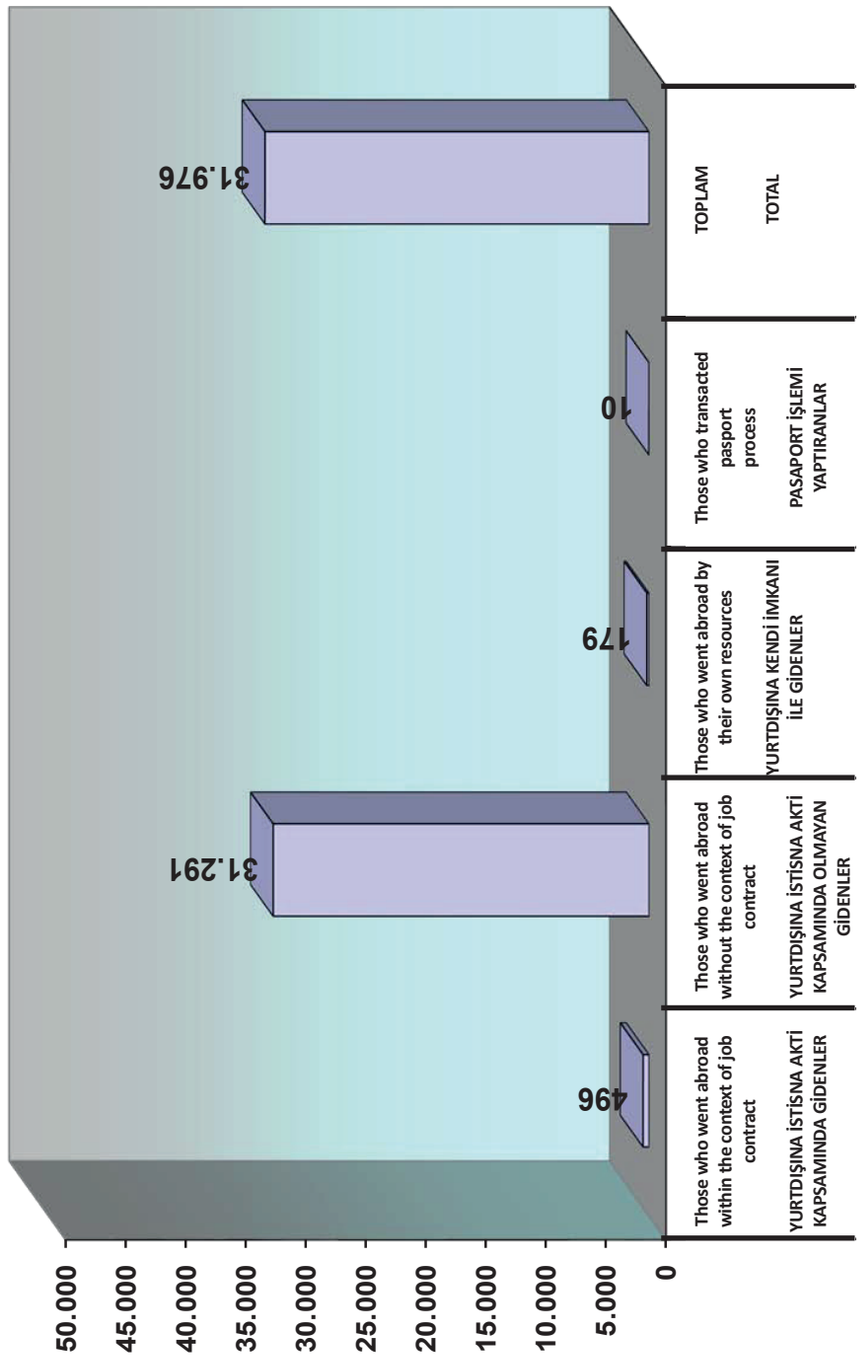

BÖLÜM
Part 09

DEĞİŞİK KONULARDAKİ ÇALIŞMALARIMIZIN İSTATİSTİKİ OLARAK GÖRÜNÜMÜ
STATISTICAL PERSPECTIVE OF OUR ACTIVITIES ON VARIOUS SUBJECTS

Tablo 39 Son 15 Yıl İçindeki Genel Faaliyetlerin Mukayesesi (Yıllara Göre)
Tablo 40 Kurumumuz Genel Çalışmaları (Son 3 Yıllık Mesleklere Göre)
Tablo 41 Kurumumuz Genel Çalışmaları (Son 3 Yıllık İllere Göre)

Table 39 Comparison Of Our General Activities For The Last Fifteen Years (By Years)
Table 40 General Activities Of Our Organization (The Last Three Years-By Occupations)
Table 41 General Activities Of Our Organization (The Last Three Years-By Provinces)

TABLO 39 : SON 15 YILLIK GENEL ÇALIŞMALARIMIZIN KARŞILAŞTIRILMASI (2001 - 2015)

TABLE 39 : COMPARISON OF GENERAL ACTIVITIES FOR THE LAST 15 YEARS (2001 - 2015)

Yıllar Years	Başvurular Applications			Alınan Açık İş (*) Vacancies (**)			İşe Yerleştirme Placements			Kayıtlı İşgücü Registered Labourforce			Kayıtlı İşsizler Registered Unemployed			100 Açık İşKarşılık Corresponding To 100 Vacancies		Yurt Dışı - Abroad						İşyerlerine Yapılan ZiyaretVe Temas Sayısı Number Of Contacts And Visits To Employers		
																		Yurt Dışı Başvuru Applications For Jobs Abroad			Yurt Dışı Gönderme Sendings Abroad					
	Erkek Male	Kadın Female	Toplam Total	Erkek Male	Kadın Female	Toplam Total	Erkek Male	Kadın Female	Toplam Total	Erkek Male	Kadın Female	Toplam Total	Erkek Male	Kadın Female	Toplam Total	Başvuru Aplication	İşe Yer. Placement	Erkek Male	Kadın Female	Toplam Total	Erkek Male	Kadın Female	Toplam Total	Ziyaret Visit	Temas Contac	Toplam Total
2001	252.554	74.863	327.417	183.879	43.020	226.899	170.767	43.231	213.998	790.203	178.649	968.852	582.851	135.814	718.665	144	94	21366	2.240	23.606	20.205	37	20.242	43.092	116.297	159.389
2002	263.575	61.185	324.760	126.383	12.892	139.275	113.441	11.630	125.071	489.282	108.664	597.946	379.763	84.465	464.228	233	90	29944	3.755	33.699	26.815	101	26.916	40.749	149.324	190.073
2003	452.991	104.101	557.092	122.565	6.693	129.258	56.742	8.656	65.398	501.599	122.195	623.794	469.448	118.031	587.479	431	51	4345	841	5.186	34.093	58	34.151	16.379	32.170	48.549
2004	486.460	159.722	646.182	102.837	6.841	109.678	64.112	12.145	76.257	670.759	214.265	885.024	611.352	200.596	811.948	589	70	1005	145	1.150	40.043	155	40.198	15.291	5.247	20.538
2005	380.272	136.431	516.703	105.818	8.009	113.827	68.942	12.743	81.685	705.540	237.521	943.061	656.218	225.043	881.261	454	72	366	58	424	60.230	125	60.355	20.610	5.296	25.906
2006	416.498	147.890	564.388	-	-	151.794	69.458	16.424	85.882	846.333	294.299	1.140.632	782.652	279.201	1.061.853	372	57	390	90	480	81.309	70	81.379	19.117	7.838	26.955
2007	487.601	169.368	656.969	-	-	186.922	87.975	23.400	111.375	572.001	187.103	759.104	520.135	176.403	696.538	351	60	246	74	320	68.553	1.471	70.024	32.939	10.491	43.430
2008	928.135	347.539	1.275.674	-	-	178.620	84.584	25.011	109.595	811.553	283.552	1.095.105	724.338	263.502	987.840	714	61	2275	289	2.564	57.704	898	58.602	35.939	23.996	59.935
2009	922.244	512.780	1.435.024	-	-	165.890	88.825	29.453	118.278	1.319.829	539.026	1.858.855	1.186.219	503.130	1.689.349	865	63	823	516	1.339	58.708	771	59.479	33.978	23.842	57.820
2010	759.316	458.620	1.217.936	-	-	368.636	155.534	49.697	205.231	1.149.625	454.730	1.604.355	999.569	414.972	1.414.541	330	56	589	307	896	54.227	620	54.847	42.025	22.214	64.239
2011	860.206	538.149	1.398.355	-	-	660.623	261.964	101.708	363.672	1.394.166	797.979	2.192.145	1.142.928	702.037	1.844.965	212	55	651	187	838	52.241	250	52.491	70.505	13.826	84.331
2012	1.476.264	820.061	2.296.325	-	-	991.804	390.979	165.608	556.587	2.188.403	1.293.322	3.481.725	1.433.621	938.641	2.372.262	232	56	1198	267	1.465	57.790	163	57.953	183.373	6.515	189.888
2013	1.496.699	862.605	2.359.304	-	-	1.481.196	466.155	205.423	671.578	2.816.471	1.724.017	4.540.488	1.561.203	1.049.766	2.610.969	159	45	1367	296	1.663	55.165	204	55.369	376.654	123	376.777
2014	1.500.064	875.519	2.375.583	-	-	1.735.892	478.839	222.596	701.435	3.024.155	1.815.056	4.839.211	1.633.255	1.114.723	2.747.978	137	40	1322	233	1.555	39.432	212	39.644	410.734	-	410.734
2015	1.550.732	1.091.780	2.642.512	-	-	2.043.256	628.792	260.848	889.640	3.405.616	2.168.177	5.573.793	1.124.811	1.003.684	2.128.495	129	44	1.895	376	2.271	31.796	170	31.966	477.606	0	477.606

(*) 2006 yılında, alınan açık işlerde cinsiyet ayrıntısı kaldırıldığından söz konusu tarihten itibaren bu ayrıntıda açık iş istatistiği üretilememektedir.
(**) In 2006, the detail of gender was removed from job vacancies therefore no vacancy statistics has been able to be produced in that detail since 2006.

GRAFİK 18: 2001-2015 YILLARI ARASI GENEL ÇALIŞMALAR(BAŞVURU-AÇIK İŞ-İŞE YERLEŞTİRME- YURT DIŞI GÖNDERME-İŞSİZ)

GRAPHIC 18 : GENERAL WORKS BETWEEN 2001-2015(APPLICATION-VACANCIES-PLACEMENTS-SENDING ABROAD -UNEMPLOYMENT)

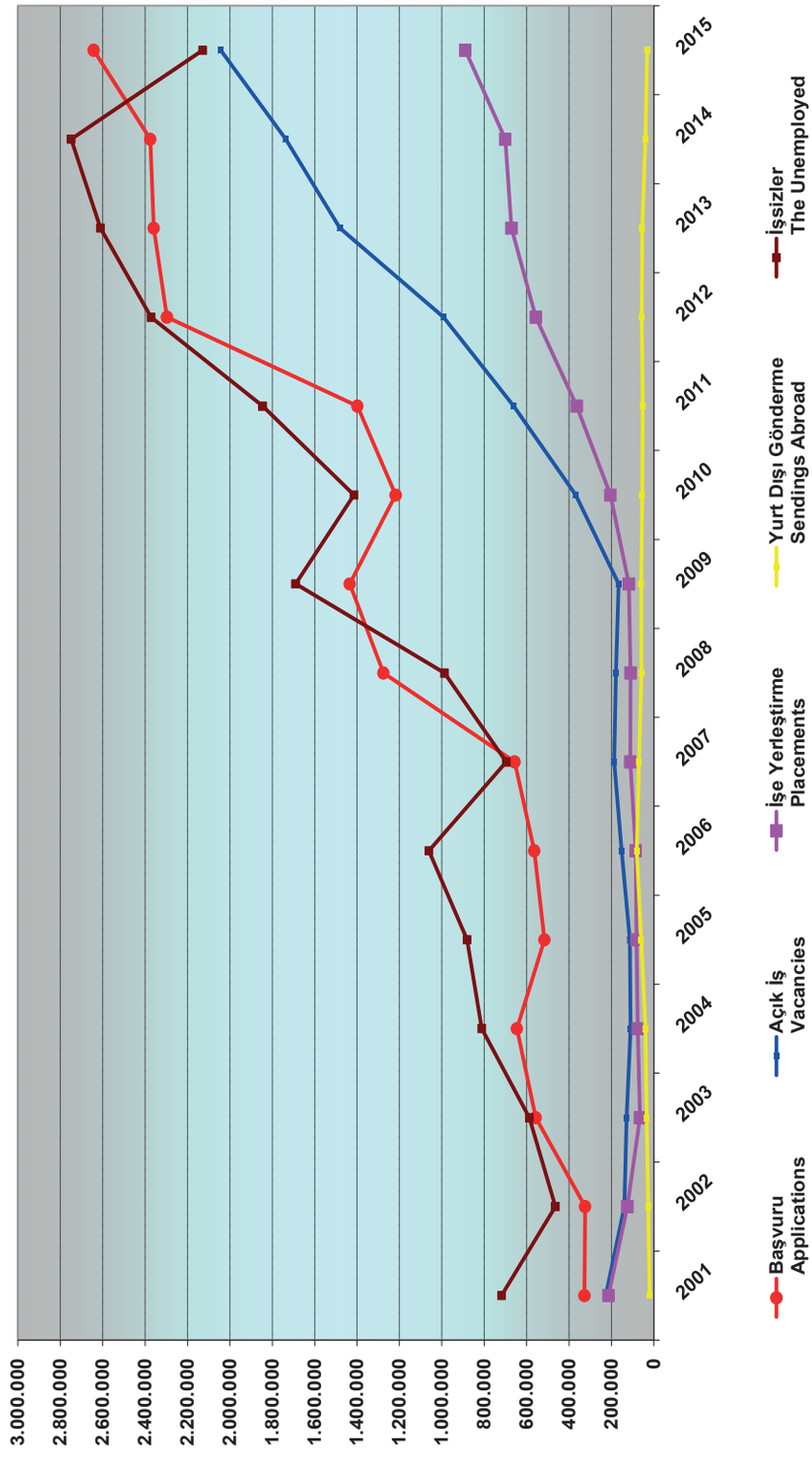

TABLO 40 : SON 3 YILLIK GENEL ÇALIŞMALARIMIZIN MUKAYESESİ (MESLEKLERE GÖRE)

TABLE 40 : COMPARISON OF GENERAL ACTIVITIES OVER THE LAST THREE YEARS (BY OCCUPATION)

Meslekler Occupations	Yıl İçinde Yapılan Başvuru Applications During The Year			Yıl İçinde Alınan Açık İş VacanciesTaken During The Year			Yıl İçinde İşverene Yapılan Takdim Presentations To The Employer During The Year			Yıl İçinde İşe Yerleştirme Placements During The Year			Kayıtlı İşgücü Registered Labour Force			Kayıtlı İşsizler Registered Unemployeds		
	2013	2014	2015	2013	2014	2015	2013	2014	2015	2013	2014	2015	2013	2014	2015	2013	2014	2015
GÜVENLİK GÖREVLİSİ Security Officer	25.348	29.208	28.739	39.759	48.813	67.041	79.741	172.089	149.283	16.896	25.448	39.738	36.057	44.747	51.889	16.072	19.355	10.734
SATIŞ DANIŞMANI Sales Consultant	64.405	66.979	82.042	45.366	51.731	65.968	187.342	296.053	279.659	17.065	21.664	26.887	104.535	125.808	154.680	59.418	72.475	63.423
REYON GÖREVLİSİ Store Attendant	21.536	27.194	33.240	20.081	30.958	37.675	55.277	102.223	107.224	9.094	16.120	20.936	27.550	38.787	52.611	15.598	22.272	20.679
BÜRO MEMURU (GENEL) Office Staff	94.785	84.704	89.258	31.642	38.979	39.967	173.535	247.456	208.668	12.696	15.493	17.827	221.764	201.016	208.060	128.086	116.193	87.621
ÇAĞRI MERKEZİ MÜŞTERİ TEMSİLCİSİ Call Centre Customer Representative	-	19.831	18.272	-	35.967	42.696	-	131.825	69.639	-	13.171	14.737	-	33.398	37.345	-	18.354	13.606
GARSON (SERVİS ELEMANI) Waiter	34.171	33.023	40.047	32.710	38.219	43.997	104.831	228.150	202.469	12.032	11.328	14.602	52.216	61.676	75.181	29.924	34.526	29.521
TURİZM VE OTELCİLİK ELEMANI Tourism And Hotel Business Staff	4.803	7.632	12.074	3.401	7.478	17.433	3.719	7.664	16.397	3.011	6.472	14.229	7.163	8.403	14.073	4.179	4.288	4.935
MAKİNECİ (DİKİŞ) Mechanic, Sewing	24.428	26.543	26.066	36.157	41.019	32.066	67.429	127.660	82.364	12.907	13.797	11.098	32.383	40.093	47.206	18.385	22.840	18.217
KASİYER Cashier	22.283	23.942	26.673	15.859	24.509	26.294	58.741	113.201	98.550	7.409	9.325	10.464	36.921	43.710	52.294	20.599	24.633	21.515
ŞOFÖR-YÜK TAŞIMA Driver-Transportation	40.787	42.272	40.090	17.465	21.350	29.584	128.884	216.755	205.364	6.016	6.366	10.210	78.110	94.644	108.193	43.960	51.363	32.295
VERİ GİRİŞ KONTROL İŞLETMENİ Data Entry Control Operator	5.253	7.278	6.024	7.191	8.009	9.229	6.248	9.612	8.000	3.498	8.377	5.772	7.541	7.499	9.186	2.560	2.938	1.868
KONFEKSİYON İŞÇİSİ Labourer, Manufacturing/ Readymade	10.850	10.113	10.178	14.886	10.776	9.747	12.477	15.723	14.118	6.851	5.786	5.230	16.637	15.975	17.206	7.981	8.113	6.034
MÜŞTERİ HİZMETLERİ GÖREVLİSİ/ ASİSTANI Customer Service Officer / Assistant	2.431	3.021	3.918	4.443	6.459	9.409	3.140	7.419	7.827	1.631	2.384	4.924	3.932	4.912	5.659	1.986	2.575	1.840
DİĞER İMALAT VE İLGİLİ İŞÇİLER (MAKİNE İLE) Other Related Machine-Operator, Manufacturing	5.611	6.000	5.165	7.937	11.272	10.758	28.565	45.054	37.102	4.467	5.110	4.792	7.664	8.774	9.914	3.918	4.580	3.192
SEKRETER Secretary	42.483	39.682	42.542	10.351	12.144	13.079	138.480	189.585	179.194	4.843	4.048	4.670	92.359	100.125	105.123	54.950	61.189	49.333

TABLO 40 DEVAMI
TABLE 40CONTINUES

Meslekler Occupations	Yıl İçinde Yapılan Başvuru Applications During The Year			Yıl İçinde Alınan Açık İş VacanciesTaken During The Year			Yıl İçinde İşverene Yapılan Takdim Presentations To The Employer During The Year			Yıl İçinde İşe Yerleştirme Placements During The Year			Kayıtlı İşgücü Registered Labour Force			Kayıtlı İşsizler Registered Unemployeds		
	2013	2014	2015	2013	2014	2015	2013	2014	2015	2013	2014	2015	2013	2014	2015	2013	2014	2015
İPLİK EĞİRME OPERATÖRÜ (RİNG/VATER/VARGEL) Spinning Operator (Ring / Vater / Dragline)	6.059	5.999	5.867	7.361	6.847	8.196	14.154	14.899	10.602	5.979	4.882	4.618	6.239	7.291	8.928	3.080	3.614	2.508
ÖN MUHASEBECİ Front Accountants	37.930	35.548	38.382	14.883	19.568	23.021	176.639	279.626	273.950	4.970	5.077	4.374	79.178	90.673	102.451	45.179	53.413	41.379
AŞÇI Cook	21.199	21.103	22.491	10.842	12.945	15.436	60.126	97.635	92.725	4.386	4.719	4.372	42.847	46.358	53.318	26.586	27.145	20.426
ŞOFÖR (YOLCU TAŞIMA) Driver, Coach	23.098	22.297	20.300	4.609	5.880	7.910	23.286	38.097	30.011	2.118	2.800	3.988	47.454	52.390	55.627	26.996	28.849	16.885
DOKUMA KONFEKSİYON MAKİNECİ Weaving Mechanic	-	1.411	2.737	-	4.614	12.006	-	741	7.321	-	584	3.893	-	1.243	3.962	-	953	1.044
AŞÇI YARDIMCISI Assistant Cook	19.221	18.320	21.582	10.310	9.534	11.596	48.001	79.393	77.527	3.603	3.370	3.818	34.965	42.766	51.095	20.659	25.520	20.671
ELEKTRİKÇİ (GENEL) Electrician	13.243	13.543	12.495	8.676	11.840	13.681	32.877	80.672	74.567	2.625	3.890	3.749	24.507	29.134	32.244	12.183	14.837	9.606
GAZ ALTI KAYNAKÇISI Arc Welder	7.811	7.807	7.212	15.429	17.028	20.371	72.921	132.268	120.653	3.919	3.518	3.647	11.034	13.955	16.528	6.175	7.270	4.612
USTA ÖĞRETİCİ (DİĞER) Master Tutorial (Other)	1.810	3.070	2.441	1.375	3.229	4.360	1.591	3.109	3.334	1.354	3.097	3.254	443	845	1.237	225	280	407
HASTA BAKIMI TEKNİSYENİ Patient Care Technician	-	-	1.689	-	-	2.608	-	-	2.587	-	-	2.647	-	-	2.902	-	-	1.107
HEMŞİRE Nurse	3.196	4.425	6.719	3.005	4.302	5.579	5.569	10.304	5.601	1.326	1.786	2.613	3.687	5.344	8.396	1.941	2.929	3.475
PERAKENDE SATIŞ ELEMANI (GIDA) Retail Salesman (Food)	2.766	2.216	3.263	5.118	5.232	5.493	3.102	5.577	4.902	1.671	1.012	2.258	3.371	3.770	4.426	1.742	1.919	1.375
MÜŞTERİ TEMSİLCİSİ Customer Representative	8.661	8.341	6.950	7.796	13.219	7.531	17.416	38.526	21.290	3.369	3.833	2.222	14.662	16.677	17.146	7.935	9.310	6.333
KURUYEMİŞ PAKETLEME İŞÇİSİ Nuts Packaging Worker	2.609	2.150	1.885	3.005	3.559	3.371	2.862	3.931	3.523	2.393	2.033	2.220	1.034	1.442	1.630	506	715	558

TABLO 40 DEVAMI
TABLE 40CONTINUES

Meslekler Occupations	Yıl İçinde Yapılan Başvuru Applications During The Year			Yıl İçinde Alınan Açık İş VacanciesTaken During The Year			Yıl İçinde İşverene Yapılan Takdim Presentations To The Employer During The Year			Yıl İçinde İşe Yerleştirme Placements During The Year			Kayıtlı İşgücü Registered Labour Force			Kayıtlı İşsizler Registered Unemployeds		
	2013	2014	2015	2013	2014	2015	2013	2014	2015	2013	2014	2015	2013	2014	2015	2013	2014	2015
SEYAHAT SERVİS ELEMANI (HOST/HOSTES/OTOBÜS-TREN) Travel Service (Host/Hostess/ Bus-Train)	1.511	3.496	2.165	2.798	5.364	5.089	2.507	6.169	3.634	1.276	3.776	2.197	1.109	2.105	2.504	552	1.080	865
LOJİSTİK ELEMANI Logistics Employee	2.647	2.017	3.573	1.629	1.970	2.784	2.665	7.789	4.786	562	427	2.134	4.678	4.547	5.819	2.318	2.261	1.838
SERVİS ELEMANI (GARSON) YARDIMCISI Service Personnel (Waiter) Assistant	-	5.704	4.296	-	11.524	5.312	-	56.221	20.713	-	3.585	2.016	-	7.805	8.202	-	4.317	2.772
KALİTE KONTROLCÜ Quality Control	6.846	6.597	5.962	4.519	5.473	5.826	24.690	39.783	36.553	2.156	2.025	1.938	11.026	13.050	14.200	5.727	6.794	4.272
MERMER İŞÇİSİ Marble Worker	2.731	3.145	3.001	3.892	4.420	5.246	6.449	22.711	11.903	1.406	1.550	1.883	3.788	4.830	5.964	2.241	2.661	1.936
KAYNAKÇI (OKSİJEN VE ELEKTRİK) Welder, Oxygen And Electrical	7.063	6.160	5.784	7.176	6.949	8.648	28.860	53.405	41.236	1.982	1.525	1.667	12.303	13.240	15.106	6.505	6.744	4.329
İMAL İŞÇİSİ Manufacturing Worker	460	322	1.073	1.179	1.636	1.863	898	1.612	2.045	992	1.539	1.598	317	481	1.426	161	285	355
METAL MAMULLER MONTAJ İŞÇİSİ Assembler, Metal Products	2.660	3.065	2.619	3.126	4.328	3.750	7.282	19.840	15.974	1.786	1.995	1.597	2.965	4.087	5.006	1.519	1.920	1.412
FORKLİFT OPERATÖRÜ Operator, Truck/Fork-Lift	6.116	5.776	5.035	5.073	5.907	7.515	40.785	63.343	64.660	2.053	1.734	1.585	9.775	12.136	13.837	5.026	5.984	3.129
SATIŞ TEMSİLCİSİ / PLASİYER Sales Representative	11.322	10.463	9.201	6.197	7.541	9.013	25.833	54.662	44.822	1.353	1.666	1.576	12.587	22.775	23.348	7.244	13.769	8.509
HASTA DANIŞMANI Patient Advisor	2.796	2.829	3.799	1.058	1.745	2.221	2.473	4.288	4.100	807	1.037	1.571	5.390	6.392	7.900	2.948	3.626	3.195
DOKUMA MAKİNELERİ OPERATÖRÜ / DOKUMACI Weaving Machine Operator / Weaver	2.308	2.527	2.880	3.026	3.362	3.497	8.227	10.715	9.401	1.512	1.281	1.546	1.525	3.539	5.061	699	1.773	1.393

TABLO 40 DEVAMI
TABLE 40CONTINUES

Meslekler Occupations	Yıl İçinde Yapılan Başvuru Applications During The Year			Yıl İçinde Alınan Açık İş VacanciesTaken During The Year			Yıl İçinde İşverene Yapılan Takdim Presentations To The Employer During The Year			Yıl İçinde İşe Yerleştirme Placements During The Year			Kayıtlı İşgücü Registered Labour Force			Kayıtlı İşsizler Registered Unemployeds		
	2013	2014	2015	2013	2014	2015	2013	2014	2015	2013	2014	2015	2013	2014	2015	2013	2014	2015
PAZARLAMACI Marketers	16.593	13.803	14.257	10.232	10.244	10.388	50.279	82.602	71.745	2.181	1.773	1.481	35.439	34.370	36.864	21.116	19.528	12.863
SIHHİ TESİSATÇI/ISITMA VE SIHHİ TESİSATÇI Plumber/Heating And Plumber	-	4.828	5.097	-	2.727	3.545	-	15.092	17.326	-	911	1.472	-	10.400	11.835	-	5.560	3.946
GÜVENLİK GÖREVLİSİ (SİLAHLI) Guard, Security	13.070	10.314	7.131	4.900	4.728	4.518	13.694	20.482	14.042	1.788	2.063	1.454	32.831	29.957	26.842	14.569	13.555	5.486
HASTA VE YAŞLI BAKIM ELEMANI Old And Sick People Nurse	5.053	3.877	4.514	2.136	1.999	2.662	5.638	6.792	8.510	802	936	1.450	10.236	9.791	9.967	5.717	5.511	4.271
MADENCİ (GENEL) Miner	4.256	5.237	3.697	3.939	3.346	2.360	4.879	5.513	2.700	2.212	1.780	1.430	6.888	8.845	12.817	3.032	4.174	3.085
OTOMOTİV MONTAJ İŞÇİSİ Automotive Assembly Worker	646	800	1.513	454	1.237	3.370	820	3.264	9.114	373	727	1.386	528	982	1.892	273	517	496
ALÜMİNYUM DOĞRAMACI Joiner, Aliminum	844	1.050	1.527	2.298	1.750	2.628	1.970	4.747	5.069	315	620	1.381	1.229	1.413	1.917	798	809	636
DİKİŞ MAKİNESİ OPERATÖRÜ-KUMAŞ Sewing Machine Operator-Fabric	5.283	4.039	3.203	8.562	5.474	4.245	14.897	12.023	6.821	3.687	1.815	1.377	8.671	7.881	7.274	4.263	3.834	2.377
İSTİHSAL TEKNİSYENİ Production Technician	1.527	1.556	1.238	1.186	2.283	1.970	6.514	11.580	7.318	369	1.008	1.332	2.884	2.879	2.711	1.221	1.246	584
MUHASEBECİ Accauntant	27.125	23.501	19.805	7.119	7.039	7.272	50.773	71.042	51.175	2.447	1.837	1.317	59.102	59.102	57.870	33.838	33.985	20.433
BİSKÜVİ İMALAT İŞÇİSİ Biscuit Manufacturing Worker	1.867	1.739	1.247	2.378	2.080	2.637	3.481	2.890	3.370	1.670	1.456	1.293	1.022	1.807	2.109	448	898	712
İŞ MAKİNELERİ OPERATÖRÜ Operator, Construction Equipment	3.303	4.160	2.442	942	1.274	1.799	1.619	2.280	2.730	500	611	1.290	7.035	9.296	8.965	3.429	4.647	1.933
BAHÇIVAN The Gardener	5.629	5.085	6.209	2.473	2.197	2.740	8.332	15.334	12.914	1.197	910	1.288	11.038	11.599	13.902	6.262	6.390	4.732

TABLO 40 DEVAMI
TABLE 40CONTINUES

Meslekler Occupations	Yıl İçinde Yapılan Başvuru Applications During The Year			Yıl İçinde Alınan Açık İş VacanciesTaken During The Year			Yıl İçinde İşverene Yapılan Takdim Presentations To The Employer During The Year			Yıl İçinde İşe Yerleştirme Placements During The Year			Kayıtlı İşgücü Registered Labour Force			Kayıtlı İşsizler Registered Unemployeds		
	2013	2014	2015	2013	2014	2015	2013	2014	2015	2013	2014	2015	2013	2014	2015	2013	2014	2015
ÇOCUK BAKICISI/ÇOCUK BAKIM ELEMANI Babysitter/Babysitting Staff	-	8.940	8.841	-	2.679	2.834	-	4.384	4.453	-	1.224	1.239	-	21.942	21.401	-	14.399	10.591
VERİ GİRİŞ OPERATÖRÜ Data Entry Operator	-	250	1.175	-	100	1.820	-	72	1.762	-	66	1.215	-	306	1.326	-	185	345
SEVKİYAT GÖREVLİSİ Shipping Staff	-	5.565	5.192	-	5.135	6.767	-	44.620	38.611	-	1.207	1.176	-	10.870	13.112	-	5.881	3.771
GÜVENLİK GÖREVLİSİ (SİLAHSIZ) Security Guard (Unarmed)	7.118	6.138	4.497	2.715	2.917	3.006	10.737	17.667	10.546	1.229	830	1.165	14.989	15.487	14.487	7.708	7.603	3.624
SERVİS KOMİSİ Bus Boy	-	217	2.792	-	219	4.230	-	188	5.056	-	83	1.150	-	189	2.730	-	130	1.254
KAHVE VE KAKAO HAZIRLAYICISI (BARİSTA) Coffee And Cocoa Dispenser (Barista)	175	584	1.296	155	684	1.670	162	1.270	1.905	43	392	1.066	262	509	1.043	130	278	431
AMBULANS SÜRÜCÜSÜ Ambulance Driver	456	448	1.198	103	303	1.382	169	436	1.452	77	241	1.053	1.051	1.114	2.045	537	565	434
PLASTİK ENJEKSİYON ÜRETİM ELEMANI Plastic Injection Production Staff	3.083	3.124	2.830	3.823	6.074	4.719	14.858	37.279	33.684	1.222	1.142	1.027	4.026	5.379	6.125	2.143	2.687	1.713
RESEPSİYON GÖREVLİSİ (ÖN BÜRO ELEMANI) Receptionist (Front Office Staff)	-	4.205	4.430	-	3.507	3.548	-	22.414	15.391	-	969	1.026	-	9.789	11.330	-	5.531	4.162
ÇORAP ÖRME MAKİNESİ OPERATÖRÜ Sock Knitting Machine Operator	508	685	1.102	686	986	1.793	700	1.447	1.313	205	432	1.012	896	968	1.410	475	458	405
KALİTE KONTROLCÜ-TEKSTİL Quality Controller-Textile	3.638	3.188	3.005	3.306	3.581	3.304	11.727	16.568	11.431	1.678	1.301	990	5.868	5.905	6.307	3.390	3.245	2.339
HASTA KABUL-KAYIT GÖREVLİSİ Patient Admission Registration Officer	6.633	6.386	8.402	1.268	1.977	2.704	3.963	5.656	6.176	815	737	974	11.839	16.662	21.210	6.814	10.211	9.369

TABLO 40 DEVAMI
TABLE 40 CONTINUES

Meslekler Occupations	Yıl İçinde Yapılan Başvuru Applications During The Year			Yıl İçinde Alınan Açık İş VacanciesTaken During The Year			Yıl İçinde İşverene Yapılan Takdim Presentations To The Employer During The Year			Yıl İçinde İşe Yerleştirme Placements During The Year			Kayıtlı İşgücü Registered Labour Force			Kayıtlı İşsizler Registered Unemployeds		
	2013	2014	2015	2013	2014	2015	2013	2014	2015	2013	2014	2015	2013	2014	2015	2013	2014	2015
CNC TORNA TEZGAHI OPERATÖRÜ Cnc Turning Machine Operator	2.915	2.590	2.785	5.680	6.412	7.080	22.125	54.103	43.963	1.277	1.447	958	4.618	4.926	5.638	2.475	2.619	1.485
MEYVE SEBZE AYIKLAMA İŞÇİSİ Fruit And Vegetable Sorting Worker	508	653	835	598	670	1.669	640	765	1.101	546	620	943	306	312	587	155	168	215
BİLGİ İŞLEM DESTEK ELEMANI Computing Support Staff	2.822	2.897	2.915	1.203	948	1.699	2.394	3.236	3.225	542	797	936	3.221	6.104	7.203	1.439	3.343	2.659
DİĞER ÖĞRETMENLER Other Teachers	643	573	842	574	697	1.081	535	521	1.001	383	426	905	557	720	941	280	337	277
SERAMİK İMAL İŞÇİSİ Ceramics Production Worker	-	570	948	-	710	1.355	-	1.100	1.027	-	225	849	-	1.326	1.546	-	594	498
AKARYAKIT SATIŞ ELEMANI (POMPACI) Fuel Sales Staff	3.390	4.153	3.814	3.096	3.995	4.910	10.400	23.720	23.481	778	822	846	5.156	8.153	10.149	2.909	4.464	3.342
KAMYON ŞOFÖRÜ Truck Driver	-	-	6.801	-	-	4.000	-	-	14.864	-	-	816	-	-	21.357	-	-	5.832
PROSES İŞÇİSİ Process Worker	5.017	3.527	2.171	2.476	1.737	1.389	5.455	4.758	4.975	2.037	863	814	7.968	9.406	8.558	2.905	4.093	1.861
TIR-ÇEKİCİ ŞOFÖRÜ TR-Tractor Driver	3.781	3.329	3.380	2.659	1.996	3.649	5.926	11.592	13.726	932	502	812	6.690	7.747	9.260	3.768	4.010	2.548
MAKİNE BAKIMCI Machine Maintenance Worker	1.574	2.042	1.901	1.366	2.280	2.857	3.524	10.366	7.739	448	623	787	1.564	3.433	4.243	773	1.864	1.167
MAKİNE MÜHENDİSİ Mechanical Engineer	5.142	4.865	5.742	3.281	3.664	3.498	15.318	29.475	23.761	816	780	771	8.935	10.697	13.329	5.083	6.429	4.286
MUHASEBE YARDIMCI ELEMANI Accounting Assistant Element	2.559	2.520	3.152	356	476	1.002	437	901	1.464	257	350	770	5.392	5.634	8.014	2.642	3.123	2.656

TABLO 40 DEVAMI
TABLE 40 CONTINUES

Meslekler Occupations	Yıl İçinde Yapılan Başvuru Applications During The Year			Yıl İçinde Alınan Açık İş VacanciesTaken During The Year			Yıl İçinde İşverene Yapılan Takdim Presentations To The Employer During The Year			Yıl İçinde İşe Yerleştirme Placements During The Year			Kayıtlı İşgücü Registered Labour Force			Kayıtlı İşsizler Registered Unemployeds		
	2013	2014	2015	2013	2014	2015	2013	2014	2015	2013	2014	2015	2013	2014	2015	2013	2014	2015
MUHASEBE MESLEK ELEMANI Accounting Professionalist	6.758	5.803	7.182	1.515	1.575	1.866	3.751	6.823	7.858	795	742	752	15.970	14.997	17.479	8.668	8.542	6.457
TIBBİ DOKÜMANTASYONCU VE SEKRETER Medical Documentalist And Secretary	5.064	4.570	6.052	1.540	1.188	1.172	2.892	2.845	2.830	1.733	863	740	12.158	11.974	14.366	6.892	7.271	6.415
ÜTÜCÜ Presser	3.675	3.205	3.061	3.834	3.522	3.138	10.267	16.020	8.883	1.127	1.005	736	5.932	6.199	6.641	3.524	3.421	2.384
SERVİS ŞOFÖRÜ (OKUL) Service Driver (School)	2.350	1.881	2.108	266	261	1.049	581	533	1.498	215	124	726	5.003	5.021	4.995	3.046	2.906	1.668
HAVA LİMANI YOLCU HİZMETLERİ GÖREVLİSİ Airport Passenger Services Officer	538	427	732	444	341	815	436	338	970	422	209	724	682	748	1.033	367	356	254
NİTELİK GEREKTİRMEYEN MESLEKLER Occupations Not Requiring Qualification	795.797	834.295	1.013.585	614.311	741.004	905.596	2.328.424	3.924.101	3.558.965	323.496	328.862	463.663	1.464.038	1.444.806	1.848.454	912.369	848.914	790.028
DİĞER MESLEKLER Other Professions	816.727	752.211	790.137	359.992	324.177	350.654	806.192	1.249.988	992.723	140.950	109.474	105.951	1.716.748	1.783.124	1.875.626	941.748	1.000.035	665.267
TOPLAM (TOTAL)	2.359.304	2.375.583	2.642.512	1.481.196	1.735.892	2.043.256	5.082.131	8.782.612	7.712.946	671.578	701.435	889.640	4.540.488	4.839.211	5.573.793	2.610.969	2.747.978	2.128.495

TABLO 41 : SON 3 YILLIK GENEL ÇALIŞMALARIMIZIN MUKAYESESİ (İLLERE GÖRE)

TABLE 41 : COMPARISON OF OUR GENERAL ACTIVITIES OVER THE LAST THREE YEARS (BY PROVINCES)

İller Provinces	Yıl İçinde Yapılan Başvuru Applications During The Year			Yıl İçinde Alınan Açık İş VacanciesTaken During The Year			Yıl İçinde İşverene Yapılan Takdim Presentations To The Employer During The Year			Yıl İçinde İşe Yerleştirme Placements During The Year			Kayıtlı İşgücü Registered Labour Force			Kayıtlı İşsizler Registered Unemployeds		
	2013	2014	2015	2013	2014	2015	2013	2014	2015	2013	2014	2015	2013	2014	2015	2013	2014	2015
ADANA	71.012	78.286	83.178	41.634	44.014	62.821	168.245	256.017	244.735	19.809	22.868	30.566	135.766	153.799	179.922	75.546	86.530	71.514
ADIYAMAN	20.062	16.380	20.993	6.251	6.599	6.936	6.187	7.758	10.207	2.284	2.561	2.945	57.540	46.576	48.329	36.670	27.344	22.297
AFYONKARAHİSAR	18.628	19.172	21.354	9.805	12.473	19.893	52.711	112.313	95.620	6.238	5.582	12.476	31.746	37.537	43.378	16.913	20.305	15.530
AĞRI	8.327	8.009	8.954	2.284	2.344	4.490	1.675	4.716	4.688	1.041	1.374	2.418	24.180	19.641	20.463	15.133	11.512	9.855
AKSARAY	8.316	8.098	11.763	3.429	3.851	4.864	4.236	15.361	30.823	2.730	2.790	2.448	16.540	16.216	21.455	9.138	8.819	8.709
AMASYA	11.159	10.929	12.340	7.812	7.129	8.279	7.484	32.578	35.582	2.892	2.796	3.645	21.173	23.453	28.067	11.325	12.890	11.481
ANKARA	135.285	143.061	165.187	65.570	101.893	115.016	219.846	513.299	561.167	30.185	45.353	66.251	282.397	288.324	331.808	178.318	178.590	117.027
ANTALYA	67.711	75.260	86.637	58.883	72.442	67.910	125.349	622.355	429.205	17.582	26.001	27.363	122.545	147.122	183.938	69.667	80.502	64.502
ARDAHAN	3.262	3.277	3.043	990	557	299	576	469	156	735	321	73	8.052	6.872	7.053	6.100	4.960	3.067
ARTVİN	9.637	6.774	9.075	4.350	2.427	3.804	3.834	7.499	6.256	3.951	1.245	2.286	19.795	17.985	20.230	10.867	9.652	7.063
AYDIN	35.030	34.850	40.286	26.333	23.822	35.643	63.392	137.202	149.946	13.101	10.887	18.387	58.784	66.857	78.836	33.277	38.678	31.244
BALIKESİR	35.665	41.168	39.596	21.670	30.018	36.779	58.680	125.280	127.324	13.781	15.937	17.947	78.049	76.624	85.689	41.162	41.106	30.372
BARTIN	6.857	7.717	7.485	4.690	4.521	4.990	9.774	13.727	8.393	2.785	2.677	2.155	15.060	16.165	18.473	7.694	8.702	6.580
BATMAN	16.592	21.207	22.541	6.105	7.317	8.194	4.546	12.062	9.412	2.848	2.460	3.312	48.653	46.072	53.195	29.074	28.099	26.140
BAYBURT	3.315	2.443	3.608	2.873	1.889	1.671	1.673	1.322	1.653	2.177	521	808	6.322	6.330	7.619	3.109	3.017	2.693
BİLECİK	8.638	7.749	9.294	7.301	5.850	6.872	15.847	22.004	19.105	5.070	2.267	2.541	13.867	14.621	18.979	6.841	7.620	5.864
BİNGÖL	9.767	11.067	16.808	2.043	3.286	4.704	2.427	3.823	3.710	1.343	1.581	2.892	23.120	24.970	33.786	13.681	16.140	20.254
BİTLİS	8.979	9.171	13.394	3.572	2.801	3.427	6.005	4.445	3.181	2.380	1.529	2.111	25.600	21.429	25.404	16.263	12.350	12.385
BOLU	10.458	11.514	10.808	5.830	6.391	6.480	14.857	18.196	15.980	4.350	3.940	3.823	18.246	20.796	23.532	9.328	10.632	7.649
BURDUR	7.810	9.430	8.655	5.061	5.373	6.758	9.301	27.775	15.338	2.379	2.673	2.956	15.481	16.860	19.566	7.837	8.734	7.667
BURSA	96.112	95.036	102.829	49.222	71.545	88.413	488.022	586.369	627.736	31.212	27.367	33.900	162.459	185.303	213.696	87.793	99.495	73.718
ÇANAKKALE	15.824	14.505	18.479	7.782	10.501	15.451	17.752	35.309	37.136	4.120	4.420	6.606	29.179	30.584	35.621	15.063	16.672	13.462
ÇANKIRI	6.646	6.402	5.554	4.421	4.153	5.025	26.566	14.817	10.326	2.584	1.876	2.472	12.925	13.222	13.583	7.006	6.864	4.810
ÇORUM	16.537	16.512	18.526	7.961	8.504	10.141	27.557	87.711	82.223	5.059	4.111	4.140	31.907	35.932	41.397	17.243	20.141	16.408
DENİZLİ	30.599	33.012	34.864	22.927	28.851	31.244	90.825	122.019	113.404	12.330	11.874	12.790	51.700	58.481	71.410	28.831	31.496	25.567
DİYARBAKIR	40.204	38.092	44.072	9.887	5.489	17.175	14.091	15.525	20.204	3.458	2.591	9.346	105.696	102.370	110.312	64.833	62.402	50.773
DÜZCE	16.635	14.758	13.918	7.856	7.960	7.573	22.871	19.438	14.127	5.300	4.410	3.687	21.163	25.988	30.832	11.101	12.361	10.374
EDİRNE	12.620	11.051	13.717	8.350	8.547	11.339	14.385	15.069	14.618	4.135	3.173	4.486	22.639	23.432	27.454	12.506	13.139	10.695

TABLO 41 DEVAMI
TABLE 41 CONTINUES

İller Provinces	Yıl İçinde Yapılan Başvuru Applications During The Year			Yıl İçinde Alınan Açık İş VacanciesTaken During The Year			Yıl İçinde İşverene Yapılan Takdim Presentations To The Employer During The Year			Yıl İçinde İşe Yerleştirme Placements During The Year			Kayıtlı İşgücü Registered Labour Force			Kayıtlı İşsizler Registered Unemployeds		
	2013	2014	2015	2013	2014	2015	2013	2014	2015	2013	2014	2015	2013	2014	2015	2013	2014	2015
ELAZIĞ	18.788	17.927	21.447	4.523	6.682	6.542	32.026	29.292	23.723	2.108	2.206	4.127	44.453	45.387	51.499	26.736	26.240	21.458
ERZİNCAN	7.534	6.600	10.650	2.314	1.987	4.153	7.573	23.472	18.166	1.758	1.088	1.780	16.072	16.895	22.486	8.302	9.208	9.083
ERZURUM	20.950	19.184	23.761	6.258	12.905	14.657	49.074	76.015	61.594	4.262	4.026	7.602	41.393	44.859	50.382	23.106	24.914	19.551
ESKİŞEHİR	36.133	32.124	31.419	22.615	31.027	27.813	90.689	134.441	88.670	8.982	11.581	13.473	68.206	74.013	78.280	33.618	37.715	25.377
GAZİANTEP	45.693	49.506	58.656	28.996	32.023	40.394	190.258	160.719	189.488	16.230	13.667	17.447	90.085	97.466	121.622	45.554	49.608	44.333
GİRESUN	12.346	16.497	13.366	5.054	5.800	7.073	9.480	10.452	12.453	2.935	2.467	3.962	29.392	33.579	35.042	16.441	19.563	14.443
GÜMÜŞHANE	4.653	4.487	4.481	2.232	2.416	2.712	2.094	3.236	4.556	1.187	1.032	1.131	9.724	9.261	10.218	4.849	4.380	3.385
HAKKARİ	8.959	8.316	12.301	635	587	1.420	411	153	1.075	421	194	809	21.010	21.956	26.512	13.808	14.491	15.196
HATAY	42.530	40.535	45.066	15.450	8.262	11.862	40.674	48.278	48.684	5.539	1.904	5.432	94.926	101.941	109.346	56.724	60.168	47.727
IĞDIR	5.254	5.065	5.903	1.367	1.579	2.016	1.808	2.848	2.674	556	551	847	11.674	11.727	13.584	6.514	6.813	6.602
ISPARTA	16.434	17.711	17.935	9.852	11.707	22.182	26.062	40.092	53.987	7.490	6.145	12.770	27.556	32.095	35.445	15.327	17.970	14.587
İSTANBUL	382.109	425.136	437.122	370.508	495.528	509.939	1.034.429	2.296.926	1.312.359	104.030	174.324	173.373	656.474	728.141	866.420	360.167	395.419	309.803
İZMİR	130.263	139.637	158.178	92.603	127.126	161.804	507.692	710.009	703.655	48.634	50.982	72.228	233.001	247.724	275.279	179.641	182.942	104.909
KAHRAMANMARAŞ	40.721	40.977	39.422	21.328	21.552	27.153	55.523	62.704	63.026	16.013	11.683	13.770	63.106	80.185	89.475	33.935	44.802	32.443
KARABÜK	9.060	11.317	10.614	5.202	5.793	7.910	15.966	16.380	17.521	3.256	3.413	3.836	18.846	19.922	22.568	9.602	10.203	8.245
KARAMAN	9.180	10.964	12.150	6.200	5.609	7.802	14.901	14.145	16.136	2.986	2.398	3.615	17.877	19.712	24.014	9.557	10.907	9.196
KARS	9.839	6.713	7.696	2.030	2.635	4.161	8.591	11.642	10.329	1.474	1.545	2.847	21.375	18.385	17.611	12.399	9.467	7.186
KASTAMON	10.563	11.431	10.395	6.708	6.855	8.447	18.497	46.665	59.798	3.052	2.524	3.559	21.272	24.409	26.828	11.556	13.433	9.374
KAYSERİ	35.061	36.733	41.329	15.637	27.932	28.623	76.089	158.622	187.999	9.647	14.593	13.790	69.599	72.844	88.157	35.709	37.857	32.121
KIRIKKALE	10.730	10.003	13.105	5.271	5.983	10.970	20.016	32.242	43.277	2.717	3.154	5.268	24.919	25.181	29.526	12.983	13.651	12.535
KIRKLARELİ	12.135	13.842	13.393	7.504	8.713	9.186	16.359	37.689	20.820	3.606	4.467	4.429	24.740	27.018	31.003	12.208	14.378	10.965
KIRŞEHİR	9.194	8.614	10.604	11.515	9.026	9.694	10.743	10.643	7.815	5.454	4.402	4.926	12.205	14.194	17.397	6.980	7.635	7.188
KİLİS	4.244	4.453	4.718	1.921	3.170	2.969	4.024	6.297	4.039	1.251	1.545	2.256	11.448	9.893	10.129	5.817	5.056	3.819
KOCAELİ	70.457	64.307	66.655	47.864	50.913	57.849	229.429	295.295	256.869	19.416	18.164	23.607	120.895	136.039	155.594	62.225	69.260	50.418
KONYA	46.593	45.538	59.821	25.710	26.632	50.493	86.518	123.068	110.172	15.203	11.143	20.223	84.204	88.185	102.975	62.875	62.788	41.059
KÜTAHYA	21.979	19.201	21.832	14.802	12.541	13.043	26.006	24.277	26.907	6.884	5.229	6.599	46.350	46.432	52.529	21.851	22.662	16.733
MALATYA	23.797	22.430	28.848	11.931	9.393	17.759	48.590	63.625	90.746	6.996	4.224	9.092	48.910	52.888	62.053	26.587	30.055	24.867
MANİSA	49.857	46.056	50.448	26.042	37.206	53.977	100.863	373.787	534.987	10.947	10.318	17.215	85.714	94.861	106.992	47.444	50.485	37.775

TABLO 41 DEVAMI

TABLE 41 CONTINUES

İller Provinces	Yıl İçinde Yapılan Başvuru Applications During The Year			Yıl İçinde Alınan Açık İş VacanciesTaken During The Year			Yıl İçinde İşverene Yapılan Takdim Presentations To The Employer During The Year			Yıl İçinde İşe Yerleştirme Placements During The Year			Kayıtlı İşgücü Registered Labour Force			Kayıtlı İşsizler Registered Unemployeds		
	2013	2014	2015	2013	2014	2015	2013	2014	2015	2013	2014	2015	2013	2014	2015	2013	2014	2015
MARDİN	19.354	15.570	22.046	5.255	3.926	4.986	5.195	5.149	5.318	2.393	1.468	2.080	33.519	38.236	44.589	20.486	23.595	21.474
MERSİN	58.374	51.798	61.043	32.423	30.197	39.755	197.067	197.034	173.993	16.273	14.976	20.684	117.560	117.567	130.618	69.329	68.004	53.540
MUĞLA	25.304	27.527	27.555	26.094	21.325	24.836	19.488	20.180	36.061	10.089	7.971	13.971	47.874	52.727	59.276	27.154	26.133	20.449
MUŞ	10.295	11.053	14.362	4.622	3.730	6.213	2.726	3.046	5.025	3.435	1.706	3.457	25.693	25.103	30.396	15.073	15.591	16.780
NEVŞEHİR	7.121	7.708	8.198	4.805	5.819	6.079	24.935	30.279	16.195	2.104	2.302	2.556	14.403	14.690	18.135	7.690	7.521	6.703
NİĞDE	8.431	9.211	12.330	3.861	5.139	6.818	8.557	9.919	18.690	2.851	3.468	3.800	17.142	17.763	23.343	9.415	9.845	10.027
ORDU	20.347	22.185	21.220	9.565	9.422	12.072	45.345	35.232	47.064	5.236	4.435	6.836	34.824	43.276	48.642	19.417	25.171	21.319
OSMANIYE	17.257	17.437	21.421	5.353	7.128	10.411	19.223	25.442	21.486	2.763	3.088	5.287	35.846	38.013	43.542	25.027	24.518	17.685
RİZE	14.644	14.108	21.225	8.524	9.232	9.224	11.770	29.916	19.595	4.594	2.709	4.288	30.179	33.257	44.132	17.718	19.127	16.270
SAKARYA	37.562	36.865	36.346	32.570	31.257	29.946	88.679	109.654	94.234	14.866	13.516	15.090	63.691	70.483	77.687	31.814	36.669	25.770
SAMSUN	38.171	38.711	40.932	19.721	20.840	28.377	48.882	62.136	62.227	8.413	8.123	12.219	75.717	83.012	94.946	42.019	46.273	37.358
SİİRT	7.833	9.109	7.614	1.818	1.880	2.549	3.442	2.630	2.736	1.101	890	1.290	20.874	20.122	20.334	12.134	11.823	8.588
SİNOP	9.665	5.947	7.509	2.333	1.831	2.958	3.778	10.504	14.242	1.641	957	1.754	17.487	17.331	16.960	9.375	9.597	6.115
SİVAS	21.717	18.849	22.667	11.313	11.549	13.105	61.007	69.771	66.983	4.411	5.171	7.597	41.799	45.106	51.689	22.538	24.703	21.331
ŞANLIURFA	55.880	33.904	44.732	26.613	14.282	19.871	31.648	24.918	31.228	15.834	5.372	7.022	137.481	112.522	107.434	85.944	65.153	45.890
ŞIRNAK	8.455	6.583	8.141	3.371	1.652	1.277	1.861	1.151	733	2.513	1.010	566	18.355	16.552	17.843	11.027	9.454	8.778
TEKİRDAĞ	40.864	37.268	42.899	36.157	31.745	37.744	104.475	145.249	119.737	12.416	9.095	13.084	68.472	78.918	95.430	35.078	40.553	32.139
TOKAT	18.158	16.929	21.572	10.202	10.108	11.384	13.833	37.986	29.131	6.832	5.490	5.369	32.818	34.206	41.874	17.765	18.911	17.325
TRABZON	25.561	23.360	31.828	10.948	13.224	16.971	32.615	114.122	129.263	5.792	7.770	8.907	49.472	52.825	65.394	25.939	28.798	26.684
TUNCELİ	3.353	2.860	3.379	797	507	2.047	540	445	1.671	776	335	1.631	8.529	7.662	8.149	4.901	4.341	3.134
UŞAK	16.909	14.554	15.916	14.303	9.859	9.865	54.118	38.934	31.097	7.203	4.144	4.622	28.605	31.100	35.612	16.186	17.322	12.776
VAN	27.141	21.193	29.199	10.918	4.281	3.907	17.658	12.526	11.733	8.658	2.349	1.956	62.743	60.410	68.846	36.923	35.473	32.007
YALOVA	7.932	7.260	7.053	5.548	5.882	5.909	22.199	82.704	55.699	2.152	2.006	2.711	14.763	15.284	16.665	8.080	7.981	6.031
YOZGAT	12.281	12.588	12.953	6.437	7.107	6.917	28.666	34.329	12.772	4.157	3.699	3.806	25.085	26.372	28.970	13.675	14.817	11.088
ZONGULDAK	19.952	22.772	22.099	10.681	11.841	11.241	31.325	31.884	42.253	6.182	5.231	4.214	41.547	47.921	56.294	21.428	25.783	21.156
TOPLAM TOTAL	2.359.304	2.375.583	2.642.512	1.481.196	1.735.892	2.043.256	5.082.131	8.782.612	7.712.946	671.578	701.435	889.640	4.540.488	4.839.211	5.573.793	2.610.969	2.747.978	2.128.495

BÖLÜM 10
Part 10

AKTİF İŞGÜCÜ PİYASASI PROGRAMLARI
ACTIVE LABOUR MARKET PROGRAMS

Tablo 42 2015 Yılında Mesleki Eğitim Kursları (Mesleklere Göre)
Tablo 43 2015 Yılında Aktif İşgücü Piyasası Programları (İllere Göre)
Tablo 44 2015 Yılında Meslekler Ve Yaş Gruplarına Göre Kursiyerler
Tablo 45 2015 Yılında Meslekler Ve Öğrenim Durumlarına Göre Kursiyerler
Tablo 46 2015 Yılında İl Düzeyinde Yaş Gruplarına Göre Kursiyerler
Tablo 47 2015 Yılında İl Düzeyinde Öğrenim Durumlarına Göre Kursiyerler

Table 42 Vocational Training Courses By Occuptions In 2015
Table 43 Active Labour Market Programs In 2015(By Provinces)
Table 44 The Number Of Trainees By Occupations And Age Groups In 2015
Table 45 The Number Of Trainees By Occupations And Educational Status In 2015
Table 46 The Number Of Trainees By Provinces And Age Groups In 2015
Table 47 The Number Of Trainees By Provinces And Educational Status In 2015

TABLO 42 : 2015 YILI MESLEKLERE GÖRE MESLEKİ EĞİTİM KURSLARI
TABLE 42 : VOCATIONAL TRAINING COURSES BY OCCUPTIONS IN 2015

Meslekler Occupations	Toplam Program Sayısı Total Number Of Programs	Toplam Katılımcı Sayısı Total Number Of Trainees		
		Erkek Male	Kadın Female	Toplam Total
ÇAĞRI MERKEZİ MÜŞTERİ TEMSİLCİSİ Call Centre Customer Representative	500	4.111	7.793	11.904
ÇOBAN/SÜRÜ YÖNETİM ELEMANI (KÜÇÜKBAŞ HAYVAN) Shepherd/Herd Management Staff (Small Cattle)	405	7.997	1.117	9.114
DOKUMA KONFEKSİYON MAKİNECİ Weaving Mechanic	337	3.278	5.143	8.421
AŞÇI YARDIMCISI Assistant Cook	152	873	3.621	4.494
HASTA VE YAŞLI REFAKATÇİSİ Sick And Elderly Companion	135	263	3.704	3.967
DÜZ DİKİŞ MAKİNECİ Lockstitch Mechanic	139	153	3.083	3.236
MÜŞTERİ HİZMETLERİ GÖREVLİSİ/ASİSTANI Customer Service Officer / Assistant	144	1.520	1.497	3.017
BİLGİSAYARLI MUHASEBE ELEMANI Computerized Accounting Staff	81	750	2.174	2.924
EVDE ÇOCUK BAKIM ELEMANI Home Child Care	116	12	2.641	2.653
MAKİNECİ (DİKİŞ) Mechanic, Sewing	123	331	2.231	2.562
MUHASEBE YARDIMCI ELEMANI Accounting Assistant Element	52	654	1.876	2.530
SEKRETER Secretary	46	306	2.141	2.447
KASİYER Cashier	73	545	1.673	2.218
SERVİS ELEMANI (GARSON) YARDIMCISI Service Personnel (Waiter) Assistant	84	872	1.288	2.160
AŞÇI YAMAĞI (ÇIRAĞI) Kitchen Maid	108	198	1.914	2.112
ÇOCUK BAKICISI/ÇOCUK BAKIM ELEMANI Babysitter/Babysitting Staff	58	105	1.912	2.017
SÜT SIĞIRI YETİŞTİRİCİSİ Dairy Cattle Breeder	88	422	1.496	1.918
KADIN GİYSİLERİ DİKİM ELEMANI(DÜZ DAR ETEK- KADIN PANTOLONU-BLUZ-ELBİSE-FANTEZİ ELBİSE) Women's Clothing Sewing Worker (Straight Tight Skirts, Woman Pants, Blouses, Dresses, Fancy Dresses)	87	39	1.872	1.911
YÖRESEL KİLİM DOKUYUCUSU Local Rug Weaver	100	35	1.843	1.878
REYON GÖREVLİSİ Store Attendant	86	788	1.063	1.851
LOJİSTİK ELEMANI Logistics Employee	28	628	897	1.525
HALI DOKUYUCU (EL TEZGAHI) Handicraft Worker, Carpets	62	9	1.485	1.494
SERAMİK İMAL İŞÇİSİ Ceramics Production Worker	27	1.138	334	1.472
EL NAKIŞÇISI Embroiderer, Handwork	66	23	1.380	1.403
GAZ ALTI KAYNAKÇISI Arc Welder	70	1.376	8	1.384
ARICI Apiarist	66	556	816	1.372
ÖN MUHASEBECİ Front Accountants	60	255	942	1.197
SATIŞ ELEMANI (PERAKENDE) The Salesperson (Retail)	62	374	790	1.164
BİLGİSAYAR PROGRAMCISI Programmer, Computer	70	728	427	1.155
OTOMOTİV MONTAJ İŞÇİSİ Automotive Assembly Worker	51	1.054	89	1.143

TABLO 42 DEVAMI
TABLE 42 CONTINUES

Meslekler Occupations	Toplam Program Sayısı Total Number Of Programs	Toplam Katılımcı Sayısı Total Number Of Trainees		
		Erkek Male	Kadın Female	Toplam Total
MODEL MAKİNECİ (DOKUMA HAZIR GİYİM VE EV TEKSTİLİ) Model M (Woven Apparel And Home Textiles)	43	386	717	1.103
GARSON (SERVİS ELEMANI) Waiter	65	609	434	1.043
TEMEL METAL ŞEKİLLENDİRME ELEMANI Basic Metal Forming Staff	45	959	56	1.015
HASTA REFAKATÇİSİ Patient Accompanist	16	27	948	975
HASTA KABUL-KAYIT GÖREVLİSİ Patient Admission Registration Officer	46	71	888	959
BÜRO YÖNETİMİ VE SEKRETERLİK/BÜRO YÖNETİMİ VE YÖNETİCİ ASİSTANI Office Management And Secretariat/Office Management And Administrative Assistant Clerk	46	298	653	951
KONFEKSİYON İŞÇİSİ Labourer, Manufacturing/Readymade	21	347	583	930
DİKİŞ MAKİNESİ OPERATÖRÜ-KUMAŞ Sewing Machine Operator-Fabric	43	236	692	928
PASTA YAPIM VE SUNUM ELEMANI Pastry Making And Presenting Staff	35	51	873	924
KİLİM DOKUYUCU (EL TEZGAHI) Weaver, Carpet (Handloom)	42	-	880	880
SAÇ BAKIM VE YAPIMCISI Hair Care And Producer	49	51	827	878
MÜŞTERİ TEMSİLCİSİ Customer Representative	37	358	471	829
HASTA KABUL GÖREVLİSİ Patient Acceptance Officer	38	79	743	822
KADIN ÜST GİYSİLERİ DİKİM ELEMANI Women's Upper Garment Sewing Worker	36	64	755	819
ANKETÖR The Interviewer	39	366	442	808
AHŞAP HEDİYELİK EŞYA YAPIMCISI Wooden Souvenir Producer	42	65	738	803
PASTACI YARDIMCISI Baker's Assistant	53	163	633	796
UÇAK BAKIM TEKNİSYENİ (GÖVDE-MOTOR) Aircraft Maintenace Technician (Fusalage-Engine)	30	746	1	747
OTOMOTİV KAYNAK İŞÇİSİ Automotive Resource Worker	36	735	9	744
ENGELLİ BAKIM ELEMANI Disabled Maintenance Engineer	34	56	664	720
TEMEL İMALAT VE MONTAJ ELEMANI Basic Production And Fitting Staff	27	629	69	698
PERAKENDE SATIŞ ELEMANI (GIDA) Retail Salesman (Food)	36	272	421	693
MEYVE AĞAÇLARI BUDAMACISI Fruit Tree Trimmer	34	294	394	688
TRİKOTAJCI/ENDÜSTRİYEL ÖRMECİ Knitting Worker/Industrial Knitter	28	212	427	639
MANTAR YETİŞTİRİCİSİ Mushroom Cultivator	27	101	500	601
BİLGİSAYAR BAKIM VE ONARIMCISI Mechanic, Electronics/Computor	39	310	273	583
SU ÜRÜNLERİ GIDA İŞLEME İŞÇİSİ Food Processing Seafood Workers	26	234	349	583
ATIK TOPLAYICISI Waste Collector	24	576	4	580
BİLGİSAYAR İŞLETMENİ Computer Manager	44	229	347	576
GÜZELLİK VE SAÇ BAKIM HİZMETLERİ ELEMANI Beauty And Hair Care Services Personnel	30	52	511	563
KADIN GİYİM MODELİST YARDIMCISI Women's Garment Assistant Modelist	19	12	549	561

TABLO 42 DEVAMI
TABLE 42 CONTINUES

Meslekler Occupations	Toplam Program Sayısı Total Number Of Programs	Toplam Katılımcı Sayısı Total Number Of Trainees		
		Erkek Male	Kadın Female	Toplam Total
EL VE MAKİNE NAKIŞÇISI Hand And Mechanical Embroiderer	33	1	557	558
SATIŞ GÖREVLİSİ Sales Officer	26	155	397	552
BİLGİSAYAR BİLGİ YÖNETİM ELEMANI Computer İnformation Management Element	32	370	146	516
KAT HİZMETLERİ ELEMANI/KAT GÖREVLİSİ Housekeeper	27	240	275	515
ÖRTÜALTI SEBZE YETİŞTİRİCİSİ (SERACI) Under Envelope Vegetable Cultivator (Green House Worker)	22	120	394	514
AKRİLİK İPLİK ÜRETİM İŞÇİSİ Acrylic Fiber Production Worker	21	241	272	513
ERKEK ÜST GİYSİLERİ DİKİM ELEMANI Men's Upper Garment Sewing Worker	24	78	432	510
KAYNAKÇI (OKSİJEN VE ELEKTRİK) Welder, Oxygen And Electrical	31	502	-	502
ALÜMİNYUM İMALAT İŞÇİSİ Aluminium Production Worker	10	442	60	502
EL VE MAKİNE DİKİŞÇİSİ (GENEL) Sewer	28	34	463	497
AYAKKABI İMALATÇISI (MONTAJ) Shoe Manufacturer (Montage)	20	295	202	497
CNC TORNA TEZGAHI OPERATÖRÜ Cnc Turning Machine Operator	28	416	61	477
KADIN DIŞ GİYSİLERİ DİKİM ELEMANI Women's Outer Garment Sewing Worker	22	33	434	467
MAKİNE NAKIŞÇISI Embroidery Worker, Machine	25	-	459	459
İÇ GİYİM KONFEKSİYON MAKİNECİ Makineci Underwear Apparel	20	60	394	454
DEKORATİF EV TEKSTİLİ ÜRETİM ELEMANI Decorative Home Textile Manufacturing Staff	26	38	414	452
KABLO GRUPLAMA İŞÇİSİ Cable Grouping Worker	21	213	234	447
ÇİLEK YETİŞTİRİCİSİ Strawberry Cultivator	19	66	381	447
KADIN ELBİSE DİKİMCİSİ Women's Garment Sewer	25	-	446	446
KESİMCİ (KONFEKSİYON) Cutter, Garment	17	113	332	445
PEYNİR İMAL İŞÇİSİ Cheese Production Worker	17	49	365	414
PLASTİK İŞLEMECİ Assembler, Plastic Products	16	340	59	399
AŞÇI Cook	22	170	224	394
DİĞER MESLEKLER Other Professions	2.530	22.254	25.089	47.343
TOPLAM (TOTAL)	7.668	64.211	105.191	169.402

Not: Yukarıdaki tabloda yer alan istatistikler 2015 yılı içerisinde tamamlanmış ve devam eden programların tamamını yansıtmaktadır.
Note: The statistics shown on the table above points programmes ended and continued in total in 2015

TABLO 43 : İLLERE GÖRE 2015 YILI AKTİF İŞGÜCÜ PİYASASI PROGRAMLARI

TABLE 43 : ACTIVE LABOUR MARKET PROGRAMS BY PROVINCES IN 2015

İller Provinces	Toplam Program Sayısı Total Number Of Programs	Toplam Katılımcı Sayısı Total Number Of Trainees			MESLEKİ EĞİTİM KURSLARI (MEK) VOCATIONAL TRAINING COURSES				GİRİŞİMCİLİK EĞİTİM PROGRAMI (GEP) ENTREPRENEURSHIP TRAINING PROGRAM				İŞBAŞI EĞİTİM PROGRAMI (İEP) ON -JOB TRAINING			
					Kurs Sayısı	Kursiyer Sayısı Number Of Trainees			Program Sayısı Number Of Programs	Katılımcı Sayısı Number Of Trainees			Program Sayısı Number Of Programs	Katılımcı Sayısı Number Of Trainees		
		Erkek Male	Kadın Female	Toplam Total	Number Of Courses	Erkek Male	Kadın Female	Toplam Total		Erkek Male	Kadın Female	Toplam Total		Erkek Male	Kadın Female	Toplam Total
ADANA	4264	5744	5298	11042	205	1.095	1.920	3.015	47	587	648	1.235	4.012	4.062	2.730	6.792
ADIYAMAN	608	1727	1234	2961	72	984	601	1.585	13	230	98	328	523	513	535	1.048
AFYONKARAHİSAR	1138	2014	2433	4447	108	739	1.403	2.142	23	343	236	579	1.007	932	794	1.726
AĞRI	389	864	688	1552	34	528	456	984	3	55	26	81	352	281	206	487
AKSARAY	330	903	716	1619	36	438	296	734	4	57	51	108	290	408	369	777
AMASYA	464	1557	992	2549	41	1.025	460	1.485	6	78	81	159	417	454	451	905
ANKARA	2450	6798	18159	24957	377	3.639	14.690	18.329	17	258	330	588	2.056	2.901	3.139	6.040
ANTALYA	2036	3224	3184	6408	98	928	1.186	2.114	26	345	328	673	1.912	1.951	1.670	3.621
ARDAHAN	256	207	262	469	8	44	146	190	1	15	10	25	247	148	106	254
ARTVİN	734	568	1150	1718	45	157	632	789	7	79	94	173	682	332	424	756
AYDIN	2087	1977	3408	5385	71	395	1.035	1.430	26	318	355	673	1.990	1.264	2.018	3.282
BALIKESİR	1317	1923	3244	5167	112	616	1.947	2.563	21	206	327	533	1.184	1.101	970	2.071
BARTIN	509	879	1150	2029	53	378	647	1.025	10	149	101	250	446	352	402	754
BATMAN	802	3085	3084	6169	180	1.702	2.194	3.896	21	453	130	583	601	930	760	1.690
BAYBURT	353	539	1375	1914	113	290	1.202	1.492	4	57	51	108	236	192	122	314
BİLECİK	1178	3753	2070	5823	96	1.985	639	2.624	19	186	194	380	1.063	1.582	1.237	2.819
BİNGÖL	252	875	748	1623	22	545	545	1.090	4	83	33	116	226	247	170	417
BİTLİS	515	1225	736	1961	50	686	462	1.148	6	113	32	145	459	426	242	668
BOLU	270	443	1366	1809	44	36	899	935	9	118	104	222	217	289	363	652
BURDUR	401	508	748	1256	25	263	360	623	5	44	81	125	371	201	307	508
BURSA	2458	6183	4772	10955	276	3.059	2.076	5.135	61	763	763	1.526	2.121	2.361	1.933	4.294
ÇANAKKALE	810	932	1468	2400	26	235	366	601	30	296	493	789	754	401	609	1.010
ÇANKIRI	268	448	850	1298	22	160	479	639	3	32	58	90	243	256	313	569
ÇORUM	2262	1742	2985	4727	96	634	1.555	2.189	8	125	122	247	2.158	983	1.308	2.291
DENİZLİ	1274	2188	5513	7701	186	592	3.458	4.050	44	591	626	1.217	1.044	1.005	1.429	2.434
DİYARBAKIR	898	2221	3550	5771	126	1.070	2.408	3.478	16	321	253	574	756	830	889	1.719
DÜZCE	254	836	906	1742	41	310	545	855	6	97	60	157	207	429	301	730
EDİRNE	318	748	1812	2560	88	412	1.266	1.678	7	82	93	175	223	254	453	707

TABLO 43 DEVAMI
TABLE 43 CONTINUES

İller Proviences	Toplam Program Sayısı Total Number Of Programs	Toplam Katılımcı Sayısı Total Number Of Trainees			MESLEKİ EĞİTİM KURSLARI (MEK) VOCATIONAL TRAINING COURSES				GİRİŞİMCİLİK EĞİTİM PROGRAMI (GEP) ENTREPRENEURSHIP TRAINING PROGRAM				İŞBAŞI EĞİTİM PROGRAMI (İEP) ON -JOB TRAINING			
					Kurs Sayısı	Kursiyer Sayısı Number Of Trainees			Program Sayısı Number Of Programs	Katılımcı Sayısı Number Of Trainees			Program Sayısı Number Of Programs	Katılımcı Sayısı Number Of Trainees		
		Erkek Male	Kadın Female	Toplam Total	Number Of Courses	Erkek Male	Kadın Female	Toplam Total		Erkek Male	Kadın Female	Toplam Total		Erkek Male	Kadın Female	Toplam Total
ELAZIĞ	817	1138	1167	2305	27	236	371	607	11	193	118	311	779	709	678	1.387
ERZİNCAN	415	843	858	1701	53	540	601	1.141	5	68	55	123	357	235	202	437
ERZURUM	749	1453	1371	2824	57	448	805	1.253	8	125	73	198	684	880	493	1.373
ESKİŞEHİR	1083	3087	2632	5719	103	976	901	1.877	21	240	294	534	959	1.871	1.437	3.308
GAZİANTEP	1673	4996	4569	9565	199	933	2.660	3.593	47	700	472	1.172	1.427	3.363	1.437	4.800
GİRESUN	847	1158	2006	3164	95	537	1.205	1.742	7	82	90	172	745	539	711	1.250
GÜMÜŞHANE	354	484	436	920	22	214	183	397	4	70	30	100	328	200	223	423
HAKKARİ	336	639	566	1205	36	345	309	654	3	42	20	62	297	252	237	489
HATAY	1551	2058	1915	3973	38	442	356	798	16	191	210	401	1.497	1.425	1.349	2.774
IĞDIR	587	716	793	1509	60	403	461	864	1	21	8	29	526	292	324	616
ISPARTA	1226	1422	1803	3225	62	438	852	1.290	11	154	113	267	1.153	830	838	1.668
İSTANBUL	6937	19196	18721	37917	592	5.788	5.531	11.319	382	4.903	4.506	9.409	5.963	8.505	8.684	17.189
İZMİR	5651	8066	12074	20140	431	2.474	5.353	7.827	103	1.162	1.400	2.562	5.117	4.430	5.321	9.751
KAHRAMANMARAŞ	1291	2691	3176	5867	144	980	2.009	2.989	9	351	162	513	1.138	1.360	1.005	2.365
KARABÜK	728	699	1400	2099	42	154	651	805	11	157	130	287	675	388	619	1.007
KARAMAN	648	1680	1679	3359	57	842	633	1.475	22	273	274	547	569	565	772	1.337
KARS	591	620	749	1369	25	157	341	498	4	43	54	97	562	420	354	774
KASTAMONU	551	534	1183	1717	39	145	563	708	5	56	78	134	507	333	542	875
KAYSERİ	1533	2977	2222	5199	66	674	522	1.196	46	537	500	1.037	1.421	1.766	1.200	2.966
KIRIKKALE	724	1306	1670	2976	87	569	1.102	1.671	8	108	102	210	629	629	466	1.095
KIRKLARELİ	354	638	1331	1969	34	107	582	689	17	181	259	440	303	350	490	840
KIRŞEHİR	614	934	963	1897	31	161	503	664	6	78	79	157	577	695	381	1.076
KİLİS	107	302	534	836	19	102	425	527	2	36	14	50	86	164	95	259
KOCAELİ	1375	2738	3414	6152	113	749	1.408	2.157	41	481	478	959	1.221	1.508	1.528	3.036
KONYA	1226	2081	3325	5406	112	572	1.786	2.358	28	435	288	723	1.086	1.074	1.251	2.325
KÜTAHYA	717	1684	2185	3869	78	455	1.014	1.469	24	323	302	625	615	906	869	1.775
MALATYA	878	2516	2454	4970	131	1.006	1.410	2.416	18	203	226	429	729	1.307	818	2.125
MANİSA	1429	3184	3487	6671	80	471	1.232	1.703	20	242	235	477	1.329	2.471	2.020	4.491
MARDİN	581	1117	1836	2953	76	397	1.322	1.719	1	67	34	101	504	653	480	1.133
MERSİN	2538	3210	3904	7114	142	822	1.495	2.317	47	565	715	1.280	2.349	1.823	1.694	3.517

TABLO 43 DEVAMI

TABLE 43 CONTINUES

İller Provinces	Toplam Program Sayısı Total Number Of Programs	Toplam Katılımcı Sayısı Total Number Of Trainees			MESLEKİ EĞİTİM KURSLARI (MEK) VOCATIONAL TRAINING COURSES				GİRİŞİMCİLİK EĞİTİM PROGRAMI (GEP) ENTREPRENEURSHIP TRAINING PROGRAM				İŞBAŞI EĞİTİM PROGRAMI (İEP) ON -JOB TRAINING			
					Kurs Sayısı	Kursiyer Sayısı Number Of Trainees			Program Sayısı Number Of Programs	Katılımcı Sayısı Number Of Trainees			Program Sayısı Number Of Programs	Katılımcı Sayısı Number Of Trainees		
		Erkek Male	Kadın Female	Toplam Total	Number Of Courses	Erkek Male	Kadın Female	Toplam Total		Erkek Male	Kadın Female	Toplam Total		Erkek Male	Kadın Female	Toplam Total
MUĞLA	1452	1501	2532	4033	99	519	1.401	1.920	17	170	242	412	1.336	812	889	1.701
MUŞ	343	1101	762	1863	39	480	533	1.013	2	206	31	237	302	415	198	613
NEVŞEHİR	411	644	737	1381	32	305	373	678	6	87	64	151	373	252	300	552
NİĞDE	141	564	531	1095	25	233	352	585	4	66	41	107	112	265	138	403
ORDU	1320	1936	2730	4666	79	605	1.145	1.750	9	130	85	215	1.232	1.201	1.500	2.701
OSMANİYE	684	2291	2047	4338	157	1.392	1.241	2.633	12	130	166	296	515	769	640	1.409
RİZE	624	650	1056	1706	42	248	541	789	5	62	64	126	577	340	451	791
SAKARYA	1417	7179	3635	10814	243	4.812	1.835	6.647	24	309	287	596	1.150	2.058	1.513	3.571
SAMSUN	2742	3968	5230	9198	206	1.540	2.585	4.125	16	243	163	406	2.520	2.185	2.482	4.667
SİİRT	384	1024	425	1449	23	338	142	480	17	355	95	450	344	331	188	519
SİNOP	477	588	1049	1637	47	200	636	836	7	98	91	189	423	290	322	612
SİVAS	388	1310	1545	2855	63	520	1.009	1.529	10	167	83	250	315	623	453	1.076
ŞANLIURFA	886	5109	4669	9778	314	3.757	3.905	7.662	17	287	150	437	555	1.065	614	1.679
ŞIRNAK	263	384	440	824	16	85	264	349	4	76	20	96	243	223	156	379
TEKİRDAĞ	1643	1984	3113	5097	86	550	1.234	1.784	21	254	283	537	1.536	1.180	1.596	2.776
TOKAT	286	1291	1870	3161	71	780	1.288	2.068	9	124	141	265	206	387	441	828
TRABZON	1318	1314	1984	3298	73	412	866	1.278	13	154	158	312	1.232	748	960	1.708
TUNCELİ	184	330	425	755	15	194	220	414	4	38	64	102	165	98	141	239
UŞAK	1093	1419	2462	3881	70	385	1.065	1.450	14	172	221	393	1.009	862	1.176	2.038
VAN	1098	2111	2670	4781	126	857	1.958	2.815	16	279	121	400	956	975	591	1.566
YALOVA	412	269	546	815	9	26	141	167	4	24	76	100	399	219	329	548
YOZGAT	709	1415	1811	3226	70	545	1.223	1.768	12	224	121	345	627	646	467	1.113
ZONGULDAK	946	1286	1846	3132	61	346	775	1.121	7	82	138	220	878	858	933	1.791
TOPLAM TOTAL	86.227	167.946	202.439	370.385	7.668	64.211	105.191	169.402	1.625	21.905	20.002	41.907	76.934	81.830	77.246	159.076

Not: Yukarıdaki tabloda yer alan istatistikler 2015 yılı içerisinde tamamlanmış ve devam eden programların tamamını yansıtmaktadır.
Note: The statistics shown on the table above points programmes ended and continued in total in 2015

GRAFİK 19 : 2014-2015 YILLARI AKTİF İŞGÜCÜ PİYASASI PROGRAMLARININ PROGRAM TÜRLERİNE GÖRE DAĞILIMI
GRAPHIC 19 : THE DISTRIBUTION OF ACTIVE LABOUR MARKET PROGRAMS IN 2014-2015 BY PROGRAM TYPES

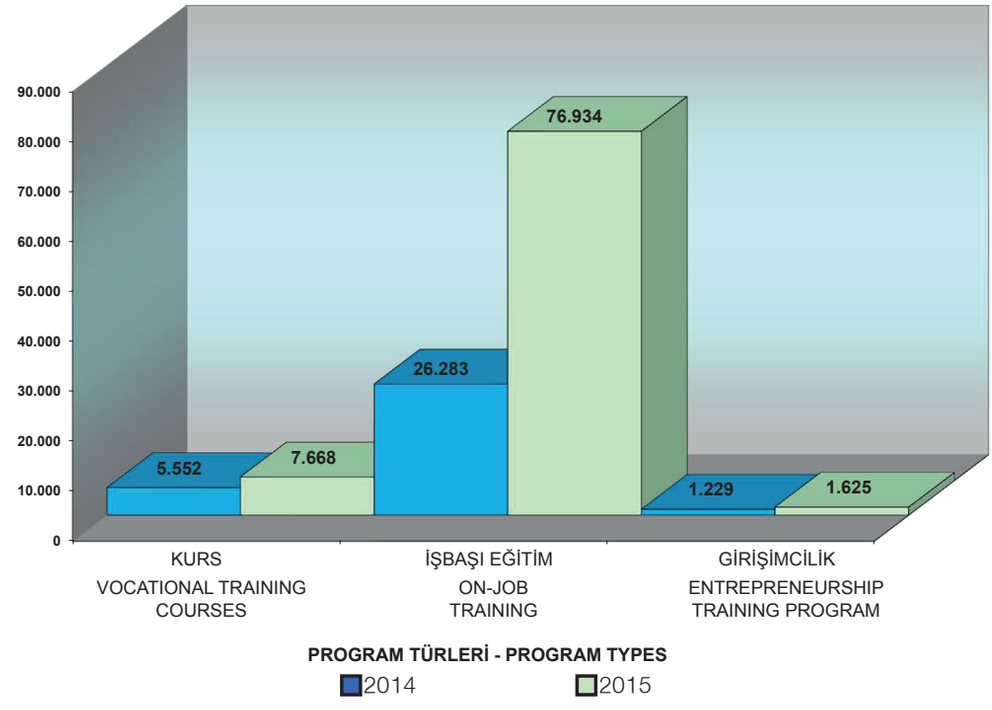

GRAFİK 20 : 2014-2015 YILLARI KURSİYERLERİN PROGRAM TÜRLERİNE GÖRE DAĞILIMI
GRAPHIC 20 : THE DISTRIBUTION OF TRAINEES IN 2014-2015 BY PROGRAM TYPES

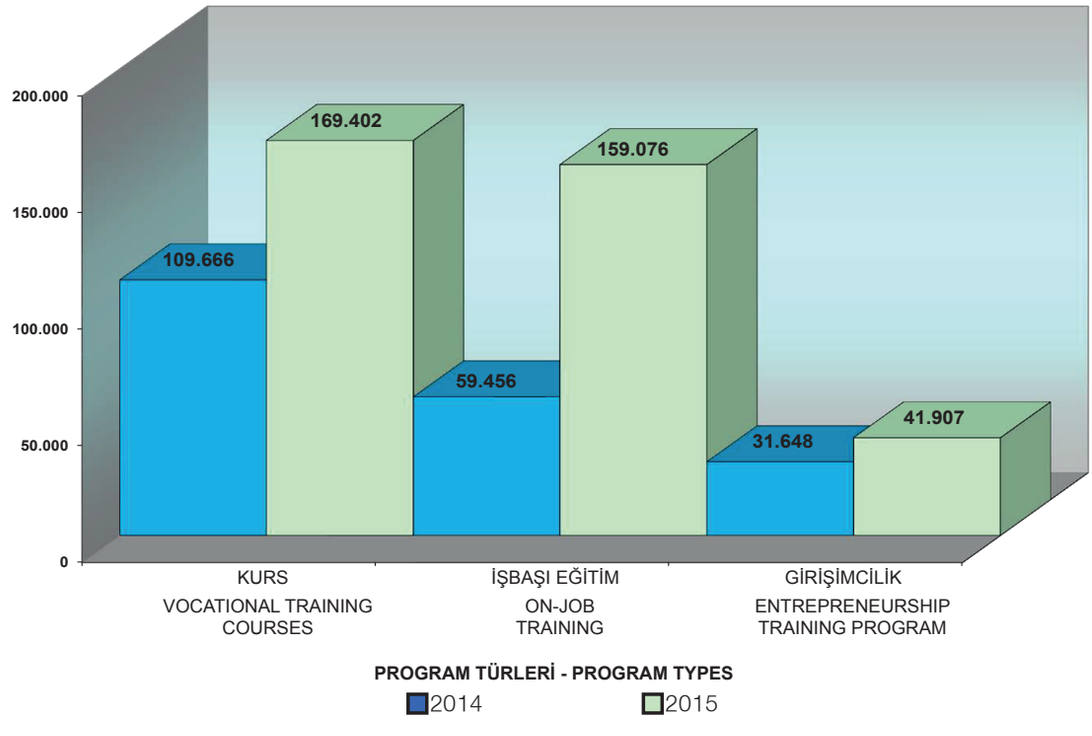

TABLO 44 : 2015 YILINDA MESLEKLER VE YAŞ GRUPLARINA GÖRE MESLEKİ EĞİTİM KURSLARINA KATILANLAR

TABLE 44 : THE NUMBER OF TRAINEES ATTENDING TO VOCATIONAL TRAINING COURSES BY OCCUPATIONS AND AGE GROUPS IN 2015

Meslekler Occupations	Yaş Grupları - Age Groups																				Toplam Total		
	15 - 24		25 - 29		30 - 34		35 - 39		40 - 44		45 - 49		50 - 54		55 - 59		60 - 64		65+				
	Erkek Male	Kadın Female	Erkek Male	Kadın Female	Erkek Male	Kadın Female	Erkek Male	Kadın Female	Erkek Male	Kadın Female	Erkek Male	Kadın Female	Erkek Male	Kadın Female	Erkek Male	Kadın Female	Erkek Male	Kadın Female	Erkek Male	Kadın Female	Erkek Male	Kadın Female	Toplam Total
ÇAĞRI MERKEZİ MÜŞTERİ TEMSİLCİSİ Call Centre Customer Representative	2546	4604	1192	2202	306	670	49	246	12	51	4	13	-	7	1	-	1	-	-	-	4.111	7.793	11.904
ÇOBAN/SÜRÜ YÖNETİM ELEMANI (KÜÇÜKBAŞ HAYVAN) Shepherd/Herd Management Staff (Small Cattle)	1239	152	1158	84	1323	141	1372	218	1177	197	864	127	542	109	218	51	82	28	22	10	7.997	1.117	9.114
DOKUMA KONFEKSİYON MAKİNECİ Weaving Mechanic	2016	2815	678	688	360	558	127	484	58	360	27	172	10	54	1	7	1	4	-	1	3.278	5.143	8.421
AŞÇI YARDIMCISI Assistant Cook	451	617	135	401	108	527	71	712	54	669	35	401	15	210	3	67	-	14	1	3	873	3.621	4.494
HASTA VE YAŞLI REFAKATÇİSİ Sick And Elderly Companion	105	562	50	385	41	568	25	739	23	718	12	453	5	218	1	53	1	8	-	-	263	3.704	3.967
DÜZ DİKİŞ MAKİNECİ Lockstitch Mechanic	96	704	21	422	16	468	5	521	4	453	8	293	2	147	1	57	-	17	-	1	153	3.083	3.236
MÜŞTERİ HİZMETLERİ GÖREVLİSİ/ASİSTANI Customer Service Officer / Assistant	1045	1027	377	310	79	104	19	39	-	11	-	5	-	1	-	-	-	-	-	-	1.520	1.497	3.017
BİLGİSAYARLI MUHASEBE ELEMANI Computerized Accounting Staff	356	1014	218	580	87	279	58	190	19	86	9	22	1	3	2	-	-	-	-	-	750	2.174	2.924
EVDE ÇOCUK BAKIM ELEMANI Home Child Care	2	554	4	346	1	450	3	474	1	415	1	248	-	102	-	36	-	13	-	3	12	2.641	2.653
MAKİNECİ (DİKİŞ) Mechanic, Sewing	160	808	61	311	36	313	32	306	25	263	8	125	7	57	1	27	1	16	-	5	331	2.231	2.562
MUHASEBE YARDIMCI ELEMANI Accounting Assistant Element	280	800	178	471	83	224	53	186	33	126	14	55	9	12	2	2	2	-	-	-	654	1.876	2.530
SEKRETER Secretary	141	727	69	405	26	280	29	314	21	261	9	111	8	37	2	5	1	1	-	-	306	2.141	2.447
KASİYER Cashier	340	733	100	242	37	200	34	226	14	183	14	66	5	18	1	5	-	-	-	-	545	1.673	2.218
SERVİS ELEMANI (GARSON) YARDIMCISI Service Personnel (Waiter) Assistant	525	446	165	132	88	150	42	191	31	164	14	116	7	71	-	18	-	-	-	-	872	1.288	2.160
AŞÇI YAMAĞI (ÇIRAĞI) Kitchen Maid	106	274	31	201	18	304	16	368	15	363	6	224	6	123	-	44	-	11	-	2	198	1.914	2.112
ÇOCUK BAKICISI/ÇOCUK BAKIM ELEMANI Babysitter/Babysitting Staff	17	524	22	312	24	292	17	325	9	253	8	133	7	52	1	15	-	6	-	-	105	1.912	2.017
SÜT SIĞIRI YETİŞTİRİCİSİ Dairy Cattle Breeder	77	259	47	192	68	259	99	352	65	165	34	124	22	97	5	32	3	14	2	2	422	1.496	1.918
KADIN GİYSİLERİ DİKİM ELEMANI(DÜZ DAR ETEK- KADIN PANTOLONU-BLUZ- ELBİSE-FANTEZİ ELBİSE) Women's Clothing Sewing Worker (Straight Tight Skirts, Woman Pants, Blouses, Dresses, Fancy Dresses)	18	452	7	239	8	282	4	298	1	309	-	178	1	79	-	29	-	5	-	1	39	1.872	1.911

TABLO 44 DEVAMI
TABLE 44 CONTINUES

Meslekler Occupations	Yaş Grupları - Age Groups																				Toplam Total		
	15 - 24		25 - 29		30 - 34		35 - 39		40 - 44		45 - 49		50 - 54		55 - 59		60 - 64		65+				
	Erkek Male	Kadın Female	Erkek Male	Kadın Female	Erkek Male	Kadın Female	Erkek Male	Kadın Female	Erkek Male	Kadın Female	Erkek Male	Kadın Female	Erkek Male	Kadın Female	Erkek Male	Kadın Female	Erkek Male	Kadın Female	Erkek Male	Kadın Female	Erkek Male	Kadın Female	Toplam Total
YÖRESEL KİLİM DOKUYUCUSU Local Rug Weaver	4	498	8	217	9	271	4	246	5	269	4	143	1	105	-	56	-	33	-	5	35	1.843	1.878
REYON GÖREVLİSİ Store Attendant	624	582	112	165	24	76	19	62	6	62	2	55	1	36	-	19	-	6	-	-	788	1.063	1.851
LOJİSTİK ELEMANI Logistics Employee	213	281	176	161	105	118	76	121	33	128	15	62	5	21	4	5	1	-	-	-	628	897	1.525
HALI DOKUYUCU (EL TEZGAHI) Handicraft Worker, Carpets	1	306	3	166	1	192	1	226	2	231	-	185	-	110	-	39	1	24	-	6	9	1.485	1.494
SERAMİK İMAL İŞÇİSİ Ceramics Production Worker	121	70	310	51	297	75	240	59	93	46	66	19	10	11	1	3	-	-	-	-	1.138	334	1.472
EL NAKIŞÇISI Embroiderer, Handwork	13	296	4	175	3	189	3	224	-	232	-	169	-	68	-	19	-	7	-	1	23	1.380	1.403
GAZ ALTI KAYNAKÇISI Arc Welder	618	1	297	-	201	3	125	1	71	1	35	1	16	-	10	1	3	-	-	-	1.376	8	1.384
ARICI Apiarist	159	162	91	140	94	134	108	145	49	96	24	42	16	46	13	30	2	16	-	5	556	816	1.372
ÖN MUHASEBECİ Front Accountants	100	426	95	252	36	132	16	81	5	36	3	9	-	4	-	1	-	1	-	-	255	942	1.197
SATIŞ ELEMANI (PERAKENDE) The Salesperson (Retail)	297	458	46	90	14	88	4	64	7	43	3	25	-	17	2	4	1	1	-	-	374	790	1.164
BİLGİSAYAR PROGRAMCISI Programmer, Computer	355	223	297	159	63	31	8	8	3	2	2	4	-	-	-	-	-	-	-	-	728	427	1.155
OTOMOTİV MONTAJ İŞÇİSİ Automotive Assembly Worker	650	54	356	35	36	-	11	-	1	-	-	-	-	-	-	-	-	-	-	-	1.054	89	1.143
MODEL MAKİNECİ (DOKUMA HAZIR GİYİM VE EV TEKSTİLİ) Model M (Woven Apparel And Home Textiles)	244	270	73	87	36	98	16	106	13	98	2	44	2	6	-	7	-	1	-	-	386	717	1.103
GARSON (SERVİS ELEMANI) Waiter	378	175	117	61	64	46	32	62	12	57	4	26	1	4	1	3	-	-	-	-	609	434	1.043
TEMEL METAL ŞEKİLLENDİRME ELEMANI Basic Metal Forming Staff	340	21	202	7	170	12	128	8	64	7	34	1	15	-	6	-	-	-	-	-	959	56	1.015
HASTA REFAKATÇİSİ Patient Accompanist	13	126	5	64	4	129	3	171	2	204	-	141	-	90	-	21	-	2	-	-	27	948	975
HASTA KABUL-KAYIT GÖREVLİSİ Patient Admission Registration Officer	48	398	12	214	5	117	3	98	2	44	1	8	-	5	-	4	-	-	-	-	71	888	959
BÜRO YÖNETİMİ VE SEKRETERLİK/BÜRO YÖNETİMİ VE YÖNETİCİ ASİSTANI Office Management And Secretariat/Office Management And Administrative Assistant Clerk	120	341	82	150	42	60	24	51	17	29	7	16	6	4	-	1	-	1	-	-	298	653	951

TABLO 44 DEVAMI
TABLE 44 CONTINUES

Meslekler Occupations	Yaş Grupları - Age Groups																				Toplam Total		
	15 - 24		25 - 29		30 - 34		35 - 39		40 - 44		45 - 49		50 - 54		55 - 59		60 - 64		65+				
	Erkek Male	Kadın Female	Erkek Male	Kadın Female	Erkek Male	Kadın Female	Erkek Male	Kadın Female	Erkek Male	Kadın Female	Erkek Male	Kadın Female	Erkek Male	Kadın Female	Erkek Male	Kadın Female	Erkek Male	Kadın Female	Erkek Male	Kadın Female	Erkek Male	Kadın Female	Toplam Total
KONFEKSİYON İŞÇİSİ Labourer, Manufacturing/Readymade	112	157	67	110	103	117	45	109	15	59	4	21	1	7	-	2	-	1	-	-	347	583	930
DİKİŞ MAKİNESİ OPERATÖRÜ-KUMAŞ Sewing Machine Operator-Fabric	162	244	34	95	19	110	11	119	6	79	3	26	-	14	1	5	-	-	-	-	236	692	928
PASTA YAPIM VE SUNUM ELEMANI Pastry Making And Presenting Staff	37	177	8	114	3	131	3	158	-	159	-	90	-	31	-	10	-	3	-	-	51	873	924
KİLİM DOKUYUCU (EL TEZGAHI) Weaver, Carpet (Handloom)	-	142	-	91	-	131	-	166	-	157	-	108	-	55	-	22	-	6	-	2	-	880	880
SAÇ BAKIM VE YAPIMCISI Hair Care And Producer	37	357	6	140	3	105	1	120	1	67	-	17	1	16	2	3	-	1	-	1	51	827	878
MÜŞTERİ TEMSİLCİSİ Customer Representative	192	207	104	135	41	73	18	52	3	3	-	1	-	-	-	-	-	-	-	-	358	471	829
HASTA KABUL GÖREVLİSİ Patient Acceptance Officer	36	360	24	204	8	108	9	49	1	18	1	3	-	1	-	-	-	-	-	-	79	743	822
KADIN ÜST GİYSİLERİ DİKİM ELEMANI Women's Upper Garment Sewing Worker	41	192	11	121	5	136	5	106	2	100	-	59	-	27	-	11	-	2	-	1	64	755	819
ANKETÖR The Interviewer	128	156	233	281	5	5	-	-	-	-	-	-	-	-	-	-	-	-	-	-	366	442	808
AHŞAP HEDİYELİK EŞYA YAPIMCISI Wooden Souvenir Producer	28	166	14	108	8	104	6	123	2	123	5	63	1	41	-	8	1	2	-	-	65	738	803
PASTACI YARDIMCISI Baker's Assistant	110	162	25	96	7	109	9	90	8	84	4	46	-	31	-	9	-	5	-	1	163	633	796
UÇAK BAKIM TEKNİSYENİ (GÖVDE-MOTOR) Aircraft Maintenace Technician (Fusalage-Engine)	431	1	299	-	16	-	-	-	-	-	-	-	-	-	-	-	-	-	-	-	746	1	747
OTOMOTİV KAYNAK İŞÇİSİ Automotive Resource Worker	434	4	241	5	39	-	20	-	1	-	-	-	-	-	-	-	-	-	-	-	735	9	744
ENGELLİ BAKIM ELEMANI Disabled Maintenance Engineer	20	129	7	61	11	97	4	142	8	113	5	73	-	40	-	7	1	2	-	-	56	664	720
TEMEL İMALAT VE MONTAJ ELEMANI Basic Production And Fitting Staff	187	21	190	9	99	13	70	13	38	9	31	4	11	-	1	-	2	-	-	-	629	69	698
PERAKENDE SATIŞ ELEMANI (GIDA) Retail Salesman (Food)	211	254	40	61	14	24	5	20	-	19	2	24	-	11	-	4	-	4	-	-	272	421	693
MEYVE AĞAÇLARI BUDAMACISI Fruit Tree Trimmer	118	68	51	61	42	75	33	103	23	46	8	24	11	10	4	4	4	2	-	1	294	394	688
TRİKOTAJCI/ENDÜSTRİYEL ÖRMECİ Knitting Worker/Industrial Knitter	132	168	38	61	27	47	9	64	3	47	-	26	1	10	2	4	-	-	-	-	212	427	639
MANTAR YETİŞTİRİCİSİ Mushroom Cultivator	17	72	18	75	19	82	14	102	12	89	11	49	4	21	2	7	2	2	2	1	101	500	601
BİLGİSAYAR BAKIM VE ONARIMCISI Mechanic, Electronics/Computor	181	128	61	63	30	45	16	22	14	10	4	1	1	3	3	-	-	1	-	-	310	273	583

TABLO 44 DEVAMI
TABLE 44 CONTINUES

Meslekler Occupations	Yaş Grupları - Age Groups																				Toplam Total		
	15 - 24		25 - 29		30 - 34		35 - 39		40 - 44		45 - 49		50 - 54		55 - 59		60 - 64		65+				
	Erkek Male	Kadın Female	Erkek Male	Kadın Female	Erkek Male	Kadın Female	Erkek Male	Kadın Female	Erkek Male	Kadın Female	Erkek Male	Kadın Female	Erkek Male	Kadın Female	Erkek Male	Kadın Female	Erkek Male	Kadın Female	Erkek Male	Kadın Female	Erkek Male	Kadın Female	Toplam Total
SU ÜRÜNLERİ GIDA İŞLEME İŞÇİSİ Food Processing Seafood Workers	54	33	45	42	37	38	37	60	30	70	10	64	12	31	9	10	-	1	-	-	234	349	583
ATIK TOPLAYICISI Waste Collector	-	-	24	-	51	-	110	1	137	-	144	1	75	1	26	1	6	-	3	-	576	4	580
BİLGİSAYAR İŞLETMENİ Computer Manager	99	134	47	55	39	47	25	48	11	34	7	19	1	2	-	3	-	5	-	-	229	347	576
GÜZELLİK VE SAÇ BAKIM HİZMETLERİ ELEMANI Beauty And Hair Care Services Personnel	20	185	13	106	7	96	8	77	-	29	2	11	2	6	-	1	-	-	-	-	52	511	563
KADIN GİYİM MODELİST YARDIMCISI Women's Garment Assistant Modelist	3	130	2	81	2	85	3	72	-	79	1	55	1	29	-	16	-	1	-	1	12	549	561
EL VE MAKİNE NAKIŞÇISI Hand And Mechanical Embroiderer	1	96	-	70	-	66	-	103	-	80	-	61	-	41	-	24	-	11	-	5	1	557	558
SATIŞ GÖREVLİSİ Sales Officer	62	195	54	81	23	54	10	40	5	20	-	7	1	-	-	-	-	-	-	-	155	397	552
BİLGİSAYAR BİLGİ YÖNETİM ELEMANI Computer İnformation Management Element	135	63	146	51	70	21	15	3	2	6	-	2	2	-	-	-	-	-	-	-	370	146	516
KAT HİZMETLERİ ELEMANI/KAT GÖREVLİSİ Housekeeper	104	72	54	37	34	44	30	51	12	40	4	29	1	1	1	-	-	1	-	-	240	275	515
ÖRTÜALTI SEBZE YETİŞTİRİCİSİ (SERACI) Under Envelope Vegetable Cultivator (Green House Worker)	25	67	14	40	18	63	18	86	19	58	16	42	8	26	2	7	-	3	-	2	120	394	514
AKRİLİK İPLİK ÜRETİM İŞÇİSİ Acrylic Fiber Production Worker	105	66	57	53	36	52	24	49	15	44	4	7	-	1	-	-	-	-	-	-	241	272	513
ERKEK ÜST GİYSİLERİ DİKİM ELEMANI Men's Upper Garment Sewing Worker	32	135	28	58	8	64	7	85	1	61	1	20	-	5	-	4	1	-	-	-	78	432	510
KAYNAKÇI (OKSİJEN VE ELEKTRİK) Welder, Oxygen And Electrical	205	-	92	-	85	-	57	-	37	-	15	-	4	-	5	-	2	-	-	-	502	-	502
ALÜMİNYUM İMALAT İŞÇİSİ Aluminium Production Worker	79	1	92	5	113	8	76	22	39	15	31	6	9	3	2	-	1	-	-	-	442	60	502
EL VE MAKİNE DİKİŞÇİSİ (GENEL) Sewer	19	94	6	77	2	70	3	81	3	73	1	39	-	20	-	5	-	4	-	-	34	463	497
AYAKKABI İMALATÇISI (MONTAJ) Shoe Manufacturer (Montage)	134	29	90	28	39	39	24	47	8	35	-	11	-	8	-	4	-	1	-	-	295	202	497
CNC TORNA TEZGAHI OPERATÖRÜ Cnc Turning Machine Operator	218	15	100	18	51	13	30	10	11	5	4	-	1	-	1	-	-	-	-	-	416	61	477

TABLO 44 DEVAMI
TABLE 44 CONTINUES

Meslekler Occupations	Yaş Grupları - Age Groups																				Toplam Total		
	15 - 24		25 - 29		30 - 34		35 - 39		40 - 44		45 - 49		50 - 54		55 - 59		60 - 64		65+				
	Erkek Male	Kadın Female	Erkek Male	Kadın Female	Erkek Male	Kadın Female	Erkek Male	Kadın Female	Erkek Male	Kadın Female	Erkek Male	Kadın Female	Erkek Male	Kadın Female	Erkek Male	Kadın Female	Erkek Male	Kadın Female	Erkek Male	Kadın Female	Erkek Male	Kadın Female	Toplam Total
KADIN DIŞ GİYSİLERİ DİKİM ELEMANI Women's Outer Garment Sewing Worker	7	91	7	58	6	62	7	69	2	70	2	47	2	18	-	10	-	8	-	1	33	434	467
MAKİNE NAKIŞÇISI Embroidery Worker, Machine	-	119	-	67	-	66	-	64	-	64	-	43	-	21	-	11	-	2	-	2	-	459	459
İÇ GİYİM KONFEKSİYON MAKİNECİ Makineci Underwear Apparel	32	116	11	62	7	65	5	52	3	63	-	24	2	6	-	4	-	2	-	-	60	394	454
DEKORATİF EV TEKSTİLİ ÜRETİM ELEMANI Decorative Home Textile Manufacturing Staff	18	106	7	56	9	58	3	69	1	54	-	41	-	16	-	10	-	4	-	-	38	414	452
KABLO GRUPLAMA İŞÇİSİ Cable Grouping Worker	71	91	77	35	33	40	27	46	4	20	1	2	-	-	-	-	-	-	-	-	213	234	447
ÇİLEK YETİŞTİRİCİSİ Strawberry Cultivator	19	55	7	60	11	73	8	92	8	51	6	30	6	14	1	5	-	1	-	-	66	381	447
KADIN ELBİSE DİKİMCİSİ Women's Garment Sewer	-	57	-	19	-	43	-	75	-	105	-	80	-	52	-	8	-	5	-	2	-	446	446
KESİMCİ (KONFEKSİYON) Cutter, Garment	62	137	22	48	13	34	7	23	3	38	1	25	3	12	1	9	1	6	-	-	113	332	445
PEYNİR İMAL İŞÇİSİ Cheese Production Worker	13	50	24	47	5	57	5	73	1	70	1	28	-	32	-	8	-	-	-	-	49	365	414
PLASTİK İŞLEMECİ Assembler, Plastic Products	51	6	75	16	75	12	51	17	35	5	25	3	20	-	7	-	1	-	-	-	340	59	399
AŞÇI Cook	113	46	23	27	7	37	9	29	7	41	5	18	2	16	3	8	1	2	-	-	170	224	394
DİĞER MESLEKLER Other Professions	7883	6722	4780	3625	3595	3809	2656	4012	1676	3226	960	1957	409	1103	205	417	58	177	32	41	22254	25089	47343
TOPLAM TOTAL	25.996	33.836	14.167	16.930	8.788	14.468	6.409	14.936	4.154	12.270	2.588	7.123	1.312	3.706	554	1.322	181	494	62	106	64.211	105.191	169.402

Not: Yukarıdaki tabloda yer alan istatistikler 2015 yılı içerisinde tamamlanmış ve devam eden programların tamamını yansıtmaktadır.
Note: The statistics shown on the table above points programmes ended and continued in total in 2015

TABLO 45 : 2015 YILINDA MESLEKİ EĞİTİM KURSLARINA KATILANLARIN İLLERE VE İKTİSADİ FAALİYET GRUPLARINA GÖRE DAĞILIMI

TABLE 45 : DISTRIBUTION OF THE NUMBER OF TRAINEES ATTENDING TO VOCATIONAL TRAINING COURSES IN 2015 BY PROVINCES AND ECONOMICAL ACTIVITIES

İller Provinces	A	B	C	D	E	F	G	H	I	J	K	L	M	N	O	P	Q	R	S	T	U	TOPLAM TOTAL
ADANA	166	-	759	-	-	-	145	-	12	28	317	20	30	-	-	1.231	-	10	291	-	6	3.015
ADIYAMAN	241	193	478	-	125	-	-	-	-	10	24	17	-	99	-	93	10	-	295	-	-	1.585
AFYONKARAHİSAR	-	-	25	-	-	58	-	-	30	266	503	-	20	760	-	143	12	-	325	-	-	2.142
AĞRI	28	-	89	-	-	-	-	-	-	305	265	-	-	10	-	83	-	-	204	-	-	984
AKSARAY	244	-	328	-	36	-	-	-	-	-	-	-	-	25	-	101	-	-	-	-	-	734
AMASYA	295	125	933	-	-	-	-	-	38	19	-	-	-	-	-	-	-	-	75	-	-	1.485
ANKARA	-	-	204	-	53	-	-	-	59	75	208	-	768	95	507	15.639	264	-	436	-	21	18.329
ANTALYA	858	-	25	-	-	17	-	202	-	-	-	-	98	29	174	644	21	-	46	-	-	2.114
ARDAHAN	40	-	-	-	-	-	-	-	-	-	99	-	-	-	-	51	-	-	-	-	-	190
ARTVİN	-	-	81	-	-	-	-	-	-	-	480	-	111	61	-	-	41	-	15	-	-	789
AYDIN	-	-	348	-	-	-	-	-	107	443	-	-	24	-	-	496	-	-	12	-	-	1.430
BALIKESİR	299	-	703	-	-	-	-	128	-	63	428	-	27	163	41	340	-	-	371	-	-	2.563
BARTIN	265	242	269	-	-	-	-	48	25	12	51	-	-	-	45	48	-	-	20	-	-	1.025
BATMAN	-	-	1.360	-	-	-	31	47	20	343	274	-	102	33	-	1.204	38	40	404	-	-	3.896
BAYBURT	-	-	597	-	-	-	26	-	129	-	-	-	22	-	14	488	-	7	209	-	-	1.492
BİLECİK	-	-	2.313	-	-	19	-	-	-	-	-	-	-	42	103	147	-	-	-	-	-	2.624
BİNGÖL	180	-	188	-	-	-	-	-	-	-	-	-	12	629	56	-	-	-	25	-	-	1.090
BİTLİS	294	-	178	-	-	-	-	-	-	349	189	-	-	-	-	88	-	-	50	-	-	1.148
BOLU	462	-	34	-	-	277	16	-	-	15	21	-	20	-	-	61	-	-	29	-	-	935
BURDUR	-	-	241	-	-	-	-	-	-	-	-	-	166	120	-	96	-	-	-	-	-	623
BURSA	329	-	2.963	-	-	10	288	13	-	51	20	-	125	11	-	1.212	94	-	19	-	-	5.135
ÇANAKKALE	110	-	88	-	-	-	-	89	84	34	117	-	18	-	-	39	-	-	22	-	-	601
ÇANKIRI	223	-	74	-	-	-	-	-	-	-	-	-	-	38	-	304	-	-	-	-	-	639
ÇORUM	307	-	406	-	-	-	-	-	-	-	-	-	-	472	30	684	-	-	290	-	-	2.189
DENİZLİ	64	-	673	-	-	56	10	343	-	453	269	-	-	-	48	2.079	28	-	27	-	-	4.050
DİYARBAKIR	228	-	274	-	116	-	-	-	-	92	252	-	840	349	58	734	141	-	394	-	-	3.478
DÜZCE	113	-	319	-	-	-	-	-	-	10	18	11	171	18	9	186	-	-	-	-	-	855
EDİRNE	45	-	165	-	28	-	-	18	-	535	-	-	-	-	-	887	-	-	-	-	-	1.678
ELAZIĞ	383	-	-	-	-	-	-	-	-	25	56	-	-	-	-	143	-	-	-	-	-	607
ERZİNCAN	197	-	12	-	25	-	-	-	-	-	-	-	-	667	-	225	15	-	-	-	-	1.141

TABLO 45 DEVAMI
TABLE 45 CONTINUES

İller Provinces	A	B	C	D	E	F	G	H	I	J	K	L	M	N	O	P	Q	R	S	T	U	TOPLAM TOTAL
ERZURUM	134	-	34	382	12	-	-	-	-	144	25	-	26	15	-	396	-	-	85	-	-	1.253
ESKİŞEHİR	73	-	430	-	31	29	-	-	-	311	40	-	151	9	-	599	10	-	194	-	-	1.877
GAZİANTEP	110	-	32	-	-	121	-	-	49	430	702	-	63	215	-	1.566	87	-	218	-	-	3.593
GİRESUN	16	-	759	-	-	-	50	-	18	-	-	-	25	-	49	47	-	-	778	-	-	1.742
GÜMÜŞHANE	-	-	-	-	-	-	-	-	-	200	-	-	46	-	-	151	-	-	-	-	-	397
HAKKARİ	264	-	21	-	-	26	11	-	16	97	-	-	-	25	-	110	39	-	45	-	-	654
HATAY	91	-	94	-	-	-	-	-	-	20	-	-	-	120	-	225	-	36	212	-	-	798
IĞDIR	-	-	113	-	19	40	52	-	23	103	-	7	-	-	-	-	-	-	507	-	-	864
ISPARTA	165	-	45	-	-	-	-	-	21	545	65	-	-	19	28	385	-	17	-	-	-	1.290
İSTANBUL	255	-	889	-	-	16	1.165	55	72	175	29	-	2.021	967	-	3.214	-	20	2.441	-	-	11.319
İZMİR	101	-	583	-	-	30	13	-	-	1.038	43	-	441	105	174	4.744	193	-	350	12	-	7.827
KAHRAMANMARAŞ	420	-	309	-	-	-	-	-	-	173	100	-	123	-	-	1.762	7	-	95	-	-	2.989
KARABÜK	-	-	95	-	-	-	-	-	-	16	99	-	-	201	-	394	-	-	-	-	-	805
KARAMAN	492	-	87	-	-	-	-	-	-	671	-	-	-	-	-	225	-	-	-	-	-	1.475
KARS	101	-	96	-	-	-	11	-	-	63	-	-	15	32	-	160	-	20	-	-	-	498
KASTAMONU	19	-	208	-	-	-	-	-	-	14	22	-	119	-	55	243	-	-	28	-	-	708
KAYSERİ	253	20	228	-	-	-	-	-	-	201	411	-	-	-	-	68	15	-	-	-	-	1.196
KIRIKKALE	50	-	149	-	-	139	-	-	-	340	143	-	33	-	360	268	-	-	189	-	-	1.671
KIRKLARELİ	15	-	150	-	-	-	-	-	-	-	43	-	-	-	-	311	93	-	77	-	-	689
KIRŞEHİR	49	-	115	-	-	25	-	-	-	122	26	-	69	-	27	134	-	-	97	-	-	664
KİLİS	27	-	24	-	-	-	-	-	-	-	-	-	-	-	-	381	-	-	95	-	-	527
KOCAELİ	20	-	354	-	-	25	-	685	-	431	-	32	-	-	-	535	42	-	33	-	-	2.157
KONYA	77	-	265	-	100	-	-	-	-	933	-	-	43	25	-	843	-	-	72	-	-	2.358
KÜTAHYA	216	-	416	-	25	-	20	-	-	43	75	5	20	80	20	317	34	-	198	-	-	1.469
MALATYA	475	-	267	-	287	-	-	-	-	89	-	-	11	385	-	763	32	30	77	-	-	2.416
MANİSA	82	-	11	-	-	26	-	-	-	20	-	-	-	179	90	1.285	10	-	-	-	-	1.703
MARDİN	20	-	585	-	31	48	-	-	-	-	109	-	-	-	102	769	-	-	55	-	-	1.719
MERSİN	71	-	43	-	22	79	-	-	30	167	808	-	132	-	239	542	-	-	184	-	-	2.317
MUĞLA	550	-	41	-	-	15	-	-	12	-	151	16	-	85	253	744	28	-	25	-	-	1.920
MUŞ	140	-	99	-	-	40	-	-	21	63	274	-	-	79	-	-	69	-	228	-	-	1.013

TABLO 45 DEVAMI
TABLE 45 CONTINUES

İller Provinces	A	B	C	D	E	F	G	H	I	J	K	L	M	N	O	P	Q	R	S	T	U	TOPLAM TOTAL
NEVŞEHİR	83	-	-	-	-	-	-	-	-	-	21	-	-	-	-	574	-	-	-	-	-	678
NİĞDE	163	-	20	-	-	31	-	-	-	18	-	-	45	50	-	133	22	-	103	-	-	585
ORDU	33	-	791	73	-	22	19	-	11	293	43	-	-	-	5	114	-	-	346	-	-	1.750
OSMANİYE	75	-	1.545	-	-	-	-	-	63	-	-	-	-	-	41	899	-	-	10	-	-	2.633
RİZE	79	-	81	-	-	-	49	-	13	36	15	-	-	-	-	46	34	-	436	-	-	789
SAKARYA	118	-	4.784	45	61	302	24	-	24	-	-	-	32	358	25	526	-	-	348	-	-	6.647
SAMSUN	77	-	701	-	18	82	68	62	150	10	207	22	301	1.043	15	630	38	249	452	-	-	4.125
SİİRT	197	-	-	-	-	-	-	-	21	61	-	-	-	52	-	49	-	-	100	-	-	480
SİNOP	-	-	148	-	120	-	-	-	17	92	201	-	92	28	17	121	-	-	-	-	-	836
SİVAS	219	-	502	-	-	-	-	-	-	119	155	-	73	17	76	343	-	-	25	-	-	1.529
ŞANLIURFA	39	-	3.578	-	-	59	148	14	46	1.027	245	-	43	356	50	497	776	-	784	-	-	7.662
ŞIRNAK	-	-	101	-	-	-	49	-	-	69	-	-	-	-	-	130	-	-	-	-	-	349
TEKİRDAĞ	-	-	522	-	-	413	26	-	-	177	35	-	-	-	-	583	28	-	-	-	-	1.784
TOKAT	219	-	863	32	-	42	225	-	49	22	-	-	39	-	52	232	-	-	293	-	-	2.068
TRABZON	103	-	54	-	-	-	-	-	38	79	-	-	676	-	-	328	-	-	-	-	-	1.278
TUNCELİ	195	-	-	-	-	-	-	-	-	8	166	-	45	-	-	-	-	-	-	-	-	414
UŞAK	331	-	24	-	-	25	-	-	-	14	135	-	-	548	-	362	-	-	11	-	-	1.450
VAN	160	-	274	-	212	55	213	-	299	261	266	-	8	86	-	608	37	-	336	-	-	2.815
YALOVA	-	-	11	-	-	-	23	-	-	-	-	-	25	70	-	13	-	-	25	-	-	167
YOZGAT	-	-	132	-	-	-	22	-	-	336	390	-	-	26	-	862	-	-	-	-	-	1.768
ZONGULDAK	124	-	24	-	-	-	-	-	-	140	268	-	-	-	-	350	31	10	174	-	-	1.121
TOPLAM TOTAL	11.872	580	34.824	532	1.321	2.127	2.704	1.704	1.497	12.299	8.903	130	7.271	8.796	2.763	56.027	2.289	439	13.285	12	27	169.402

TABLO 45 DEVAMI

TABLE 45 CONTINUES

A	Tarım, ormancılık ve balıkçılık Agriculture, forestry and fishing
B	Madencilik ve taş ocakçılığı Mining And Quarrying
C	İmalat Manufacturing
D	Elektrik, gaz, buhar ve iklimlendirme üretimi ve dağıtımı Electricity, Gas, Steam And Air Conditioning Supply
E	Su temini; kanalizasyon, atık yönetimi ve iyileştirme faaliyetleri Water Supply; Sewerage, Waste Management And Remediation Activities
F	İnşaat Construction
G	Toptan ve perakende ticaret; motorlu kara taşıtlarının ve motosikletlerin onarımı Wholesale And Retail Trade; Repair Of Motor Vehicles And Motorcycles
H	Ulaştırma ve depolama Transportation And Storage
I	Konaklama ve yiyecek hizmeti faaliyetleri Accommodation And Food Service Activities
J	Bilgi ve iletişim Information And Communication
K	Finans ve sigorta faaliyetleri Financial And Insurance Activities
L	Gayrimenkul faaliyetleri Real Estate Activities
M	Mesleki, bilimsel ve teknik faaliyetler Professional, Scientific And Technical Activities
N	İdari ve destek hizmet faaliyetleri Administrative And Support Service Activities
O	Kamu yönetimi ve savunma; zorunlu sosyal güvenlik Public Administration And Defence; Compulsory Social Security
P	Eğitim Education
Q	İnsan sağlığı ve sosyal hizmet faaliyetleri Human Health And Social Work Activities
R	Kültür, sanat eğlence, dinlence ve spor Arts, Entertainment And Recreation
S	Diğer hizmet faaliyetleri Other Service Activities
T	Hanehalklarının işverenler olarak faaliyetleri; hanehalkları tarafından kendi kullanımlarına yönelik olarak ayrım yapılmamış mal ve hizmet üretim faaliyetleri Activities Of Households As Employers; Undifferentiated Goods- And Services-Producing Activities Of Households For Own Use
U	Uluslararası örgütler ve temsilciliklerinin faaliyetleri Activities Of Extraterritorial Organisations And Bodies

İŞKUR

TABLO 46 : 2015 YILINDA İL DÜZEYİNDE YAŞ GRUPLARINA GÖRE KURSİYERLER
TABLE 46 : THE NUMBER OF TRAINEES BY PROVINCES AND AGE GROUPS IN 2015

İller Provinces	Yaş Grupları - Age Groups																				Toplam Total		
	15 - 24		25 - 29		30 - 34		35 - 39		40 - 44		45 - 49		50 - 54		55 - 59		60 - 64		65+				
	Erkek Male	Kadın Female	Erkek Male	Kadın Female	Erkek Male	Kadın Female	Erkek Male	Kadın Female	Erkek Male	Kadın Female	Erkek Male	Kadın Female	Erkek Male	Kadın Female	Erkek Male	Kadın Female	Erkek Male	Kadın Female	Erkek Male	Kadın Female	Erkek Male	Kadın Female	Toplam Total
ADANA	2.402	1.984	1.471	1.019	826	748	548	636	297	482	129	245	50	122	13	42	6	18	2	2	5.744	5.298	11.042
ADIYAMAN	584	689	384	193	259	130	211	106	150	58	81	36	37	14	15	3	3	5	3	-	1.727	1.234	2.961
AFYONKARAHİSAR	1.123	851	383	375	237	379	135	358	67	268	46	139	14	41	6	13	2	8	1	1	2.014	2.433	4.447
AĞRI	391	328	165	119	121	71	83	55	55	44	25	36	19	25	3	8	2	2	-	-	864	688	1.552
AKSARAY	412	260	172	138	127	97	85	99	38	77	37	36	15	6	13	2	3	1	1	-	903	716	1.619
AMASYA	442	267	343	208	331	199	212	179	139	88	63	34	16	14	7	2	4	1	-	-	1.557	992	2.549
ANKARA	3.619	5.437	1.470	3.061	701	2.318	436	2.625	258	2.401	170	1.429	85	678	36	177	16	29	7	4	6.798	18.159	24.957
ANTALYA	1.580	1.296	582	601	357	387	259	347	206	290	140	151	69	58	25	28	3	17	3	9	3.224	3.184	6.408
ARDAHAN	91	99	33	30	32	33	21	31	18	24	8	15	2	17	1	7	1	5	-	1	207	262	469
ARTVİN	294	308	113	207	56	155	56	144	31	159	10	98	7	46	1	18	-	10	-	5	568	1.150	1.718
AYDIN	958	1.176	447	670	231	483	151	456	94	308	61	192	20	76	10	37	4	8	1	2	1.977	3.408	5.385
BALIKESİR	820	834	412	542	244	563	206	572	128	380	72	222	34	90	4	33	2	8	1	-	1.923	3.244	5.167
BARTIN	270	343	180	192	139	213	122	217	81	116	41	43	34	16	11	9	1	1	-	-	879	1.150	2.029
BATMAN	1.555	1.876	676	516	387	263	249	214	133	137	50	56	26	19	9	3	-	-	-	-	3.085	3.084	6.169
BAYBURT	313	468	109	149	40	136	28	128	24	162	10	149	8	96	3	57	4	26	-	4	539	1.375	1.914
BİLECİK	1.170	627	844	336	708	333	519	348	251	247	158	121	66	50	29	8	6	-	2	-	3.753	2.070	5.823
BİNGÖL	419	513	202	129	115	59	75	25	35	17	20	4	9	-	-	1	-	-	-	-	875	748	1.623
BİTLİS	607	458	272	103	149	67	77	37	61	44	28	14	17	6	10	4	3	2	1	1	1.225	736	1.961
BOLU	222	292	119	203	39	241	34	243	12	189	8	101	3	61	5	27	1	7	-	2	443	1.366	1.809
BURDUR	212	288	89	145	55	106	51	77	46	60	33	36	11	26	9	7	-	3	2	-	508	748	1.256
BURSA	3.047	1.839	1.731	800	665	631	381	709	204	429	101	190	33	108	15	47	3	15	3	4	6.183	4.772	10.955
ÇANAKKALE	348	384	224	262	144	220	85	232	63	182	35	102	17	51	7	21	8	13	1	1	932	1.468	2.400
ÇANKIRI	215	257	79	117	49	109	55	134	30	104	10	71	8	36	1	14	1	8	-	-	448	850	1.298
ÇORUM	925	1.047	389	568	220	387	109	438	57	338	22	124	13	61	6	16	1	6	-	-	1.742	2.985	4.727
DENİZLİ	817	1.353	457	797	293	810	238	943	187	665	100	508	52	286	27	96	14	45	3	10	2.188	5.513	7.701
DİYARBAKIR	986	1.584	615	853	299	447	168	336	80	207	44	99	24	22	3	2	2	-	-	-	2.221	3.550	5.771
DÜZCE	344	296	187	168	117	163	98	154	40	74	27	28	16	17	4	6	-	-	3	-	836	906	1.742
EDİRNE	313	621	199	357	92	275	58	231	30	170	23	85	16	48	14	16	3	8	-	1	748	1.812	2.560
ELAZIĞ	520	464	247	224	147	165	97	151	64	113	31	35	19	9	10	6	3	-	-	-	1.138	1.167	2.305
ERZİNCAN	414	348	183	130	73	97	62	75	47	96	38	46	16	45	7	16	2	3	1	2	843	858	1.701

TABLO 46 DEVAMI
TABLE 46 CONTINUES

İller Provinces	Yaş Grupları - Age Groups																				Toplam Total		
	15 - 24		25 - 29		30 - 34		35 - 39		40 - 44		45 - 49		50 - 54		55 - 59		60 - 64		65+				
	Erkek Male	Kadın Female	Erkek Male	Kadın Female	Erkek Male	Kadın Female	Erkek Male	Kadın Female	Erkek Male	Kadın Female	Erkek Male	Kadın Female	Erkek Male	Kadın Female	Erkek Male	Kadın Female	Erkek Male	Kadın Female	Erkek Male	Kadın Female	Erkek Male	Kadın Female	Toplam Total
ERZURUM	705	607	371	252	173	162	103	132	48	120	40	65	10	28	2	5	1	-	-	-	1.453	1.371	2.824
ESKİŞEHİR	1.575	946	768	547	375	365	189	360	103	204	54	106	12	75	6	18	3	8	2	3	3.087	2.632	5.719
GAZİANTEP	2.412	2.040	1.076	760	582	554	430	498	253	375	140	195	62	101	35	25	3	17	3	4	4.996	4.569	9.565
GİRESUN	570	815	318	491	145	275	57	208	26	128	29	64	8	16	5	4	-	5	-	-	1.158	2.006	3.164
GÜMÜŞHANE	203	215	91	81	68	53	56	30	36	27	13	16	11	11	4	3	2	-	-	-	484	436	920
HAKKARİ	229	235	187	128	107	102	53	43	30	27	9	12	13	12	7	2	3	5	1	-	639	566	1.205
HATAY	886	706	515	423	279	255	182	218	90	167	55	93	33	36	14	13	3	3	1	1	2.058	1.915	3.973
IĞDIR	323	259	147	136	102	111	63	109	36	81	21	40	14	33	5	13	5	9	-	2	716	793	1.509
ISPARTA	681	755	362	406	152	235	102	190	56	119	32	60	24	25	7	12	1	-	5	1	1.422	1.803	3.225
İSTANBUL	8.371	8.747	4.490	3.669	2.341	2.131	1.671	1.818	1.196	1.174	614	673	309	342	135	117	51	42	18	8	19.196	18.721	37.917
İZMİR	3.299	4.393	2.067	2.417	1.069	1.737	683	1.424	459	1.057	274	536	116	291	70	148	24	57	5	14	8.066	12.074	20.140
KAHRAMANMARAŞ	1.288	1.213	531	643	335	435	267	407	127	301	81	126	40	43	16	6	5	1	1	1	2.691	3.176	5.867
KARABÜK	355	468	147	240	84	167	49	200	39	195	13	87	7	30	5	11	-	2	-	-	699	1.400	2.099
KARAMAN	608	718	283	325	230	198	168	182	130	119	110	81	93	43	37	7	18	3	3	3	1.680	1.679	3.359
KARS	312	263	110	118	77	109	43	94	35	102	16	31	15	22	7	6	2	4	3	-	620	749	1.369
KASTAMONU	315	341	106	204	56	206	28	172	10	140	11	65	4	32	1	16	1	5	2	2	534	1.183	1.717
KAYSERİ	1.295	883	731	406	434	309	241	272	143	184	77	110	40	42	12	15	4	1	-	-	2.977	2.222	5.199
KIRIKKALE	594	558	262	261	133	248	124	237	92	184	67	115	26	44	6	16	2	7	-	-	1.306	1.670	2.976
KIRKLARELİ	319	506	142	195	86	180	43	150	18	116	16	82	9	60	4	26	1	12	-	4	638	1.331	1.969
KIRŞEHİR	471	281	219	154	114	138	73	139	26	136	28	82	3	27	-	6	-	-	-	-	934	963	1.897
KİLİS	160	202	64	64	32	67	13	72	18	66	7	56	5	6	2	1	1	-	-	-	302	534	836
KOCAELİ	1.214	1.388	893	707	312	461	156	419	72	242	57	114	13	53	9	17	5	13	7	-	2.738	3.414	6.152
KONYA	969	1.482	460	556	249	391	150	368	122	281	71	161	36	61	15	18	8	5	1	2	2.081	3.325	5.406
KÜTAHYA	738	535	361	375	239	365	166	445	98	252	52	131	11	50	14	26	3	5	2	1	1.684	2.185	3.869
MALATYA	1.059	796	564	397	324	305	267	321	163	298	71	179	44	114	16	35	6	7	2	2	2.516	2.454	4.970
MANİSA	1.463	1.156	780	618	404	509	275	500	151	395	74	168	22	97	12	30	3	12	-	2	3.184	3.487	6.671
MARDİN	676	905	212	344	112	212	70	170	25	150	13	42	5	12	4	1	-	-	-	-	1.117	1.836	2.953
MERSİN	1.226	1.164	809	810	516	588	326	568	186	428	92	196	33	97	16	35	5	17	1	1	3.210	3.904	7.114
MUĞLA	636	676	287	385	173	367	157	400	125	346	63	218	32	90	20	38	6	8	2	4	1.501	2.532	4.033
MUŞ	468	407	277	145	185	102	96	60	44	34	23	12	6	1	2	1	-	-	-	-	1.101	762	1.863

TABLO 46 DEVAMI
TABLE 46 CONTINUES

İller Provinces	Yaş Grupları - Age Groups																				Toplam Total		
	15 - 24		25 - 29		30 - 34		35 - 39		40 - 44		45 - 49		50 - 54		55 - 59		60 - 64		65+				
	Erkek Male	Kadın Female	Erkek Male	Kadın Female	Erkek Male	Kadın Female	Erkek Male	Kadın Female	Erkek Male	Kadın Female	Erkek Male	Kadın Female	Erkek Male	Kadın Female	Erkek Male	Kadın Female	Erkek Male	Kadın Female	Erkek Male	Kadın Female	Erkek Male	Kadın Female	Toplam Total
NEVŞEHİR	327	209	117	128	60	97	52	105	41	83	27	43	14	34	5	24	-	11	1	3	644	737	1.381
NİĞDE	227	151	118	81	91	101	60	96	27	55	14	29	16	12	6	6	3	-	2	-	564	531	1.095
ORDU	1.016	1.311	408	473	232	335	126	304	81	183	44	90	16	29	4	5	6	-	3	-	1.936	2.730	4.666
OSMANİYE	469	648	478	361	570	335	434	280	203	211	78	127	35	68	18	13	6	4	-	-	2.291	2.047	4.338
RİZE	309	489	178	210	67	133	52	92	28	73	9	38	4	12	2	7	1	2	-	-	650	1.056	1.706
SAKARYA	2.371	1.253	1.773	598	1.264	603	945	635	493	360	212	114	75	45	29	20	14	3	3	4	7.179	3.635	10.814
SAMSUN	1.897	2.347	963	1.024	454	600	304	590	182	367	110	179	41	81	17	29	-	12	-	1	3.968	5.230	9.198
SİİRT	416	241	265	87	164	47	76	25	50	20	34	2	11	3	4	-	4	-	-	-	1.024	425	1.449
SİNOP	249	297	130	151	79	163	58	141	24	131	20	74	19	53	5	26	-	13	4	-	588	1.049	1.637
SİVAS	529	516	337	257	208	223	107	241	73	175	37	91	15	34	2	8	1	-	1	-	1.310	1.545	2.855
ŞANLIURFA	2.797	2.385	1.254	837	553	530	259	402	147	301	61	138	25	55	7	10	5	10	1	1	5.109	4.669	9.778
ŞIRNAK	180	217	96	96	62	66	31	36	11	14	4	6	-	-	-	4	-	1	-	-	384	440	824
TEKİRDAĞ	827	1.036	430	578	306	474	227	431	125	301	49	181	15	90	3	18	2	3	-	1	1.984	3.113	5.097
TOKAT	585	576	283	257	164	270	105	294	82	228	40	128	18	79	11	26	2	8	1	4	1.291	1.870	3.161
TRABZON	578	907	357	446	142	183	91	176	70	137	38	69	19	53	15	13	4	-	-	-	1.314	1.984	3.298
TUNCELİ	87	102	79	81	48	75	41	72	35	46	15	24	13	16	6	4	5	5	1	-	330	425	755
UŞAK	796	883	309	465	147	346	92	318	37	219	20	132	15	64	2	25	-	7	1	3	1.419	2.462	3.881
VAN	893	1.158	505	460	306	338	159	256	128	229	56	92	42	77	18	39	3	18	1	3	2.111	2.670	4.781
YALOVA	171	204	56	76	14	72	12	71	8	55	3	40	2	14	2	8	1	3	-	3	269	546	815
YOZGAT	601	398	234	247	181	250	135	296	110	257	73	211	48	100	19	36	10	13	4	3	1.415	1.811	3.226
ZONGULDAK	590	597	359	322	175	283	87	306	47	212	19	95	6	22	3	9	-	-	-	-	1.286	1.846	3.132
TOPLAM TOTAL	74.748	76.172	39.136	36.704	22.028	27.146	14.663	25.673	8.885	19.034	4.807	10.264	2.261	4.979	970	1.727	331	610	117	130	167.946	202.439	370.385

Not: Yukarıdaki tabloda yer alan istatistikler 2015 yılı içerisinde tamamlanmış ve devam eden programların tamamını yansıtmaktadır.
Note: The statistics shown on the table above points programmes ended and continued in total in 2015

TABLO 47 : 2015 YILINDA İL DÜZEYİNDE ÖĞRENİM DURUMLARINA GÖRE KURSİYERLER

TABLE 47 : THE NUMBER OF TRAINEES BY PROVINCES AND EDUCATIONAL STATUS IN 2015

İller Provinces	Okuma-Yazma Bilmeyenler Illiterate		Okur-Yazar Olanlar Literate		İlköğretim Primary Education		Ortaöğretim Junior High School and Its Equivalent		Önlisans Upper Secondary Education		Lisans Bachelor's Degree		Yüksek Lisans Master'sDegree		Doktora Doctorate		Toplam Total		
	Erkek Male	Kadın Female	Erkek Male	Kadın Female	Erkek Male	Kadın Female	Erkek Male	Kadın Female	Erkek Male	Kadın Female	Erkek Male	Kadın Female	Erkek Male	Kadın Female	Erkek Male	Kadın Female	Erkek Male	Kadın Female	Toplam Total
ADANA	14	20	122	155	2.453	2.039	1.940	1.711	641	775	565	587	9	11	-	-	5.744	5.298	11.042
ADIYAMAN	27	20	202	142	955	552	339	313	117	155	87	52	-	-	-	-	1.727	1.234	2.961
AFYONKARAHİSAR	1	16	1	11	780	1.175	846	747	228	298	155	184	3	2	-	-	2.014	2.433	4.447
AĞRI	-	2	44	73	413	294	255	171	78	111	74	37	-	-	-	-	864	688	1.552
AKSARAY	1	-	12	9	612	407	185	194	51	66	42	39	-	1	-	-	903	716	1.619
AMASYA	58	90	35	32	876	462	430	248	86	112	68	48	4	-	-	-	1.557	992	2.549
ANKARA	133	109	43	29	2.084	7.473	2.924	6.900	753	1.724	849	1.901	12	23	-	-	6.798	18.159	24.957
ANTALYA	5	-	18	30	1.466	1.086	1.016	1.008	314	528	399	517	6	15	-	-	3.224	3.184	6.408
ARDAHAN	-	-	1	-	113	151	68	85	16	19	9	7	-	-	-	-	207	262	469
ARTVİN	-	2	-	3	243	611	226	311	59	148	39	75	1	-	-	-	568	1.150	1.718
AYDIN	5	13	16	54	821	1.263	651	1.058	221	590	254	425	9	5	-	-	1.977	3.408	5.385
BALIKESİR	1	7	20	38	917	1.995	609	642	216	358	158	201	2	3	-	-	1.923	3.244	5.167
BARTIN	1	-	-	4	549	815	239	207	60	74	30	49	-	1	-	-	879	1.150	2.029
BATMAN	8	4	128	214	1.771	1.924	802	633	241	228	135	81	-	-	-	-	3.085	3.084	6.169
BAYBURT	-	1	9	26	275	1.022	214	256	23	31	16	39	2	-	-	-	539	1.375	1.914
BİLECİK	2	3	20	21	2.060	1.197	1.313	530	218	190	137	127	3	2	-	-	3.753	2.070	5.823
BİNGÖL	1	1	104	96	269	119	328	372	112	136	61	24	-	-	-	-	875	748	1.623
BİTLİS	-	2	109	87	586	397	412	187	81	46	37	17	-	-	-	-	1.225	736	1.961
BOLU	1	1	-	57	111	861	234	308	49	85	48	53	-	1	-	-	443	1.366	1.809
BURDUR	22	7	1	9	215	245	126	211	86	176	57	96	1	4	-	-	508	748	1.256
BURSA	8	7	26	13	1.692	2.092	3.099	1.499	846	563	503	584	9	14	-	-	6.183	4.772	10.955
ÇANAKKALE	3	19	2	7	343	535	279	424	111	231	193	242	-	10	1	-	932	1.468	2.400
ÇANKIRI	-	5	1	8	285	538	131	223	25	46	6	30	-	-	-	-	448	850	1.298
ÇORUM	2	2	-	6	738	1.561	642	796	226	428	134	192	-	-	-	-	1.742	2.985	4.727
DENİZLİ	7	9	2	7	1.265	3.794	567	1.001	150	419	191	277	6	6	-	-	2.188	5.513	7.701
DİYARBAKIR	-	7	66	328	915	1.125	673	1.165	340	641	222	282	5	2	-	-	2.221	3.550	5.771
DÜZCE	1	-	-	9	446	602	304	214	40	50	45	31	-	-	-	-	836	906	1.742
EDİRNE	2	-	-	30	310	905	228	454	98	212	108	210	1	1	1	-	748	1.812	2.560
ELAZIĞ	7	7	18	50	396	364	447	425	144	198	126	121	-	2	-	-	1.138	1.167	2.305
ERZİNCAN	9	16	32	92	254	269	386	301	103	123	56	57	3	-	-	-	843	858	1.701

TABLO 47 DEVAMI
TABLE 47 CONTINUES

İller Provinces	Okuma-Yazma Bilmeyenler Illiterate		Okur-Yazar Olanlar Literate		İlköğretim Primary Education		Ortaöğretim Junior High School and Its Equivalent		Önlisans Upper Secondary Education		Lisans Bachelor's Degree		Yüksek Lisans Master'sDegree		Doktora Doctorate		Toplam Total		
	Erkek Male	Kadın Female	Erkek Male	Kadın Female	Erkek Male	Kadın Female	Erkek Male	Kadın Female	Erkek Male	Kadın Female	Erkek Male	Kadın Female	Erkek Male	Kadın Female	Erkek Male	Kadın Female	Erkek Male	Kadın Female	Toplam Total
ERZURUM	5	-	8	26	488	640	598	395	163	172	184	135	6	3	1	-	1.453	1.371	2.824
ESKİŞEHİR	2	4	3	3	576	925	1.861	1.052	327	327	312	315	6	6	-	-	3.087	2.632	5.719
GAZİANTEP	15	38	60	206	3.227	2.082	991	1.343	374	582	319	315	10	3	-	-	4.996	4.569	9.565
GİRESUN	4	-	-	5	421	743	383	590	217	459	132	208	1	1	-	-	1.158	2.006	3.164
GÜMÜŞHANE	-	-	3	3	285	198	134	150	28	60	34	25	-	-	-	-	484	436	920
HAKKARİ	7	10	202	178	174	170	170	133	46	56	40	19	-	-	-	-	639	566	1.205
HATAY	1	2	21	26	951	658	593	609	274	357	217	260	1	3	-	-	2.058	1.915	3.973
IĞDIR	1	3	-	4	447	442	181	189	51	119	36	36	-	-	-	-	716	793	1.509
ISPARTA	5	1	18	10	505	536	542	632	180	336	169	281	2	7	1	-	1.422	1.803	3.225
İSTANBUL	171	71	97	40	6.107	4.952	6.492	7.319	2.161	2.551	3.997	3.618	164	165	7	5	19.196	18.721	37.917
İZMİR	56	105	127	446	3.072	4.351	2.656	3.667	983	1.658	1.133	1.801	39	46	-	-	8.066	12.074	20.140
KAHRAMANMARAŞ	7	4	27	46	1.332	1.641	851	863	259	399	211	216	3	7	1	-	2.691	3.176	5.867
KARABÜK	2	-	1	5	220	643	269	379	118	246	84	124	5	3	-	-	699	1.400	2.099
KARAMAN	25	6	50	24	989	750	347	486	146	292	121	121	2	-	-	-	1.680	1.679	3.359
KARS	1	-	25	30	350	337	157	217	41	111	45	51	1	3	-	-	620	749	1.369
KASTAMONU	-	16	1	11	182	648	241	279	66	137	44	90	-	2	-	-	534	1.183	1.717
KAYSERİ	1	1	1	13	1.225	792	1.051	759	279	342	415	311	5	4	-	-	2.977	2.222	5.199
KIRIKKALE	-	4	2	4	520	809	587	571	127	176	69	106	1	-	-	-	1.306	1.670	2.976
KIRKLARELİ	-	3	6	40	273	768	206	305	85	110	67	101	1	3	-	1	638	1.331	1.969
KIRŞEHİR	3	-	15	28	399	429	365	320	101	113	51	71	-	2	-	-	934	963	1.897
KİLİS	2	-	-	37	181	320	73	131	23	28	23	18	-	-	-	-	302	534	836
KOCAELİ	25	58	38	50	656	966	875	1.145	417	685	712	497	14	13	1	-	2.738	3.414	6.152
KONYA	3	5	1	1	814	1.288	673	1.013	270	639	306	372	14	7	-	-	2.081	3.325	5.406
KÜTAHYA	4	11	3	1	789	1.477	657	464	132	124	98	108	1	-	-	-	1.684	2.185	3.869
MALATYA	6	1	15	30	1.294	1.298	781	669	228	270	190	185	2	1	-	-	2.516	2.454	4.970
MANİSA	1	6	5	31	1.559	1.717	1.080	906	317	500	221	325	1	2	-	-	3.184	3.487	6.671
MARDİN	15	15	60	174	577	1.072	307	412	98	137	60	26	-	-	-	-	1.117	1.836	2.953
MERSİN	49	95	36	34	1.336	1.506	1.037	1.187	380	629	368	447	4	6	-	-	3.210	3.904	7.114
MUĞLA	23	33	10	10	809	1.353	383	651	124	277	145	207	6	1	1	-	1.501	2.532	4.033
MUŞ	5	-	27	34	597	472	341	191	81	52	50	13	-	-	-	-	1.101	762	1.863

TABLO 47 DEVAMI
TABLE 47 CONTINUES

İller Provinces	Okuma-Yazma Bilmeyenler Illiterate		Okur-Yazar Olanlar Literate		İlköğretim Primary Education		Ortaöğretim Junior High School and Its Equivalent		Önlisans Upper Secondary Education		Lisans Bachelor's Degree		Yüksek Lisans Master'sDegree		Doktora Doctorate		Toplam Total		
	Erkek Male	Kadın Female	Erkek Male	Kadın Female	Erkek Male	Kadın Female	Erkek Male	Kadın Female	Erkek Male	Kadın Female	Erkek Male	Kadın Female	Erkek Male	Kadın Female	Erkek Male	Kadın Female	Erkek Male	Kadın Female	Toplam Total
NEVŞEHİR	-	1	6	28	294	428	176	161	101	72	66	47	1	-	-	-	644	737	1.381
NİĞDE	-	1	3	1	309	352	182	122	45	35	25	20	-	-	-	-	564	531	1.095
ORDU	1	2	19	16	942	1.253	594	805	254	443	124	210	2	1	-	-	1.936	2.730	4.666
OSMANİYE	3	2	4	15	1.132	1.044	772	601	282	287	96	97	2	1	-	-	2.291	2.047	4.338
RİZE	-	-	6	4	208	329	233	349	116	234	87	139	-	1	-	-	650	1.056	1.706
SAKARYA	6	6	5	37	3.845	2.342	2.582	812	489	268	244	165	8	5	-	-	7.179	3.635	10.814
SAMSUN	9	7	20	21	1.908	2.148	1.129	1.534	505	989	395	526	2	5	-	-	3.968	5.230	9.198
SİİRT	31	10	40	12	510	187	245	109	121	78	76	29	1	-	-	-	1.024	425	1.449
SİNOP	9	4	1	6	315	593	173	296	55	90	35	58	-	2	-	-	588	1.049	1.637
SİVAS	12	4	29	46	611	732	416	446	131	207	111	110	-	-	-	-	1.310	1.545	2.855
ŞANLIURFA	52	55	360	1.096	2.977	2.149	1.177	916	368	323	173	130	2	-	-	-	5.109	4.669	9.778
ŞIRNAK	3	15	24	77	210	245	91	67	27	28	29	8	-	-	-	-	384	440	824
TEKİRDAĞ	8	33	2	27	880	1.450	684	877	171	384	235	339	3	3	1	-	1.984	3.113	5.097
TOKAT	-	3	9	14	798	1.325	324	341	103	126	56	60	1	1	-	-	1.291	1.870	3.161
TRABZON	3	-	28	10	361	517	442	666	241	446	239	341	-	4	-	-	1.314	1.984	3.298
TUNCELİ	-	6	3	7	164	160	121	151	31	70	11	31	-	-	-	-	330	425	755
UŞAK	6	10	-	11	494	1.112	598	808	180	326	140	191	1	4	-	-	1.419	2.462	3.881
VAN	12	14	261	696	1.002	1.159	534	542	163	164	136	93	3	2	-	-	2.111	2.670	4.781
YALOVA	-	-	-	-	92	190	94	206	42	88	41	62	-	-	-	-	269	546	815
YOZGAT	126	68	18	28	606	1.175	495	346	97	115	72	79	1	-	-	-	1.415	1.811	3.226
ZONGULDAK	-	1	2	5	539	974	531	526	125	219	89	119	-	2	-	-	1.286	1.846	3.132
TOPLAM TOTAL	1.039	1.104	2.734	5.347	72.765	89.720	56.388	60.302	17.476	25.697	17.137	19.841	392	422	15	6	167.946	202.439	370.385

Not: Yukandaki tabloda yer alan istatistikler 2015 yılı içerisinde tamamlanmış ve devam eden programların tamamını yansıtmaktadır.
Note: The statistics shown on the table above points programmes ended and continued in total in 2015

GRAFİK 21 : 2014-2015 YILLARI KURSİYERLERİN YAŞ GRUPLARINA GÖRE DAĞILIMI
GRAPHIC 21 : THE NUMBER OF TRAINEES IN 2014-2015 DISTRIBUTION BY AGE GROUPS

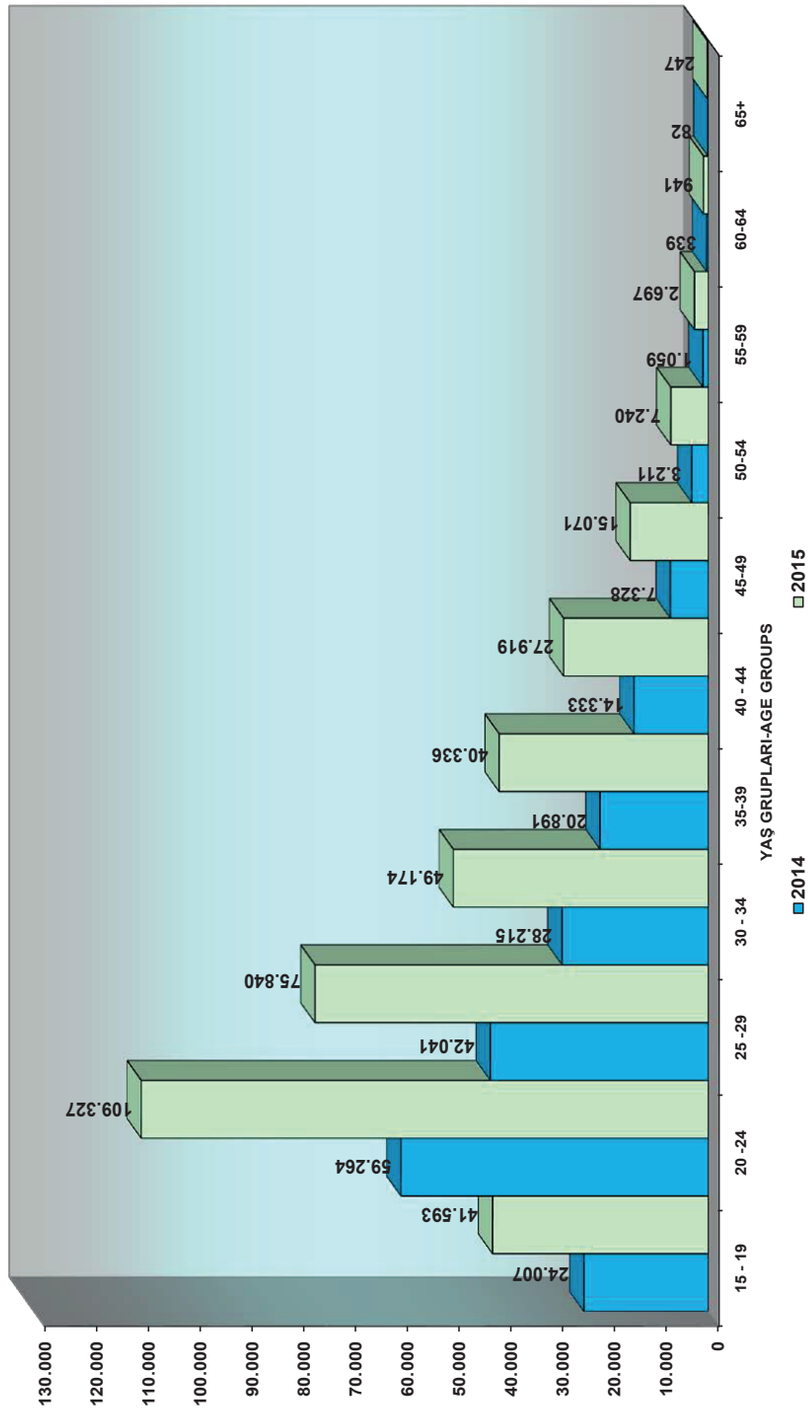

GRAFİK 22 : 2014-2015 YILLARI KURSİYERLERİN ÖĞRENİM DURUMLARINA GÖRE DAĞILIMI

GRAPHIC 22 : THE NUMBER OF TRAINEES IN 2014-2015 DISTRIBUTION BY EDUCATIONAL STATUS

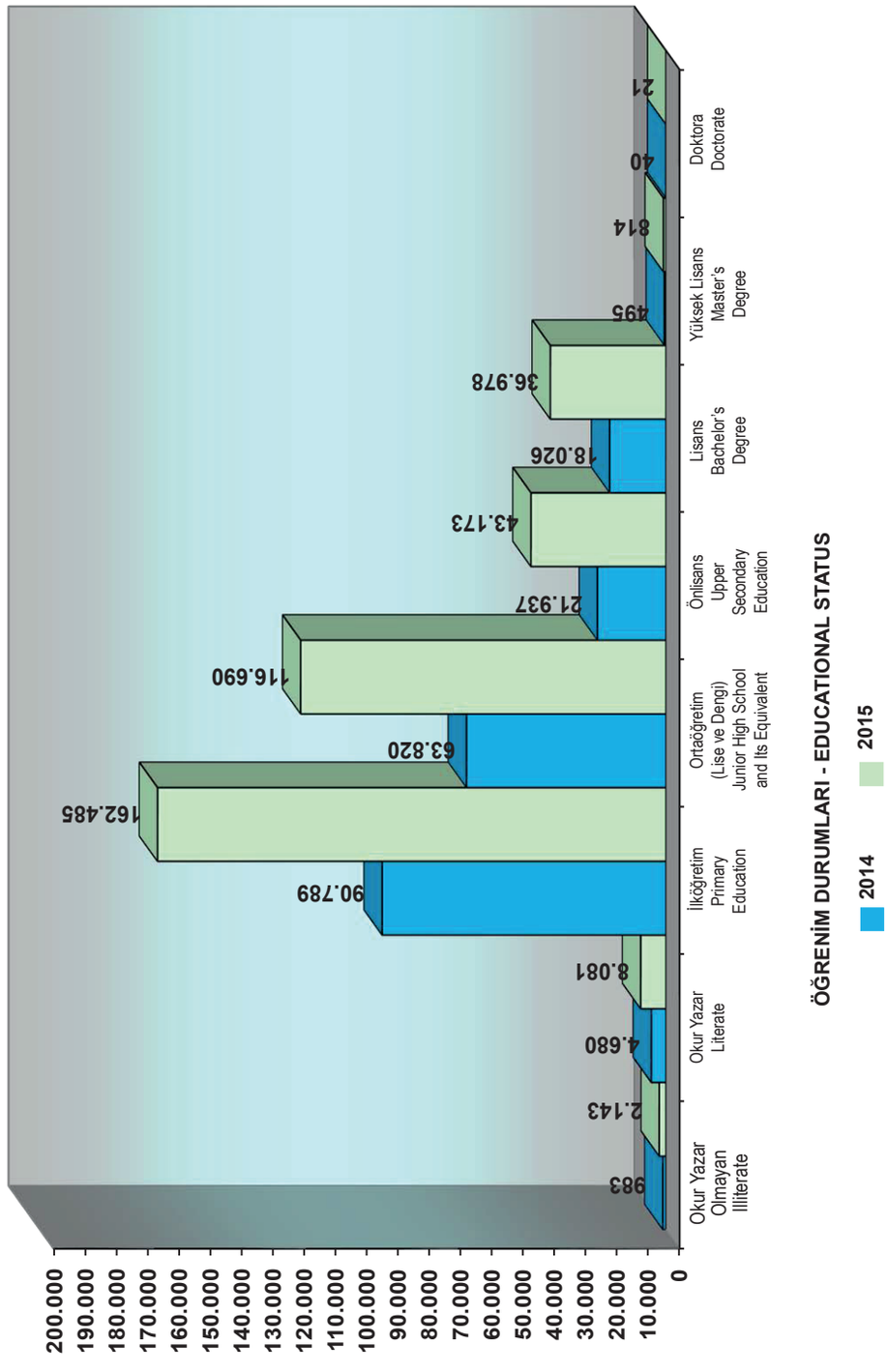

BÖLÜM 11
Part 11

İŞSİZLİK SİGORTASI FAALİYETLERİ
UNEMPLOYMENT INSURANCE ACTIVITIES

Tablo 48 2015 Yılı İllere Göre İşsizlik Sigortası Faaliyetleri
Tablo 49 2015 Yılı Yaş Gruplarına ve İllere Göre İşsizlik Ödeneği Başvuruları
Tablo 50 2015 Yılı Öğrenim Durumlarına ve İllere Göre İşsizlik Ödeneği Başvuruları
Tablo 51 2015 Yılı Yaş Gruplarına ve Mesleklere Göre İşsizlik Ödeneği Başvuruları
Tablo 52 2015 Yılı Öğrenim Durumlarına ve Mesleklere Göre İşsizlik Ödeneği Başvuruları

Tablo 48 Unemployment Insurance Activities In 2015 By Provinces
Tablo 49 Applications Of Unemployment Benefit In 2015 By Age Groups And Provinces
Tablo 50 Applications Of Unemployment Benefit In 2015 By Educational Status And Provinces
Tablo 51 Applications Of Unemployment Benefit In 2015 By Age Groups And Occupations
Tablo 52 Applications Of Unemployment Benefit In 2015 By Educational Status And Occupations

TABLO 48: 2015 YILI İLLER BAZINDA İŞSİZLİK SİGORTASI FAALİYETLERİ
TABLE 48: UNEMPLOYMENT INSURANCE ACTIVITIES IN 2015 BY PROVINCES

İller Provinces	İşsizlik Ödeneği Başvurusu Application For The Unemployment Pay	İşsizlik Ödeneği Hakeden Sayısı Number Of Those Entitled		
		İşsizlik Ödeneği Kesilen Of People Whose Unemployment Pay Was Cut	İşsizlik Ödeneği Biten Of People Whose Unemployment Pay Was Over	Ödemesi Devam Eden Of People Whose Unemployment Pay Continued
ADANA	27.037	5.059	4.501	6.541
ADIYAMAN	3.844	625	539	837
AFYONKARAHİSAR	5.621	1.165	729	1.454
AĞRI	1.927	304	188	293
AKSARAY	2.277	507	275	627
AMASYA	3.407	660	356	656
ANKARA	77.424	13.366	10.530	15.421
ANTALYA	59.931	7.519	4.637	16.963
ARDAHAN	949	182	73	130
ARTVİN	3.199	818	541	572
AYDIN	11.618	1.757	1.320	2.678
BALIKESİR	11.386	2.532	1.602	2.505
BARTIN	2.072	366	283	441
BATMAN	3.316	567	696	848
BAYBURT	800	216	49	208
BİLECİK	3.508	671	401	669
BİNGÖL	1.974	405	266	709
BİTLİS	1.993	343	195	394
BOLU	4.456	979	697	701
BURDUR	2.250	525	250	553
BURSA	54.610	10.985	8.631	12.192
ÇANAKKALE	4.893	761	653	1.034
ÇANKIRI	1.790	325	155	315
ÇORUM	5.990	969	606	1.056
DENİZLİ	14.398	2.590	2.284	3.410
DİYARBAKIR	8.662	1.595	1.433	2.454
DÜZCE	7.285	1.452	1.041	1.535
EDİRNE	4.066	763	598	1.002
ELAZIĞ	6.114	1.159	717	1.354
ERZİNCAN	2.844	772	311	473
ERZURUM	8.192	1.323	690	1.370
ESKİŞEHİR	11.169	2.157	1.395	2.322
GAZİANTEP	25.336	6.721	4.047	5.458
GİRESUN	4.310	660	569	846
GÜMÜŞHANE	1.664	328	176	305
HAKKARİ	1.040	134	88	201
HATAY	10.693	2.002	1.459	1.913
IĞDIR	1.344	243	150	213
ISPARTA	4.105	1.122	531	870
İSTANBUL	298.052	52.196	49.199	70.482
İZMİR	68.093	10.917	11.412	15.460
KAHRAMANMARAŞ	12.984	2.799	1.188	1.819
KARABÜK	2.715	518	291	486
KARAMAN	3.476	653	387	513
KARS	1.717	553	222	302
KASTAMONU	3.701	848	396	632
KAYSERİ	18.912	3.418	2.172	4.151

TABLO 48 DEVAMI
TABLE 48 CONTINUES

İller Provinces	İşsizlik Ödeneği Başvurusu Application For The Unemployment Pay	İşsizlik Ödeneği Hakeden Sayısı Number Of Those Entitled		
		İşsizlik Ödeneği Kesilen Of People Whose Unemployment Pay Was Cut	İşsizlik Ödeneği Biten Of People Whose Unemployment Pay Was Over	Ödemesi Devam Eden Of People Whose Unemployment Pay Continued
KİLİS	2.704	673	255	489
KIRIKKALE	4.378	881	696	990
KIRKLARELİ	1.490	362	214	370
KIRŞEHİR	822	267	97	144
KOCAELİ	36.807	8.042	4.736	6.368
KONYA	19.182	3.175	1.581	3.384
KÜTAHYA	6.858	1.535	673	1.302
MALATYA	7.609	1.698	1.067	1.642
MANİSA	16.623	3.073	2.352	3.548
MARDİN	4.208	573	574	842
MERSİN	19.343	3.402	2.732	3.576
MUĞLA	17.352	2.115	1.288	4.738
MUŞ	1.745	306	176	325
NEVŞEHİR	2.921	659	321	678
NİĞDE	3.101	553	284	667
ORDU	5.904	1.220	976	1.405
OSMANİYE	4.458	807	523	767
RİZE	3.379	635	450	603
SAKARYA	11.653	2.120	1.608	2.662
SAMSUN	10.359	2.305	2.043	2.598
SİİRT	2.019	399	214	466
SİNOP	1.644	381	301	355
SİVAS	7.779	1.679	503	1.479
ŞANLIURFA	8.929	1.428	1.053	1.308
ŞIRNAK	2.109	390	267	396
TEKİRDAĞ	23.715	4.952	3.418	4.778
TOKAT	4.665	897	571	840
TRABZON	9.763	2.111	1.281	1.742
TUNCELİ	580	111	88	136
UŞAK	6.224	1.430	979	1.376
VAN	7.552	1.133	777	1.095
YALOVA	3.340	576	426	651
YOZGAT	3.171	545	335	636
ZONGULDAK	6.763	1.235	920	1.259
TOPLAM TOTAL	1.086.293	198.197	152.708	238.983

TABLO 49 : 2015 YILI İLLER BAZINDA YAŞ GRUPLARINA GÖRE İŞSİZLİK ÖDENEĞİ BAŞVURULARI
TABLE 49 : APPLICATIONS OF UNEMPLOYMENT INSURANCE IN 2015 BY AGE GROUPS AND PROVINCES

İller Provinces	Yaş Grupları - Age Groups																			
	15 - 24		25 - 29		30 - 34		35 - 39		40 - 44		45 - 49		50 - 54		55 - 59		60 - 64		65+	
	Erkek Male	Kadın Female	Erkek Male	Kadın Female	Erkek Male	Kadın Female	Erkek Male	Kadın Female	Erkek Male	Kadın Female	Erkek Male	Kadın Female	Erkek Male	Kadın Female	Erkek Male	Kadın Female	Erkek Male	Kadın Female	Erkek Male	Kadın Female
ADANA	1.303	606	4.010	1.425	4.631	1.399	4.082	1.115	3.198	832	2.523	442	805	203	311	54	65	14	16	3
ADIYAMAN	174	130	642	209	705	135	606	96	486	76	320	29	141	12	66	6	8	1	2	-
AFYONKARAHİSAR	445	149	988	281	974	212	839	183	632	156	474	66	105	31	62	13	8	-	3	-
AĞRI	112	38	319	67	345	44	286	31	277	17	169	10	124	5	51	5	23	-	4	-
AKSARAY	158	60	389	118	377	89	361	57	294	45	167	38	72	17	26	4	5	-	-	-
AMASYA	175	84	485	162	574	145	501	173	436	136	288	87	89	31	29	5	4	1	2	-
ANKARA	4.408	2.496	11.294	5.639	11.424	5.092	10.004	4.432	7.898	3.428	5.863	1.826	1.744	844	564	270	107	38	42	11
ANTALYA	3.976	1.839	8.278	3.657	8.810	3.624	7.574	3.566	5.940	3.219	4.331	1.865	1.423	835	573	205	117	47	43	9
ARDAHAN	41	18	127	47	131	35	134	34	129	29	100	18	59	6	26	4	5	2	3	1
ARTVİN	135	54	402	125	523	90	552	85	486	79	391	48	138	17	46	11	10	2	4	1
AYDIN	639	393	1.480	777	1.628	774	1.347	745	1.183	672	879	389	304	194	109	64	24	7	7	3
BALIKESİR	486	308	1.458	742	1.691	633	1.601	589	1.342	540	1.131	332	252	132	95	33	14	3	3	1
BARTIN	142	110	269	141	301	121	300	118	208	93	132	68	32	20	9	4	-	1	2	1
BATMAN	213	101	554	139	685	96	575	42	408	41	244	19	110	9	68	2	4	1	5	-
BAYBURT	47	9	112	22	123	20	135	9	117	25	85	9	41	5	27	6	5	1	2	-
BİLECİK	207	90	533	193	560	152	473	184	377	178	287	112	73	46	24	14	3	1	1	-
BİNGÖL	88	40	301	68	382	27	338	30	318	15	205	2	100	9	40	2	6	1	2	-
BİTLİS	129	36	356	45	393	32	366	27	277	17	151	11	105	5	32	4	5	-	1	1
BOLU	286	155	594	230	632	251	596	252	465	219	360	137	113	70	54	16	10	7	8	1
BURDUR	108	49	358	102	370	76	334	78	311	69	198	68	71	29	16	11	-	1	-	1
BURSA	2.924	2.264	7.189	3.879	7.921	3.523	6.770	3.376	5.571	2.929	3.978	1.690	968	735	471	250	92	34	41	5
ÇANAKKALE	218	126	641	360	692	326	728	271	498	232	407	161	89	64	44	23	7	3	3	-
ÇANKIRI	134	53	279	96	253	92	229	96	189	102	139	54	33	24	11	2	3	-	-	1
ÇORUM	364	231	810	320	965	267	872	305	662	257	507	143	144	65	47	18	8	3	1	1
DENİZLİ	641	609	1.638	1.157	1.857	1.207	1.769	1.119	1.417	776	1.090	460	291	190	98	52	16	7	3	1
DİYARBAKIR	573	159	1.576	399	1.745	297	1.366	198	1.038	133	678	60	289	22	92	9	18	2	7	1
DÜZCE	438	339	983	535	1.033	484	890	419	696	363	514	201	173	97	72	31	10	3	2	2
EDİRNE	175	99	516	306	570	255	540	234	425	195	365	129	115	58	46	26	8	2	2	-
ELAZIĞ	309	110	947	208	1.160	162	1.029	124	852	91	667	45	266	34	78	15	14	1	2	-
ERZİNCAN	156	66	448	135	465	83	416	76	373	97	268	50	119	27	44	2	18	1	-	-

TABLO 49 DEVAMI
TABLE 49 CONTINUES

İller Provinces	Yaş Grupları - Age Groups																			
	15 - 24		25 - 29		30 - 34		35 - 39		40 - 44		45 - 49		50 - 54		55 - 59		60 - 64		65+	
	Erkek Male	Kadın Female	Erkek Male	Kadın Female	Erkek Male	Kadın Female	Erkek Male	Kadın Female	Erkek Male	Kadın Female	Erkek Male	Kadın Female	Erkek Male	Kadın Female	Erkek Male	Kadın Female	Erkek Male	Kadın Female	Erkek Male	Kadın Female
ERZURUM	566	207	1.520	354	1.381	235	1.255	142	1.129	100	744	54	327	32	113	6	16	4	6	1
ESKİŞEHİR	723	344	1.639	798	1.622	580	1.369	602	1.141	522	984	315	215	150	87	38	21	3	16	-
GAZİANTEP	2.100	478	4.949	864	5.099	640	4.247	482	3.053	309	1.914	145	640	73	227	23	61	4	27	1
GİRESUN	175	177	531	300	576	260	530	257	441	267	393	151	107	71	38	28	3	5	-	-
GÜMÜŞHANE	112	38	254	83	268	59	214	56	159	65	172	59	55	28	29	5	4	-	4	-
HAKKARİ	85	9	248	35	232	21	175	11	116	6	52	3	26	3	13	1	3	-	1	-
HATAY	449	207	1.568	453	1.980	414	1.793	340	1.251	234	1.106	127	487	66	150	24	25	4	14	1
IĞDIR	64	33	156	62	205	50	212	48	170	45	116	36	76	22	31	3	12	-	2	1
ISPARTA	202	115	645	229	695	208	617	207	443	146	340	89	79	42	22	13	8	3	2	-
İSTANBUL	17.270	12.277	38.182	23.360	40.980	21.986	36.736	18.751	30.365	14.950	21.233	7.535	6.011	3.683	2.509	1.216	540	200	217	51
İZMİR	3.266	2.375	8.438	5.090	9.536	4.960	8.579	4.628	6.988	3.709	5.405	1.900	1.339	931	475	277	98	36	46	17
KAHRAMANMARAŞ	924	295	2.041	471	2.456	414	2.101	346	1.587	242	1.083	133	484	72	241	12	62	3	16	1
KARABÜK	171	116	403	151	405	130	389	112	327	110	238	70	44	26	10	7	4	1	1	-
KARAMAN	235	129	512	189	589	141	462	175	353	144	273	77	107	31	39	10	6	4	-	-
KARS	77	38	280	67	260	55	235	53	255	53	160	22	101	9	33	5	13	-	1	-
KASTAMONU	198	90	554	205	572	163	549	190	406	179	287	107	86	52	27	15	13	4	4	-
KAYSERİ	1.344	493	3.081	909	3.371	765	2.868	711	2.120	556	1.535	305	475	114	162	50	38	4	8	3
KIRIKKALE	197	51	413	80	462	72	412	61	406	49	344	29	76	19	23	3	6	-	-	1
KIRKLARELİ	219	137	556	334	636	292	524	261	420	210	403	149	93	67	36	29	6	3	3	-
KIRŞEHİR	60	37	243	80	243	59	228	61	140	49	162	31	53	19	13	6	5	1	-	-
KİLİS	39	23	100	29	120	19	117	36	128	17	106	18	34	7	16	1	8	-	3	1
KOCAELİ	2.532	1.386	5.868	2.262	6.111	1.885	5.219	1.671	3.859	1.274	2.635	699	651	306	241	100	67	18	21	2
KONYA	1.439	568	3.032	937	3.214	777	2.715	658	2.126	597	1.580	388	612	174	193	57	56	25	30	4
KÜTAHYA	341	207	995	269	1.209	244	1.103	257	971	231	707	108	109	35	45	15	9	3	-	-
MALATYA	562	149	1.163	367	1.374	324	1.196	249	943	168	621	104	215	73	71	5	20	2	3	-
MANİSA	960	633	2.454	1.170	2.543	1.122	2.221	823	1.725	657	1.246	356	339	167	122	49	27	3	6	-
MARDİN	305	97	770	134	777	99	657	70	541	48	393	25	187	12	69	4	15	-	5	-
MERSİN	958	514	2.641	1.167	3.028	1.160	2.553	962	2.293	763	1.708	484	625	175	198	51	38	10	12	3
MUĞLA	1.163	451	2.577	1.046	2.597	1.081	2.278	917	1.803	870	1.257	499	370	229	108	65	23	10	5	3
MUŞ	99	30	324	52	369	36	322	39	222	13	135	12	65	3	20	1	1	1	1	-

TABLO 49 DEVAMI
TABLE 49 CONTINUES

İller Provinces	Yaş Grupları - Age Groups																			
	15 - 24		25 - 29		30 - 34		35 - 39		40 - 44		45 - 49		50 - 54		55 - 59		60 - 64		65+	
	Erkek Male	Kadın Female	Erkek Male	Kadın Female	Erkek Male	Kadın Female	Erkek Male	Kadın Female	Erkek Male	Kadın Female	Erkek Male	Kadın Female	Erkek Male	Kadın Female	Erkek Male	Kadın Female	Erkek Male	Kadın Female	Erkek Male	Kadın Female
NEVŞEHİR	161	56	448	120	427	117	429	132	393	113	288	66	95	37	21	12	6	-	-	-
NİĞDE	212	68	540	131	523	125	479	98	382	80	286	51	65	21	29	7	3	-	1	-
ORDU	301	287	792	482	908	374	799	277	587	199	479	131	141	66	58	16	6	-	1	-
OSMANİYE	177	94	588	210	813	181	673	175	537	144	439	83	201	21	76	16	24	2	4	-
RİZE	226	90	483	256	525	161	412	138	442	109	315	76	80	28	22	11	3	-	1	1
SAKARYA	741	526	1.927	819	1.853	615	1.524	595	1.149	421	800	224	200	95	108	28	17	1	8	2
SAMSUN	514	336	1.494	706	1.535	620	1.394	508	1.130	406	977	241	217	130	78	54	8	6	2	3
SİİRT	140	29	398	52	385	27	350	41	277	17	177	7	60	6	37	3	8	-	5	-
SİNOP	62	57	197	119	268	104	209	111	176	67	131	52	46	26	9	7	1	2	-	-
SİVAS	522	164	1.289	254	1.447	173	1.354	154	1.038	128	762	70	259	42	79	11	26	1	6	-
ŞANLIURFA	632	210	1.725	348	1.617	220	1.406	174	1.058	108	723	61	364	30	182	3	53	1	12	2
ŞIRNAK	151	51	455	71	439	46	304	24	218	12	169	6	97	1	47	2	9	1	6	-
TEKİRDAĞ	1.261	898	2.836	1.662	3.557	1.565	3.100	1.466	2.485	1.253	1.772	686	484	337	194	81	40	17	20	1
TOKAT	267	186	673	255	741	193	749	152	524	142	439	83	140	51	49	12	6	2	-	1
TRABZON	446	343	1.414	717	1.474	611	1.227	523	1.007	459	799	270	210	136	74	35	12	2	2	2
TUNCELİ	21	7	69	41	84	29	91	29	76	21	47	15	24	10	9	3	4	-	-	-
UŞAK	294	174	819	342	932	335	849	358	752	310	598	177	138	92	25	21	4	2	1	1
VAN	434	107	1.409	196	1.533	127	1.275	85	1.042	52	655	27	390	11	140	3	48	2	16	-
YALOVA	170	166	434	253	482	155	406	162	335	182	273	74	105	70	27	21	11	6	6	2
YOZGAT	238	47	548	123	527	95	471	91	386	88	320	47	111	19	39	8	8	-	5	-
ZONGULDAK	314	178	1.031	378	1.249	331	1.116	259	762	207	595	118	115	47	38	17	3	4	1	-
TOPLAM TOTAL	63.323	36.599	153.682	70.666	166.149	64.198	146.106	56.792	117.140	46.162	85.287	25.164	26.018	11.803	9.933	3.651	2.125	584	762	149

TABLO 50 : 2015 YILI İLLER BAZINDA ÖĞRENİM DURUMLARINA GÖRE İŞSİZLİK ÖDENEĞİ BAŞVURULARI

TABLE 50 : APPLICATIONS OF UNEMPLOYMENT INSURANCE IN 2015 BY EDUCATIONAL STATUS AND PROVINCES

İller Provinces	Bilinmeyen(*) Unknown(**)		Okuma-Yazma Bilmeyenler Illiterate		Okur-Yazar Olanlar Literate		İlköğretim Primary Education		Ortaöğretim Junior High School and Its Equivalent		Önlisans Upper Secondary Education		Lisans Bachelor's Degree		Yüksek Lisans Master'sDegree		Doktora Doctorate	
	Erkek Male	Kadın Female	Erkek Male	Kadın Female	Erkek Male	Kadın Female	Erkek Male	Kadın Female	Erkek Male	Kadın Female	Erkek Male	Kadın Female	Erkek Male	Kadın Female	Erkek Male	Kadın Female	Erkek Male	Kadın Female
ADANA	-	-	239	81	193	48	11466	1973	6247	2190	1079	742	1655	1018	64	38	1	3
ADIYAMAN	-	-	34	6	164	22	1738	304	804	187	144	79	264	94	2	2	-	-
AFYONKARAHİSAR	-	-	25	20	40	11	2920	467	1091	290	181	139	263	159	8	5	2	-
AĞRI	-	-	17	6	133	21	1015	46	302	58	98	41	145	43	-	2	-	-
AKSARAY	-	-	11	7	5	-	1119	175	486	112	84	57	142	74	2	3	-	-
AMASYA	-	-	15	12	11	6	1570	434	726	229	107	66	150	75	4	2	-	-
ANKARA	-	-	479	264	224	104	26018	7368	17057	8345	3214	2778	5994	4903	347	302	15	12
ANTALYA	-	-	396	272	198	114	22656	8751	12174	5382	2244	1903	3308	2369	85	71	4	4
ARDAHAN	-	-	8	1	11	2	495	88	153	52	42	24	43	25	3	2	-	-
ARTVİN	-	-	18	3	10	3	1697	211	719	158	142	78	98	58	2	1	1	-
AYDIN	-	-	68	33	40	23	4456	1837	2026	1258	422	376	566	469	22	22	-	-
BALIKESİR	-	-	72	31	18	12	4668	1416	2237	971	481	432	579	435	17	16	1	-
BARTIN	-	-	2	3	3	6	886	377	386	167	58	56	60	68	-	-	-	-
BATMAN	-	-	36	8	133	23	1495	175	839	93	133	53	221	97	9	1	-	-
BAYBURT	-	-	5	2	37	16	463	53	134	17	29	7	26	11	-	-	-	-
BİLECİK	-	-	17	3	2	2	1395	550	844	242	116	69	161	102	3	2	-	-
BİNGÖL	-	-	32	7	205	20	1009	45	382	80	59	22	90	20	3	-	-	-
BİTLİS	-	-	22	2	60	10	1135	67	416	44	86	28	92	26	3	1	1	-
BOLU	-	-	23	5	7	1	1797	695	956	402	153	110	170	119	12	6	-	-
BURDUR	-	-	9	6	7	1	1151	247	371	117	82	43	139	69	7	1	-	-
BURSA	-	-	187	131	85	85	20451	9001	10314	5172	1780	1744	3010	2480	93	71	5	1
ÇANAKKALE	-	-	16	10	10	4	1909	698	921	405	229	216	235	221	6	12	1	-
ÇANKIRI	-	-	3	1	3	3	810	334	341	109	55	23	58	48	-	2	-	-
ÇORUM	-	-	32	12	26	12	2884	981	1037	351	163	107	234	146	4	1	-	-
DENİZLİ	-	-	75	67	27	23	5613	3143	2012	1388	414	403	666	542	13	12	-	-
DİYARBAKIR	-	-	97	24	328	56	3837	320	2023	439	478	204	596	226	22	10	1	1
DÜZCE	-	-	33	21	7	12	2906	1451	1417	649	228	188	213	150	7	3	-	-
EDİRNE	-	-	22	7	12	4	1694	559	705	407	130	146	194	177	5	3	-	1
ELAZIĞ	-	-	66	15	117	21	3167	218	1366	258	267	110	327	160	14	8	-	-
ERZİNCAN	-	-	19	8	46	9	1425	215	583	177	91	69	141	56	2	3	-	-

TABLO 50 DEVAMI
TABLE 50 CONTINUES

İller Provinces	Bilinmeyen(*) Unknown(**)		Okuma-Yazma Bilmeyenler Illiterate		Okur-Yazar Olanlar Literate		İlköğretim Primary Education		Ortaöğretim Junior High School and Its Equivalent		Önlisans Upper Secondary Education		Lisans Bachelor's Degree		Yüksek Lisans Master'sDegree		Doktora Doctorate	
	Erkek Male	Kadın Female	Erkek Male	Kadın Female	Illiterate	Kadın Female	Erkek Male	Kadın Female	Erkek Male	Kadın Female	Erkek Male	Kadın Female	Erkek Male	Kadın Female	Erkek Male	Kadın Female	Erkek Male	Kadın Female
ERZURUM	-	-	73	12	148	18	3952	292	1982	383	360	165	520	253	18	8	4	4
ESKİŞEHİR	-	-	24	21	16	7	3754	1337	2907	1065	408	357	680	533	25	32	3	-
GAZİANTEP	-	-	169	41	195	31	16027	1051	4059	911	792	451	1044	516	30	18	1	-
GİRESUN	-	-	19	21	4	12	1619	755	780	427	165	154	205	144	2	2	-	1
GÜMÜŞHANE	-	-	9	2	8	2	739	234	375	93	75	31	63	31	2	-	-	-
HAKKARİ	-	-	31	7	83	12	377	15	279	27	79	13	101	15	1	-	-	-
HATAY	-	-	75	17	74	17	5108	603	2406	573	467	278	675	372	18	9	-	1
IĞDIR	-	-	7	-	6	2	667	145	265	80	42	38	55	35	2	-	-	-
ISPARTA	-	-	10	3	17	2	1731	398	880	361	199	124	209	154	7	10	-	-
İSTANBUL	-	-	1908	1621	1504	967	106880	39732	48557	29627	10914	11935	22725	18783	1489	1293	66	51
İZMİR	-	-	390	324	189	138	25349	9789	11728	7148	2322	2633	4028	3729	149	156	15	6
KAHRAMANMARAŞ	-	-	72	21	82	32	7163	1016	2652	442	434	202	579	267	13	8	-	1
KARABÜK	-	-	3	1	13	2	1213	326	525	190	123	112	115	90	-	2	-	-
KARAMAN	-	-	30	5	9	1	1674	570	579	195	143	67	141	62	-	-	-	-
KARS	-	-	9	2	25	2	853	124	348	78	85	45	95	48	-	3	-	-
KASTAMONU	-	-	20	5	28	12	1614	571	763	242	128	81	140	92	3	2	-	-
KAYSERİ	-	-	176	46	56	11	9157	1657	3917	1178	688	457	987	543	20	18	1	-
KIRIKKALE	-	-	10	1	12	1	1347	127	760	129	101	55	108	51	1	1	-	-
KIRKLARELİ	-	-	16	12	10	5	1548	644	968	483	148	169	202	162	4	7	-	-
KIRŞEHİR	-	-	2	2	7	3	665	126	308	113	57	42	107	56	1	1	-	-
KİLİS	-	-	4	2	9	2	469	76	121	36	22	8	45	27	1	-	-	-
KOCAELİ	-	-	149	85	67	43	14443	3929	8354	2666	1842	1297	2199	1501	144	78	6	4
KONYA	-	-	138	40	45	14	9367	2000	3380	1043	857	492	1164	577	45	19	1	-
KÜTAHYA	-	-	38	19	11	2	3331	704	1617	343	193	151	284	143	15	7	-	-
MALATYA	-	-	29	13	34	10	3725	572	1633	441	288	171	450	226	9	8	-	-
MANİSA	-	-	58	44	67	23	7102	2360	2973	1510	674	476	733	548	36	19	-	-
MARDİN	-	-	57	14	153	21	2127	142	917	159	176	59	280	90	9	4	-	-
MERSİN	-	-	207	65	130	44	8035	2058	3897	1768	829	607	921	714	34	33	1	-
MUĞLA	-	-	345	167	81	50	6896	2229	3231	1417	748	654	854	623	25	31	1	-
MUŞ	-	-	32	9	107	10	874	55	334	67	72	17	133	28	6	1	-	-

TABLO 50 DEVAMI
TABLE 50 CONTINUES

İller Provinces	Bilinmeyen(*) Unknown(**)		Okuma-Yazma Bilmeyenler Illiterate		Okur-Yazar Olanlar Literate		İlköğretim Primary Education		Ortaöğretim Junior High School and Its Equivalent		Önlisans Upper Secondary Education		Lisans Bachelor's Degree		Yüksek Lisans Master'sDegree		Doktora Doctorate	
	Erkek Male	Kadın Female	Erkek Male	Kadın Female	Illiterate	Kadın Female	Erkek Male	Kadın Female	Erkek Male	Kadın Female	Erkek Male	Kadın Female	Erkek Male	Kadın Female	Erkek Male	Kadın Female	Erkek Male	Kadın Female
NEVŞEHİR	-	-	4	5	5	1	1411	354	609	194	104	58	132	40	3	1	-	-
NİĞDE	-	-	17	7	16	5	1672	280	575	147	107	69	130	71	2	2	1	-
ORDU	-	-	45	19	24	8	2231	663	1158	660	262	214	344	262	8	6	-	-
OSMANİYE	-	-	36	11	21	4	2039	346	1017	317	205	110	209	135	5	3	-	-
RİZE	-	-	11	10	13	14	1465	315	675	263	179	131	162	133	4	4	-	-
SAKARYA	-	-	26	17	18	3	4349	1563	2845	909	489	389	574	426	26	18	-	1
SAMSUN	-	-	36	32	23	13	4262	1195	1941	940	446	357	630	460	11	13	-	-
SİİRT	-	-	46	4	48	9	1143	56	414	54	87	21	94	38	5	-	-	-
SİNOP	-	-	7	7	5	3	731	288	232	150	54	45	70	51	-	1	-	-
SİVAS	-	-	87	16	42	20	4093	349	1894	307	335	158	321	147	10	-	-	-
ŞANLIURFA	-	-	202	21	452	63	4642	316	1496	334	404	204	557	211	17	8	2	-
ŞIRNAK	-	-	69	9	212	33	886	67	457	36	100	36	169	33	2	-	-	-
TEKİRDAĞ	-	-	112	99	62	23	9228	4186	4683	2214	706	744	928	677	30	23	-	-
TOKAT	-	-	17	18	14	2	2186	569	996	253	202	113	169	117	4	5	-	-
TRABZON	-	-	33	17	13	13	3431	1277	2122	1006	399	310	647	459	20	14	-	2
TUNCELİ	-	-	13	1	16	2	228	50	120	58	18	23	30	21	-	-	-	-
UŞAK	-	-	17	13	2	7	2997	1027	1029	479	147	117	213	164	6	5	1	-
VAN	-	-	95	8	431	37	4155	154	1561	192	358	117	331	99	11	3	-	-
YALOVA	-	-	11	4	4	6	1323	489	639	346	123	120	146	121	3	5	-	-
YOZGAT	2	6	34	14	17	5	1650	247	711	118	100	40	136	86	3	2	-	-
ZONGULDAK	-	-	16	14	5	4	3111	587	1548	540	260	160	277	230	6	4	1	-
TOPLAM TOTAL	2	6	7.122	4.036	6.795	2.445	438.884	130.214	207.286	92.461	41.305	35.190	65.951	48.834	3.044	2.489	136	93

(*) Bilinmeyen sayısı veri tabanımızda profil bilgisi bulunmayan kişileri ifade etmektedir.
(**) The unkown means that those who does not have an information of educational status in their application forms.

TABLO 51 : 2015 YILI MESLEKLER BAZINDA YAŞ GRUPLARINA GÖRE İŞSSİZLİK ÖDENEĞİ BAŞVURULARI
TABLE 51 : APPLICATIONS OF UNEMPLOYMENT INSURANCE IN 2015 BY AGE GROUPS AND OCCUPATIONS

Meslekler Occupations	Yaş Grupları - Age Groups																						
	15 - 24		25 - 29		30 - 34		35 - 39		40 - 44		45 - 49		50 - 54		55 - 59		60 - 64		65+		Toplam Total		
	Erkek Male	Kadın Female	Erkek Male	Kadın Female	Erkek Male	Kadın Female	Erkek Male	Kadın Female	Erkek Male	Kadın Female	Erkek Male	Kadın Female	Erkek Male	Kadın Female	Erkek Male	Kadın Female	Erkek Male	Kadın Female	Erkek Male	Kadın Female	Erkek Male	Kadın Female	Toplam Total
SATIŞ DANIŞMANI Sales Consultant	2.714	2.944	4.964	3.829	3.750	2.538	2.731	1.785	1.865	1.086	1.311	488	239	163	55	70	5	7	4	-	17.638	12.910	30.548
ŞOFÖR-YÜK TAŞIMA Driver-Transportation	1.291	1	4.451	2	5.858	5	5.808	1	5.472	4	4.494	3	1.449	-	501	-	74	-	15	-	29.413	16	29.429
BÜRO MEMURU (GENEL) Office Staff	1.349	1.674	3.977	3.721	3.305	2.810	2.433	1.892	1.318	1.114	740	402	168	135	40	30	6	4	2	-	13.338	11.782	25.120
ÖN MUHASEBECİ Front Accountants	788	1.908	2.059	4.213	1.463	3.120	975	2.136	614	1.248	362	350	30	83	9	16	-	1	-	1	6.300	13.076	19.376
AŞÇI Cook	823	131	1.674	252	2.268	535	2.271	1.097	2.138	1.638	1.488	1.344	384	797	109	316	20	36	4	10	11.179	6.156	17.335
MAKİNECİ (DİKİŞ) Mechanic, Sewing	592	1.447	1.339	1.665	1.774	1.818	1.439	1.651	1.157	1.311	572	657	96	241	34	52	4	8	1	2	7.008	8.852	15.860
GARSON (SERVİS ELEMANI) Waiter	2.333	437	3.261	437	2.872	455	2.175	386	1.577	336	952	191	217	74	66	12	11	3	1	2	13.465	2.333	15.798
MUHASEBECİ Accauntant	498	752	1.856	2.529	1.685	2.364	1.315	1.651	829	1.024	519	223	61	37	4	4	1	1	-	-	6.768	8.585	15.353
ŞOFÖR (YOLCU TAŞIMA) Driver, Coach	778	1	2.113	6	2.577	6	2.595	5	2.452	13	2.127	8	687	-	228	-	40	-	8	-	13.605	39	13.644
SEKRETER Secretary	58	2.248	108	3.638	43	2.839	28	2.163	18	1.446	11	557	3	224	1	69	1	8	-	1	271	13.193	13.464
GÜVENLİK GÖREVLİSİ Security Officer	446	132	2.440	456	2.804	287	2.137	340	1.030	122	437	22	81	7	31	-	3	-	7	-	9.416	1.366	10.782
PAZARLAMACI Marketers	623	150	1.960	391	1.905	334	1.576	254	1.212	151	797	55	114	12	43	7	4	1	-	-	8.234	1.355	9.589
KASİYER Cashier	626	1.862	916	1.759	559	1.031	328	613	209	312	157	122	33	48	26	17	1	6	1	1	2.856	5.771	8.627
AŞÇI YARDIMCISI Assistant Cook	410	123	645	225	556	500	558	1.001	473	1.338	361	1.047	134	532	57	156	6	30	3	5	3.203	4.957	8.160
REYON GÖREVLİSİ Store Attendant	1.031	713	1.484	600	967	423	646	286	380	152	275	69	69	26	13	3	3	-	-	-	4.868	2.272	7.140
ELEKTRİKÇİ (GENEL) Electrician	801	9	1.452	22	1.472	13	1.175	7	1.023	7	649	1	121	-	52	1	4	-	-	-	6.749	60	6.809
BEKÇİ Watchman	95	-	268	-	436	3	649	2	977	4	1.355	3	1.155	2	797	-	295	2	150	-	6.177	16	6.193
SATIŞ TEMSİLCİSİ / PLASİYER Sales Representative	442	247	1.093	319	1.112	277	795	215	463	136	251	46	46	17	9	6	1	1	1	-	4.213	1.264	5.477
KAMYON ŞOFÖRÜ Truck Driver	58	-	617	-	1.051	1	1.102	-	1.114	-	945	-	373	-	125	-	22	-	5	-	5.412	1	5.413

TABLO 51 DEVAMI
TABLE 51 CONTINUES

Meslekler Occupations	Yaş Grupları - Age Groups																						
	15 - 24		25 - 29		30 - 34		35 - 39		40 - 44		45 - 49		50 - 54		55 - 59		60 - 64		65+		Toplam Total		
	Erkek Male	Kadın Female	Erkek Male	Kadın Female	Erkek Male	Kadın Female	Erkek Male	Kadın Female	Erkek Male	Kadın Female	Erkek Male	Kadın Female	Erkek Male	Kadın Female	Erkek Male	Kadın Female	Erkek Male	Kadın Female	Erkek Male	Kadın Female	Erkek Male	Kadın Female	Toplam Total
KAMYONET ŞOFÖRÜ Van Driver	199	-	707	1	982	-	1.050	1	1.111	-	869	2	260	-	77	-	13	-	6	-	5.274	4	5.278
GAZ ALTI KAYNAKÇISI Arc Welder	437	1	993	1	1.195	3	1.090	3	829	-	466	-	77	-	27	-	3	-	-	-	5.117	8	5.125
FORKLİFT OPERATÖRÜ Operator, Truck/Fork-Lift	247	3	908	1	1.292	3	1.116	4	799	1	485	1	85	-	6	-	1	-	2	-	4.941	13	4.954
GÜVENLİK GÖREVLİSİ (SİLAHLI) Guard, Security	86	38	1.275	150	1.300	140	1.005	108	399	43	128	8	14	2	1	-	-	-	-	-	4.208	489	4.697
MAKAM ŞOFÖRÜ Official Chauffeur	286	1	835	2	986	-	956	3	815	4	523	3	89	-	22	-	4	-	-	-	4.516	13	4.529
KONFEKSİYON İŞÇİSİ Labourer, Manufacturing/Readymade	208	327	448	397	566	399	411	371	281	354	201	183	50	84	21	34	2	1	2	4	2.190	2.154	4.344
ÇAĞRI MERKEZİ MÜŞTERİ TEMSİLCİSİ Call Centre Customer Representative	430	680	764	1.089	345	502	113	220	29	78	12	28	6	3	-	4	-	-	-	-	1.699	2.604	4.303
KAYNAKÇI (OKSİJEN VE ELEKTRİK) Welder, Oxygen And Electrical	254	-	682	2	955	2	879	1	729	-	506	-	101	1	24	-	5	-	-	-	4.135	6	4.141
MUHASEBE MESLEK ELEMANI Accounting Professionalist	180	282	654	801	423	556	219	377	125	184	97	53	13	14	2	8	-	-	-	-	1.713	2.275	3.988
SEVKİYAT GÖREVLİSİ Shipping Staff	373	12	816	21	872	28	735	17	548	10	317	2	57	-	20	-	-	-	-	-	3.738	90	3.828
KALİTE KONTROLCÜ Quality Control	213	222	534	312	469	333	411	347	218	301	127	166	14	73	7	15	1	2	-	1	1.994	1.772	3.766
BÜRO YÖNETİMİ VE SEKRETERLİK/BÜRO YÖNETİMİ VE YÖNETİCİ ASİSTANI Office Management And Secretariat/Office Management And Administrative Assistant Clerk	62	466	122	1.083	91	796	42	581	8	340	6	93	2	26	-	8	-	-	1	-	334	3.393	3.727
FIRINCI USTASI-UNLU MAMULLER Freelancer-Bakery	274	25	584	19	690	25	616	34	603	35	530	22	110	16	47	5	2	-	1	-	3.457	181	3.638
TURİZM VE OTELCİLİK ELEMANI Tourism And Hotel Business Staff	329	89	644	218	587	187	446	200	322	189	203	92	48	35	12	10	2	-	1	1	2.594	1.021	3.615
İŞLETMECİ Business Manager	146	54	605	274	562	280	423	241	292	141	209	64	42	13	4	1	1	2	-	1	2.284	1.071	3.355
BAHÇIVAN The Gardener	62	5	278	9	380	9	505	11	642	27	599	17	403	16	259	6	61	1	25	-	3.214	101	3.315
MÜŞTERİ TEMSİLCİSİ Customer Representative	175	351	438	725	277	480	171	308	63	140	50	53	5	11	3	1	-	-	-	-	1.182	2.069	3.251
TIR-ÇEKİCİ ŞOFÖRÜ TR-Tractor Driver	28	-	265	-	569	-	596	-	636	-	686	-	254	-	60	-	11	-	2	-	3.107	0	3.107

TABLO 51 DEVAMI
TABLE 51 CONTINUES

Meslekler Occupations	Yaş Grupları - Age Groups																						
	15 - 24		25 - 29		30 - 34		35 - 39		40 - 44		45 - 49		50 - 54		55 - 59		60 - 64		65+		Toplam Total		
	Erkek Male	Kadın Female	Erkek Male	Kadın Female	Erkek Male	Kadın Female	Erkek Male	Kadın Female	Erkek Male	Kadın Female	Erkek Male	Kadın Female	Erkek Male	Kadın Female	Erkek Male	Kadın Female	Erkek Male	Kadın Female	Erkek Male	Kadın Female	Erkek Male	Kadın Female	Toplam Total
TAKSİ ŞOFÖRÜ Driver, Taxi	135	2	515	1	611	3	614	5	526	4	410	3	124	-	52	-	18	-	10	-	3.015	18	3.033
MAĞAZA MÜDÜRÜ Store Manager	79	60	523	261	592	288	487	208	243	98	104	43	19	13	3	1	-	-	-	-	2.050	972	3.022
GÜVENLİK GÖREVLİSİ (SİLAHSIZ) Security Guard (Unarmed)	162	101	692	163	644	128	460	99	282	43	138	11	26	1	6	-	-	-	-	-	2.410	546	2.956
SIHHİ TESİSATÇI/ISITMA VE SIHHİ TESİSATÇI Plumber/Heating And Plumber	270	1	544	-	618	-	564	1	459	-	344	-	96	-	35	-	8	-	2	-	2.940	2	2.942
İŞ MAKİNELERİ OPERATÖRÜ Operator, Construction Equipment	256	-	725	1	708	1	512	-	379	-	232	-	38	-	9	-	3	-	1	-	2.863	2	2.865
BİLGİSAYAR İŞLETMENİ Computer Manager	235	153	541	410	444	292	253	184	99	85	49	29	9	1	-	-	-	-	-	-	1.630	1.154	2.784
ELEKTRİK ARK KAYNAKÇISI (MAKİNE İLE) Welder, Elektric Ark	136	-	411	-	698	1	556	1	502	-	349	-	80	-	15	-	2	-	-	-	2.749	2	2.751
AKARYAKIT SATIŞ ELEMANI (POMPACI) Fuel Sales Staff	339	1	575	3	569	-	433	-	381	-	280	-	69	-	11	-	3	-	1	-	2.661	4	2.665
MATEMATİK ÖĞRETMENİ-ORTAÖĞRETİM Math Teacher-Secondary School	24	41	339	402	566	372	412	215	163	61	41	15	3	3	-	-	-	-	-	-	1.548	1.109	2.657
DİĞER BÜRO MEMURLARI Other Officers	25	23	133	190	456	324	496	298	304	163	136	50	20	6	2	-	-	-	-	-	1.572	1.054	2.626
BİLGİSAYARLI MUHASEBE ELEMANI Computerized Accounting Staff	198	221	393	535	262	365	121	223	68	122	32	26	-	5	-	3	-	-	-	-	1.074	1.500	2.574
HALKLA İLİŞKİLER GÖREVLİSİ Public Relations Officer	58	201	205	607	148	509	93	344	58	205	30	70	3	21	2	4	3	2	-	-	600	1.963	2.563
AYAKKABI İMALATÇISI Shoe Manufacturer	163	52	306	47	383	46	408	59	395	51	416	19	142	13	50	4	5	-	2	1	2.270	292	2.562
ECZACI KALFASI Assistant Chemist	230	302	302	482	325	288	172	145	113	59	81	23	9	9	4	1	1	-	-	-	1.237	1.309	2.546
RESEPSİYON GÖREVLİSİ (ÖN BÜRO ELEMANI) Receptionist (Front Office Staff)	195	135	484	250	383	199	285	106	150	60	91	30	5	7	4	1	1	2	-	-	1.598	790	2.388
SOĞUK DEMİRCİ Fixer, Steel	77	-	309	-	505	2	490	-	476	-	354	-	88	-	37	-	3	-	-	-	2.339	2	2.341
İPLİK EĞİRME OPERATÖRÜ (RİNG/VATER/VARGEL) Spinning Operator (Ring / Vater / Dragline)	195	98	395	108	356	140	293	151	250	117	149	29	30	7	8	5	2	-	-	-	1.678	655	2.333
DOKUMA MAKİNELERİ OPERATÖRÜ / DOKUMACI Weaving Machine Operator / Weaver	105	42	240	75	418	120	420	118	384	82	231	33	36	10	6	3	-	-	-	-	1.840	483	2.323

TABLO 51 DEVAMI
TABLE 51 CONTINUES

Meslekler Occupations	Yaş Grupları - Age Groups																						
	15 - 24		25 - 29		30 - 34		35 - 39		40 - 44		45 - 49		50 - 54		55 - 59		60 - 64		65+		Toplam Total		
	Erkek Male	Kadın Female	Erkek Male	Kadın Female	Erkek Male	Kadın Female	Erkek Male	Kadın Female	Erkek Male	Kadın Female	Erkek Male	Kadın Female	Erkek Male	Kadın Female	Erkek Male	Kadın Female	Erkek Male	Kadın Female	Erkek Male	Kadın Female	Erkek Male	Kadın Female	Toplam Total
DERİ İŞÇİSİ Dresser, Leather	62	25	141	36	267	54	427	85	527	130	316	82	68	36	23	17	1	2	1	-	1.833	467	2.300
USTA ÖĞRETİCİ (DİĞER) Master Tutorial (Other)	12	21	81	209	140	432	146	381	75	342	26	243	8	122	4	39	-	4	-	1	492	1.794	2.286
KALORİFER ATEŞÇİSİ (KATI VE SIVI YAKIT) Furnace Stoker	49	-	219	3	330	10	473	7	511	11	408	8	172	4	32	1	9	-	2	-	2.205	44	2.249
BANKACILIK MESLEK ELEMANI Banking Professional	49	64	308	328	208	385	226	244	149	160	68	37	10	-	1	-	1	-	-	-	1.020	1.218	2.238
KALİTE KONTROLCÜ-TEKSTİL Quality Controller-Textile	40	126	105	242	157	262	143	299	113	310	63	184	6	87	7	17	-	-	1	-	635	1.527	2.162
KAPICI The Doorman	21	-	165	11	315	26	430	42	429	43	407	37	139	28	40	16	6	-	4	2	1.956	205	2.161
MAĞAZA SORUMLUSU/ŞEFİ Store Manager/Chief	120	118	425	278	331	230	230	137	113	64	65	20	19	2	-	2	-	-	-	-	1.303	851	2.154
SATIŞ MÜDÜRÜ Sales Manager	22	14	136	92	315	143	485	140	383	109	261	23	18	6	1	1	1	-	-	-	1.622	528	2.150
ÜTÜCÜ Presser	141	59	259	78	390	82	380	104	261	81	149	54	31	26	9	11	2	2	-	1	1.622	498	2.120
ELEKTRİK TESİSATI VE PANO MONTÖRÜ TEKNİSYENİ/ELEKTRİK TEKNİSYENİ Electric Wiring And Panel Monitor Technicians/ Eelctrical Technicians	223	4	571	2	501	7	384	12	230	1	112	1	17	-	5	-	-	-	-	-	2.043	27	2.070
ÇOCUK GELİŞİM ELEMANI Child Development Staff	-	592	2	687	4	371	1	197	-	133	1	59	-	19	-	1	-	-	-	1	8	2.060	2.068
İNSAN KAYNAKLARI YÖNETİMİ MESLEK ELEMANI Human Resources Management Staff	51	180	288	597	172	300	96	182	54	74	31	11	3	1	-	-	-	-	-	-	695	1.345	2.040
MAKİNE MÜHENDİSİ Mechanical Engineer	43	9	517	52	490	45	316	46	236	24	184	8	54	1	5	-	2	-	-	-	1.847	185	2.032
İNŞAAT ELEMANLARI KALIPÇISI (ELLE) Moulder, Construction Articles(By Hand)	49	-	216	-	340	-	408	-	426	-	379	-	148	-	58	-	3	-	-	-	2.027	0	2.027
MERMER İŞÇİSİ Marble Worker	93	3	288	21	375	23	375	31	340	29	232	29	86	11	31	10	3	1	2	-	1.825	158	1.983
PLASTİK ENJEKSİYON ÜRETİM ELEMANI Plastic Injection Production Staff	181	50	339	69	324	95	308	90	207	89	115	44	23	9	9	-	-	-	-	-	1.506	446	1.952

TABLO 51 DEVAMI
TABLE 51 CONTINUES

Meslekler Occupations	Yaş Grupları - Age Groups																						
	15 - 24		25 - 29		30 - 34		35 - 39		40 - 44		45 - 49		50 - 54		55 - 59		60 - 64		65+		Toplam Total		
	Erkek Male	Kadın Female	Erkek Male	Kadın Female	Erkek Male	Kadın Female	Erkek Male	Kadın Female	Erkek Male	Kadın Female	Erkek Male	Kadın Female	Erkek Male	Kadın Female	Erkek Male	Kadın Female	Erkek Male	Kadın Female	Erkek Male	Kadın Female	Erkek Male	Kadın Female	Toplam Total
İNŞAAT TEKNOLOJİSİ TEKNİKERİ Operator, Building Technology	157	38	511	143	295	92	285	92	167	34	110	6	13	-	4	-	1	-	-	-	1.543	405	1.948
MOBİLYA MONTAJ USTASI Furniture Fitting Master	186	2	371	8	500	4	396	5	257	3	167	2	36	1	6	1	2	-	-	-	1.921	26	1.947
EKSKAVATÖR(KAZIMA VE YÜKLEME) OPERATÖRÜ Excavator (Scraping And Loading) Operator	214	-	548	-	522	-	285	-	216	-	141	-	7	-	4	-	-	-	-	-	1.937	0	1.937
KASAP Butcher	177	10	313	8	367	11	339	6	315	5	268	8	58	1	24	1	4	1	-	-	1.865	51	1.916
AHŞAP MOBİLYA İMALATÇISI Wood Furniture Manufacturer	160	4	312	4	387	1	370	5	309	4	249	-	64	-	26	-	3	-	1	-	1.881	18	1.899
SATIN ALMA SORUMLUSU Purchasing Specialist	47	35	255	171	286	184	290	152	190	62	119	14	12	2	4	-	-	-	-	-	1.203	620	1.823
TÜRK DİLİ VE EDEBİYAT ÖĞRETMENİ-ORTAÖĞRETİM Turkish Philology Teacher - Secondary Education	23	20	183	349	298	398	226	160	69	41	13	18	2	1	2	-	-	-	-	-	816	987	1.803
METAL MAMULLER MONTAJ İŞÇİSİ Assembler, Metal Products	153	28	332	50	370	48	328	45	197	46	126	20	23	7	7	1	-	-	-	-	1.536	245	1.781
HASTA KABUL-KAYIT GÖREVLİSİ Patient Admission Registration Officer	60	421	94	489	59	305	20	170	9	67	6	13	3	2	-	1	-	-	-	-	251	1.468	1.719
BOBİN-KATLAMA-BÜKÜM MAKİNE OPERATÖRÜ Machine-Operator, Folding-Twisting/Thread, Yarn(Bobbin)	98	25	309	34	347	65	331	73	191	66	96	42	13	16	2	1	-	-	-	-	1.387	322	1.709
ÇOCUK BAKICISI/ÇOCUK BAKIM ELEMANI Babysitter/Babysitting Staff	1	148	6	257	3	238	8	293	2	329	-	241	-	135	-	45	-	2	-	1	20	1.689	1.709
VİNÇ OPERATÖRÜ Operator, Crab	67	-	266	-	406	-	366	-	260	-	260	-	47	-	14	-	2	-	1	-	1.689	-	1.689
NİTELİK GEREKTİRMEYEN MESLEKLER Occupations Not Requiring Qualification	14.908	5.108	32.107	7.571	38.707	11.411	37.303	16.083	33.471	18.516	26.951	12.553	11.035	6.828	4.719	2.085	1.096	367	378	86	200.675	80.608	281.283
DİĞER MESLEKLER Other Professions	23.289	10.727	58.154	26.173	61.259	22.796	52.142	17.242	39.431	10.950	26.680	4.651	6.016	1.670	1.860	528	333	87	114	27	269.278	94.851	364.129
TOPLAM TOTAL	63.323	36.599	153.682	70.666	166.149	64.198	146.106	56.792	117.140	46.162	85.287	25.164	26.018	11.803	9.933	3.651	2.125	584	762	149	770.525	315.768	1.086.293

TABLO 52 : 2015 YILINDA İŞSİZLİK ÖDENEĞİ BAŞVURULARININ İLLERE VE MESLEK GRUPLARINA GÖRE DAĞILIMI

TABLE 52 : DISTRIBUTION OF UNEMPLOYMENT INSURANCE APPLICATIONS IN 2015 BY PROVINCES AND OCCUPATION GROUPS

İller Provinces	Büro Hizmetlerinde Çalışan Elemanlar Clerical Support Workers	Hizmet Ve Satış Elemanları Services And Sales Workers	Nitelik Gerektirmeyen Meslekler Elementary Occupations	Nitelikli Tarım, Ormancılık Ve Su Ürünleri Çalışanları Skilled Agricultural, Forestry And Fishery Workers	Profesyonel Meslek Mensupları Professionals	Sanatkarlar Ve İlgili İşlerde Çalışanlar Craft And Related Trades Workers	Silahlı Kuvvetlerle İlgili Meslekler Armed Forces Occupations	Teknisyenler, Teknikerler Ve Yardımcı Profesyonel Meslek Mensupları Technicians And Associate Professionals	Tesis Ve Makine Operatörleri Ve Montajcılar Plant And Machine Operators And Assemblers	Yöneticiler Managers	Bilinmeyen* Unknown**	Toplam Total
ADANA	2.639	3.916	8.183	162	2.212	3.596	3	2.158	3.759	408	1	27.037
ADIYAMAN	275	378	1.758	14	282	328		228	562	19		3.844
AFYONKARAHİSAR	422	827	1.703	124	342	607	1	358	1.163	74		5.621
AĞRI	147	166	891	9	143	129	2	142	290	8		1.927
AKSARAY	172	277	869	10	172	291		154	300	29	3	2.277
AMASYA	270	513	1.232	22	191	364		192	594	29		3.407
ANKARA	9.548	14.337	17.348	368	9.116	9.045	22	7.948	7.931	1.753	8	77.424
ANTALYA	6.329	17.776	14.496	692	4.263	5.038	2	4.472	4.655	2.201	7	59.931
ARDAHAN	77	73	440	5	60	70		55	168	1		949
ARTVİN	179	298	1.254	9	157	502		194	592	14		3.199
AYDIN	1.163	2.695	3.361	140	838	983	1	765	1.496	174	2	11.618
BALIKESİR	1.021	1.593	3.690	168	854	1.433	3	863	1.607	154		11.386
BARTIN	153	342	599	5	116	274		122	449	12		2.072
BATMAN	370	350	1.194	11	325	270		226	555	15		3.316
BAYBURT	39	48	381	1	38	82	1	48	162			800
BİLECİK	227	351	1.153	16	172	568		234	758	29		3.508
BİNGÖL	156	143	891	14	106	241		83	332	8		1.974
BİTLİS	169	150	1.031	11	102	164	1	76	282	7		1.993
BOLU	391	625	1.467	56	238	688	3	251	679	58		4.456
BURDUR	137	258	627	20	167	322		139	558	22		2.250
BURSA	5.324	5.967	11.123	227	4.450	10.023	2	5.078	11.532	882	2	54.610
ÇANAKKALE	438	697	1.697	39	333	540	3	368	703	74	1	4.893
ÇANKIRI	107	233	742	21	58	163		108	349	9		1.790
ÇORUM	515	823	2.163	42	310	693		337	1.062	44	1	5.990
DENİZLİ	1.292	1.873	3.211	157	987	1.976		1.192	3.542	166	2	14.398

TABLO 52 DEVAMI
TABLE 52 CONTINUES

İller Provinces	Büro Hizmetlerinde Çalışan Elemanlar Clerical Support Workers	Hizmet Ve Satış Elemanları Services And Sales Workers	Nitelik Gerektirmeyen Meslekler Elementary Occupations	Nitelikli Tarım, Ormancılık Ve Su Ürünleri Çalışanları Skilled Agricultural, Forestry And Fishery Workers	Profesyonel Meslek Mensupları Professionals	Sanatkarlar Ve İlgili İşlerde Çalışanlar Craft And Related Trades Workers	Silahlı Kuvvetlerle İlgili Meslekler Armed Forces Occupations	Teknisyenler, Teknikerler Ve Yardımcı Profesyonel Meslek Mensupları Technicians And Associate Professionals	Tesis Ve Makine Operatörleri Ve Montajcılar Plant And Machine Operators And Assemblers	Yöneticiler Managers	Bilinmeyen* Unknown**	Toplam Total
DİYARBAKIR	1.004	1.053	2.928	205	760	843	4	721	1.050	94		8.662
DÜZCE	606	841	1.959	28	264	1.334		504	1.679	70		7.285
EDİRNE	392	618	1.379	21	312	347		261	683	53		4.066
ELAZIĞ	577	631	2.171	49	455	750		361	1.076	43	1	6.114
ERZİNCAN	317	414	1.032	19	161	219	1	238	412	31		2.844
ERZURUM	1.005	896	2.966	32	608	610	3	527	1.469	76		8.192
ESKİŞEHİR	1.116	1.485	2.448	74	830	1.378		978	2.657	203		11.169
GAZİANTEP	1.939	2.653	7.892	88	1.351	2.796	3	1.529	6.816	267	2	25.336
GİRESUN	406	537	1.588	5	333	425		320	650	46		4.310
GÜMÜŞHANE	115	170	799	6	94	132		65	277	6		1.664
HAKKARİ	116	92	513	4	71	60	8	69	105	2		1.040
HATAY	1.105	1.207	2.810	75	918	1.747	3	883	1.839	106	0	10.693
IĞDIR	99	148	520	10	81	102		86	293	5		1.344
ISPARTA	477	568	1.371	14	242	380	1	290	726	35	1	4.105
İSTANBUL	37.817	42.668	50.737	1.275	38.932	37.551	9	32.571	45.309	11.126	57	298.052
İZMİR	7.561	10.348	19.038	378	5.854	8.184	11	6.780	8.604	1.331	4	68.093
KAHRAMANMARAŞ	683	1.250	4.736	51	828	1.598		786	2.986	66		12.984
KARABÜK	277	421	686	11	163	377		202	556	22		2.715
KARAMAN	237	364	1.204	28	164	534		164	753	28		3.476
KARS	127	197	697	9	113	117	1	116	332	8		1.717
KASTAMONU	240	522	1.191	19	190	368		214	933	24		3.701
KAYSERİ	1.853	2.678	5.500	93	1.189	3.059	3	1.488	2.788	261		18.912
KIRIKKALE	153	354	1.025	15	158	408		155	416	20		2.704
KIRKLARELİ	394	569	1.124	83	251	629	1	387	859	81		4.378
KIRŞEHİR	106	263	427	20	140	185		130	206	13		1.490

TABLO 52 DEVAMI
TABLE 52 CONTINUES

İller Provinces	Büro Hizmetlerinde Çalışan Elemanlar Clerical Support Workers	Hizmet Ve Satış Elemanları Services And Sales Workers	Nitelik Gerektirmeyen Meslekler Elementary Occupations	Nitelikli Tarım, Ormancılık Ve Su Ürünleri Çalışanları Skilled Agricultural, Forestry And Fishery Workers	Profesyonel Meslek Mensupları Professionals	Sanatkarlar Ve İlgili İşlerde Çalışanlar Craft And Related Trades Workers	Silahlı Kuvvetlerle İlgili Meslekler Armed Forces Occupations	Teknisyenler, Teknikerler Ve Yardımcı Profesyonel Meslek Mensupları Technicians And Associate Professionals	Tesis Ve Makine Operatörleri Ve Montajcılar Plant And Machine Operators And Assemblers	Yöneticiler Managers	Bilinmeyen* Unknown**	Toplam Total
KİLİS	40	76	381	7	70	62		49	133	4		822
KOCAELİ	3.934	3.291	9.635	142	3.133	6.456		3.989	5.646	577	4	36.807
KONYA	1.691	2.771	6.129	158	1.624	2.318	2	1.528	2.733	226	2	19.182
KÜTAHYA	516	547	2.742	73	359	708		440	1.420	52	1	6.858
MALATYA	821	951	2.923	28	584	574		425	1.250	53		7.609
MANİSA	1.463	1.593	6.227	84	993	1.982		1.308	2.820	152	1	16.623
MARDİN	289	412	1.633	23	362	338	4	320	798	29		4.208
MERSİN	2.134	3.021	6.298	133	1.335	2.183	3	1.460	2.553	221	2	19.343
MUĞLA	1.571	5.304	4.383	250	1.061	1.146	4	1.330	1.784	515	4	17.352
MUŞ	136	136	828	11	137	176		98	215	8		1.745
NEVŞEHİR	233	587	1.047	47	148	260		160	393	46		2.921
NİĞDE	219	419	1.199	24	142	330		156	584	28		3.101
ORDU	676	908	1.616	21	549	577		474	1.014	69		5.904
OSMANİYE	287	537	1.458	22	337	772		313	694	38		4.458
RİZE	294	442	1.420	12	282	260		216	415	37	1	3.379
SAKARYA	1.098	1.290	3.598	93	816	1.793	1	1.106	1.655	203		11.653
SAMSUN	1.140	1.893	2.707	35	918	1.267		877	1.327	194	1	10.359
SİİRT	129	227	834	13	142	145	1	107	407	14		2.019
SİNOP	88	194	741	7	78	144		90	299	3		1.644
SİVAS	599	873	2.752	52	372	981		510	1.580	60		7.779
ŞANLIURFA	797	917	3.705	90	680	699		577	1.385	78	1	8.929
ŞIRNAK	130	141	908	8	181	134	12	184	402	9		2.109
TEKİRDAĞ	2.123	2.189	6.167	145	1.226	3.740	2	2.267	5.557	296	3	23.715
TOKAT	359	626	1.517	48	232	586		314	950	33		4.665
TRABZON	997	1.672	3.053	26	895	866		751	1.348	155		9.763

TABLO 52 DEVAMI
TABLE 52 CONTINUES

İller Provinces	Büro Hizmetlerinde Çalışan Elemanlar Clerical Support Workers	Hizmet Ve Satış Elemanları Services And Sales Workers	Nitelik Gerektirmeyen Meslekler Elementary Occupations	Nitelikli Tarım, Ormancılık Ve Su Ürünleri Çalışanları Skilled Agricultural, Forestry And Fishery Workers	Profesyonel Meslek Mensupları Professionals	Sanatkarlar Ve İlgili İşlerde Çalışanlar Craft And Related Trades Workers	Silahlı Kuvvetlerle İlgili Meslekler Armed Forces Occupations	Teknisyenler, Teknikerler Ve Yardımcı Profesyonel Meslek Mensupları Technicians And Associate Professionals	Tesis Ve Makine Operatörleri Ve Montajcılar Plant And Machine Operators And Assemblers	Yöneticiler Managers	Bilinmeyen* Unknown**	Toplam Total
TUNCELİ	33	79	259	3	39	49	6	28	78	6		580
UŞAK	438	728	1.942	17	306	866		316	1.555	56		6.224
VAN	567	788	3.218	31	432	622	2	455	1.389	47	1	7.552
YALOVA	320	573	791	49	201	537		325	490	54		3.340
YOZGAT	198	319	1.322	24	193	334		198	553	22	8	3.171
ZONGULDAK	523	975	1.605	26	397	923		478	1.772	64		6.763
TOPLAM TOTAL	114.125	160.135	281.283	6.657	98.718	134.351	129	96.465	170.753	23.556	121	1.086.293

(*) Bilinmeyen sayısı veri tabanımızda profil bilgisi bulunmayan kişileri ifade etmektedir.
(**) The unkown means that those who does not have an information of educational status in their application forms.

BÖLÜM Part 12

İŞ VE MESLEK DANIŞMANLIĞI
JOB AND CAREER COUNSELLING

Tablo 53 2015 Yılı İş ve Meslek Danışmanlığı Faaliyetleri
Tablo 54 2015 Yılında Gerçekleştirilen Grup Görüşmeleri
Tablo 55 2015 Yıllı Meslek Danışma Merkezleri Faaliyetleri
Tablo 56 2002-2015 Yılı İş ve Meslek Danışmanlığı Faaliyetleri

Tablo 53 Job And Career Counseling Activities In 2015
Tablo 54 The Group Interviews In 2015
Tablo 55 Activities Of Vocation Counselling Centers In 2015
Tablo 56 Activities Of Vocation Counselling Centers Between 2002 - 2015

TABLO 53 : 2015 YILI İŞ VE MESLEK DANIŞMANLIĞI FAALİYETLERİ
TABLE 53 : JOB AND CAREER COUNSELLING ACTIVITIES IN 2015

İLLER PROVINCES	Meslek Danışmanlığı Career Counselling				İş Danışmanlığı Job Counselling				Meslek Araştırması Occupation Research				Ziyaretler Visits					
									Meslek Bilgileri Occupation Inform		Eğitim Yerleri Training Places							
	Bilgilendirme Information	Karar Verme Decision Support	Yönlendirme Orientation	Gerçekleştirme Realization	Bilgilendirme Information	Karar Verme Decision Support	Yönlendirme Orientation	Gerçekleştirme Realization	Güncelleştirme Update	Araştırma Research	Güncelleştirme Update	Araştırma Research	İŞYERİ ZİYARETİ Work Place	ODA/SENDİKA ZİYARETİ Chambers and Union	OKUL ZİYARETİ School	TELEFONLA By Phone	YAZIŞMA Correspondence	DİĞER Others
ADANA	1.016	39	831	251	57.353	2.297	70.421	5.915	-	-	-	-	19.392	-	646	-	-	-
ADIYAMAN	101	171	1.313	4	9.814	1.265	14.472	469	-	-	-	-	3.156	-	187	-	-	-
AFYON	64	18	347	39	7.757	468	17.887	1.616	-	-	-	-	3.505	-	160	-	-	-
AĞRI	69	-	642	51	3.371	10	2.992	55	-	-	-	-	756	-	71	-	-	-
AKSARAY	48	-	1.387	1	1.683	10	10.755	19	-	-	-	-	2.211	-	121	-	-	-
AMASYA	32	1	30	1	10.154	35	9.506	259	-	-	-	-	2.485	-	167	-	-	-
ANKARA	2.717	99	6.862	239	62.217	1.432	112.676	6.787	-	-	-	-	34.186	-	1.057	-	-	-
ANTALYA	586	131	1.626	332	44.066	437	63.584	8.119	-	-	-	-	14.889	-	545	-	-	-
ARDAHAN	4	-	47	99	1.022	4	1.679	518	-	-	-	-	408	-	23	-	-	-
ARTVİN	25	2	328	2	4.057	11	4.634	314	-	-	-	-	1.537	-	94	-	-	-
AYDIN	339	49	380	13	26.382	275	27.598	780	-	-	-	-	8.543	-	385	-	-	-
BALIKESİR	175	2	821	87	22.826	50	27.267	1.044	-	-	-	-	9.047	-	357	-	-	-
BARTIN	27	-	98	-	3.289	12	10.012	6	-	-	-	-	1.613	-	87	-	-	-
BATMAN	719	5	2.073	1.424	7.461	46	11.906	2.140	-	-	-	-	2.334	-	159	-	-	-
BAYBURT	179	-	270	424	819	5	2.349	906	-	-	-	-	715	-	41	-	-	-
BİLECİK	5	-	506	3	2.428	5	5.708	701	-	-	-	-	1.201	-	55	-	-	-
BİNGÖL	35	1	85	4	2.870	13	7.726	197	-	-	-	-	1.127	-	77	-	-	-
BİTLİS	6	-	35	-	506	4	6.660	5	-	-	-	-	1.088	-	74	-	-	-
BOLU	6	1	16	37	1.455	20	4.791	859	-	-	-	-	1.552	-	30	-	-	-
BURDUR	27	1	193	15	4.691	1	5.253	175	-	-	-	-	2.086	-	96	-	-	-
BURSA	268	-	751	37	50.745	133	88.726	12.986	-	-	-	-	12.246	-	767	-	-	-
ÇANAKKALE	69	4	366	-	10.844	331	14.251	40	-	-	-	-	3.733	-	243	-	-	-
ÇANKIRI	19	-	76	49	1.724	33	6.896	1.262	-	-	-	-	1.319	-	74	-	-	-
ÇORUM	194	3	236	244	4.547	72	20.436	578	-	-	-	-	2.615	-	161	-	-	-
DENİZLİ	230	471	958	443	15.516	360	30.739	6.947	-	-	-	-	8.180	-	399	-	-	-
DİYARBAKIR	7.330	126	5.937	140	22.065	151	19.931	559	-	-	-	-	6.173	-	302	-	-	-
DÜZCE	144	59	296	296	2.617	135	4.207	857	-	-	-	-	1.506	-	49	-	-	-
EDİRNE	34	8	68	5	6.813	206	11.572	46	-	-	-	-	3.443	-	173	-	-	-

TABLO 53 DEVAMI
TABLE 53 CONTINUES

İLLER PROVINCES	Meslek Danışmanlığı Career Counselling				İş Danışmanlığı Job Counselling				Meslek Araştırması Occupation Research				Ziyaretler Visits					
									Meslek Bilgileri Occupation Inform		Eğitim Yerleri Training Places							
	Bilgilendirme Information	Karar Verme Decision Support	Yönlendirme Orientation	Gerçekleştirme Realization	Bilgilendirme Information	Karar Verme Decision Support	Yönlendirme Orientation	Gerçekleştirme Realization	Güncelleştirme Update	Araştırma Research	Güncelleştirme Update	Araştırma Research	İŞYERİ ZİYARETİ Work Place	ODA/SENDİKA ZİYARETİ Chambers and Union	OKUL ZİYARETİ School	TELEFONLA By Phone	YAZIŞMA Correspondence	DİĞER Others
ELAZIĞ	105	23	131	30	11.916	64	16.571	271	-	-	-	-	4.253	-	187	-	-	-
ERZİNCAN	420	20	882	45	5.373	16	2.833	1.060	-	-	-	-	1.584	-	90	-	-	-
ERZURUM	109	17	457	9	9.732	161	18.129	531	-	-	-	-	3.693	-	185	-	-	-
ESKİŞEHİR	94	6	296	7	11.496	946	33.048	1.028	-	-	-	-	7.618	-	275	-	-	-
GAZİANTEP	314	34	1.563	204	19.114	731	67.133	3.999	-	-	-	-	10.442	-	402	-	-	-
GİRESUN	130	-	162	6	8.393	16	6.475	102	-	-	-	-	1.954	-	199	-	-	-
GÜMÜŞHANE	84	3	84	-	2.943	116	3.543	25	-	-	-	-	880	-	70	-	-	-
HAKKARİ	129	1	116	2	511	4	6.861	7	-	-	-	-	423	-	90	-	-	-
HATAY	509	23	1.701	44	17.072	92	18.596	351	-	-	-	-	4.778	-	162	-	-	-
IĞDIR	321	80	794	14	2.009	106	3.895	304	-	-	-	-	780	-	66	-	-	-
ISPARTA	36	4	322	69	7.995	58	20.167	2.596	-	-	-	-	3.641	-	218	-	-	-
İSTANBUL	2.046	97	4.624	599	209.262	1.479	220.836	17.891	-	-	-	-	80.228	-	2.951	-	-	-
İZMİR	1.128	27	2.063	431	56.939	716	100.657	29.269	-	-	-	-	34.615	-	1.374	-	-	-
KAHRAMANMARAŞ	193	48	574	45	16.384	2.397	24.574	2.748	-	-	-	-	6.602	-	368	-	-	-
KARABÜK	16	1	219	1	2.810	13	15.407	19	-	-	-	-	2.021	-	164	-	-	-
KARAMAN	90	1	1.330	273	1.694	5	3.240	937	-	-	-	-	803	-	86	-	-	-
KARS	70	15	346	53	3.024	21	3.610	918	-	-	-	-	1.371	-	103	-	-	-
KASTAMONU	44	1	96	-	10.109	34	10.054	8	-	-	-	-	2.703	-	140	-	-	-
KAYSERİ	140	10	247	37	11.845	416	37.958	2.462	-	-	-	-	7.239	-	446	-	-	-
KIRIKKALE	129	1	1.082	69	6.191	44	11.380	614	-	-	-	-	2.488	-	156	-	-	-
KIRKLARELİ	36	1	79	10	1.829	14	13.386	638	-	-	-	-	2.502	-	105	-	-	-
KIRŞEHİR	72	1	31	-	10.698	50	3.910	4	-	-	-	-	3.421	-	146	-	-	-
KİLİS	28	-	177	48	2.726	20	2.020	387	-	-	-	-	680	-	40	-	-	-
KOCAELİ	242	1	574	8	18.125	124	98.624	1.364	46	-	2	-	12.708	-	758	-	-	-
KONYA	1.407	55	2.303	220	35.121	813	41.603	3.810	-	-	-	-	13.472	-	556	-	-	-
KÜTAHYA	171	27	669	1	9.529	65	23.699	190	-	-	-	-	3.928	-	177	-	-	-
MALATYA	152	2	438	7	12.165	65	22.958	1.185	-	-	-	-	5.472	-	375	-	-	-
MANİSA	281	18	453	14	18.781	380	40.772	1.573	-	-	-	-	8.894	-	440	-	-	-

TABLO 53 DEVAMI
TABLE 53 CONTINUES

İLLER PROVINCES	Meslek Danışmanlığı Career Counselling				İş Danışmanlığı Job Counselling				Meslek Araştırması Occupation Research				Ziyaretler Visits					
									Meslek Bilgileri Occupation Inform		Eğitim Yerleri Training Places							
	Bilgilendirme Information	Karar Verme Decision Support	Yönlendirme Orientation	Gerçekleştirme Realization	Bilgilendirme Information	Karar Verme Decision Support	Yönlendirme Orientation	Gerçekleştirme Realization	Güncelleştirme Update	Araştırma Research	Güncelleştirme Update	Araştırma Research	İŞYERİ ZİYARETİ Work Place	ODA/SENDİKA ZİYARETİ Chambers and Union	OKUL ZİYARETİ School	TELEFONLA By Phone	YAZIŞMA Correspondence	DİĞER Others
MARDİN	135	14	656	15	7.555	93	13.073	181	-	-	-	-	2.408	-	188	-	-	-
MERSİN	392	10	1.302	43	34.776	466	57.286	3.645	-	-	-	-	16.841	-	608	-	-	-
MUĞLA	268	5	297	429	15.474	379	7.147	5.607	-	-	-	-	7.083	-	250	-	-	-
MUŞ	207	41	854	59	6.662	51	4.439	126	-	-	-	-	1.329	-	120	-	-	-
NEVŞEHİR	40	1	183	-	3.497	15	9.668	95	-	-	-	-	1.107	-	100	-	-	-
NİĞDE	10	-	147	2	3.348	7	9.604	970	-	-	-	-	2.000	-	156	-	-	-
ORDU	35	3	269	1	11.536	127	18.001	156	-	-	-	-	3.469	-	166	-	-	-
OSMANİYE	450	1.337	463	31	11.212	949	9.102	644	-	-	-	-	3.590	-	166	-	-	-
RİZE	599	3	832	34	10.600	78	11.162	239	-	-	-	-	1.724	-	147	-	-	-
SAKARYA	135	6	118	6	30.542	495	20.547	564	-	-	-	-	8.200	-	377	-	-	-
SAMSUN	712	75	1.783	422	28.398	423	28.401	3.048	-	-	-	-	9.482	-	368	-	-	-
SİİRT	85	48	120	1	2.881	26	5.968	139	-	-	-	-	1.224	-	79	-	-	-
SİNOP	184	8	318	68	2.758	77	3.518	90	-	-	-	-	1.188	-	81	-	-	-
SİVAS	91	35	319	44	10.451	209	22.804	1.334	-	-	-	-	3.901	-	229	-	-	-
ŞANLIURFA	1.808	20	3.357	10	31.340	254	22.305	690	-	-	-	-	5.314	-	280	-	-	-
ŞIRNAK	7	-	301	-	1.682	7	3.266	5	-	-	-	-	1.027	-	71	-	-	-
TEKİRDAĞ	217	136	1.603	74	13.837	764	42.262	251	-	-	-	-	4.728	-	245	-	-	-
TOKAT	95	87	823	703	4.301	482	14.869	2.471	-	-	-	-	3.344	-	148	-	-	-
TRABZON	83	2	293	10	23.303	208	27.604	3.224	-	-	-	-	4.395	-	275	-	-	-
TUNCELİ	11	1	316	1	1.348	15	2.385	6	-	-	-	-	626	-	45	-	-	-
UŞAK	266	4	1.158	85	10.812	38	14.477	3.046	-	-	-	-	3.061	-	157	-	-	-
VAN	342	13	325	32	18.346	185	8.803	463	-	-	-	-	2.847	-	221	-	-	-
YALOVA	27	2	82	10	3.686	293	7.334	484	-	-	-	-	2.046	-	78	-	-	-
YOZGAT	457	10	22	25	6.994	8	6.469	1.092	-	-	-	-	2.986	-	188	-	-	-
ZONGULDAK	107	7	460	3	11.359	47	15.387	727	-	-	-	-	3.447	-	212	-	-	-
TOPLAM TOTAL	29.727	3.576	64.792	8.594	1.219.576	22.483	1.872.454	157.747	46	-	2	-	477.606	-	21.884	-	-	-

TABLO 54 : 2015 YILINDA GERÇEKLEŞTİRİLEN GRUP GÖRÜŞMELERİ
TABLE 54 : THE GROUP INTERVIEWS IN 2015

İller Provinces	Diğer Other	GRUP GÖRÜŞME KONUSU THE SUBJECT OF THE DISCUSSION						
		İş Arama Becerileri Grup Görüşmesi Job Search Skills Group Interview	İşveren Toplantilari Employer's Meetings	Kurum Hizmetleri Hakkında Bilgilendirme Information About Agency Services	Meslek Danışmanlığı Sınıf/Grup Görüşmesi Career Counseling Class/Group Interview	Meslek Tanitim Günleri Vocational Promotion Days	Rehber Öğretmenlerle Grup Görüşmesi Group Interviews With Teacher	Veli Toplantısı Parent Meeting
ADANA	27	862	-	37	176	4	4	-
ADIYAMAN	5	80	-	13	37	4	4	-
AFYONKARAHİSAR	6	387	-	6	21	3	-	-
AĞRI	-	36	-	-	29	-	-	-
AKSARAY	-	52	-	5	65	4	-	-
AMASYA	1	56	-	-	70	6	-	-
ANKARA	22	1.322	2	69	313	4	31	8
ANTALYA	27	508	2	12	349	11	10	-
ARDAHAN	3	11	-	9	1	-	1	-
ARTVİN	2	50	-	-	31	3	1	-
AYDIN	3	369	-	4	100	6	1	-
BALIKESİR	2	138	-	11	266	17	-	3
BARTIN	-	68	-	4	70	-	1	-
BATMAN	-	210	1	3	103	2	-	1
BAYBURT	2	30	-	4	24	1	-	-
BİLECİK	-	31	-	9	35	27	-	-
BİNGÖL	5	45	2	9	15	1	2	1
BİTLİS	-	64	-	1	2	-	-	-
BOLU	-	2	-	1	16	-	-	-
BURDUR	-	36	-	-	61	14	-	-
BURSA	22	1.074	1	3	181	1	-	-
ÇANAKKALE	2	150	-	13	81	-	2	3
ÇANKIRI	-	83	-	1	13	-	-	-
ÇORUM	-	62	-	5	42	-	9	-
DENİZLİ	1	496	-	5	114	3	8	-
DİYARBAKIR	1	176	-	1	154	15	-	-
DÜZCE	-	46	-	3	25	-	-	-
EDİRNE	1	129	-	6	23	10	-	-
ELAZIĞ	-	28	-	13	182	11	-	-
ERZİNCAN	-	129	-	6	16	4	-	-

TABLO 54 DEVAMI
TABLE 54 CONTINUES

İller Provinces	Diğer Other	GRUP GÖRÜŞME KONUSU THE SUBJECT OF THE DISCUSSION						
		İş Arama Becerileri Grup Görüşmesi Job Search Skills Group Interview	İşveren Toplantilari Employer's Meetings	Kurum Hizmetleri Hakkında Bilgilendirme Information About Agency Services	Meslek Danışmanlığı Sınıf/Grup Görüşmesi Career Counseling Class/Group Interview	Meslek Tanitim Günleri Vocational Promotion Days	Rehber Öğretmenlerle Grup Görüşmesi Group Interviews With Teacher	Veli Toplantısı Parent Meeting
ERZURUM	2	180	-	-	66	8	2	-
ESKİŞEHİR	4	213	-	2	89	13	-	-
GAZİANTEP	4	392	1	9	98	4	4	1
GİRESUN	-	94	1	1	22	-	-	-
GÜMÜŞHANE	2	68	-	3	25	1	-	-
HAKKARİ	-	15	-	1	55	-	-	-
HATAY	-	97	-	-	8	-	-	-
IĞDIR	5	54	-	6	24	5	-	-
ISPARTA	2	153	-	5	47	2	-	-
İSTANBUL	56	3.673	13	192	1.207	92	22	4
İZMİR	37	2.098	1	72	450	12	12	10
KAHRAMANMARAŞ	-	264	-	-	26	14	-	-
KARABÜK	4	279	-	-	1	-	-	-
KARAMAN	-	59	-	1	18	-	-	-
KARS	4	97	-	10	12	7	3	-
KASTAMONU	-	95	-	1	32	1	-	-
KAYSERİ	1	252	1	23	71	1	-	3
KIRIKKALE	-	263	-	3	7	-	-	-
KIRKLARELİ	-	69	-	1	28	1	-	-
KIRŞEHİR	7	72	-	-	72	1	-	-
KİLİS	21	34	-	2	3	-	-	-
KOCAELİ	25	756	-	5	449	9	2	-
KONYA	5	387	-	46	369	3	3	-
KÜTAHYA	6	220	4	1	34	22	-	-
MALATYA	18	332	1	-	148	33	-	-
MANİSA	-	430	-	5	179	34	-	-
MARDİN	-	57	-	2	111	-	-	-
MERSİN	13	503	-	30	471	5	4	8
MUĞLA	7	92	-	5	149	2	-	-

TABLO 54 DEVAMI
TABLE 54 CONTINUES

İller Provinces	Diğer Other	GRUP GÖRÜŞME KONUSU THE SUBJECT OF THE DISCUSSION						
		İş Arama Becerileri Grup Görüşmesi Job Search Skills Group Interview	İşveren Toplantilari Employer's Meetings	Kurum Hizmetleri Hakkında Bilgilendirme Information About Agency Services	Meslek Danışmanlığı Sınıf/Grup Görüşmesi Career Counseling Class/Group Interview	Meslek Tanitim Günleri Vocational Promotion Days	Rehber Öğretmenlerle Grup Görüşmesi Group Interviews With Teacher	Veli Toplantısı Parent Meeting
MUŞ	-	56	-	-	66	-	-	-
NEVŞEHİR	2	83	-	-	37	-	-	-
NİĞDE	1	75	-	5	37	1	-	-
ORDU	-	205	-	-	16	-	-	1
OSMANİYE	-	71	-	2	88	13	-	-
RİZE	5	99	-	3	44	4	1	-
SAKARYA	-	35	-	6	349	4	-	-
SAMSUN	2	315	-	7	203	10	-	-
SİİRT	-	47	-	-	50	1	-	-
SİNOP	-	61	-	5	5	-	-	2
SİVAS	-	123	-	2	88	-	-	-
ŞANLIURFA	1	185	-	1	113	7	-	-
ŞIRNAK	1	37	-	-	23	-	-	-
TEKİRDAĞ	-	225	-	-	62	-	-	-
TOKAT	-	122	-	-	45	1	-	-
TRABZON	2	77	-	22	127	1	3	1
TUNCELİ	-	34	2	-	21	2	-	-
UŞAK	-	223	-	3	11	-	1	-
VAN	1	45	-	-	101	1	-	-
YALOVA	-	87	1	3	14	10	1	1
YOZGAT	-	40	-	-	259	-	-	-
ZONGULDAK	2	198	-	1	33	5	-	-
TOPLAM TOTAL	372	20.471	33	739	8.678	481	132	47

TABLO 55 : 2015 YILI MESLEK DANIŞMA MERKEZLERİ FAALİYETLERİ
TABLE 55 : ACTIVITIES OF VOCATION COUNCELLING CENTERS IN 2015

İller Provinces	Başvuru Şekli Type of Application				
	Bireysel Başvuru Personal Application			Grup Başvurusu Group Applications	
	Öğrenci Student	Eğitimci Trainer	Kuruma Başvuran # of People Applied To The Institution	Okul / Dershane Schools Public/Private	Kurum / Kuruluş Institute/Organization
ADANA	-	-	-	-	-
ADIYAMAN	-	-	-	-	-
AFYONKARAHİSAR	-	-	-	-	-
AĞRI	-	-	-	-	-
AKSARAY	-	-	-	-	-
AMASYA	-	-	-	-	-
ANKARA	13	-	2	-	-
ANTALYA	-	-	-	-	-
ARDAHAN	-	-	-	-	-
ARTVİN	-	-	-	-	-
AYDIN	-	-	-	-	-
BALIKESİR	-	-	-	-	-
BARTIN	-	-	-	-	-
BATMAN	-	-	-	-	-
BAYBURT	-	-	-	-	-
BİLECİK	-	-	-	-	-
BİNGÖL	-	-	-	-	-
BİTLİS	-	-	-	-	-
BOLU	-	-	-	-	-
BURDUR	806	22	-	-	-
BURSA	-	-	-	-	-
ÇANAKKALE	-	-	-	-	-
ÇANKIRI	-	-	-	-	-
ÇORUM	-	-	-	-	-
DENİZLİ	-	-	-	-	-
DİYARBAKIR	-	-	-	-	-
DÜZCE	-	-	-	-	-
EDİRNE	30	1	-	30	-
ELAZIĞ	290	-	-	4	-

TABLO 55 DEVAMI
TABLE 55 CONTINUES

İller Provinces	Başvuru Şekli Type of Application				
	Bireysel Başvuru Personal Application			Grup Başvurusu Group Applications	
	Öğrenci Student	Eğitimci Trainer	Kuruma Başvuran # of People Applied To The Institution	Okul / Dershane Schools Public/Private	Kurum / Kuruluş Institute/Organization
ERZİNCAN	-	-	-	-	-
ERZURUM	-	-	-	-	-
ESKİŞEHİR	-	-	-	-	-
GAZİANTEP	-	-	-	-	-
GİRESUN	-	-	-	-	-
GÜMÜŞHANE	-	-	-	-	-
HAKKARİ	-	-	-	-	-
HATAY	-	-	-	-	-
IĞDIR	-	-	-	-	-
ISPARTA	-	-	-	-	-
İSTANBUL	-	-	-	-	-
İZMİR	-	-	-	-	-
KAHRAMANMARAŞ	-	-	-	-	-
KARABÜK	-	-	-	-	-
KARAMAN	-	-	-	-	-
KARS	-	-	-	-	-
KASTAMONU	-	-	-	-	-
KAYSERİ	-	-	-	-	-
KIRIKKALE	-	-	-	-	-
KIRKLARELİ	-	-	-	-	-
KIRŞEHİR	641	11	-	4	-
KİLİS	-	-	-	-	-
KOCAELİ	-	-	-	-	-
KONYA	-	-	-	-	-
KÜTAHYA	-	-	-	-	-
MALATYA	-	-	-	-	-
MANİSA	-	-	-	-	-
MARDİN	-	-	-	-	-
MERSİN	-	-	-	-	-

TABLO 55 DEVAMI
TABLE 55 CONTINUES

İller Provinces	Başvuru Şekli Type of Application				
	Bireysel Başvuru Personal Application			Grup Başvurusu Group Applications	
	Öğrenci Student	Eğitimci Trainer	Kuruma Başvuran # of People Applied To The Institution	Okul / Dershane Schools Public/Private	Kurum / Kuruluş Institute/Organization
MUĞLA	-	-	-	-	-
MUŞ	-	-	-	-	-
NEVŞEHİR	-	-	-	-	-
NİĞDE	-	-	-	-	-
ORDU	-	-	-	-	-
OSMANİYE	-	-	-	-	-
RİZE	-	-	-	-	-
SAKARYA	-	-	-	-	-
SAMSUN	-	-	-	-	-
SİİRT	-	-	-	-	-
SİNOP	-	-	-	-	-
SİVAS	-	-	-	-	-
ŞANLIURFA	-	-	-	-	-
ŞIRNAK	-	-	-	-	-
TEKİRDAĞ	-	-	-	302	12
TOKAT	-	-	-	-	-
TRABZON	-	-	-	-	-
TUNCELİ	-	-	-	-	-
UŞAK	-	-	-	-	-
VAN	2.754	49	1	292	-
YALOVA	-	-	-	-	-
YOZGAT	-	-	-	-	-
ZONGULDAK	-	-	-	-	-
TOPLAM TOTAL	4.534	83	3	632	12

TABLO 56 : 2002 YILINDAN 2015 YILI SONUNA KADAR GERÇEKLEŞTİRİLEN İŞ VE MESLEK DANIŞMANLIĞI ÇALIŞMALARI

TABLE 56 : JOB AND CAREER COUNSELLING STUDIES BETWEEN 2002-2015

Faaliyetler Activities / Yıllar Years	Ziyaret Edilen İşyeri Sayısı Number Of Workplaces Visited	İşyeri Ziyaret Sayısı Number Of Workplace Visits	Araştırma Yapılan Meslek Eğitim Yeri Sayı Number Of career training places researched	Bireysel Görüşmeler Individual Interviews		Grup Görüşmeleri Group Interviews			Yapılan Veli Toplantısı Sayısı Number Of protector meetings Interviewed	Güncelleştirilen Meslek Eğitim Dosyası Sayısı Number Of Updated Occupation training files
				Meslek Danışmanlığı Career Counsellin	İş Danışmanlığı Job Counsellin	İş Arama Becerilerinin Geliştirilmesi	Okul Görüşmesi	Okul Dışı Görüşme		
2002	1.458	40.749	35	4.585	4.330	-	87.983	30.485	13	4
2003	653	16.379	84	1.281	1.702	-	48.639	8.322	27	66
2004	342	15.291	30	1.817	2.249	-	49.247	9.142	158	75
2005	360	20.610	50	607	1.038	-	68.207	8.972	291	92
2006	895	19.117	39	796	1.328	-	67.223	17.199	172	290
2007	603	40.379	38	1.103	1.502	66.817	116.653	8.815	276	427
2008	-	35.939	82	919	3.235	86.291	137.623	6.824	185	66
2009	-	33.978	7	1.598	5.255	109.938	172.920	18.065	256	69
2010	-	42.025	10	3.649	16.075	122.325	174.759	31.625	-	187
2011	-	70.505	3	4.504	160.607	134.767	156.387	29.874	-	14
2012	-	183.373	2	36.236	805.257	100.668	147.576	29.149	37	0
2013	234.303	376.654	0	47.845	1.585.005	87.705	529.322	15.272	131	415
2014	281.121	410.734	1	69.578	2.494.762	400.362	580.876	-	95	1.784
2015	284.763	477.606	-	106.689	3.272.260	613.253	501.176	-	47	46

Not1: 2012 yılı ve öncesine ait işyeri ziyaret sayısı sadece iş ve meslek danışmanlığı faaliyetleri kapsamında gerçekleştirilen ziyaretleri, 2013 yılı ise hem iş ve meslek danışmanlığı hem de işgücü piyasası faaliyetleri kapsamında gerçekleştirilen ziyaretleri kapsamaktadır.
Note1: In the table, the number of workplace visits in and before 2012 comprises the visits performed only within the scope of vocational counselling activities however in 2013 it comprises the visits both within the scope of vocational counselling and labour market activities.

Not2: Tablodaki bireysel görüşme faaliyeti gerçekleştirilen görüşme sayısı, grup görüşme faaliyeti ise görüşülen kişi sayısını ifade etmektedir.
Note2: Individual interview points the number of interviews; group interview points the number of people who has been interviewed with.

Not3: Grup görüşme faaliyetlerine ait istatistikler 2011 yılından itibaren geriye doğru güncellenmiştir.
Note3: The statistics on group interviews are updated from 2011 backwards.

BÖLÜM Part 13

GENEL ÇALIŞMALAR (Coğrafi Bölgelere Göre)
GENERAL ACTIVITIES (BY GEOGRAPHICAL REGIONS)

Tablo 57 2015 Yılında Marmara Bölgesindeki İllerde Kurumumuz Çalışmaları (Mesleklere Göre)
Tablo 58 2015 Yılında Ege Bölgesindeki İllerde Kurumumuz Çalışmaları (Mesleklere Göre)
Tablo 59 2015 Yılında Akdeniz Bölgesindeki İllerde Kurumumuz Çalışmaları (Mesleklere Göre)
Tablo 60 2015 Yılında İç Anadolu Bölgesindeki İllerde Kurumumuz Çalışmaları (Mesleklere Göre)
Tablo 61 2015 Yılında Güneydoğu Anadolu Bölgesindeki İllerde Kurumumuz Çalışmaları (Mesleklere Göre)
Tablo 62 2015 Yılında Doğu Anadolu Bölgesindeki İllerde Kurumumuz Çalışmaları (Mesleklere Göre)
Tablo 63 2015 Yılında Karadeniz Bölgesindeki İllerde Kurumumuz Çalışmaları (Mesleklere Göre)
Tablo 64 2015 Yılında Tarım Dışı Özel Sektöre Yapılan İşe Yerleştirmeler
Tablo 65 2015 Yılında Tarım, Sanayi ve Hizmet Sektörlerinde Özel Sektöre Yapılan İşe Yerleştirmeler
Tablo 66 Kurumumuzun Kuruluşundan Bugüne Kadar Genel Faaliyetleri (1946-2015)

Tablo 57 Our Organization's Activities In Marmara Region's Provinces During 2015 (By Occupations)
Tablo 58 Our Organization's Activities In Aegean Region's Provinces During 2015 (By Occupations)
Tablo 59 Our Organization's Activities In Mediterranean Region's Provinces During 2015 (By Occupations)
Tablo 60 Our Organization's Activities In Central Anatolia Region's Provinces During 2015 (By Occupations)
Tablo 61 Our Organization's Activities In South East Anatolia Region's Provinces During 2015 (By Occupations)
Tablo 62 Our Organization's Activities In Eastern Anatolia Region's Provinces During 2015 (By Occupations)
Tablo 63 Our Organization's Activities In Black Sea Region's Provinces During 2015 (By Occupations)
Tablo 64 Placements To Private Enterprises Except Agricultural Sector In 2015
Tablo 65 Placements To Private Enterprises In Agricultural, Industrial And Service Sectors In 2015
Tablo 66 General Activities Since The Foundation Of Our Organization (1946-2015)

TABLO 57 : 2015 YILINDA MARMARA BÖLGESİNDEKİ İLLERDE KURUMUMUZ ÇALIŞMALARI (MESLEKLERE GÖRE)

TABLE 57 : ACTIVITIES OF OUR ORGANIZATION IN MARMARA REGION'S PROVINCES DURING 2015 (BY OCCUPATIONS)

Meslekler Occupations	Yıl İçinde Yapılan Başvuru Applications During The Year			Yıl İçinde Alınan Açık İş (*) Vacancies During the year (**)	Yıl İçinde İşverene Yapılan Takdim Presentations During The Year			Yıl İçinde İşe Yerleştirme Placements During The Year			Kayıtlı İşgücü Registered Labour Force			Kayıtlı İşsizler Registered Unemployed		
	Erkek Male	Kadın Female	Toplam Total	Toplam Total	Erkek Male	Kadın Female	Toplam Total	Erkek Male	Kadın Female	Toplam Total	Erkek Male	Kadın Female	Toplam Total	Erkek Male	Kadın Female	Toplam Total
SATIŞ DANIŞMANI Sales Consultant	14.668	16.323	30.991	33.144	36.874	45.623	82.497	6.582	8.513	15.095	24.662	24.866	49.528	8.737	10.436	19.173
GÜVENLİK GÖREVLİSİ Security Officer	8.266	1.544	9.810	27.933	48.755	6.148	54.903	9.455	1.563	11.018	14.443	2.685	17.128	2.544	730	3.274
BÜRO MEMURU (GENEL) Office Staff	11.160	13.383	24.543	22.263	37.937	40.466	78.403	4.735	4.029	8.764	24.733	31.778	56.511	7.861	13.083	20.944
REYON GÖREVLİSİ Store Attendant	5.343	4.014	9.357	17.218	16.853	9.953	26.806	5.017	3.113	8.130	7.258	5.595	12.853	2.372	2.069	4.441
ÇAĞRI MERKEZİ MÜŞTERİ TEMSİLCİSİ Call Centre Customer Representative	2.803	4.059	6.862	19.945	9.143	18.676	27.819	2.221	2.967	5.188	4.078	7.911	11.989	1.277	2.869	4.146
KASİYER Cashier	3.145	6.083	9.228	13.304	9.446	21.784	31.230	2.090	3.079	5.169	5.067	10.699	15.766	1.701	4.377	6.078
MAKİNECİ (DİKİŞ) Mechanic, Sewing	5.764	8.730	14.494	12.672	10.459	30.058	40.517	1.237	3.120	4.357	11.129	15.048	26.177	4.090	6.420	10.510
GARSON (SERVİS ELEMANI) Waiter	7.938	2.547	10.485	14.230	35.527	10.059	45.586	2.062	1.247	3.309	15.089	3.873	18.962	5.638	1.593	7.231
USTA ÖĞRETİCİ (DİĞER) Master Tutorial (Other)	517	1.727	2.244	4.136	795	2.333	3.128	792	2.319	3.111	196	762	958	43	265	308
ŞOFÖR-YÜK TAŞIMA Driver-Transportation	11.726	6	11.732	12.256	75.852	14	75.866	3.058	5	3.063	29.866	16	29.882	8.502	6	8.508
LOJİSTİK ELEMANI Logistics Employee	1.737	490	2.227	2.485	3.687	463	4.150	1.566	362	1.928	2.531	742	3.273	691	322	1.013
GAZ ALTI KAYNAKÇISI Arc Welder	2.653	7	2.660	9.055	51.150	12	51.162	1.840	9	1.849	6.058	8	6.066	1.579	2	1.581
KONFEKSİYON İŞÇİSİ Labourer, Manufacturing/Readymade	1.629	2.286	3.915	3.400	1.373	2.103	3.476	690	1.040	1.730	2.610	3.302	5.912	931	1.362	2.293
ELEKTRİKÇİ (GENEL) Electrician	3.410	45	3.455	5.038	25.431	39	25.470	1.467	4	1.471	8.203	121	8.324	2.182	30	2.212
İSTİHSAL TEKNİSYENİ Production Technician	1.085	89	1.174	1.970	7.211	107	7.318	1.261	71	1.332	2.298	215	2.513	478	64	542
OTOMOTİV MONTAJ İŞÇİSİ Automotive Assembly Worker	1.203	170	1.373	3.243	7.896	1.051	8.947	1.160	116	1.276	1.433	292	1.725	353	98	451
ALÜMİNYUM DOĞRAMACI Joiner, Aliminum	874	1	875	1.827	2.344	-	2.344	1.261	-	1.261	799	-	799	253	-	253
VERİ GİRİŞ KONTROL İŞLETMENİ Data Entry Control Operator	461	1.196	1.657	1.759	310	1.284	1.594	226	996	1.222	1.088	2.230	3.318	240	564	804

TABLO 57 DEVAMI
TABLE 57 CONTINUES

Meslekler Occupations	Yıl İçinde Yapılan Başvuru Applications During The Year			Yıl İçinde Alınan Açık İş (*) Vacancies During the year (**)	Yıl İçinde İşverene Yapılan Takdim Presentations During The Year			Yıl İçinde İşe Yerleştirme Placements During The Year			Kayıtlı İşgücü Registered Labour Force			Kayıtlı İşsizler Registered Unemployed		
	Erkek Male	Kadın Female	Toplam Total	Toplam Total	Erkek Male	Kadın Female	Toplam Total	Erkek Male	Kadın Female	Toplam Total	Erkek Male	Kadın Female	Toplam Total	Erkek Male	Kadın Female	Toplam Total
KALİTE KONTROLCÜ Quality Control	1.745	1.890	3.635	3.282	13.873	8.408	22.281	809	380	1.189	4.019	4.382	8.401	905	1.581	2.486
ÖN MUHASEBECİ Front Accountants	3.263	10.031	13.294	7.895	18.557	84.631	103.188	267	912	1.179	8.727	27.636	36.363	2.732	11.381	14.113
HEMŞİRE Nurse	420	1.780	2.200	3.215	338	1.650	1.988	233	735	968	352	1.959	2.311	149	737	886
KAHVE VE KAKAO HAZIRLAYICISI (BARİSTA) Coffee And Cocoa Dispenser (Barista)	690	277	967	1.265	924	389	1.313	686	281	967	377	158	535	146	60	206
ŞOFÖR (YOLCU TAŞIMA) Driver, Coach	6.127	13	6.140	2.501	9.906	7	9.913	946	2	948	17.041	51	17.092	5.040	15	5.055
SERVİS ELEMANI (GARSON) YARDIMCISI Service Personnel (Waiter) Assistant	809	187	996	1.875	2.411	475	2.886	754	191	945	1.211	262	1.473	421	103	524
METAL MAMULLER MONTAJ İŞÇİSİ Assembler, Metal Products	1.083	218	1.301	2.381	8.748	484	9.232	827	107	934	1.847	397	2.244	479	141	620
AŞÇI YARDIMCISI Assistant Cook	1.493	4.219	5.712	3.860	6.669	16.772	23.441	470	459	929	3.109	9.901	13.010	1.007	4.000	5.007
HASTA DANIŞMANI Patient Advisor	235	2.267	2.502	1.663	313	3.021	3.334	129	799	928	381	4.369	4.750	125	1.802	1.927
SIHHİ TESİSATÇI/ISITMA VE SIHHİ TESİSATÇI Plumber/Heating And Plumber	1.239	1	1.240	1.537	3.490	-	3.490	914	-	914	2.396	2	2.398	745	1	746
SEYAHAT SERVİS ELEMANI (HOST/HOSTES/ OTOBÜS-TREN) Travel Service (Host/Hostess/Bus-Train)	883	101	984	2.793	1.614	158	1.772	830	28	858	822	205	1.027	280	81	361
AŞÇI Cook	3.075	3.023	6.098	3.810	9.756	9.155	18.911	591	263	854	7.056	6.412	13.468	2.270	2.741	5.011
MEYVE SEBZE AYIKLAMA İŞÇİSİ Fruit And Vegetable Sorting Worker	98	539	637	1.129	147	700	847	107	637	744	65	205	270	31	71	102
SERAMİK İMAL İŞÇİSİ Ceramics Production Worker	341	205	546	1.151	669	217	886	572	168	740	524	280	804	174	93	267
FORKLİFT OPERATÖRÜ Operator, Truck/Fork-Lift	2.341	9	2.350	3.646	30.048	14	30.062	726	11	737	6.483	20	6.503	1.437	3	1.440
PLASTİK ENJEKSİYON ÜRETİM ELEMANI Plastic Injection Production Staff	1.294	518	1.812	3.234	13.553	2.532	16.085	410	301	711	2.906	1.001	3.907	746	297	1.043
SEVKİYAT GÖREVLİSİ Shipping Staff	2.794	115	2.909	4.322	22.738	152	22.890	619	69	688	6.973	230	7.203	1.920	84	2.004

TABLO 57 DEVAMI
TABLE 57 CONTINUES

Meslekler Occupations	Yıl İçinde Yapılan Başvuru Applications During The Year			Yıl İçinde Alınan Açık İş (*) Vacancies During the year (**)	Yıl İçinde İşverene Yapılan Takdim Presentations During The Year			Yıl İçinde İşe Yerleştirme Placements During The Year			Kayıtlı İşgücü Registered Labour Force			Kayıtlı İşsizler Registered Unemployed		
	Erkek Male	Kadın Female	Toplam Total	Toplam Total	Erkek Male	Kadın Female	Toplam Total	Erkek Male	Kadın Female	Toplam Total	Erkek Male	Kadın Female	Toplam Total	Erkek Male	Kadın Female	Toplam Total
SEKRETER Secretary	148	11.172	11.320	4.377	62	56.059	56.121	14	645	659	329	29.083	29.412	108	12.738	12.846
DİĞER MOBİLYACILAR VE İLGİLİ İŞÇİLER Other Furnuture Makers And Related Workers	395	87	482	730	692	163	855	517	108	625	452	120	572	161	37	198
SATIŞ TEMSİLCİSİ / PLASİYER Sales Representative	2.427	766	3.193	4.836	13.788	2.598	16.386	482	142	624	5.909	1.802	7.711	1.881	712	2.593
İPLİK EĞİRME OPERATÖRÜ (RİNG/VATER/ VARGEL) Spinning Operator (Ring / Vater / Dragline)	349	728	1.077	1.207	847	1.486	2.333	236	381	617	670	1.344	2.014	159	403	562
PERAKENDE SATIŞ ELEMANI (GIDA) Retail Salesman (Food)	638	514	1.152	3.597	1.710	1.111	2.821	358	249	607	982	774	1.756	278	277	555
DİĞER ÖĞRETMENLER Other Teachers	166	269	435	583	204	352	556	204	352	556	109	250	359	34	84	118
KAYNAKÇI (OKSİJEN VE ELEKTRİK) Welder, Oxygen And Electrical	1.418	3	1.421	2.124	9.739	5	9.744	511	1	512	3.748	11	3.759	943	5	948
OTOMOTİV KAYNAK İŞÇİSİ Automotive Resource Worker	411	5	416	1.542	949	3	952	486	3	489	321	9	330	88	3	91
DİĞER İMALAT VE İLGİLİ İŞÇİLER (MAKİNE İLE) Other Related Machine-Operator, Manufacturing	370	192	562	688	498	260	758	281	194	475	723	298	1.021	181	109	290
PROSES İŞÇİSİ Process Worker	807	140	947	926	3.488	145	3.633	396	74	470	2.761	348	3.109	586	124	710
GÜZELLİK HİZMETLERİ ELEMANI/ESTETİSYEN Beauty Services Personnel/Esthetician	48	487	535	652	83	830	913	86	375	461	27	921	948	5	357	362
DOKUMA MAKİNELERİ OPERATÖRÜ / DOKUMACI Weaving Machine Operator / Weaver	1.006	312	1.318	955	3.554	1.100	4.654	317	141	458	1.776	538	2.314	477	181	658
BOYACI-METAL Baxter-Metal	510	7	517	1.069	3.091	4	3.095	438	3	441	975	12	987	256	3	259
PAZARLAMACI Marketers	3.401	1.000	4.401	2.913	12.922	3.356	16.278	280	152	432	8.250	2.300	10.550	2.794	903	3.697
MUHASEBECİ Accauntant	3.320	5.322	8.642	3.700	8.430	14.840	23.270	151	280	431	9.623	15.674	25.297	2.770	5.879	8.649
MÜŞTERİ TEMSİLCİSİ Customer Representative	931	1.699	2.630	3.128	2.969	6.821	9.790	182	247	429	2.211	4.404	6.615	668	1.617	2.285
HAVA LİMANI YOLCU HİZMETLERİ GÖREVLİSİ Airport Passenger Services Officer	225	178	403	381	272	219	491	224	196	420	287	201	488	47	51	98

TABLO 57 DEVAMI
TABLE 57 CONTINUES

Meslekler Occupations	Yıl İçinde Yapılan Başvuru Applications During The Year			Yıl İçinde Alınan Açık İş (*) Vacancies During the year (**)	Yıl İçinde İşverene Yapılan Takdim Presentations During The Year			Yıl İçinde İşe Yerleştirme Placements During The Year			Kayıtlı İşgücü Registered Labour Force			Kayıtlı İşsizler Registered Unemployed		
	Erkek Male	Kadın Female	Toplam Total	Toplam Total	Erkek Male	Kadın Female	Toplam Total	Erkek Male	Kadın Female	Toplam Total	Erkek Male	Kadın Female	Toplam Total	Erkek Male	Kadın Female	Toplam Total
HASTA KABUL-KAYIT GÖREVLİSİ Patient Admission Registration Officer	424	2.924	3.348	1.959	587	3.465	4.052	105	310	415	801	7.040	7.841	216	2.919	3.135
GEMİ ONARIM İŞÇİSİ Ship Repair Worker	267	-	267	426	457	-	457	396	-	396	117	-	117	30	-	30
KALİTE KONTROLCÜ-TEKSTİL Quality Controller-Textile	413	1.448	1.861	1.624	2.415	5.196	7.611	131	235	366	923	3.028	3.951	245	1.203	1.448
SERVİS KOMİSİ Bus Boy	503	156	659	1.682	787	177	964	237	112	349	487	110	597	216	28	244
HASTA VE YAŞLI BAKIM ELEMANI Old And Sick People Nurse	147	864	1.011	1.037	563	3.422	3.985	163	177	340	330	1.860	2.190	99	855	954
BAHÇE BAKIM ELEMANI(PARK BAHÇE VE KORULARIN BAKIMI) Landscape Gardener (Careing Parks Gardens And Groves)	314	167	481	337	315	13	328	311	13	324	332	185	517	106	63	169
MOTORSİKLETLİ KURYE The Bike Courier	651	3	654	1.758	2.393	4	2.397	320	3	323	1.090	2	1.092	365	-	365
GÜVENLİK GÖREVLİSİ (SİLAHLI) Guard, Security	1.487	219	1.706	2.353	4.454	270	4.724	287	25	312	5.015	690	5.705	786	181	967
RASPACI (GEMİ) Scraper (Ship)	214	-	214	355	329	-	329	305	-	305	331	2	333	62	1	63
UÇAK BAKIM TEKNİSYENİ (GÖVDE-MOTOR) Aircraft Maintenace Technician (Fusalage-Engine)	230	3	233	803	1.804	9	1.813	299	3	302	522	8	530	102	4	106
AMBULANS SÜRÜCÜSÜ Ambulance Driver	258	6	264	477	429	14	443	285	14	299	464	6	470	88	1	89
TEMEL METAL ŞEKİLLENDİRME ELEMANI Basic Metal Forming Staff	175	24	199	606	261	38	299	259	38	297	61	3	64	9	-	9
EKSANTRİK PRES TEZGAHI OPERATÖRÜ Operator, Bench Eccentric Presses	501	13	514	1.739	12.830	89	12.919	266	24	290	1.097	25	1.122	281	8	289
BAHÇIVAN The Gardener	1.440	100	1.540	1.000	4.897	43	4.940	266	24	290	3.533	216	3.749	1.131	71	1.202
PORSELEN VE SERAMİK EŞYASI İMAL İŞÇİSİ Porcelain And Ceramic Goods Manufactured Worker	92	91	183	335	128	121	249	155	130	285	114	108	222	27	27	54
MONTAJCI (KURGUCU) Mounter (Assembler)	544	232	776	1.015	2.506	295	2.801	237	44	281	1.227	532	1.759	352	189	541

TABLO 57 DEVAMI
TABLE 57 CONTINUES

Meslekler Occupations	Yıl İçinde Yapılan Başvuru Applications During The Year			Yıl İçinde Alınan Açık İş (*) Vacancies During the year (**)	Yıl İçinde İşverene Yapılan Takdim Presentations During The Year			Yıl İçinde İşe Yerleştirme Placements During The Year			Kayıtlı İşgücü Registered Labour Force			Kayıtlı İşsizler Registered Unemployed		
	Erkek Male	Kadın Female	Toplam Total	Toplam Total	Erkek Male	Kadın Female	Toplam Total	Erkek Male	Kadın Female	Toplam Total	Erkek Male	Kadın Female	Toplam Total	Erkek Male	Kadın Female	Toplam Total
CNC TORNA TEZGAHI OPERATÖRÜ Cnc Turning Machine Operator	905	12	917	2.564	18.894	37	18.931	264	5	269	2.028	22	2.050	524	8	532
CNC FREZE TEZGAHI OPERATÖRÜ Cnc Milling Machine Operator	626	3	629	2.966	14.675	7	14.682	267	1	268	1.464	7	1.471	368	1	369
SATIŞ GÖREVLİSİ Sales Officer	605	498	1.103	744	382	433	815	163	103	266	1.060	905	1.965	397	397	794
SOĞUTMACI VE HAVALANDIRMACI (İKLİMLENDİRME) Ladies Man And Engineer (Hvac)	277	1	278	448	468	-	468	264	-	264	572	3	575	158	3	161
AMBALAJCI (MAKİNE İLE) Packer (Mechanical)	211	200	411	509	272	171	443	129	128	257	422	344	766	131	141	272
GÜVENLİK GÖREVLİSİ (SİLAHSIZ) Security Guard (Unarmed)	1.166	371	1.537	1.524	4.998	475	5.473	215	31	246	3.347	1.076	4.423	706	300	1.006
RESEPSİYON GÖREVLİSİ (ÖN BÜRO ELEMANI) Receptionist (Front Office Staff)	634	503	1.137	1.133	2.138	1.392	3.530	171	74	245	1.745	1.370	3.115	511	561	1.072
BANKACILIK MESLEK ELEMANI Banking Professional	705	1.096	1.801	339	172	217	389	113	131	244	1.673	2.495	4.168	604	1.181	1.785
MEKANİK BAKIM ONARIMCISI Mechanical Maintenance And Repairer	845	-	845	1.564	6.281	1	6.282	240	1	241	1.862	2	1.864	467	-	467
MAKİNE MÜHENDİSİ Mechanical Engineer	2.094	218	2.312	1.267	7.781	551	8.332	222	19	241	4.761	475	5.236	1.510	183	1.693
BEKÇİ Watchman	3.772	7	3.779	877	6.399	1	6.400	240	1	241	9.549	14	9.563	3.653	5	3.658
PLASTİK MAMULLER MONTAJ İŞÇİSİ Plastic Products Installation Worker	219	188	407	535	939	330	1.269	156	81	237	345	312	657	82	119	201

TABLO 57 DEVAMI
TABLE 57 CONTINUES

Meslekler Occupations	Yıl İçinde Yapılan Başvuru Applications During The Year			Yıl İçinde Alınan Açık İş (*) Vacancies During the year (**)	Yıl İçinde İşverene Yapılan Takdim Presentations During The Year			Yıl İçinde İşe Yerleştirme Placements During The Year			Kayıtlı İşgücü Registered Labour Force			Kayıtlı İşsizler Registered Unemployed		
	Erkek Male	Kadın Female	Toplam Total	Toplam Total	Erkek Male	Kadın Female	Toplam Total	Erkek Male	Kadın Female	Toplam Total	Erkek Male	Kadın Female	Toplam Total	Erkek Male	Kadın Female	Toplam Total
PRES TEZGAHI OPERATÖRÜ (KESİM) Bench Press Operator (Cut)	499	40	539	1.121	4.997	100	5.097	214	19	233	1.279	191	1.470	295	41	336
KABLO MONTAJ İŞÇİSİ Cable Assembly Worker	71	230	301	407	114	343	457	59	172	231	113	222	335	29	96	125
TURİZM VE OTELCİLİK ELEMANI Tourism And Hotel Business Staff	791	410	1.201	734	311	136	447	154	77	231	1.345	722	2.067	470	288	758
NİTELİK GEREKTİRMEYEN MESLEKLER Occupations Not Requiring Qualification	129.938	105.274	235.212	351.355	832.234	388.661	1.220.895	110.298	43.870	154.168	224.191	184.086	408.277	69.612	78.417	148.029
DİĞER MESLEKLER Other Professions	175.599	105.609	281.208	134.989	268.712	78.319	347.031	22.441	9.065	31.506	421.930	233.362	655.292	130.214	97.621	227.835
TOPLAM TOTAL	455.499	331.884	787.383	809.427	1.793.017	892.620	2.685.637	201.405	96.369	297.774	959.113	665.125	1.624.238	293.361	275.876	569.237

(*) 2006 yılında, alınan açık işlerde cinsiyet ayrıntısı kaldırıldığından söz konusu tarihten itibaren bu ayrıntıda açık iş istatistiği üretilememektedir.
(**) In 2006, the detail of gender was removed from job vacancies therefore no vacancy statistics has been able to be produced in that detail since 2006.

TABLO 58 : 2015 YILINDA EGE BÖLGESİNDEKİ İLLERDE KURUMUMUZ ÇALIŞMALARI (MESLEKLERE GÖRE)

TABLE 58 : ACTIVITIES OF OUR ORGANIZATION IN AEGEAN REGION'S PROVINCES DURING 2015 (BY OCCUPATION)

Meslekler Occupations	Yıl İçinde Yapılan Başvuru Applications During The Year			Yıl İçinde Alınan Açık İş (*) Vacancies During the year (**)	Yıl İçinde İşverene Yapılan Takdim Presentations During The Year			Yıl İçinde İşe Yerleştirme Placements During The Year			Kayıtlı İşgücü Registered Labour Force			Kayıtlı İşsizler Registered Unemployed		
	Erkek Male	Kadın Female	Toplam Total	Toplam Total	Erkek Male	Kadın Female	Toplam Total	Erkek Male	Kadın Female	Toplam Total	Erkek Male	Kadın Female	Toplam Total	Erkek Male	Kadın Female	Toplam Total
GÜVENLİK GÖREVLİSİ Security Officer	5.462	958	6.420	15.289	34.013	3.386	37.399	9.638	1.547	11.185	5.321	1.381	6.702	1.012	441	1.453
TURİZM VE OTELCİLİK ELEMANI Tourism And Hotel Business Staff	3.400	1.640	5.040	12.435	7.741	2.809	10.550	7.393	2.682	10.075	3.729	1.875	5.604	1.196	613	1.809
GARSON (SERVİS ELEMANI) Waiter	5.074	1.677	6.751	7.835	27.672	8.169	35.841	1.969	732	2.701	9.127	2.738	11.865	3.459	1.135	4.594
SATIŞ DANIŞMANI Sales Consultant	4.404	5.685	10.089	6.598	15.387	23.398	38.785	1.188	1.486	2.674	8.796	10.844	19.640	3.243	4.814	8.057
KURUYEMİŞ PAKETLEME İŞÇİSİ Nuts Packaging Worker	195	1.511	1.706	3.286	307	2.976	3.283	248	1.945	2.193	177	1.085	1.262	59	360	419
BÜRO MEMURU (GENEL) Office Staff	3.808	6.971	10.779	4.447	13.488	23.169	36.657	847	945	1.792	8.600	15.765	24.365	3.006	7.297	10.303
ÇAĞRI MERKEZİ MÜŞTERİ TEMSİLCİSİ Call Centre Customer Representative	751	1.740	2.491	4.548	2.800	9.230	12.030	552	1.165	1.717	1.455	3.501	4.956	485	1.490	1.975
MAKİNECİ (DİKİŞ) Mechanic, Sewing	789	2.845	3.634	5.933	2.833	10.216	13.049	381	1.258	1.639	1.207	4.775	5.982	389	1.976	2.365
ŞOFÖR-YÜK TAŞIMA Driver-Transportation	5.764	17	5.781	5.715	40.832	12	40.844	1.619	9	1.628	15.159	28	15.187	4.176	9	4.185
VERİ GİRİŞ KONTROL İŞLETMENİ Data Entry Control Operator	334	1.576	1.910	1.364	376	1.882	2.258	218	1.089	1.307	339	1.303	1.642	46	183	229
SEYAHAT SERVİS ELEMANI (HOST/HOSTES/ OTOBÜS-TREN) Travel Service (Host/Hostess/Bus-Train)	620	27	647	1.748	1.281	18	1.299	1.208	16	1.224	445	46	491	149	18	167
REYON GÖREVLİSİ Store Attendant	1.823	1.697	3.520	2.535	6.922	5.464	12.386	686	449	1.135	3.343	3.428	6.771	1.246	1.515	2.761
MÜŞTERİ HİZMETLERİ GÖREVLİSİ/ASİSTANI Customer Service Officer / Assistant	209	383	592	1.621	249	606	855	407	509	916	362	678	1.040	107	214	321
ÖN MUHASEBECİ Front Accountants	1.436	4.296	5.732	3.636	9.934	34.988	44.922	213	532	745	3.704	11.233	14.937	1.219	4.902	6.121
MERMER İŞÇİSİ Marble Worker	779	224	1.003	2.117	5.893	752	6.645	562	167	729	1.400	383	1.783	426	136	562
KASİYER Cashier	959	2.650	3.609	3.278	3.394	11.231	14.625	180	534	714	2.050	5.833	7.883	729	2.662	3.391
DOKUMA MAKİNELERİ OPERATÖRÜ / DOKUMACI Weaving Machine Operator / Weaver	547	420	967	1.477	2.015	1.485	3.500	370	271	641	1.065	723	1.788	281	206	487
VERİ GİRİŞ OPERATÖRÜ Data Entry Operator	162	245	407	622	249	381	630	242	374	616	103	137	240	9	17	26

TABLO 58 DEVAMI
TABLE 58 CONTINUES

Meslekler Occupations	Yıl İçinde Yapılan Başvuru Applications During The Year			Yıl İçinde Alınan Açık İş (*) Vacancies During the year (**)	Yıl İçinde İşverene Yapılan Takdim Presentations During The Year			Yıl İçinde İşe Yerleştirme Placements During The Year			Kayıtlı İşgücü Registered Labour Force			Kayıtlı İşsizler Registered Unemployed		
	Erkek Male	Kadın Female	Toplam Total	Toplam Total	Erkek Male	Kadın Female	Toplam Total	Erkek Male	Kadın Female	Toplam Total	Erkek Male	Kadın Female	Toplam Total	Erkek Male	Kadın Female	Toplam Total
PERAKENDE SATIŞ ELEMANI (GIDA) Retail Salesman (Food)	301	295	596	624	306	330	636	295	279	574	304	306	610	95	99	194
ET VE ET ÜRÜNLERİ İŞLEMECİSİ Processor Of Meat And Meat Products	340	204	544	652	420	212	632	376	187	563	215	140	355	66	57	123
KONFEKSİYON İŞÇİSİ Labourer, Manufacturing/Readymade	269	802	1.071	915	195	608	803	130	423	553	413	1.230	1.643	147	415	562
AŞÇI Cook	1.654	1.063	2.717	1.940	6.215	4.878	11.093	395	151	546	3.977	2.236	6.213	1.309	927	2.236
SEKRETER Secretary	102	5.561	5.663	1.368	57	24.450	24.507	76	470	546	222	13.711	13.933	78	6.465	6.543
İMAL İŞÇİSİ Manufacturing Worker	187	139	326	606	324	269	593	290	253	543	106	82	188	36	23	59
AŞÇI YARDIMCISI Assistant Cook	810	2.052	2.862	1.747	4.579	8.477	13.056	232	245	477	1.856	4.774	6.630	595	2.065	2.660
TÜTÜN AYIRMA İŞÇİSİ The Allocation Of Tobacco Worker	45	256	301	440	95	370	465	94	368	462	20	19	39	4	3	7
ŞOFÖR (YOLCU TAŞIMA) Driver, Coach	2.547	22	2.569	935	3.928	14	3.942	412	11	423	6.553	41	6.594	1.926	25	1.951
KABLO MONTAJ İŞÇİSİ Cable Assembly Worker	117	77	194	431	203	154	357	221	199	420	172	128	300	32	37	69
PETROKİMYA ÜRETİM ELEMANI Petrochemistry Production Staff	82	-	82	350	350	-	350	381	-	381	42	-	42	5	-	5
GAZ ALTI KAYNAKÇISI Arc Welder	895	1	896	3.990	24.394	2	24.396	365	1	366	1.920	3	1.923	532	1	533
ELEKTRİKÇİ (GENEL) Electrician	1.752	28	1.780	2.313	15.781	7	15.788	364	1	365	4.195	84	4.279	1.270	32	1.302
KALİTE KONTROLCÜ-TEKSTİL Quality Controller-Textile	193	446	639	799	911	1.638	2.549	162	198	360	334	898	1.232	86	362	448
BAHÇIVAN The Gardener	1.038	197	1.235	621	3.020	41	3.061	301	40	341	2.304	322	2.626	769	117	886
SOFRALIK ZEYTİN DEPOCUSU Table Olive Warehouseman	86	118	204	451	133	193	326	131	192	323	79	108	187	54	80	134
MÜŞTERİ TEMSİLCİSİ Customer Representative	233	464	697	637	1.473	2.235	3.708	164	143	307	576	1.226	1.802	190	490	680

TABLO 58 DEVAMI
TABLE 58 CONTINUES

Meslekler Occupations	Yıl İçinde Yapılan Başvuru Applications During The Year			Yıl İçinde Alınan Açık İş (*) Vacancies During the year (**)	Yıl İçinde İşverene Yapılan Takdim Presentations During The Year			Yıl İçinde İşe Yerleştirme Placements During The Year			Kayıtlı İşgücü Registered Labour Force			Kayıtlı İşsizler Registered Unemployed		
	Erkek Male	Kadın Female	Toplam Total	Toplam Total	Erkek Male	Kadın Female	Toplam Total	Erkek Male	Kadın Female	Toplam Total	Erkek Male	Kadın Female	Toplam Total	Erkek Male	Kadın Female	Toplam Total
CNC TORNA TEZGAHI OPERATÖRÜ Cnc Turning Machine Operator	598	12	610	2.287	15.773	18	15.791	295	10	305	1.201	11	1.212	275	1	276
SERVİS KOMİSİ Bus Boy	420	170	590	825	1.694	200	1.894	211	93	304	367	143	510	178	54	232
FORKLİFT OPERATÖRÜ Operator, Truck/Fork-Lift	954	2	956	1.604	19.908	3	19.911	299	2	301	2.459	3	2.462	519	1	520
TUĞLA İMAL İŞÇİSİ Brick Manufacturing Worker	283	1	284	306	317	-	317	285	-	285	270	3	273	66	1	67
DİĞER TÜTÜN HAZIRLAYICILAR VE TÜTÜN İMAL İŞÇİLERİ Other Tobacco Preparer And Tobacco Production Workers	10	188	198	1	12	269	281	12	269	281	2	6	8	1	1	2
SALÇA VE İŞTAH AÇICI MADDELER HAZIRLAMA İŞÇİSİ Sauce And Savoury Materials Preparation Worker	63	148	211	303	87	192	279	85	192	277	48	123	171	2	33	35
HEMŞİRE Nurse	121	634	755	257	142	759	901	43	232	275	184	1.058	1.242	79	389	468
SERAMİK KARO VİTRİFİYE İMAL İŞÇİSİ Ceramic Tile Vitrified Production Worker	7	-	7	259	220	39	259	220	39	259	5	-	5	3	-	3
RESEPSİYON GÖREVLİSİ (ÖN BÜRO ELEMANI) Receptionist (Front Office Staff)	459	382	841	682	1.432	1.054	2.486	136	114	250	1.055	914	1.969	348	383	731
USTA ÖĞRETİCİ (GİYİM VE GİYİM AKSESUARLARI SATIŞ ELEMANLIĞI) Master Tutorial (Garment And Garment Accessories Sales Representative)	21	167	188	235	32	204	236	32	203	235	13	51	64	6	17	23
KAYNAKÇI (OKSİJEN VE ELEKTRİK) Welder, Oxygen And Electrical	936	2	938	2.595	10.283	-	10.283	233	-	233	2.317	2	2.319	594	1	595
MUHASEBECİ Accauntant	955	1.668	2.623	967	2.392	5.630	8.022	96	131	227	2.622	4.545	7.167	775	1.837	2.612
PAZARLAMACI Marketers	1.627	472	2.099	1.590	9.034	2.359	11.393	180	44	224	4.236	1.176	5.412	1.377	473	1.850
KALİTE KONTROLCÜ Quality Control	395	452	847	989	7.355	2.370	9.725	118	105	223	1.041	1.053	2.094	218	401	619
TIBBİ DOKÜMANTASYONCU VE SEKRETER Medical Documentalist And Secretary	139	1.324	1.463	150	126	953	1.079	60	155	215	271	3.230	3.501	110	1.532	1.642
HASTA BAKIMI TEKNİSYENİ Patient Care Technician	25	198	223	157	18	133	151	42	165	207	56	350	406	18	164	182
HASTA BAKIMI TEKNİSYENİ Patient Care Technician	25	198	223	157	18	133	151	42	165	207	56	350	406	18	164	182

TABLO 58 DEVAMI
TABLE 58 CONTINUES

Meslekler Occupations	Yıl İçinde Yapılan Başvuru Applications During The Year			Yıl İçinde Alınan Açık İş (*) Vacancies During the year (**)	Yıl İçinde İşverene Yapılan Takdim Presentations During The Year			Yıl İçinde İşe Yerleştirme Placements During The Year			Kayıtlı İşgücü Registered Labour Force			Kayıtlı İşsizler Registered Unemployed		
	Erkek Male	Kadın Female	Toplam Total	Toplam Total	Erkek Male	Kadın Female	Toplam Total	Erkek Male	Kadın Female	Toplam Total	Erkek Male	Kadın Female	Toplam Total	Erkek Male	Kadın Female	Toplam Total
SATIŞ TEMSİLCİSİ / PLASİYER Sales Representative	1.012	708	1.720	1.293	6.171	3.765	9.936	139	67	206	2.690	1.793	4.483	876	757	1.633
METAL MAMULLER MONTAJ İŞÇİSİ Assembler, Metal Products	334	107	441	539	2.830	1.130	3.960	163	42	205	716	241	957	180	64	244
HASTA KABUL-KAYIT GÖREVLİSİ Patient Admission Registration Officer	99	1.173	1.272	267	43	440	483	30	167	197	245	3.132	3.377	75	1.362	1.437
BOYAHANE TESİS TAKİP İŞÇİSİ Follow The Paint Shop Facility Worker	173	15	188	295	825	29	854	176	15	191	277	18	295	79	7	86
PLASTİK ENJEKSİYON ÜRETİM ELEMANI Plastic Injection Production Staff	362	217	579	1.045	10.549	5.384	15.933	111	80	191	767	461	1.228	199	159	358
GÜVENLİK GÖREVLİSİ (SİLAHLI) Guard, Security	671	154	825	558	2.444	231	2.675	154	17	171	2.023	494	2.517	388	164	552
SERVİS ELEMANI (GARSON) YARDIMCISI Service Personnel (Waiter) Assistant	334	120	454	597	2.111	258	2.369	128	43	171	728	207	935	256	81	337
MUHASEBE MESLEK ELEMANI Accounting Professionalist	469	855	1.324	475	630	1.701	2.331	51	117	168	1.086	1.994	3.080	336	869	1.205
DİKİŞ MAKİNESİ OPERATÖRÜ-KUMAŞ Sewing Machine Operator-Fabric	80	620	700	423	70	836	906	19	146	165	226	1.545	1.771	70	515	585
OPEN END MAKİNESİ OPERATÖRÜ Operator, Rotor Machine	177	88	265	320	639	230	869	105	49	154	335	156	491	88	46	134
MAKİNE BAKIMCI Machine Maintenance Worker	343	-	343	531	2.098	1	2.099	153	1	154	828	1	829	214	-	214
MONTAJCI (KURGUCU) Mounter (Assembler)	210	51	261	655	2.600	463	3.063	143	10	153	385	138	523	116	66	182
SIHHİ TESİSATÇI/ISITMA VE SIHHİ TESİSATÇI Plumber/Heating And Plumber	651	1	652	582	4.825	2	4.827	147	1	148	1.447	4	1.451	474	1	475
İNŞAAT KALFASI (GENEL) Foreman, Building Construction	165	3	168	218	171	1	172	144	1	145	217	2	219	68	2	70
ÇOCUK BAKICISI/ÇOCUK BAKIM ELEMANI Babysitter/Babysitting Staff	5	1.200	1.205	248	-	1.128	1.128	-	144	144	20	2.506	2.526	2	1.216	1.218
OTOBÜS KAPTANI (ŞOFÖRÜ) The Captain Of The Bus (Driver)	233	2	235	170	113	3	116	126	3	129	410	1	411	107	-	107

TABLO 58 DEVAMI
TABLE 58 CONTINUES

Meslekler Occupations	Yıl İçinde Yapılan Başvuru Applications During The Year			Yıl İçinde Alınan Açık İş (*) Vacancies During the year (**)	Yıl İçinde İşverene Yapılan Takdim Presentations During The Year			Yıl İçinde İşe Yerleştirme Placements During The Year			Kayıtlı İşgücü Registered Labour Force			Kayıtlı İşsizler Registered Unemployed		
	Erkek Male	Kadın Female	Toplam Total	Toplam Total	Erkek Male	Kadın Female	Toplam Total	Erkek Male	Kadın Female	Toplam Total	Erkek Male	Kadın Female	Toplam Total	Erkek Male	Kadın Female	Toplam Total
PLASTİK PROFİL ÜRETİM OPERATÖRÜ (EKSTRÜZYON) Plastic Profile Production Operator (Extrusion)	171	153	324	157	77	53	130	75	54	129	249	236	485	42	37	79
HASTA VE YAŞLI BAKIM ELEMANI Old And Sick People Nurse	93	723	816	369	131	1.262	1.393	40	88	128	179	1.510	1.689	39	712	751
BİLGİ İŞLEM DESTEK ELEMANI Computing Support Staff	180	268	448	359	178	271	449	96	30	126	391	431	822	121	144	265
SEVKİYAT GÖREVLİSİ Shipping Staff	597	30	627	840	6.033	34	6.067	122	4	126	1.530	68	1.598	402	31	433
BANKACILIK MESLEK ELEMANI Banking Professional	186	295	481	131	51	96	147	31	94	125	368	543	911	149	283	432
KLİNİK DESTEK ELEMANI Clinic Support Officer	24	21	45	123	56	66	122	56	66	122	17	8	25	2	1	3
MEKANİK BAKIM ONARIMCISI Mechanical Maintenance And Repairer	527	1	528	808	5.955	-	5.955	121	-	121	1.150	1	1.151	303	-	303
SAĞLIK MEMURU Health Officers	53	68	121	170	126	120	246	53	68	121	114	118	232	22	40	62
MOBİLYA MONTAJ USTASI Furniture Fitting Master	388	7	395	601	2.210	20	2.230	108	12	120	889	14	903	278	8	286
HAVA LİMANI YOLCU HİZMETLERİ GÖREVLİSİ Airport Passenger Services Officer	51	54	105	176	57	80	137	41	74	115	72	63	135	17	21	38
DİĞER GARSONLAR, BARMENLER VE İLGİLİ İŞÇİLER Other Waiters, Bartenders And Related Workers	135	32	167	150	89	26	115	89	26	115	209	34	243	81	13	94
TORNACI (TORNA TEZGAHI OPERATÖRÜ) Lathe-Operator	401	1	402	912	6.336	1	6.337	106	1	107	944	1	945	226	-	226

TABLO 58 DEVAMI
TABLE 58 CONTINUES

Meslekler Occupations	Yıl İçinde Yapılan Başvuru Applications During The Year			Yıl İçinde Alınan Açık İş (*) Vacancies During the year (**)	Yıl İçinde İşverene Yapılan Takdim Presentations During The Year			Yıl İçinde İşe Yerleştirme Placements During The Year			Kayıtlı İşgücü Registered Labour Force			Kayıtlı İşsizler Registered Unemployed		
	Erkek Male	Kadın Female	Toplam Total	Toplam Total	Erkek Male	Kadın Female	Toplam Total	Erkek Male	Kadın Female	Toplam Total	Erkek Male	Kadın Female	Toplam Total	Erkek Male	Kadın Female	Toplam Total
BARMEN-BARMAİD Barman-Barmaid	243	38	281	299	477	38	515	83	23	106	494	55	549	177	28	205
KESİMCİ (KONFEKSİYON) Cutter, Garment	203	114	317	364	519	151	670	61	44	105	383	187	570	130	73	203
YATAK/BAZA DİKİŞ MAKİNESİ OPERATÖRÜ Bed/Box Spring Sewing Machine Operator	11	40	51	259	29	79	108	27	77	104	18	38	56	8	15	23
ELEKTRİK TEKNİKERİ Tecnologist, Electrical	468	13	481	657	4.928	16	4.944	102	2	104	1.436	32	1.468	332	7	339
NİTELİK GEREKTİRMEYEN MESLEKLER Occupations Not Requiring Qualification	77.368	66.343	143.711	169.096	665.985	269.386	935.371	62.394	24.295	86.689	126.009	107.063	233.072	40.120	50.711	90.831
DİĞER MESLEKLER Other Professions	64.268	39.946	104.214	50.108	136.090	34.102	170.192	8.334	3.417	11.751	160.465	83.351	243.816	48.553	35.546	84.099
TOPLAM TOTAL	204.865	165.568	370.433	350.305	1.172.041	519.636	1.691.677	108.385	49.903	158.288	413.134	310.178	723.312	127.530	137.453	264.983

(*) 2006 yılında, alınan açık işlerde cinsiyet ayrıntısı kaldırıldığından söz konusu tarihten itibaren bu ayrıntıda açık iş istatistiği üretilememektedir.
(**) In 2006, the detail of gender was removed from job vacancies therefore no vacancy statistics has been able to be produced in that detail since 2006.

TABLO 59: 2015 YILINDA AKDENİZ BÖLGESİNDEKİ İLLERDE KURUMUMUZ ÇALIŞMALARI (MESLEKLERE GÖRE)

TABLE 59 : ACTIVITIES OF OUR ORGANIZATION IN MEDITERRANEAN REGION'S PROVINCES DURING 2015 (BY OCCUPATIONS)

Meslekler Occupations	Yıl İçinde Yapılan Başvuru Applications During The Year			Yıl İçinde Alınan Açık İş (*) Vacancies During the year (**)	Yıl İçinde İşverene Yapılan Takdim Presentations During The Year			Yıl İçinde İşe Yerleştirme Placements During The Year			Kayıtlı İşgücü Registered Labour Force			Kayıtlı İşsizler Registered Unemployed		
	Erkek Male	Kadın Female	Toplam Total	Toplam Total	Erkek Male	Kadın Female	Toplam Total	Erkek Male	Kadın Female	Toplam Total	Erkek Male	Kadın Female	Toplam Total	Erkek Male	Kadın Female	Toplam Total
TURİZM VE OTELCİLİK ELEMANI Tourism And Hotel Business Staff	3.034	972	4.006	4.124	3.876	1.306	5.182	2.929	918	3.847	2.695	977	3.672	967	342	1.309
GARSON (SERVİS ELEMANI) Waiter	5.980	1.525	7.505	7.262	37.093	9.341	46.434	2.589	729	3.318	11.094	2.527	13.621	4.274	1.113	5.387
GÜVENLİK GÖREVLİSİ Security Officer	2.139	619	2.758	4.724	14.708	2.896	17.604	2.626	578	3.204	5.382	1.393	6.775	1.148	478	1.626
İPLİK EĞİRME OPERATÖRÜ (RİNG/VATER/ VARGEL) Spinning Operator (Ring / Vater / Dragline)	2.856	1.016	3.872	5.639	5.145	1.522	6.667	2.434	749	3.183	3.865	1.413	5.278	1.015	454	1.469
SATIŞ DANIŞMANI Sales Consultant	5.997	6.355	12.352	7.581	21.678	27.505	49.183	1.513	1.543	3.056	12.760	13.181	25.941	4.795	6.003	10.798
BÜRO MEMURU (GENEL) Office Staff	4.938	7.409	12.347	4.022	11.859	15.789	27.648	970	822	1.792	11.974	17.386	29.360	4.526	8.742	13.268
ŞOFÖR-YÜK TAŞIMA Driver-Transportation	6.346	13	6.359	3.623	30.861	12	30.873	1.643	2	1.645	17.330	24	17.354	5.425	11	5.436
AŞÇI Cook	2.382	1.748	4.130	2.774	10.412	6.878	17.290	1.060	353	1.413	6.208	4.037	10.245	2.046	1.788	3.834
REYON GÖREVLİSİ Store Attendant	2.055	1.776	3.831	2.155	8.584	6.622	15.206	631	351	982	4.125	3.563	7.688	1.593	1.713	3.306
MERMER İŞÇİSİ Marble Worker	661	94	755	1.974	2.127	334	2.461	748	91	839	1.005	185	1.190	309	70	379
ELEKTRİKÇİ (GENEL) Electrician	2.084	12	2.096	2.268	9.596	9	9.605	752	2	754	5.050	30	5.080	1.561	7	1.568
ŞOFÖR (YOLCU TAŞIMA) Driver, Coach	2.956	92	3.048	1.245	5.712	142	5.854	616	112	728	8.436	100	8.536	2.663	47	2.710
ÖN MUHASEBECİ Front Accountants	1.821	3.805	5.626	2.968	11.093	28.024	39.117	237	479	716	4.852	10.126	14.978	1.711	4.416	6.127
KASİYER Cashier	1.290	2.542	3.832	1.996	4.666	12.329	16.995	236	476	712	2.682	5.706	8.388	1.037	2.634	3.671
AŞÇI YARDIMCISI Assistant Cook	1.212	2.511	3.723	2.020	6.086	8.215	14.301	449	250	699	2.830	6.096	8.926	957	2.758	3.715
SEKRETER Secretary	144	6.864	7.008	1.679	79	28.952	29.031	28	595	623	355	16.527	16.882	135	8.137	8.272
KONFEKSİYON İŞÇİSİ Labourer, Manufacturing/Readymade	464	449	913	1.170	963	936	1.899	324	263	587	707	738	1.445	202	249	451
HEMŞİRE Nurse	203	803	1.006	756	189	931	1.120	126	450	576	230	992	1.222	101	409	510

TABLO 59 DEVAMI
TABLE 59 CONTINUES

Meslekler Occupations	Yıl İçinde Yapılan Başvuru Applications During The Year			Yıl İçinde Alınan Açık İş (*) Vacancies During the year (**)	Yıl İçinde İşverene Yapılan Takdim Presentations During The Year			Yıl İçinde İşe Yerleştirme Placements During The Year			Kayıtlı İşgücü Registered Labour Force			Kayıtlı İşsizler Registered Unemployed		
	Erkek Male	Kadın Female	Toplam Total	Toplam Total	Erkek Male	Kadın Female	Toplam Total	Erkek Male	Kadın Female	Toplam Total	Erkek Male	Kadın Female	Toplam Total	Erkek Male	Kadın Female	Toplam Total
ÇAĞRI MERKEZİ MÜŞTERİ TEMSİLCİSİ Call Centre Customer Representative	263	760	1.023	2.031	760	4.384	5.144	126	418	544	647	2.082	2.729	218	845	1.063
SERVİS ELEMANI (GARSON) YARDIMCISI Service Personnel (Waiter) Assistant	1.085	259	1.344	1.486	9.031	2.143	11.174	449	87	536	2.003	456	2.459	711	147	858
GAZ ALTI KAYNAKÇISI Arc Welder	902	1	903	1.921	11.563	1	11.564	491	-	491	2.347	2	2.349	735	-	735
BARMEN-BARMAİD Barman-Barmaid	710	134	844	919	6.173	756	6.929	350	81	431	1.377	191	1.568	517	76	593
TIR-ÇEKİCİ ŞOFÖRÜ TR-Tractor Driver	739	-	739	1.442	4.066	-	4.066	420	-	420	1.948	-	1.948	525	-	525
SERVİS KOMİSİ Bus Boy	650	191	841	1.046	1.441	271	1.712	291	101	392	634	169	803	279	74	353
ÖRGÜ MAKİNASI OPERATÖRÜ Knitting Machine Operator	422	30	452	1.072	619	31	650	374	13	387	524	45	569	133	10	143
EL VE MAKİNE DİKİŞÇİSİ (GENEL) Sewer	288	497	785	858	1.047	1.839	2.886	178	191	369	564	1.001	1.565	184	387	571
MAKİNECİ (DİKİŞ) Mechanic, Sewing	262	450	712	996	1.017	1.924	2.941	146	206	352	613	993	1.606	197	392	589
PERAKENDE SATIŞ ELEMANI (GIDA) Retail Salesman (Food)	180	195	375	405	278	218	496	159	186	345	268	235	503	76	87	163
BAHÇIVAN The Gardener	1.251	125	1.376	549	3.066	22	3.088	333	6	339	2.800	217	3.017	974	89	1.063
BİLGİSAYAR OPERATÖRÜ Operator, Computer	322	385	707	1.490	276	362	638	105	217	322	865	762	1.627	243	330	573
İŞ MAKİNELERİ OPERATÖRÜ Operator, Construction Equipment	508	1	509	412	752	-	752	319	-	319	1.791	1	1.792	395	-	395
RESEPSİYON GÖREVLİSİ (ÖN BÜRO ELEMANI) Receptionist (Front Office Staff)	704	412	1.116	766	2.553	1.785	4.338	193	112	305	1.623	952	2.575	583	360	943
DOKUMA MAKİNELERİ OPERATÖRÜ / DOKUMACI Weaving Machine Operator / Weaver	321	41	362	750	837	30	867	284	20	304	497	81	578	122	27	149
TIBBİ DOKÜMANTASYONCU VE SEKRETER Medical Documentalist And Secretary	155	933	1.088	373	24	405	429	62	219	281	358	2.353	2.711	124	1.056	1.180
HADDE İŞÇİSİ Rolling Mill Worker	219	1	220	294	344	1	345	263	1	264	262	1	263	29	1	30

TABLO 59 DEVAMI
TABLE 59 CONTINUES

Meslekler Occupations	Yıl İçinde Yapılan Başvuru Applications During The Year			Yıl İçinde Alınan Açık İş (*) Vacancies During the year (**)	Yıl İçinde İşverene Yapılan Takdim Presentations During The Year			Yıl İçinde İşe Yerleştirme Placements During The Year			Kayıtlı İşgücü Registered Labour Force			Kayıtlı İşsizler Registered Unemployed		
	Erkek Male	Kadın Female	Toplam Total	Toplam Total	Erkek Male	Kadın Female	Toplam Total	Erkek Male	Kadın Female	Toplam Total	Erkek Male	Kadın Female	Toplam Total	Erkek Male	Kadın Female	Toplam Total
PAZARLAMACI Marketers	1.851	429	2.280	1.742	10.654	2.333	12.987	205	55	260	4.792	1.120	5.912	1.634	453	2.087
GÜVENLİK GÖREVLİSİ (SİLAHLI) Guard, Security	950	197	1.147	397	1.180	103	1.283	235	21	256	3.339	716	4.055	675	273	948
BİLGİSAYAR İŞLETMENİ Computer Manager	574	673	1.247	284	164	136	300	98	139	237	1.930	2.111	4.041	636	982	1.618
KAYNAKÇI (OKSİJEN VE ELEKTRİK) Welder, Oxygen And Electrical	986	1	987	979	6.065	-	6.065	231	-	231	2.461	1	2.462	768	1	769
MAKİNE BAKIMCI Machine Maintenance Worker	387	6	393	720	1.321	-	1.321	222	-	222	904	6	910	245	2	247
MUHASEBECİ Accauntant	957	1.267	2.224	729	2.647	2.776	5.423	119	88	207	2.924	3.622	6.546	872	1.423	2.295
AKARYAKIT SATIŞ ELEMANI (POMPACI) Fuel Sales Staff	721	1	722	757	3.709	5	3.714	195	1	196	2.534	24	2.558	744	15	759
ÇELİKHANE İŞÇİSİ Steel Plant Worker	152	-	152	188	200	2	202	170	2	172	166	1	167	33	1	34
BAR SERVİS ELEMANI Bar Service Element	331	79	410	388	2.202	756	2.958	126	42	168	463	121	584	165	46	211
FİLTRE İMAL İŞÇİSİ Filter Manufacturing Worker	171	71	242	187	287	47	334	116	51	167	409	178	587	129	91	220
SATIŞ TEMSİLCİSİ / PLASİYER Sales Representative	664	369	1.033	622	3.512	1.355	4.867	124	42	166	1.711	962	2.673	538	387	925
ENDÜSTRİYEL VE YAPISAL ÇELİK KONSTRÜKSİYON İŞÇİSİ Industrial And Constructional Steel Construction Worker	404	2	406	401	1.421	-	1.421	162	-	162	1.121	2	1.123	319	-	319
KAMYONET ŞOFÖRÜ Van Driver	1.468	1	1.469	97	1.023	-	1.023	149	-	149	4.887	2	4.889	1.409	1	1.410
SIVACI Plasterer	357	-	357	165	181	-	181	146	-	146	706	1	707	288	-	288
MUHASEBE MESLEK ELEMANI Accounting Professionalist	408	633	1.041	239	452	732	1.184	58	82	140	987	1.496	2.483	317	580	897
KASAP Butcher	491	13	504	315	1.440	19	1.459	131	3	134	1.048	19	1.067	338	6	344
ELEKTRİK ARK KAYNAKÇISI (MAKİNE İLE) Welder, Elektric Ark	899	-	899	1.515	2.815	-	2.815	131	-	131	2.580	-	2.580	783	-	783

TABLO 59 DEVAMI
TABLE 59 CONTINUES

Meslekler Occupations	Yıl İçinde Yapılan Başvuru Applications During The Year			Yıl İçinde Alınan Açık İş (*) Vacancies During the year (**)	Yıl İçinde İşverene Yapılan Takdim Presentations During The Year			Yıl İçinde İşe Yerleştirme Placements During The Year			Kayıtlı İşgücü Registered Labour Force			Kayıtlı İşsizler Registered Unemployed		
	Erkek Male	Kadın Female	Toplam Total	Toplam Total	Erkek Male	Kadın Female	Toplam Total	Erkek Male	Kadın Female	Toplam Total	Erkek Male	Kadın Female	Toplam Total	Erkek Male	Kadın Female	Toplam Total
FORKLİFT OPERATÖRÜ Operator, Truck/Fork-Lift	461	-	461	584	4.533	-	4.533	129	-	129	1.411	-	1.411	333	-	333
SAPANCI (KALDIRMA TEÇHİZATLI) Rigger (Hoisting Equipment)	79	-	79	191	243	-	243	129	-	129	150	-	150	43	-	43
AMBULANS SÜRÜCÜSÜ Ambulance Driver	209	8	217	125	211	3	214	126	2	128	372	11	383	81	6	87
MAKİNE MÜHENDİSİ Mechanical Engineer	576	62	638	363	1.973	115	2.088	111	11	122	1.351	151	1.502	444	48	492
BÜRO MEMURU (İDARİ İŞLER) Office Clerk (Administrative)	147	87	234	132	113	18	131	107	15	122	203	214	417	63	84	147
MERMER OCAKÇISI Marble Quarry Staff	105	1	106	209	140	-	140	121	-	121	194	1	195	44	-	44
HAVA LİMANI YOLCU HİZMETLERİ GÖREVLİSİ Airport Passenger Services Officer	71	72	143	174	114	156	270	57	63	120	117	158	275	28	48	76
İNŞAAT ELEMANLARI KALIPÇISI (ELLE) Moulder, Construction Articles(By Hand)	351	-	351	137	130	-	130	113	-	113	1.073	-	1.073	309	-	309
SIHHİ TESİSATÇI/ISITMA VE SIHHİ TESİSATÇI Plumber/Heating And Plumber	880	-	880	371	3.148	-	3.148	111	-	111	2.066	-	2.066	680	-	680
MEKANİK BAKIM ONARIMCISI Mechanical Maintenance And Repairer	152	-	152	226	424	-	424	110	-	110	324	-	324	88	-	88
YER HOSTESİ Ground Hostess	31	63	94	163	41	65	106	47	62	109	41	107	148	9	33	42
BAHÇE BAKIM ELEMANI(PARK BAHÇE VE KORULARIN BAKIMI) Landscape Gardener (Careing Parks Gardens And Groves)	89	32	121	112	122	26	148	96	12	108	121	46	167	34	14	48
OTO BAKIM-ONARIMCISI (OTO MEKANİKERİ) Car Care-Repairer's (Auto Manager)	389	-	389	328	1.267	-	1.267	107	-	107	856	-	856	266	-	266
İNŞAAT TEKNOLOJİSİ TEKNİKERİ Operator, Building Technology	318	132	450	386	1.744	356	2.100	84	23	107	886	313	1.199	303	144	447
HASTA VE YAŞLI BAKIM ELEMANI Old And Sick People Nurse	118	631	749	261	185	864	1.049	35	71	106	266	1.460	1.726	92	701	793
DİĞER FIRINCILAR, PASTACILAR VE ŞEKERLEME İMALAT İŞÇİLERİ Other Baking, Pastry And Confectionery Manufacturing Workers	336	96	432	161	346	65	411	81	24	105	838	223	1.061	269	96	365

TABLO 59 DEVAMI
TABLE 59 CONTINUES

Meslekler Occupations	Yıl İçinde Yapılan Başvuru Applications During The Year			Yıl İçinde Alınan Açık İş (*) Vacancies During the year (**)	Yıl İçinde İşverene Yapılan Takdim Presentations During The Year			Yıl İçinde İşe Yerleştirme Placements During The Year			Kayıtlı İşgücü Registered Labour Force			Kayıtlı İşsizler Registered Unemployed		
	Erkek Male	Kadın Female	Toplam Total	Toplam Total	Erkek Male	Kadın Female	Toplam Total	Erkek Male	Kadın Female	Toplam Total	Erkek Male	Kadın Female	Toplam Total	Erkek Male	Kadın Female	Toplam Total
METAL LEVHA İŞÇİSİ Sheet Metal Worker	135	12	147	212	337	15	352	86	18	104	283	33	316	75	16	91
KALİTE KONTROLCÜ Quality Control	163	137	300	255	389	177	566	78	26	104	438	391	829	115	145	260
HALKLA İLİŞKİLER GÖREVLİSİ Public Relations Officer	233	942	1.175	259	180	1.265	1.445	28	76	104	569	2.497	3.066	227	1.142	1.369
CANKURTARAN Lifesaver	176	8	184	201	1.032	55	1.087	94	8	102	321	9	330	116	-	116
DAĞITICI (POSTA DAĞITIM HİZMETLERİ) Distributor (Postal Delivery Services)	39	8	47	202	128	8	136	96	5	101	64	10	74	16	5	21
OPEN END MAKİNESİ OPERATÖRÜ Operator, Rotor Machine	216	17	233	398	243	18	261	100	-	100	254	22	276	55	5	60
KAT ŞEFİ (FLOOR SUPERVİSİOR) Floor Supervisor	34	269	303	207	152	811	963	16	84	100	96	784	880	24	278	302
SEVKİYAT GÖREVLİSİ Shipping Staff	541	7	548	278	2.005	2	2.007	97	1	98	1.371	17	1.388	469	5	474
SİGORTACILIK MESLEK ELEMANI Insurance Broker	136	306	442	324	407	1.664	2.071	24	68	92	336	759	1.095	111	354	465
GÜVENLİK GÖREVLİSİ (EĞİTİM KURUMLARI) Security Guard (Education Institutions)	9	3	12	7	-	1	1	69	23	92	29	4	33	-	1	1
MÜŞTERİ HİZMETLERİ GÖREVLİSİ/ASİSTANI Customer Service Officer / Assistant	63	136	199	241	42	76	118	29	60	89	127	318	445	43	110	153
İNŞAAT BOYACISI/BOYACI Construction Painter/Painter	431	1	432	165	376	-	376	88	-	88	1.143	2	1.145	457	-	457

TABLO 59 DEVAMI
TABLE 59 CONTINUES

Meslekler Occupations	Yıl İçinde Yapılan Başvuru Applications During The Year			Yıl İçinde Alınan Açık İş (*) Vacancies During the year (**)	Yıl İçinde İşverene Yapılan Takdim Presentations During The Year			Yıl İçinde İşe Yerleştirme Placements During The Year			Kayıtlı İşgücü Registered Labour Force			Kayıtlı İşsizler Registered Unemployed		
	Erkek Male	Kadın Female	Toplam Total	Toplam Total	Erkek Male	Kadın Female	Toplam Total	Erkek Male	Kadın Female	Toplam Total	Erkek Male	Kadın Female	Toplam Total	Erkek Male	Kadın Female	Toplam Total
AĞAÇ OYMACISI/AHŞAP OYMACISI Wood Engraver	25	6	31	130	43	71	114	34	53	87	39	8	47	11	1	12
ÇOCUK GELİŞİM ELEMANI Child Development Staff	9	1.847	1.856	193	-	1.374	1.374	-	86	86	14	3.844	3.858	4	2.173	2.177
KUVVETLİ AKIM TESİSATÇISI High Current Installer	51	-	51	99	85	-	85	85	-	85	51	-	51	1	-	1
NİTELİK GEREKTİRMEYEN MESLEKLER Occupations Not Requiring Qualification	80.381	59.001	139.382	125.181	351.508	134.306	485.814	53.383	13.360	66.743	149.913	113.059	262.972	53.607	59.659	113.266
DİĞER MESLEKLER Other Professions	62.977	35.466	98.443	32.062	70.782	24.474	95.256	7.854	2.733	10.587	164.278	79.229	243.507	52.622	35.642	88.264
TOPLAM TOTAL	217.245	146.112	363.357	248.852	710.290	340.164	1.050.454	90.797	28.031	118.828	483.258	308.594	791.852	161.442	148.223	309.665

(*) 2006 yılında, alınan açık işlerde cinsiyet ayrıntısı kaldırıldığından söz konusu tarihten itibaren bu ayrıntıda açık iş istatistiği üretilememektedir.
(**) In 2006, the detail of gender was removed from job vacancies therefore no vacancy statistics has been able to be produced in that detail since 2006.

TABLO 60 : 2015 YILINDA İÇ ANADOLU BÖLGESİNDEKİ İLLERDE KURUMUMUZ ÇALIŞMALARI (MESLEKLERE GÖRE)

TABLE 60 : ACTIVITIES OF OUR ORGANIZATION IN CENTRAL ANATOLIA REGION'S PROVINCES DURING 2015 (BY OCCUPATIONS)

Meslekler Occupations	Yıl İçinde Yapılan Başvuru Applications During The Year			Yıl İçinde Alınan Açık İş (*) Vacancies During the year (**)	Yıl İçinde İşverene Yapılan Takdim Presentations During The Year			Yıl İçinde İşe Yerleştirme Placements During The Year			Kayıtlı İşgücü Registered Labour Force			Kayıtlı İşsizler Registered Unemployed		
	Erkek Male	Kadın Female	Toplam Total	Toplam Total	Erkek Male	Kadın Female	Toplam Total	Erkek Male	Kadın Female	Toplam Total	Erkek Male	Kadın Female	Toplam Total	Erkek Male	Kadın Female	Toplam Total
REYON GÖREVLİSİ Store Attendant	6.446	4.438	10.884	12.218	23.397	15.113	38.510	5.489	3.466	8.955	8.018	5.391	13.409	2.778	2.408	5.186
GÜVENLİK GÖREVLİSİ Security Officer	4.196	846	5.042	10.437	24.891	2.859	27.750	6.146	683	6.829	8.218	1.731	9.949	1.303	536	1.839
DİĞER İMALAT VE İLGİLİ İŞÇİLER (MAKİNE İLE) Other Related Machine-Operator, Manufacturing	2.815	1.590	4.405	9.971	23.075	13.207	36.282	3.243	1.039	4.282	5.132	3.333	8.465	1.513	1.267	2.780
KASİYER Cashier	1.502	3.826	5.328	5.102	4.861	15.874	20.735	1.059	2.026	3.085	2.422	7.009	9.431	876	2.861	3.737
ÇAĞRI MERKEZİ MÜŞTERİ TEMSİLCİSİ Call Centre Customer Representative	1.050	2.295	3.345	6.391	3.172	9.128	12.300	1.103	1.849	2.952	2.353	5.367	7.720	736	2.096	2.832
SATIŞ DANIŞMANI Sales Consultant	5.993	6.209	12.202	8.710	23.167	19.838	43.005	1.508	1.359	2.867	11.921	11.634	23.555	4.309	5.349	9.658
GARSON (SERVİS ELEMANI) Waiter	4.589	1.323	5.912	5.760	20.488	4.897	25.385	1.914	671	2.585	8.244	1.865	10.109	3.031	773	3.804
BÜRO MEMURU (GENEL) Office Staff	5.930	8.300	14.230	3.912	15.378	17.254	32.632	1.035	1.147	2.182	14.150	18.216	32.366	4.895	8.709	13.604
SEKRETER Secretary	270	7.923	8.193	3.346	294	39.504	39.798	693	1.235	1.928	548	19.199	19.747	171	8.822	8.993
HASTA BAKIMI TEKNİSYENİ Patient Care Technician	263	444	707	1.741	675	960	1.635	769	1.069	1.838	166	433	599	24	147	171
ŞOFÖR-YÜK TAŞIMA Driver-Transportation	5.807	2	5.809	3.926	31.333	2	31.335	1.452	1	1.453	15.010	6	15.016	4.213	2	4.215
BİSKÜVİ İMALAT İŞÇİSİ Biscuit Manufacturing Worker	688	511	1.199	2.625	2.305	1.052	3.357	861	423	1.284	1.200	789	1.989	356	311	667
AŞÇI YARDIMCISI Assistant Cook	862	3.005	3.867	1.739	4.341	6.258	10.599	546	368	914	2.005	6.586	8.591	574	2.812	3.386
VERİ GİRİŞ KONTROL İŞLETMENİ Data Entry Control Operator	181	372	553	864	292	578	870	216	537	753	265	422	687	43	91	134
MÜŞTERİ TEMSİLCİSİ Customer Representative	601	986	1.587	1.705	1.051	2.426	3.477	355	396	751	1.241	2.276	3.517	410	906	1.316
ŞOFÖR (YOLCU TAŞIMA) Driver, Coach	3.470	7	3.477	1.726	6.920	11	6.931	728	8	736	8.784	9	8.793	2.420	2	2.422
AŞÇI Cook	1.745	2.539	4.284	3.951	7.860	15.489	23.349	453	281	734	4.092	5.247	9.339	1.271	2.405	3.676
ELEKTRİKÇİ (GENEL) Electrician	2.028	19	2.047	2.127	13.375	11	13.386	624	6	630	5.236	42	5.278	1.501	13	1.514

TABLO 60 DEVAMI
TABLE 60 CONTINUES

Meslekler Occupations	Yıl İçinde Yapılan Başvuru Applications During The Year			Yıl İçinde Alınan Açık İş (*) Vacancies During the year (**)	Yıl İçinde İşverene Yapılan Takdim Presentations During The Year			Yıl İçinde İşe Yerleştirme Placements During The Year			Kayıtlı İşgücü Registered Labour Force			Kayıtlı İşsizler Registered Unemployed		
	Erkek Male	Kadın Female	Toplam Total	Toplam Total	Erkek Male	Kadın Female	Toplam Total	Erkek Male	Kadın Female	Toplam Total	Erkek Male	Kadın Female	Toplam Total	Erkek Male	Kadın Female	Toplam Total
PERAKENDE SATIŞ ELEMANI (GIDA) Retail Salesman (Food)	383	449	832	701	349	359	708	299	328	627	475	500	975	112	145	257
HASTA VE YAŞLI REFAKATÇİSİ Sick And Elderly Companion	43	507	550	613	176	271	447	209	403	612	125	1.998	2.123	22	322	344
ÇOCUK BAKICISI/ÇOCUK BAKIM ELEMANI Babysitter/Babysitting Staff	21	1.735	1.756	711	128	654	782	138	473	611	44	4.289	4.333	7	2.089	2.096
ÇORAP ÖRME MAKİNESİ OPERATÖRÜ Sock Knitting Machine Operator	229	175	404	700	415	326	741	294	290	584	152	118	270	32	28	60
GAZ ALTI KAYNAKÇISI Arc Welder	1.775	1	1.776	3.620	22.450	-	22.450	577	-	577	3.646	1	3.647	967	1	968
MAKİNECİ (DİKİŞ) Mechanic, Sewing	385	878	1.263	1.308	1.937	3.050	4.987	267	276	543	719	1.806	2.525	247	800	1.047
ÖN MUHASEBECİ Front Accountants	2.134	3.467	5.601	3.876	14.825	25.536	40.361	199	332	531	5.462	9.131	14.593	1.729	4.049	5.778
HEMŞİRE Nurse	267	951	1.218	785	201	810	1.011	170	350	520	291	1.229	1.520	133	566	699
ŞEKER İMAL İŞÇİSİ Sugar Production Worker	263	28	291	547	439	58	497	436	58	494	118	9	127	18	1	19
MUHASEBE YARDIMCI ELEMANI Accounting Assistant Element	282	364	646	507	370	318	688	266	214	480	715	1.241	1.956	196	341	537
İMAL İŞÇİSİ Manufacturing Worker	19	6	25	476	169	250	419	175	299	474	70	43	113	8	5	13
İPLİK EĞİRME OPERATÖRÜ (RİNG/VATER/ VARGEL) Spinning Operator (Ring / Vater / Dragline)	255	80	335	626	690	123	813	352	100	452	352	106	458	81	41	122
HASTA VE YAŞLI BAKIM ELEMANI Old And Sick People Nurse	155	712	867	406	353	1.212	1.565	245	186	431	367	1.570	1.937	75	714	789
ALÇI SIVA UYGULAYICISI Implementer Of The Plaster	312	-	312	316	330	-	330	307	-	307	278	-	278	112	-	112
ELEKTRİK TEKNİSYENİ Electrical Technician	770	17	787	743	2.246	12	2.258	305	-	305	1.264	21	1.285	491	13	504
KAYNAKÇI (OKSİJEN VE ELEKTRİK) Welder, Oxygen And Electrical	988	-	988	1.294	6.137	-	6.137	302	-	302	2.376	-	2.376	678	-	678
TAŞ VE TUĞLA DUVARCISI/YAPI DUVARCISI Stonemason And Brickmason / Construction Mason	215	-	215	369	305	1	306	299	1	300	328	-	328	123	-	123

TABLO 60 DEVAMI
TABLE 60 CONTINUES

Meslekler Occupations	Yıl İçinde Yapılan Başvuru Applications During The Year			Yıl İçinde Alınan Açık İş (*) Vacancies During the year (**)	Yıl İçinde İşverene Yapılan Takdim Presentations During The Year			Yıl İçinde İşe Yerleştirme Placements During The Year			Kayıtlı İşgücü Registered Labour Force			Kayıtlı İşsizler Registered Unemployed		
	Erkek Male	Kadın Female	Toplam Total	Toplam Total	Erkek Male	Kadın Female	Toplam Total	Erkek Male	Kadın Female	Toplam Total	Erkek Male	Kadın Female	Toplam Total	Erkek Male	Kadın Female	Toplam Total
UNLU MAMÜLLER PAKETLEME İŞÇİSİ Bakery Packaging Worker	73	225	298	346	80	254	334	45	252	297	99	201	300	37	71	108
ÇİKOLATA İMAL İŞÇİSİ Machine-Operator, Chocolate Production	187	299	486	386	335	443	778	106	190	296	215	289	504	73	113	186
HASTA DANIŞMANI Patient Advisor	61	392	453	113	33	159	192	158	138	296	140	980	1.120	33	395	428
GÜVENLİK GÖREVLİSİ (SİLAHSIZ) Security Guard (Unarmed)	436	220	656	339	874	140	1.014	234	61	295	1.470	581	2.051	254	191	445
SERİ ÜRETİMTEZGAH OPERATÖRÜ Duplicate Production Machine Operator	196	9	205	269	267	-	267	267	-	267	195	4	199	12	-	12
CNC TORNA TEZGAHI OPERATÖRÜ Cnc Turning Machine Operator	865	8	873	1.624	7.847	10	7.857	263	3	266	1.534	16	1.550	433	4	437
SATIŞ TEMSİLCİSİ / PLASİYER Sales Representative	1.024	603	1.627	1.231	6.223	2.578	8.801	192	71	263	2.570	1.401	3.971	875	646	1.521
TERZİ Tailor	1.225	729	1.954	837	2.664	1.471	4.135	173	89	262	2.283	1.466	3.749	555	602	1.157
FORKLİFT OPERATÖRÜ Operator, Truck/Fork-Lift	730	10	740	969	6.462	29	6.491	231	13	244	1.808	34	1.842	417	12	429
BİLGİSAYARLI MUHASEBE ELEMANI Computerized Accounting Staff	527	915	1.442	235	140	103	243	128	96	224	1.196	2.187	3.383	384	700	1.084
SAĞLIK MEMURU Health Officers	98	120	218	280	234	123	357	105	114	219	138	87	225	37	45	82
AYAKKABI İMALATÇISI Shoe Manufacturer	307	93	400	299	398	116	514	130	81	211	457	83	540	155	31	186
KAMYON ŞOFÖRÜ Truck Driver	1.203	-	1.203	1.259	1.911	-	1.911	209	-	209	3.303	-	3.303	821	-	821
DOKUMA KONFEKSİYON MAKİNECİ Weaving Mechanic	51	36	87	232	56	115	171	69	138	207	54	146	200	11	25	36
MAKİNE MÜHENDİSİ Mechanical Engineer	1.100	145	1.245	719	5.806	519	6.325	181	21	202	2.669	364	3.033	834	113	947
METAL MAMULLER MONTAJ İŞÇİSİ Assembler, Metal Products	373	90	463	464	1.952	210	2.162	185	9	194	731	197	928	215	76	291
EVDE ÇOCUK BAKIM ELEMANI Home Child Care	1	775	776	175	-	-	-	73	121	194	2	1.674	1.676	-	699	699

TABLO 60 DEVAMI
TABLE 60 CONTINUES

Meslekler Occupations	Yıl İçinde Yapılan Başvuru Applications During The Year			Yıl İçinde Alınan Açık İş (*) Vacancies During the year (**)	Yıl İçinde İşverene Yapılan Takdim Presentations During The Year			Yıl İçinde İşe Yerleştirme Placements During The Year			Kayıtlı İşgücü Registered Labour Force			Kayıtlı İşsizler Registered Unemployed		
	Erkek Male	Kadın Female	Toplam Total	Toplam Total	Erkek Male	Kadın Female	Toplam Total	Erkek Male	Kadın Female	Toplam Total	Erkek Male	Kadın Female	Toplam Total	Erkek Male	Kadın Female	Toplam Total
KASAP Butcher	605	30	635	707	5.595	88	5.683	180	7	187	1.222	38	1.260	356	13	369
KALİTE KONTROLCÜ Quality Control	382	199	581	533	1.749	475	2.224	115	69	184	971	478	1.449	247	178	425
İŞ MAKİNELERİ OPERATÖRÜ Operator, Construction Equipment	387	-	387	220	484	-	484	180	-	180	1.192	-	1.192	257	-	257
MUHASEBECİ Accauntant	1.601	1.523	3.124	836	4.241	3.584	7.825	94	86	180	4.374	4.270	8.644	1.291	1.743	3.034
MOBİLYACI Atcs	782	10	792	938	5.823	15	5.838	169	11	180	1.295	6	1.301	450	3	453
MANAV Grocer	427	17	444	617	4.814	77	4.891	159	16	175	714	22	736	214	8	222
KABLO İMAL MAKİNESİ OPERATÖRÜ Machine Operator Produced Cable	72	-	72	173	180	-	180	173	-	173	75	-	75	15	-	15
DİĞER ELEKTRİK MONTÖRLERİ Other Electrical Fitters	80	5	85	173	158	13	171	158	13	171	52	3	55	30	3	33
GÜVENLİK GÖREVLİSİ (SİLAHLI) Guard, Security	1.042	174	1.216	429	3.345	136	3.481	153	18	171	4.007	622	4.629	514	184	698
SONDAJ İŞÇİSİ Drilling Worker	124	-	124	196	167	1	168	167	1	168	166	-	166	32	-	32
PLASTİK MAMULLER MONTAJ İŞÇİSİ Plastic Products Installation Worker	103	77	180	248	204	136	340	77	85	162	179	73	252	41	30	71
LASTİK ÜRETİM OPERATÖRÜ (MOTORLU TAŞITLAR) Tyre Production Operator (Motor Vehicles)	76	-	76	165	158	-	158	157	-	157	38	-	38	5	-	5
VERİ GİRİŞ OPERATÖRÜ Data Entry Operator	23	55	78	295	70	114	184	51	104	155	39	44	83	12	10	22
MAKİNE TEKNOLOJİSİ TEKNİSYENİ Machine Technology Technician	910	19	929	454	1.443	12	1.455	149	2	151	2.911	46	2.957	798	17	815
MOBİLYA DÖŞEME İŞÇİSİ Furnishing Worker	479	20	499	598	3.186	29	3.215	135	12	147	985	27	1.012	301	3	304
HASTA KABUL-KAYIT GÖREVLİSİ Patient Admission Registration Officer	150	1.249	1.399	173	88	932	1.020	33	107	140	351	2.947	3.298	92	1.385	1.477

TABLO 60 DEVAMI
TABLE 60 CONTINUES

Meslekler Occupations	Yıl İçinde Yapılan Başvuru Applications During The Year			Yıl İçinde Alınan Açık İş (*) Vacancies During the year (**)	Yıl İçinde İşverene Yapılan Takdim Presentations During The Year			Yıl İçinde İşe Yerleştirme Placements During The Year			Kayıtlı İşgücü Registered Labour Force			Kayıtlı İşsizler Registered Unemployed		
	Erkek Male	Kadın Female	Toplam Total	Toplam Total	Erkek Male	Kadın Female	Toplam Total	Erkek Male	Kadın Female	Toplam Total	Erkek Male	Kadın Female	Toplam Total	Erkek Male	Kadın Female	Toplam Total
LOJİSTİK ELEMANI Logistics Employee	206	434	640	183	242	2	244	131	6	137	360	741	1.101	113	150	263
BAHÇIVAN The Gardener	737	97	834	262	1.280	4	1.284	134	-	134	1.505	158	1.663	475	64	539
KALORİFER ATEŞÇİSİ (KATI VE SIVI YAKIT) Furnace Stoker	417	24	441	170	240	1	241	131	1	132	1.252	49	1.301	318	24	342
KONFEKSİYON İŞÇİSİ Labourer, Manufacturing/Readymade	112	266	378	153	81	150	231	46	84	130	237	422	659	83	185	268
DİKİŞ MAKİNESİ OPERATÖRÜ-KUMAŞ Sewing Machine Operator-Fabric	148	362	510	754	482	1.071	1.553	44	84	128	322	842	1.164	84	305	389
PAZARLAMACI Marketers	1.532	293	1.825	1.292	8.519	1.134	9.653	106	22	128	3.822	746	4.568	1.241	317	1.558
ELEKTRİK-ELEKTRONİK TEKNİSYENİ Technician, Engineering/Electrical-Electronic	1.137	28	1.165	815	8.746	66	8.812	114	12	126	3.184	53	3.237	974	17	991
DÖKÜMCÜ (METAL) Smelter (Metal)	211	-	211	345	413	-	413	124	-	124	390	1	391	122	-	122
SERVİS ELEMANI (GARSON) YARDIMCISI Service Personnel (Waiter) Assistant	296	467	763	293	513	97	610	88	35	123	542	730	1.272	187	79	266
DİĞER TEKNİSYEN VE TEKNİKERLER Other Technicians And Technicians	47	1	48	113	177	9	186	116	4	120	73	4	77	9	1	10
SEVKİYAT GÖREVLİSİ Shipping Staff	555	9	564	836	4.528	6	4.534	120	-	120	1.309	25	1.334	356	12	368
SIHHİ TESİSATÇI/ISITMA VE SIHHİ TESİSATÇI Plumber/Heating And Plumber	920	-	920	491	3.141	1	3.142	118	1	119	2.226	1	2.227	680	-	680

TABLO 60 DEVAMI
TABLE 60 CONTINUES

Meslekler Occupations	Yıl İçinde Yapılan Başvuru Applications During The Year			Yıl İçinde Alınan Açık İş (*) Vacancies During the year (**)	Yıl İçinde İşverene Yapılan Takdim Presentations During The Year			Yıl İçinde İşe Yerleştirme Placements During The Year			Kayıtlı İşgücü Registered Labour Force			Kayıtlı İşsizler Registered Unemployed		
	Erkek Male	Kadın Female	Toplam Total	Toplam Total	Erkek Male	Kadın Female	Toplam Total	Erkek Male	Kadın Female	Toplam Total	Erkek Male	Kadın Female	Toplam Total	Erkek Male	Kadın Female	Toplam Total
USTA ÖĞRETİCİ (DİĞER) Master Tutorial (Other)	27	81	108	192	51	126	177	13	102	115	49	50	99	16	9	25
DÜZ DİKİŞ MAKİNECİ Lockstitch Mechanic	19	430	449	221	54	112	166	46	66	112	23	697	720	9	183	192
ARGON KAYNAKÇISI (TIĞ KAYNAKÇISI) Argon Welder (Welder Crochet)	348	1	349	818	7.055	3	7.058	112	-	112	873	1	874	234	-	234
NİTELİK GEREKTİRMEYEN MESLEKLER Occupations Not Requiring Qualification	83.080	60.246	143.326	127.300	348.412	109.533	457.945	61.809	16.049	77.858	141.335	96.573	237.908	48.190	50.642	98.832
DİĞER MESLEKLER Other Professions	77.917	41.948	119.865	38.600	113.136	26.935	140.071	8.325	2.447	10.772	194.928	92.684	287.612	59.299	41.612	100.911
TOPLAM TOTAL	240.341	166.739	407.080	293.219	822.452	348.573	1.171.025	109.510	40.715	150.225	505.652	323.680	829.332	157.646	149.525	307.171

(*) 2006 yılında, alınan açık işlerde cinsiyet ayrıntısı kaldırıldığından söz konusu tarihten itibaren bu ayrıntıda açık iş istatistiği üretilememektedir.
(**) In 2006, the detail of gender was removed from job vacancies therefore no vacancy statistics has been able to be produced in that detail since 2006.

TABLO 61: 2015 YILINDA GÜNEYDOĞU ANADOLU BÖLGESİNDEKİ İLLERDE KURUMUMUZ ÇALIŞMALARI (MESLEKLERE GÖRE)

TABLE 61 : ACTIVITIES OF OUR ORGANIZATION IN SOUTH EAST ANATOLIA REGION'S PROVINCES DURING 2015 (BY OCCUPATIONS)

Meslekler Occupations	Yıl İçinde Yapılan Başvuru Applications During The Year			Yıl İçinde Alınan Açık İş (*) Vacancies During the year (**)	Yıl İçinde İşverene Yapılan Takdim Presentations During The Year			Yıl İçinde İşe Yerleştirme Placements During The Year			Kayıtlı İşgücü Registered Labour Force			Kayıtlı İşsizler Registered Unemployed		
	Erkek Male	Kadın Female	Toplam Total	Toplam Total	Erkek Male	Kadın Female	Toplam Total	Erkek Male	Kadın Female	Toplam Total	Erkek Male	Kadın Female	Toplam Total	Erkek Male	Kadın Female	Toplam Total
GÜVENLİK GÖREVLİSİ Security Officer	1.537	154	1.691	3.499	5.111	656	5.767	2.287	459	2.746	3.548	390	3.938	807	109	916
DOKUMA KONFEKSİYON MAKİNECİ Weaving Mechanic	747	1.084	1.831	8.998	3.136	2.762	5.898	1.250	1.317	2.567	1.134	1.630	2.764	310	384	694
MAKİNECİ (DİKİŞ) Mechanic, Sewing	685	792	1.477	3.731	1.911	2.237	4.148	712	654	1.366	1.417	1.656	3.073	398	529	927
MÜŞTERİ HİZMETLERİ GÖREVLİSİ/ASİSTANI Customer Service Officer / Assistant	457	359	816	2.668	1.062	827	1.889	674	618	1.292	516	397	913	144	133	277
REYON GÖREVLİSİ Store Attendant	1.150	438	1.588	1.178	2.718	570	3.288	512	209	721	2.381	755	3.136	880	358	1.238
ŞOFÖR (YOLCU TAŞIMA) Driver, Coach	2.129	6	2.135	780	1.678	3	1.681	626	2	628	5.935	9	5.944	1.971	3	1.974
SATIŞ DANIŞMANI Sales Consultant	2.414	1.553	3.967	2.683	5.576	3.243	8.819	363	230	593	5.314	3.228	8.542	2.094	1.572	3.666
GARSON (SERVİS ELEMANI) Waiter	2.313	171	2.484	1.157	4.530	176	4.706	363	73	436	5.577	352	5.929	2.305	152	2.457
ÇAĞRI MERKEZİ MÜŞTERİ TEMSİLCİSİ Call Centre Customer Representative	365	557	922	1.350	545	838	1.383	171	260	431	978	1.526	2.504	331	589	920
SERVİS ŞOFÖRÜ (OKUL) Service Driver (School)	526	1	527	568	485	-	485	407	-	407	889	2	891	335	1	336
BÜRO MEMURU (GENEL) Office Staff	3.934	3.742	7.676	1.100	2.891	3.935	6.826	249	140	389	10.761	8.354	19.115	4.215	4.335	8.550
VERİ GİRİŞ OPERATÖRÜ Data Entry Operator	202	129	331	592	321	181	502	211	154	365	152	43	195	28	12	40
VERİ GİRİŞ KONTROL İŞLETMENİ Data Entry Control Operator	167	213	380	727	221	284	505	177	184	361	268	295	563	39	28	67
TRİKOTAJCI/ENDÜSTRİYEL ÖRMECİ Knitting Worker/Industrial Knitter	209	152	361	802	240	193	433	206	130	336	311	174	485	93	56	149
BOBİN-KATLAMA-BÜKÜM MAKİNE OPERATÖRÜ Machine-Operator, Folding-Twisting/Thread, Yarn(Bobbin)	1.147	49	1.196	1.140	4.481	24	4.505	330	1	331	2.492	79	2.571	583	25	608
ŞOFÖR-YÜK TAŞIMA Driver-Transportation	2.763	2	2.765	690	5.022	2	5.024	312	2	314	8.053	5	8.058	2.748	3	2.751
ÖN MUHASEBECİ Front Accountants	1.153	1.248	2.401	987	4.720	6.455	11.175	149	165	314	3.039	3.114	6.153	1.160	1.550	2.710

TABLO 61 DEVAMI
TABLE 61 CONTINUES

Meslekler Occupations	Yıl İçinde Yapılan Başvuru Applications During The Year			Yıl İçinde Alınan Açık İş (*) Vacancies During the year (**)	Yıl İçinde İşverene Yapılan Takdim Presentations During The Year			Yıl İçinde İşe Yerleştirme Placements During The Year			Kayıtlı İşgücü Registered Labour Force			Kayıtlı İşsizler Registered Unemployed		
	Erkek Male	Kadın Female	Toplam Total	Toplam Total	Erkek Male	Kadın Female	Toplam Total	Erkek Male	Kadın Female	Toplam Total	Erkek Male	Kadın Female	Toplam Total	Erkek Male	Kadın Female	Toplam Total
SEKRETER Secretary	119	2.330	2.449	736	42	7.760	7.802	21	235	256	360	5.323	5.683	122	2.761	2.883
KONFEKSİYON İŞÇİSİ Labourer, Manufacturing/Readymade	690	238	928	574	1.256	58	1.314	189	59	248	1.674	655	2.329	557	178	735
HALI DOKUYUCU-OTOMATİK TEZGAH Carpet Dennis-Automatic Machine	1.013	9	1.022	601	1.839	10	1.849	235	-	235	2.229	17	2.246	644	6	650
KASİYER Cashier	411	691	1.102	638	415	847	1.262	76	159	235	935	1.424	2.359	357	672	1.029
AMBULANS SÜRÜCÜSÜ Ambulance Driver	171	-	171	230	223	-	223	218	-	218	264	-	264	60	-	60
AŞÇI Cook	1.000	749	1.749	672	2.387	1.659	4.046	137	77	214	2.880	1.643	4.523	1.015	896	1.911
HASTA DANIŞMANI Patient Advisor	68	270	338	273	83	176	259	75	135	210	148	564	712	45	250	295
BİLGİ İŞLEM DESTEK ELEMANI Computing Support Staff	207	308	515	224	141	148	289	112	95	207	570	644	1.214	213	311	524
ZABITA MEMURU Municipal Police	95	20	115	201	162	31	193	163	31	194	81	8	89	5	-	5
MODEL MAKİNECİ (DOKUMA HAZIR GİYİM VE EV TEKSTİLİ) Model M (Woven Apparel And Home Textiles)	191	184	375	950	102	129	231	86	100	186	505	481	986	113	48	161
İPLİK EĞİRME OPERATÖRÜ (RİNG/VATER/ VARGEL) Spinning Operator (Ring / Vater / Dragline)	308	65	373	463	359	122	481	141	38	179	616	117	733	157	50	207
AKRİLİK İPLİK ÜRETİM İŞÇİSİ Acrylic Fiber Production Worker	146	17	163	413	161	6	167	151	6	157	135	18	153	36	6	42
MAKİNE BAKIMCI Machine Maintenance Worker	261	-	261	585	1.112	2	1.114	153	2	155	494	1	495	118	-	118
HASTA VE YAŞLI BAKIM ELEMANI Old And Sick People Nurse	98	184	282	256	114	73	187	87	60	147	193	351	544	53	144	197
GÜVENLİK GÖREVLİSİ (SİLAHSIZ) Security Guard (Unarmed)	298	62	360	151	248	37	285	122	22	144	1.226	202	1.428	309	67	376
ELEKTRİKÇİ (GENEL) Electrician	1.104	9	1.113	455	2.256	-	2.256	142	-	142	3.495	27	3.522	1.127	9	1.136
BÜRO YÖNETİMİ VE SEKRETERLİK/BÜRO YÖNETİMİ VE YÖNETİCİ ASİSTANI Office Management And Secretariat/Office Management And Administrative Assistant Clerk	193	537	730	256	210	859	1.069	46	93	139	519	1.276	1.795	217	555	772

TABLO 61 DEVAMI
TABLE 61 CONTINUES

Meslekler Occupations	Yıl İçinde Yapılan Başvuru Applications During The Year			Yıl İçinde Alınan Açık İş (*) Vacancies During the year (**)	Yıl İçinde İşverene Yapılan Takdim Presentations During The Year			Yıl İçinde İşe Yerleştirme Placements During The Year			Kayıtlı İşgücü Registered Labour Force			Kayıtlı İşsizler Registered Unemployed		
	Erkek Male	Kadın Female	Toplam Total	Toplam Total	Erkek Male	Kadın Female	Toplam Total	Erkek Male	Kadın Female	Toplam Total	Erkek Male	Kadın Female	Toplam Total	Erkek Male	Kadın Female	Toplam Total
BAHÇIVAN The Gardener	570	62	632	213	217	-	217	139	-	139	1.252	88	1.340	474	61	535
SATIŞ TEMSİLCİSİ / PLASİYER Sales Representative	302	217	519	240	376	227	603	86	47	133	921	617	1.538	356	286	642
DİĞER ÖĞRETMENLER Other Teachers	87	39	126	216	111	73	184	68	61	129	101	41	142	26	11	37
AŞÇI YARDIMCISI Assistant Cook	572	471	1.043	370	1.759	504	2.263	68	55	123	1.839	1.007	2.846	647	413	1.060
İLAÇLAMACI (BİTKİ ZARARLILARI İLE MÜCADELE) Disinfectioner (Struggle Against Plant Pests)	87	2	89	121	119	2	121	117	2	119	102	2	104	49	-	49
PAZARLAMACI Marketers	941	121	1.062	739	3.005	134	3.139	106	12	118	2.520	282	2.802	926	120	1.046
VATER MAKİNASI OPERATÖRÜ Operator, Vater Machine	318	18	336	270	709	3	712	109	1	110	707	33	740	166	12	178
TERZİ Tailor	494	225	719	298	650	61	711	80	30	110	914	343	1.257	333	151	484
GÜVENLİK GÖREVLİSİ (SİLAHLI) Guard, Security	668	53	721	133	316	30	346	77	29	106	3.273	168	3.441	735	47	782
KESİMCİ (KONFEKSİYON) Cutter, Garment	45	42	87	221	44	69	113	35	68	103	84	35	119	37	15	52
MİNİBÜS ŞOFÖRÜ Minibus Driver	638	-	638	129	306	-	306	97	-	97	1.736	1	1.737	715	1	716
İNŞAAT ELEMANLARI KALIPÇISI (ELLE) Moulder, Construction Articles(By Hand)	198	-	198	124	96	-	96	94	-	94	472	-	472	166	-	166
FORKLİFT OPERATÖRÜ Operator, Truck/Fork-Lift	201	-	201	422	2.125	-	2.125	93	-	93	632	-	632	172	-	172
GAZ ALTI KAYNAKÇISI Arc Welder	264	-	264	573	1.915	1	1.916	91	1	92	727	-	727	233	-	233
BEKÇİ Watchman	961	-	961	139	703	-	703	91	-	91	2.768	5	2.773	1.075	3	1.078
DOKUMA MAKİNELERİ OPERATÖRÜ / DOKUMACI Weaving Machine Operator / Weaver	132	2	134	237	275	1	276	88	1	89	226	3	229	52	1	53

TABLO 61 DEVAMI
TABLE 61 CONTINUES

Meslekler Occupations	Yıl İçinde Yapılan Başvuru Applications During The Year			Yıl İçinde Alınan Açık İş (*) Vacancies During the year (**)	Yıl İçinde İşverene Yapılan Takdim Presentations During The Year			Yıl İçinde İşe Yerleştirme Placements During The Year			Kayıtlı İşgücü Registered Labour Force			Kayıtlı İşsizler Registered Unemployed		
	Erkek Male	Kadın Female	Toplam Total	Toplam Total	Erkek Male	Kadın Female	Toplam Total	Erkek Male	Kadın Female	Toplam Total	Erkek Male	Kadın Female	Toplam Total	Erkek Male	Kadın Female	Toplam Total
HEMŞİRE Nurse	135	236	371	196	34	115	149	17	61	78	173	301	474	89	119	208
DİĞER ELEKTRİK TEKNİSYENLERİ Other Electric Technicians	165	1	166	114	162	-	162	76	-	76	543	6	549	139	1	140
KAMYON ŞOFÖRÜ Truck Driver	867	1	868	175	407	-	407	74	-	74	2.516	2	2.518	856	1	857
MUHASEBECİ Accauntant	610	376	986	273	1.097	600	1.697	41	28	69	2.066	1.225	3.291	708	541	1.249
AKARYAKIT SATIŞ ELEMANI (POMPACI) Fuel Sales Staff	358	1	359	226	921	1	922	68	1	69	991	1	992	371	-	371
PERAKENDE SATIŞ ELEMANI (GIDA) Retail Salesman (Food)	40	17	57	61	63	8	71	53	8	61	102	29	131	30	8	38
ÇOCUK BAKICISI/ÇOCUK BAKIM ELEMANI Babysitter/Babysitting Staff	13	602	615	87	3	129	132	3	58	61	19	1.522	1.541	4	768	772
DİĞER TEKNİSYEN VE TEKNİKERLER Other Technicians And Technicians	34	3	37	136	52	6	58	52	6	58	34	2	36	6	1	7
USTABAŞI/POSTABAŞI/FORMEN/ATÖLYE SORUMLUSU Headman/Chargeman/Foreman/Plant Staff	61	2	63	58	55	3	58	54	3	57	81	-	81	26	-	26
BİLGİSAYAR PROGRAMCISI Programmer, Computer	211	148	359	69	95	26	121	51	3	54	631	349	980	251	192	443
MOBİLYACI Atcs	187	2	189	153	304	-	304	54	-	54	301	2	303	120	2	122
KAYNAKÇI (OKSİJEN VE ELEKTRİK) Welder, Oxygen And Electrical	362	1	363	245	945	-	945	52	-	52	1.165	2	1.167	389	2	391
İTFAİYECİ The Fireman	39	-	39	52	50	-	50	50	-	50	45	-	45	19	-	19
HASTA KABUL-KAYIT GÖREVLİSİ Patient Admission Registration Officer	93	420	513	91	14	58	72	11	38	49	229	970	1.199	82	511	593
PETROL-GAZ ÜRETİM OPERATÖRÜ Oil And Gas Production Operator	20	-	20	-	-	-	-	48	-	48	307	2	309	82	2	84
İNŞAAT KALFASI (GENEL) Foreman, Building Construction	61	-	61	48	47	-	47	47	-	47	138	-	138	53	-	53

TABLO 61 DEVAMI
TABLE 61 CONTINUES

Meslekler Occupations	Yıl İçinde Yapılan Başvuru Applications During The Year			Yıl İçinde Alınan Açık İş (*) Vacancies During the year (**)	Yıl İçinde İşverene Yapılan Takdim Presentations During The Year			Yıl İçinde İşe Yerleştirme Placements During The Year			Kayıtlı İşgücü Registered Labour Force			Kayıtlı İşsizler Registered Unemployed		
	Erkek Male	Kadın Female	Toplam Total	Toplam Total	Erkek Male	Kadın Female	Toplam Total	Erkek Male	Kadın Female	Toplam Total	Erkek Male	Kadın Female	Toplam Total	Erkek Male	Kadın Female	Toplam Total
BİLGİSAYAR OPERATÖRÜ Operator, Computer	233	132	365	48	63	-	63	45	-	45	822	390	1.212	255	174	429
MUHASEBE MESLEK ELEMANI Accounting Professionalist	263	192	455	62	42	22	64	29	15	44	636	420	1.056	229	192	421
HASTA VE YAŞLI REFAKATÇİSİ Sick And Elderly Companion	26	54	80	68	11	27	38	12	32	44	82	170	252	19	41	60
ÇORAP ÖRME MAKİNESİ OPERATÖRÜ Sock Knitting Machine Operator	21	17	38	303	37	8	45	35	8	43	21	14	35	7	3	10
TURİZM VE OTELCİLİK ELEMANI Tourism And Hotel Business Staff	706	32	738	61	32	12	44	32	11	43	858	62	920	329	34	363
HALKLA İLİŞKİLER GÖREVLİSİ Public Relations Officer	90	195	285	70	38	124	162	20	21	41	201	510	711	86	248	334
MÜŞTERİ TEMSİLCİSİ Customer Representative	131	177	308	387	136	217	353	17	24	41	390	492	882	129	207	336
FİKSAJ İŞÇİSİ Fixation Workers	86	-	86	231	199	-	199	40	-	40	188	1	189	50	-	50
İNŞAAT DEMİRİ BAĞLAMA USTASI Foreman, Construction Iron Connection	70	-	70	43	40	-	40	40	-	40	119	-	119	45	-	45
PASTACI YARDIMCISI Baker's Assistant	35	20	55	44	32	9	41	32	8	40	65	62	127	26	16	42
KALİTE KONTROLCÜ Quality Control	152	80	232	292	519	91	610	31	8	39	451	208	659	128	76	204
MERMER İŞÇİSİ Marble Worker	228	-	228	69	230	-	230	38	-	38	683	5	688	250	2	252

TABLO 61 DEVAMI
TABLE 61 CONTINUES

Meslekler Occupations	Yıl İçinde Yapılan Başvuru Applications During The Year			Yıl İçinde Alınan Açık İş (*) Vacancies During the year (**)	Yıl İçinde İşverene Yapılan Takdim Presentations During The Year			Yıl İçinde İşe Yerleştirme Placements During The Year			Kayıtlı İşgücü Registered Labour Force			Kayıtlı İşsizler Registered Unemployed		
	Erkek Male	Kadın Female	Toplam Total	Toplam Total	Erkek Male	Kadın Female	Toplam Total	Erkek Male	Kadın Female	Toplam Total	Erkek Male	Kadın Female	Toplam Total	Erkek Male	Kadın Female	Toplam Total
OTOMOTİV KONTROL, TEST VE AYAR İŞÇİSİ Auto Control, Testing And Assaying Staff	14	-	14	63	37	-	37	37	-	37	13	-	13	-	-	-
EĞİTİM UZMANI-HİZMETİÇİ EĞİTİM Training Expert-Inservice Training	3	-	3	37	23	14	37	23	14	37	5	-	5	3	-	3
SEVKİYAT GÖREVLİSİ Shipping Staff	205	3	208	139	1.304	3	1.307	37	-	37	644	16	660	200	6	206
DİĞER MÜZİSYENLER VE SES SANATKARLARI Other Musicians And Singers	16	9	25	37	18	18	36	18	18	36	21	9	30	9	1	10
ZİRAAT MÜHENDİSİ Engineer, Agricultural	170	76	246	76	68	38	106	19	16	35	472	220	692	180	71	251
NİTELİK GEREKTİRMEYEN MESLEKLER Occupations Not Requiring Qualification	79.153	41.920	121.073	39.990	125.748	18.000	143.748	20.154	2.625	22.779	179.514	75.313	254.827	77.216	49.482	126.698
DİĞER MESLEKLER Other Professions	34.797	16.817	51.614	15.574	13.776	3.342	17.118	2.533	706	3.239	95.828	36.380	132.208	34.013	16.328	50.341
TOPLAM TOTAL	154.404	79.109	233.513	104.351	215.086	58.279	273.365	36.535	9.729	46.264	377.717	156.070	533.787	146.150	85.942	232.092

(*) 2006 yılında, alınan açık işlerde cinsiyet ayrıntısı kaldırıldığından söz konusu tarihten itibaren bu ayrıntıda açık iş istatistiği üretilememektedir.
(**) In 2006, the detail of gender was removed from job vacancies therefore no vacancy statistics has been able to be produced in that detail since 2006.

TABLO 62 : 2015 YILINDA DOĞU ANADOLU BÖLGESİNDEKİ İLLERDE KURUMUMUZ ÇALIŞMALARI (MESLEKLERE GÖRE)

TABLE 62 : ACTIVITIES OF OUR ORGANIZATION IN EASTERN ANATOLIA REGION'S PROVINCES DURING 2015 (BY OCCUPATIONS)

Meslekler Occupations	Yıl İçinde Yapılan Başvuru Applications During The Year			Yıl İçinde Alınan Açık İş (*) Vacancies During the year (**)	Yıl İçinde İşverene Yapılan Takdim Presentations During The Year			Yıl İçinde İşe Yerleştirme Placements During The Year			Kayıtlı İşgücü Registered Labour Force			Kayıtlı İşsizler Registered Unemployed		
	Erkek Male	Kadın Female	Toplam Total	Toplam Total	Erkek Male	Kadın Female	Toplam Total	Erkek Male	Kadın Female	Toplam Total	Erkek Male	Kadın Female	Toplam Total	Erkek Male	Kadın Female	Toplam Total
MÜŞTERİ HİZMETLERİ GÖREVLİSİ/ASİSTANI Customer Service Officer / Assistant	875	802	1.677	3.914	1.862	2.283	4.145	1.400	1.141	2.541	847	763	1.610	233	265	498
ÇAĞRI MERKEZİ MÜŞTERİ TEMSİLCİSİ Call Centre Customer Representative	613	698	1.311	3.273	1.305	1.320	2.625	934	882	1.816	908	971	1.879	303	304	607
GÜVENLİK GÖREVLİSİ Security Officer	1.103	108	1.211	2.166	2.663	257	2.920	1.445	107	1.552	2.423	250	2.673	520	82	602
ŞOFÖR-YÜK TAŞIMA Driver-Transportation	2.626	4	2.630	1.024	6.391	17	6.408	668	17	685	8.265	3	8.268	2.768	2	2.770
SATIŞ DANIŞMANI Sales Consultant	1.958	1.617	3.575	1.788	7.616	6.741	14.357	386	282	668	4.381	3.245	7.626	1.805	1.677	3.482
BÜRO MEMURU (GENEL) Office Staff	4.833	4.335	9.168	1.332	4.565	4.154	8.719	373	234	607	12.019	9.386	21.405	4.817	5.042	9.859
GARSON (SERVİS ELEMANI) Waiter	2.095	254	2.349	1.719	7.806	827	8.633	486	89	575	4.655	477	5.132	1.974	199	2.173
MÜŞTERİ TEMSİLCİSİ Customer Representative	421	455	876	674	679	978	1.657	271	268	539	947	1.063	2.010	332	456	788
MAKİNECİ (DİKİŞ) Mechanic, Sewing	388	407	795	1.345	2.050	1.367	3.417	214	296	510	733	902	1.635	220	362	582
REYON GÖREVLİSİ Store Attendant	939	479	1.418	666	2.716	817	3.533	290	85	375	2.068	985	3.053	844	493	1.337
VERİ GİRİŞ KONTROL İŞLETMENİ Data Entry Control Operator	88	63	151	198	2	14	16	130	181	311	220	177	397	64	39	103
ŞOFÖR (YOLCU TAŞIMA) Driver, Coach	1.327	2	1.329	411	737	-	737	270	-	270	4.222	5	4.227	1.427	3	1.430
BİLET SATIŞ ELEMANI (GİŞE/BANKO) Ticket Seller (Box Office/Bank)	84	55	139	413	159	109	268	160	107	267	41	23	64	14	4	18
GÜVENLİK GÖREVLİSİ (SİLAHLI) Guard, Security	553	86	639	243	246	6	252	241	16	257	2.655	352	3.007	621	122	743
DOKUMA KONFEKSİYON MAKİNECİ Weaving Mechanic	52	116	168	903	77	255	332	57	194	251	58	97	155	17	37	54
AŞÇI Cook	731	733	1.464	789	2.495	3.228	5.723	147	82	229	2.250	1.776	4.026	797	914	1.711
ÖN MUHASEBECİ Front Accountants	798	874	1.672	1.276	3.994	5.397	9.391	105	102	207	2.089	2.258	4.347	842	1.030	1.872

TABLO 62 DEVAMI
TABLE 62 CONTINUES

Meslekler Occupations	Yıl İçinde Yapılan Başvuru Applications During The Year			Yıl İçinde Alınan Açık İş (*) Vacancies During the year (**)	Yıl İçinde İşverene Yapılan Takdim Presentations During The Year			Yıl İçinde İşe Yerleştirme Placements During The Year			Kayıtlı İşgücü Registered Labour Force			Kayıtlı İşsizler Registered Unemployed		
	Erkek Male	Kadın Female	Toplam Total	Toplam Total	Erkek Male	Kadın Female	Toplam Total	Erkek Male	Kadın Female	Toplam Total	Erkek Male	Kadın Female	Toplam Total	Erkek Male	Kadın Female	Toplam Total
SEKRETER Secretary	133	2.411	2.544	498	63	6.289	6.352	38	163	201	324	5.676	6.000	119	2.965	3.084
SERVİS ŞOFÖRÜ (OKUL) Service Driver (School)	217	2	219	210	220	-	220	196	-	196	492	2	494	172	-	172
İŞ MAKİNELERİ OPERATÖRÜ Operator, Construction Equipment	271	-	271	157	394	-	394	195	-	195	795	-	795	216	-	216
ENGELLİ BAKIM ELEMANI Disabled Maintenance Engineer	82	55	137	35	110	32	142	88	98	186	156	105	261	18	23	41
BİLGİ İŞLEM DESTEK ELEMANI Computing Support Staff	68	61	129	332	158	242	400	44	122	166	182	102	284	75	48	123
AŞÇI YARDIMCISI Assistant Cook	316	489	805	343	593	516	1.109	103	57	160	920	1.115	2.035	307	543	850
KASİYER Cashier	366	599	965	470	948	2.457	3.405	50	94	144	891	1.277	2.168	381	624	1.005
KONFEKSİYON İŞÇİSİ Labourer, Manufacturing/Readymade	162	159	321	335	147	258	405	77	64	141	347	313	660	97	102	199
ELEKTRİKÇİ (GENEL) Electrician	840	4	844	337	1.664	1	1.665	134	-	134	2.336	17	2.353	834	3	837
KAMYON ŞOFÖRÜ Truck Driver	944	-	944	212	663	-	663	121	-	121	3.545	-	3.545	1.060	-	1.060
İNŞAAT ELEMANLARI KALIPÇISI (ELLE) Moulder, Construction Articles(By Hand)	222	-	222	134	134	-	134	112	-	112	478	-	478	190	-	190
BETON VE BETONARME KALIPÇISI Moulder, Concrete And Ferroconcrete	157	-	157	135	109	-	109	109	-	109	293	-	293	121	-	121
KAYNAKÇI (OKSİJEN VE ELEKTRİK) Welder, Oxygen And Electrical	354	-	354	316	1.577	-	1.577	103	-	103	1.096	1	1.097	349	-	349
ZABITA MEMURU Municipal Police	75	7	82	105	90	12	102	90	12	102	43	8	51	5	1	6
AMBULANS SÜRÜCÜSÜ Ambulance Driver	101	1	102	126	100	1	101	98	1	99	151	1	152	31	-	31
PAZARLAMACI Marketers	815	101	916	553	4.523	274	4.797	91	5	96	2.533	288	2.821	851	121	972

TABLO 62 DEVAMI
TABLE 62 CONTINUES

Meslekler Occupations	Yıl İçinde Yapılan Başvuru Applications During The Year			Yıl İçinde Alınan Açık İş (*) Vacancies During the year (**)	Yıl İçinde İşverene Yapılan Takdim Presentations During The Year			Yıl İçinde İşe Yerleştirme Placements During The Year			Kayıtlı İşgücü Registered Labour Force			Kayıtlı İşsizler Registered Unemployed		
	Erkek Male	Kadın Female	Toplam Total	Toplam Total	Erkek Male	Kadın Female	Toplam Total	Erkek Male	Kadın Female	Toplam Total	Erkek Male	Kadın Female	Toplam Total	Erkek Male	Kadın Female	Toplam Total
ÇOCUK BAKICISI/ÇOCUK BAKIM ELEMANI Babysitter/Babysitting Staff	5	589	594	223	14	117	131	14	82	96	7	1.286	1.293	-	656	656
ELEKTRİK TESİS İŞLETME BAKIM İŞÇİSİ Electrical Operations And Maintenance Of Facilities Worker	65	-	65	123	95	-	95	93	-	93	50	-	50	12	-	12
GÜVENLİK GÖREVLİSİ (SİLAHSIZ) Security Guard (Unarmed)	143	43	186	47	67	22	89	79	10	89	712	177	889	201	62	263
İŞLETME İNŞAAT BAKIM ONARIMCISI Business Construction Maintenance And Repairer	72	-	72	88	87	-	87	87	-	87	116	-	116	47	-	47
ÇOCUK GELİŞİM ELEMANI Child Development Staff	13	1.104	1.117	162	1	423	424	9	78	87	13	2.162	2.175	2	1.207	1.209
TIR-ÇEKİCİ ŞOFÖRÜ TR-Tractor Driver	190	-	190	268	466	-	466	85	-	85	454	-	454	153	-	153
ALÇI SIVA UYGULAYICISI Implementer Of The Plaster	169	-	169	116	83	-	83	83	-	83	259	-	259	116	-	116
SONDAJ İŞÇİSİ Drilling Worker	51	-	51	33	8	-	8	78	-	78	116	-	116	29	-	29
SERVİS ELEMANI (GARSON) YARDIMCISI Service Personnel (Waiter) Assistant	131	21	152	271	645	33	678	62	14	76	415	40	455	158	15	173
SIVACI Plasterer	273	1	274	91	78	-	78	74	-	74	706	2	708	331	2	333
SATIŞ TEMSİLCİSİ / PLASİYER Sales Representative	205	199	404	234	761	957	1.718	38	34	72	547	473	1.020	213	219	432
ÖZEL GÜVENLİK VE KORUMA MESLEK ELEMANI Private Security And Guard Professionalist	54	12	66	66	34	26	60	46	25	71	193	49	242	53	15	68
MUHASEBECİ Accauntant	403	355	758	283	1.152	900	2.052	38	31	69	1.426	1.077	2.503	448	504	952
ÜTÜCÜ Presser	91	28	119	144	899	180	1.079	44	20	64	248	57	305	84	25	109
HEMŞİRE Nurse	113	274	387	79	25	59	84	17	45	62	182	390	572	54	164	218

TABLO 62 DEVAMI
TABLE 62 CONTINUES

Meslekler Occupations	Yıl İçinde Yapılan Başvuru Applications During The Year			Yıl İçinde Alınan Açık İş (*) Vacancies During the year (**)	Yıl İçinde İşverene Yapılan Takdim Presentations During The Year			Yıl İçinde İşe Yerleştirme Placements During The Year			Kayıtlı İşgücü Registered Labour Force			Kayıtlı İşsizler Registered Unemployed		
	Erkek Male	Kadın Female	Toplam Total	Toplam Total	Erkek Male	Kadın Female	Toplam Total	Erkek Male	Kadın Female	Toplam Total	Erkek Male	Kadın Female	Toplam Total	Erkek Male	Kadın Female	Toplam Total
DÜZ DİKİŞ MAKİNECİ Lockstitch Mechanic	54	212	266	221	100	107	207	40	20	60	65	270	335	12	75	87
SIHHİ TESİSATÇI/ISITMA VE SIHHİ TESİSATÇI Plumber/Heating And Plumber	428	-	428	109	568	-	568	60	-	60	1.254	-	1.254	474	-	474
HASTA BAKIMI TEKNİSYENİ Patient Care Technician	16	54	70	60	9	52	61	9	50	59	24	48	72	5	25	30
ENGELLİ BAKICISI Nursemaid For Disabled People	21	12	33	55	33	20	53	33	21	54	7	41	48	3	9	12
KALİTE KONTROLCÜ Quality Control	32	69	101	197	436	471	907	19	32	51	114	127	241	39	47	86
TOPOĞRAF YARDIMCI ELEMANI Land Surveyor Assistant	37	1	38	52	50	-	50	50	-	50	105	4	109	21	2	23
FAYANS, SERAMİK VE KARO DÖŞEMECİSİ Tiles, Ceramic And Tile Upholsterer	191	-	191	56	39	-	39	50	-	50	527	1	528	244	-	244
DİĞER TEKNİSYEN VE TEKNİKERLER Other Technicians And Technicians	27	1	28	89	82	4	86	47	2	49	44	2	46	10	-	10
KAPICI The Doorman	141	7	148	83	521	8	529	48	1	49	394	15	409	150	9	159
AKARYAKIT SATIŞ ELEMANI (POMPACI) Fuel Sales Staff	242	-	242	213	2.027	-	2.027	45	-	45	715	-	715	257	-	257
FIRINCI USTASI-UNLU MAMULLER Freelancer-Bakery	372	31	403	69	156	5	161	38	6	44	770	71	841	328	11	339
KALORİFER ATEŞÇİSİ (KATI VE SIVI YAKIT) Furnace Stoker	508	1	509	78	248	-	248	43	-	43	2.306	6	2.312	756	1	757
İNŞAAT USTASI Construction Foreman	121	-	121	47	46	-	46	43	-	43	256	-	256	118	-	118
KAYISI İŞLEME VE PAKETLEME İŞÇİSİ Apricot Processing And Packaging Worker	14	53	67	66	17	39	56	6	36	42	16	50	66	6	27	33
KOMPLECİ (DOKUMA HAZIR GİYİM VE EV TEKSTİLİ) Machine Operator (Made Clothing And Home Textiles)	8	6	14	43	-	-	-	26	15	41	21	27	48	6	7	13
SICAK DEMİRCİ Hot Ironworker	24	-	24	54	45	-	45	41	-	41	32	-	32	10	-	10

TABLO 62 DEVAMI
TABLE 62 CONTINUES

Meslekler Occupations	Yıl İçinde Yapılan Başvuru Applications During The Year			Yıl İçinde Alınan Açık İş (*) Vacancies During the year (**)	Yıl İçinde İşverene Yapılan Takdim Presentations During The Year			Yıl İçinde İşe Yerleştirme Placements During The Year			Kayıtlı İşgücü Registered Labour Force			Kayıtlı İşsizler Registered Unemployed		
	Erkek Male	Kadın Female	Toplam Total	Toplam Total	Erkek Male	Kadın Female	Toplam Total	Erkek Male	Kadın Female	Toplam Total	Erkek Male	Kadın Female	Toplam Total	Erkek Male	Kadın Female	Toplam Total
KALIPÇI-PRES Moulder-Press	46	-	46	45	40	-	40	40	-	40	86	1	87	26	-	26
KASAP Butcher	227	1	228	101	415	-	415	39	-	39	624	5	629	189	3	192
HALKLA İLİŞKİLER GÖREVLİSİ Public Relations Officer	55	208	263	81	16	505	521	7	31	38	129	496	625	63	259	322
İÇ GİYİM KONFEKSİYON MAKİNECİ Makineci Underwear Apparel	19	38	57	159	24	29	53	15	22	37	20	66	86	4	18	22
PİLİÇ KESİM VE İŞLEME ELEMANI Chicken Cutting And Processing Element	35	13	48	63	55	15	70	26	11	37	30	6	36	16	3	19
MODEL MAKİNECİ (DOKUMA HAZIR GİYİM VE EV TEKSTİLİ) Model M (Woven Apparel And Home Textiles)	28	43	71	36	21	15	36	21	15	36	83	100	183	28	18	46
EKSKAVATÖR(KAZIMA VE YÜKLEME) OPERATÖRÜ Excavator (Scraping And Loading) Operator	192	-	192	65	281	-	281	35	-	35	1.007	-	1.007	266	-	266
MOBİLYA MONTAJ USTASI Furniture Fitting Master	219	-	219	191	1.162	-	1.162	35	-	35	618	4	622	200	-	200
ALÇI DEKORASYONCU (KARTONPİYER) Gypsum Decorator (Papier)	227	-	227	40	20	-	20	34	1	35	691	1	692	326	-	326
EKMEK USTASI Baking Master	46	2	48	42	53	-	53	33	-	33	84	3	87	32	1	33
RESEPSİYON GÖREVLİSİ (ÖN BÜRO ELEMANI) Receptionist (Front Office Staff)	152	52	204	134	346	162	508	21	12	33	469	162	631	186	77	263
MUHASEBE MESLEK ELEMANI Accounting Professionalist	120	99	219	55	51	29	80	21	11	32	305	228	533	97	85	182

TABLO 62 DEVAMI
TABLE 62 CONTINUES

Meslekler Occupations	Yıl İçinde Yapılan Başvuru Applications During The Year			Yıl İçinde Alınan Açık İş (*) Vacancies During the year (**)	Yıl İçinde İşverene Yapılan Takdim Presentations During The Year			Yıl İçinde İşe Yerleştirme Placements During The Year			Kayıtlı İşgücü Registered Labour Force			Kayıtlı İşsizler Registered Unemployed		
	Erkek Male	Kadın Female	Toplam Total	Toplam Total	Erkek Male	Kadın Female	Toplam Total	Erkek Male	Kadın Female	Toplam Total	Erkek Male	Kadın Female	Toplam Total	Erkek Male	Kadın Female	Toplam Total
KALIP BAĞLAMA VE AYAR İŞÇİSİ Connecting And Adjusting Plate Workers	22	-	22	33	31	-	31	31	-	31	25	-	25	7	-	7
MAKİNİST-TREN Mechanic-Train	97	4	101	-	48	3	51	30	-	30	772	11	783	161	4	165
BETON SANTRAL OPERATÖRÜ Operator, Concrete Plant	42	-	42	33	39	-	39	30	-	30	110	-	110	37	-	37
ECZACI KALFASI Assistant Chemist	134	44	178	41	55	25	80	16	14	30	309	116	425	90	52	142
HASTA VE YAŞLI BAKIM ELEMANI Old And Sick People Nurse	26	135	161	23	10	44	54	1	29	30	79	339	418	14	129	143
MADENCİ (GENEL) Miner	75	-	75	66	353	-	353	29	-	29	288	-	288	71	-	71
GAZ ALTI KAYNAKÇISI Arc Welder	131	-	131	205	1.340	-	1.340	29	-	29	386	-	386	138	-	138
NİTELİK GEREKTİRMEYEN MESLEKLER Occupations Not Requiring Qualification	66.648	45.506	112.154	34.841	84.143	18.762	102.905	19.524	3.034	22.558	143.853	73.519	217.372	65.607	50.339	115.946
DİĞER MESLEKLER Other Professions	25.655	12.533	38.188	9.389	19.343	4.113	23.456	2.082	471	2.553	71.748	27.981	99.729	25.023	12.549	37.572
TOPLAM TOTAL	123.017	76.728	199.745	75.795	173.494	64.977	238.471	32.770	8.872	41.642	297.173	141.051	438.224	119.345	82.080	201.425

(*) 2006 yılında, alınan açık işlerde cinsiyet ayrıntısı kaldırıldığından söz konusu tarihten itibaren bu ayrıntıda açık iş istatistiği üretilememektedir.
(**) In 2006, the detail of gender was removed from job vacancies therefore no vacancy statistics has been able to be produced in that detail since 2006.

TABLO 63 : 2015 YILINDA KARADENİZ BÖLGESİNDEKİ İLLERDE KURUMUMUZ ÇALIŞMALARI (MESLEKLERE GÖRE)
TABLE 63 : ACTIVITIES OF OUR ORGANIZATION IN BLACKSEA REGION'S PROVINCES DURING 2015 (BY OCCUPATIONS)

Meslekler Occupations	Yıl İçinde Yapılan Başvuru Applications During The Year			Yıl İçinde Alınan Açık İş (*) Vacancies During the year (**)	Yıl İçinde İşverene Yapılan Takdim Presentations During The Year			Yıl İçinde İşe Yerleştirme Placements During The Year			Kayıtlı İşgücü Registered Labour Force			Kayıtlı İşsizler Registered Unemployed		
	Erkek Male	Kadın Female	Toplam Total	Toplam Total	Erkek Male	Kadın Female	Toplam Total	Erkek Male	Kadın Female	Toplam Total	Erkek Male	Kadın Female	Toplam Total	Erkek Male	Kadın Female	Toplam Total
GÜVENLİK GÖREVLİSİ Security Officer	1.492	315	1.807	2.993	2.328	612	2.940	2.577	627	3.204	3.857	867	4.724	761	263	1.024
MAKİNECİ (DİKİŞ) Mechanic, Sewing	718	2.973	3.691	6.081	2.458	10.847	13.305	567	1.764	2.331	1.190	5.018	6.208	331	1.866	2.197
BÜRO MEMURU (GENEL) Office Staff	4.126	6.389	10.515	2.891	6.474	11.309	17.783	1.110	1.191	2.301	9.948	14.990	24.938	3.780	7.313	11.093
ÇAĞRI MERKEZİ MÜŞTERİ TEMSİLCİSİ Call Centre Customer Representative	807	1.511	2.318	5.158	2.558	5.780	8.338	609	1.480	2.089	1.797	3.771	5.568	634	1.429	2.063
SATIŞ DANIŞMANI Sales Consultant	3.782	5.084	8.866	5.464	16.417	26.596	43.013	833	1.101	1.934	8.584	11.264	19.848	3.276	5.313	8.589
KONFEKSİYON İŞÇİSİ Labourer, Manufacturing/Readymade	766	1.886	2.652	3.200	1.606	4.384	5.990	580	1.261	1.841	1.301	3.257	4.558	381	1.145	1.526
VERİ GİRİŞ KONTROL İŞLETMENİ Data Entry Control Operator	328	783	1.111	3.996	749	1.687	2.436	558	1.247	1.805	489	1.141	1.630	102	306	408
GARSON (SERVİS ELEMANI) Waiter	3.439	1.122	4.561	6.034	28.153	7.731	35.884	1.140	538	1.678	7.299	2.264	9.563	2.847	1.028	3.875
ŞOFÖR-YÜK TAŞIMA Driver-Transportation	5.011	3	5.014	2.350	15.009	5	15.014	1.418	4	1.422	14.420	8	14.428	4.426	4	4.430
DİKİŞ MAKİNESİ OPERATÖRÜ-KUMAŞ Sewing Machine Operator-Fabric	339	792	1.131	2.768	886	2.995	3.881	306	723	1.029	563	1.503	2.066	148	476	624
DOKUMA KONFEKSİYON MAKİNECİ Weaving Mechanic	91	243	334	1.340	217	559	776	214	551	765	114	358	472	29	104	133
ÖN MUHASEBECİ Front Accountants	1.305	2.751	4.056	2.383	7.232	18.564	25.796	204	478	682	3.580	7.500	11.080	1.281	3.377	4.658
REYON GÖREVLİSİ Store Attendant	1.315	1.327	2.642	1.705	4.102	3.393	7.495	368	270	638	2.820	2.881	5.701	1.054	1.356	2.410
İMAL İŞÇİSİ Manufacturing Worker	566	55	621	688	936	53	989	511	33	544	806	86	892	181	35	216
AŞÇI YARDIMCISI Assistant Cook	597	2.973	3.570	1.517	2.268	10.490	12.758	179	337	516	1.489	7.568	9.057	468	3.525	3.993
SEKRETER Secretary	132	5.233	5.365	1.075	89	15.494	15.583	21	436	457	340	13.126	13.466	151	6.561	6.712

TABLO 63 DEVAMI
TABLE 63 CONTINUES

Meslekler Occupations	Yıl İçinde Yapılan Başvuru Applications During The Year			Yıl İçinde Alınan Açık İş (*) Vacancies During the year (**)	Yıl İçinde İşverene Yapılan Takdim Presentations During The Year			Yıl İçinde İşe Yerleştirme Placements During The Year			Kayıtlı İşgücü Registered Labour Force			Kayıtlı İşsizler Registered Unemployed		
	Erkek Male	Kadın Female	Toplam Total	Toplam Total	Erkek Male	Kadın Female	Toplam Total	Erkek Male	Kadın Female	Toplam Total	Erkek Male	Kadın Female	Toplam Total	Erkek Male	Kadın Female	Toplam Total
HASTA BAKIMI TEKNİSYENİ Patient Care Technician	107	112	219	253	150	92	242	293	140	433	182	301	483	89	148	237
MODEL MAKİNECİ (DOKUMA HAZIR GİYİM VE EV TEKSTİLİ) Model M (Woven Apparel And Home Textiles)	108	270	378	1.218	149	283	432	148	271	419	146	299	445	39	84	123
PİLİÇ KESİM VE İŞLEME ELEMANI Chicken Cutting And Processing Element	524	330	854	559	791	503	1.294	312	107	419	689	475	1.164	188	129	317
DİĞER YARDIMCI SAĞLIK PERSONELİ Other Auxiliary Medical Personnel	45	128	173	278	67	129	196	144	267	411	83	178	261	25	67	92
KASİYER Cashier	701	1.908	2.609	1.506	2.058	8.240	10.298	120	285	405	1.675	4.624	6.299	586	2.018	2.604
AŞÇI Cook	901	1.148	2.049	1.500	4.963	7.350	12.313	191	191	382	2.450	3.054	5.504	771	1.276	2.047
İŞ MAKİNELERİ OPERATÖRÜ Operator, Construction Equipment	350	-	350	363	414	-	414	359	3	362	1.812	-	1.812	337	-	337
DİĞER TERZİLER ELBİSE İMALAT İŞÇİLERİ, DİKİŞÇİLER, DÖŞEMECİLER VE İLGİLİ İŞÇİLER Other Tailors Dress Manufacturing Workers, Seamstresses, Coatings, And Related Workers	215	477	692	393	309	710	1.019	94	264	358	497	1.009	1.506	148	372	520
TEKNİK SERVİS ELEMANI Technical Service Staff	72	2	74	122	61	3	64	289	43	332	112	7	119	35	2	37
ÇAY EKSPERİ Tea Eksper	80	67	147	634	226	259	485	135	185	320	152	123	275	40	57	97
TUĞLA İMAL İŞÇİSİ Brick Manufacturing Worker	434	174	608	456	445	230	675	204	100	304	501	147	648	121	33	154
GÜVENLİK GÖREVLİSİ (SİLAHSIZ) Security Guard (Unarmed)	293	151	444	350	360	112	472	254	41	295	1.070	495	1.565	262	178	440
ÜTÜCÜ Presser	237	201	438	847	762	694	1.456	160	128	288	508	341	849	146	147	293
AYAKKABI İMALATÇISI Shoe Manufacturer	169	187	356	909	211	275	486	100	185	285	325	312	637	106	75	181
HASTA VE YAŞLI BAKIM ELEMANI Old And Sick People Nurse	80	548	628	310	58	219	277	108	160	268	194	1.269	1.463	45	599	644
FINDIK İŞLEME İŞÇİSİ Hazelnut Processing Worker	20	180	200	372	27	262	289	24	237	261	5	63	68	2	24	26

TABLO 63 DEVAMI
TABLE 63 CONTINUES

Meslekler Occupations	Yıl İçinde Yapılan Başvuru Applications During The Year			Yıl İçinde Alınan Açık İş (*) Vacancies During the year (**)	Yıl İçinde İşverene Yapılan Takdim Presentations During The Year			Yıl İçinde İşe Yerleştirme Placements During The Year			Kayıtlı İşgücü Registered Labour Force			Kayıtlı İşsizler Registered Unemployed		
	Erkek Male	Kadın Female	Toplam Total	Toplam Total	Erkek Male	Kadın Female	Toplam Total	Erkek Male	Kadın Female	Toplam Total	Erkek Male	Kadın Female	Toplam Total	Erkek Male	Kadın Female	Toplam Total
ŞOFÖR (YOLCU TAŞIMA) Driver, Coach	1.595	7	1.602	312	949	4	953	252	3	255	4.422	19	4.441	1.336	7	1.343
ELEKTRİKÇİ (GENEL) Electrician	1.151	9	1.160	1.143	6.392	5	6.397	253	-	253	3.382	26	3.408	1.029	8	1.037
METAL MAMULLER MONTAJ İŞÇİSİ Assembler, Metal Products	287	21	308	314	486	25	511	224	23	247	623	45	668	173	12	185
GAZ ALTI KAYNAKÇISI Arc Welder	582	-	582	1.007	7.825	-	7.825	243	-	243	1.430	-	1.430	424	-	424
KAYNAKÇI (OKSİJEN VE ELEKTRİK) Welder, Oxygen And Electrical	733	-	733	1.095	6.482	3	6.485	231	3	234	1.924	2	1.926	598	1	599
PAZARLAMACI Marketers	1.408	266	1.674	1.559	11.756	1.742	13.498	185	38	223	4.146	653	4.799	1.385	268	1.653
ÇORAP ÖRME MAKİNESİ OPERATÖRÜ Sock Knitting Machine Operator	41	52	93	219	72	101	173	76	136	212	52	64	116	12	14	26
AMBULANS SÜRÜCÜSÜ Ambulance Driver	178	3	181	302	338	1	339	205	1	206	284	3	287	54	1	55
BİLGİ İŞLEM DESTEK ELEMANI Computing Support Staff	107	89	196	253	146	135	281	83	116	199	293	294	587	73	87	160
ÇOCUK BAKICISI/ÇOCUK BAKIM ELEMANI Babysitter/Babysitting Staff	18	1.237	1.255	227	22	477	499	23	175	198	23	3.063	3.086	2	1.508	1.510
DİĞER TEKNİSYEN VE TEKNİKERLER Other Technicians And Technicians	62	8	70	224	185	13	198	183	14	197	66	16	82	4	4	8
AHŞAP MOBİLYA İMALATÇISI Wood Furniture Manufacturer	453	12	465	538	2.109	14	2.123	180	11	191	1.098	30	1.128	341	5	346
GÜVENLİK GÖREVLİSİ (SİLAHLI) Guard, Security	752	125	877	405	1.237	44	1.281	178	3	181	2.924	564	3.488	606	190	796
KALİTE KONTROLCÜ-TEKSTİL Quality Controller-Textile	35	179	214	314	67	304	371	40	140	180	70	363	433	22	163	185
KALORİFER ATEŞÇİSİ (KATI VE SIVI YAKIT) Furnace Stoker	588	32	620	214	1.078	41	1.119	167	4	171	2.098	113	2.211	538	52	590

TABLO 63 DEVAMI
TABLE 63 CONTINUES

Meslekler Occupations	Yıl İçinde Yapılan Başvuru Applications During The Year			Yıl İçinde Alınan Açık İş (*) Vacancies During the year (**)	Yıl İçinde İşverene Yapılan Takdim Presentations During The Year			Yıl İçinde İşe Yerleştirme Placements During The Year			Kayıtlı İşgücü Registered Labour Force			Kayıtlı İşsizler Registered Unemployed		
	Erkek Male	Kadın Female	Toplam Total	Toplam Total	Erkek Male	Kadın Female	Toplam Total	Erkek Male	Kadın Female	Toplam Total	Erkek Male	Kadın Female	Toplam Total	Erkek Male	Kadın Female	Toplam Total
KALİTE KONTROLCÜ Quality Control	102	164	266	278	116	124	240	65	83	148	241	286	527	77	115	192
PROSES İŞÇİSİ Process Worker	457	56	513	265	553	12	565	139	5	144	1.057	124	1.181	287	51	338
SERVİS ELEMANI (GARSON) YARDIMCISI Service Personnel (Waiter) Assistant	203	62	265	587	1.917	601	2.518	106	38	144	428	142	570	149	48	197
İPLİK EĞİRME OPERATÖRÜ (RİNG/VATER/ VARGEL) Spinning Operator (Ring / Vater / Dragline)	4	6	10	142	50	92	142	50	92	142	18	15	33	8	6	14
OTO KOLTUK KILIF DİKİM ELEMANI Auto Seat Cover Sewer	65	35	100	154	129	82	211	81	61	142	48	23	71	12	6	18
DİĞER TAŞ KESME VE OYMA İŞÇİLERİ Other Stone Cutting And Glyptic Workers	51	-	51	179	54	2	56	132	2	134	83	4	87	9	-	9
HEMŞİRE Nurse	156	626	782	291	59	289	348	23	111	134	206	849	1.055	96	390	486
MUHASEBECİ Accauntant	629	819	1.448	484	1.346	1.540	2.886	60	74	134	1.959	2.463	4.422	598	1.044	1.642
İTFAİYECİ The Fireman	87	-	87	131	51	-	51	132	-	132	284	5	289	45	-	45
AKARYAKIT SATIŞ ELEMANI (POMPACI) Fuel Sales Staff	530	4	534	652	3.712	8	3.720	125	3	128	1.357	6	1.363	460	2	462
KAMYON ŞOFÖRÜ Truck Driver	1.016	-	1.016	718	4.770	-	4.770	123	-	123	3.309	1	3.310	937	-	937
BÜRO YÖNETİMİ VE SEKRETERLİK/BÜRO YÖNETİMİ VE YÖNETİCİ ASİSTANI Office Management And Secretariat/Office Management And Administrative Assistant Clerk	126	685	811	215	112	1.058	1.170	20	98	118	349	1.884	2.233	142	910	1.052
ANTRENÖR (SPOR EĞİTİMCİSİ) Sports Trainer	93	48	141	114	41	24	65	77	40	117	144	62	206	44	27	71
MUHASEBE YARDIMCI ELEMANI Accounting Assistant Element	127	162	289	122	30	70	100	34	83	117	337	390	727	122	153	275
FINDIK KIRMA İŞÇİSİ Hazelnut Breaking Worker	1	86	87	119	1	114	115	1	112	113	-	20	20	-	6	6
MÜŞTERİ TEMSİLCİSİ Customer Representative	152	308	460	708	335	887	1.222	56	57	113	386	861	1.247	143	346	489

TABLO 63 DEVAMI
TABLE 63 CONTINUES

Meslekler Occupations	Yıl İçinde Yapılan Başvuru Applications During The Year			Yıl İçinde Alınan Açık İş (*) Vacancies During the year (**)	Yıl İçinde İşverene Yapılan Takdim Presentations During The Year			Yıl İçinde İşe Yerleştirme Placements During The Year			Kayıtlı İşgücü Registered Labour Force			Kayıtlı İşsizler Registered Unemployed		
	Erkek Male	Kadın Female	Toplam Total	Toplam Total	Erkek Male	Kadın Female	Toplam Total	Erkek Male	Kadın Female	Toplam Total	Erkek Male	Kadın Female	Toplam Total	Erkek Male	Kadın Female	Toplam Total
SATIŞ TEMSİLCİSİ / PLASİYER Sales Representative	455	250	705	557	1.966	545	2.511	79	33	112	1.219	733	1.952	424	339	763
RESEPSİYON GÖREVLİSİ (ÖN BÜRO ELEMANI) Receptionist (Front Office Staff)	318	170	488	413	1.943	1.113	3.056	69	43	112	844	488	1.332	319	207	526
ZİRAAT MÜHENDİSİ Engineer, Agricultural	153	138	291	233	381	238	619	50	61	111	379	285	664	119	106	225
MUHASEBE MESLEK ELEMANI Accounting Professionalist	250	344	594	155	137	371	508	40	71	111	596	855	1.451	198	387	585
DİĞER İMALAT VE İLGİLİ İŞÇİLER (ELLE) Other Related Handicraft Workers, Manufacturing	126	153	279	164	6	422	428	5	99	104	388	151	539	90	60	150
PLASTİK İŞLEMECİ Assembler, Plastic Products	33	9	42	114	31	13	44	91	12	103	64	7	71	17	4	21
KAMYONET ŞOFÖRÜ Van Driver	1.086	-	1.086	215	1.697	-	1.697	98	-	98	3.742	4	3.746	1.052	1	1.053
SIHHİ TESİSATÇI/ISITMA VE SIHHİ TESİSATÇI Plumber/Heating And Plumber	485	2	487	360	1.887	1	1.888	98	-	98	1.277	6	1.283	459	-	459
SATIŞ GÖREVLİSİ Sales Officer	180	229	409	336	273	557	830	48	50	98	322	453	775	135	223	358
METAL SAC İŞLEME İŞÇİSİ Metal Plate Worker	40	34	74	166	67	38	105	59	38	97	65	27	92	15	3	18
PLASTİK DOĞRAMACI /PVC DOĞRAMA-İMALAT VE MONTAJCISI Plastic Denisa/Pvc Joinery-Manufacturing And Fitter	257	2	259	431	1.621	3	1.624	95	1	96	578	2	580	171	2	173
SEVKİYAT GÖREVLİSİ Shipping Staff	262	2	264	304	1.247	1	1.248	95	1	96	701	8	709	202	4	206

TABLO 63 DEVAMI
TABLE 63 CONTINUES

Meslekler Occupations	Yıl İçinde Yapılan Başvuru Applications During The Year			Yıl İçinde Alınan Açık İş (*) Vacancies During the year (**)	Yıl İçinde İşverene Yapılan Takdim Presentations During The Year			Yıl İçinde İşe Yerleştirme Placements During The Year			Kayıtlı İşgücü Registered Labour Force			Kayıtlı İşsizler Registered Unemployed		
	Erkek Male	Kadın Female	Toplam Total	Toplam Total	Erkek Male	Kadın Female	Toplam Total	Erkek Male	Kadın Female	Toplam Total	Erkek Male	Kadın Female	Toplam Total	Erkek Male	Kadın Female	Toplam Total
MOBİLYA MONTAJ USTASI Furniture Fitting Master	360	2	362	578	3.455	-	3.455	94	-	94	979	4	983	277	1	278
ÇOCUK GELİŞİM ELEMANI Child Development Staff	6	1.508	1.514	163	1	767	768	19	71	90	24	3.172	3.196	4	1.821	1.825
METAL ŞEKİLLENDİRİCİ (ELLE) Metal Forming (Manual)	33	23	56	118	59	63	122	42	46	88	48	51	99	16	12	28
HASTA KABUL-KAYIT GÖREVLİSİ Patient Admission Registration Officer	69	539	608	92	24	99	123	17	66	83	199	1.667	1.866	65	890	955
BEKÇİ Watchman	724	4	728	94	648	1	649	81	-	81	2.168	7	2.175	859	4	863
SİGORTACILIK MESLEK ELEMANI Insurance Broker	81	186	267	156	138	412	550	18	55	73	185	465	650	58	205	263
BRODE MAKİNESİ OPERATÖRÜ/BRODECİ Brode Machine Operator	45	77	122	112	27	106	133	13	59	72	86	106	192	27	31	58
TIBBİ DOKÜMANTASYONCU VE SEKRETER Medical Documentalist And Secretary	108	623	731	84	79	379	458	10	62	72	297	1.712	2.009	117	759	876
NİTELİK GEREKTİRMEYEN MESLEKLER Occupations Not Requiring Qualification	66.270	52.457	118.727	57.833	148.646	63.641	212.287	24.727	8.141	32.868	134.432	99.594	234.026	44.871	51.555	96.426
DİĞER MESLEKLER Other Professions	43.081	24.464	67.545	25.631	52.032	14.557	66.589	5.665	2.146	7.811	118.937	52.993	171.930	37.326	23.237	60.563
TOPLAM TOTAL	155.361	125.640	281.001	161.307	371.318	230.999	602.317	49.390	27.229	76.619	369.569	263.479	633.048	119.337	124.585	243.922

(*) 2006 yılında, alınan açık işlerde cinsiyet ayrıntısı kaldırıldığından söz konusu tarihten itibaren bu ayrıntıda açık iş istatistiği üretilememektedir.
(**) In 2006, the detail of gender was removed from job vacancies therefore no vacancy statistics has been able to be produced in that detail since 2006.

TABLO 64 : 2015 YILINDA TARIM DIŞI ÖZEL SEKTÖRE YAPILAN İŞE YERLEŞTİRMELER
TABLE 64 : PLACEMENTS TO PRIVATE ENTERPRISES IN NON-AGRICULTURAL SECTOR BY ECONOMIC ACTIVITIES IN 2015

Ekonomik Faaliyetler Economical Activities	İşe Yerleştirmeler Placements	Genel Toplama Oranı % Ratio In General Total %
Madencilik ve taş ocakçılığı Mining And Quarrying	6.183	0,71
İmalat Manufacturing	227.693	26,03
Elektrik, gaz, buhar ve iklimlendirme üretimi ve dağıtımı Electricity, Gas, Steam And Air Conditioning Supply	3.952	0,45
Su temini; kanalizasyon, atık yönetimi ve iyileştirme faaliyetleri Water Supply; Sewerage, Waste Management And Remediation Activities	12.287	1,40
İnşaat Construction	71.267	8,15
Toptan ve perakende ticaret; motorlu kara taşıtlarının ve motosikletlerin onarımı Wholesale And Retail Trade; Repair Of Motor Vehicles And Motorcycles	77.317	8,84
Ulaştırma ve depolama Transportation And Storage	41.585	4,75
Konaklama ve yiyecek hizmeti faaliyetleri Accommodation And Food Service Activities	58.161	6,65
Bilgi ve iletişim Information And Communication	17.432	1,99
Finans ve sigorta faaliyetleri Financial And Insurance Activities	3.568	0,41
Gayrimenkul faaliyetleri Real Estate Activities	1.002	0,11
Mesleki, bilimsel ve teknik faaliyetler Professional, Scientific And Technical Activities	47.190	5,40
İdari ve destek hizmet faaliyetleri Administrative And Support Service Activities	126.438	14,46
Kamu yönetimi ve savunma; zorunlu sosyal güvenlik Public Administration And Defence; Compulsory Social Security	2.638	0,30
Eğitim Education	12.053	1,38
İnsan sağliği ve sosyal hizmet faaliyetleri Human Health And Social Work Activities	17.111	1,96
Kültür, sanat eğlence, dinlence ve spor Arts, Entertainment And Recreation	2.208	0,25
Diğer hizmet faaliyetleri Other Service Activities	145.845	16,68
Hanehalklarının işverenler olarak faaliyetleri; hanehalkları tarafından kendi kullanımlarına yönelik olarak ayrım yapılmamış mal ve hizmet üretim faaliyetleri Activities Of Households As Employers; Undifferentiated Goods- And Services-Producing Activities Of Households For Own Use	596	0,07
Uluslararası örgütler ve temsilciliklerinin faaliyetleri Activities Of Extraterritorial Organisations And Bodies	67	0,01
TOPLAM TOTAL	874.593	100,00

TABLO 65 : TARIM, SANAYİ VE HİZMET SEKTÖRLERİNDE ÖZEL SEKTÖRE YAPILAN İŞE YERLEŞTİRMELER
TABLE 65 : PLACEMENTS TO PRIVATE ENTERPRISES IN INDUSTRIAL, AGRICULTURAL AND SERVICE SECTOR

Ekonomik Faaliyetler Economical Activities	2013	2014	Geçen Yıla Göre Değişim Oranı % Variation Rate According to Previous Year
TARIM (AGRICULTURE)	4.818	5.601	16,25
SANAYİ (INDUSTRY)	267.227	321.382	20,27
HİZMET (SERVICE)	418.970	553.211	32,04
TOPLAM (TOTAL)	691.015	880.194	27,38

GRAFİK 23 : 2014-2015 YILLARINDA EKONOMİK FAALİYETLERE GÖRE ÖZEL SEKTÖRE YAPILAN İŞE YERLEŞTİRMELER
GRAPHIC 23 : PLACEMENTS TO PRIVATE SECTOR ACCORDING TO ECONOMICAL ACTIVITIES IN 2014-2015

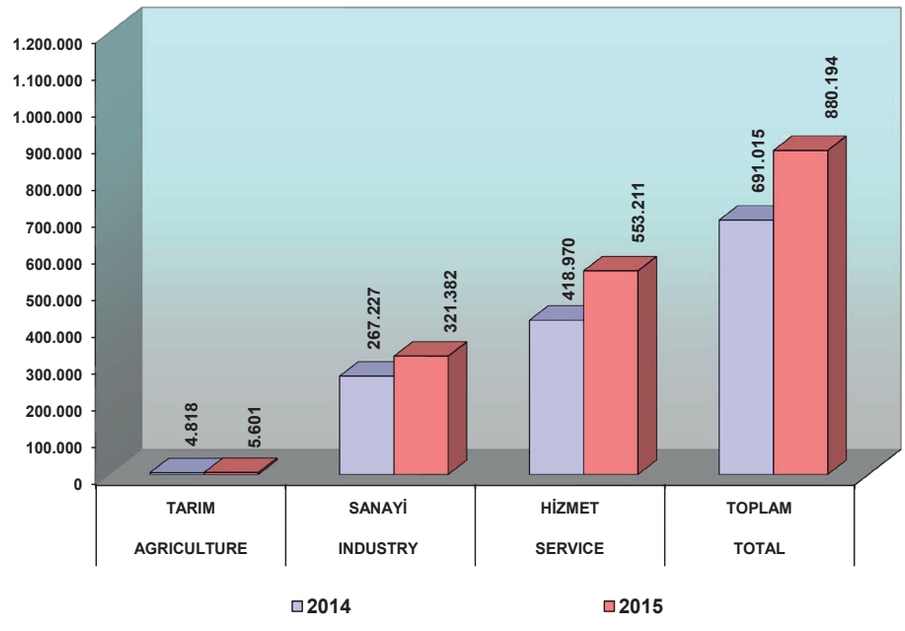

TABLO 66 : KURUMUMUZUN KURULUŞUNDAN BUGÜNE KADAR GENEL FAALİYETLERİ (1946 - 2015)
TABLE 66 : GENERAL ACTIVITIES OF OUR ORGANIZATION FROM FOUNDATION UP TO NOW (1946 - 2015)

Yıllar Years	Yurt İçi Hizmetler Domestic Services					Yurt Dışı Service Abroad Services	
	Başvuru Application	Açık İş Vacancies	İşe Yerleştirme Placement	İşsiz Unemployed	İşyeri Ziyareti Workplace Visits	Başvuru Sayısı Number of Applications	Gönderme Sayısı Number of Refferals
1946	25.022	-	-	-	-	-	-
1947	42.198	-	-	-	-	-	-
1948	43.952	-	-	-	-	-	-
1949	48.092	-	-	-	-	-	-
1950	54.710	-	-	-	-	-	-
1951	79.650	55.343	28.074	-	-	-	-
1952	135.965	117.290	63.494	-	-	-	-
1953	257.203	270.570	194.862	-	-	-	-
1954	412.360	440.863	356.547	-	-	-	-
1955	518.896	538.408	454.527	-	-	-	-
1956	599.808	600.736	521.629	-	-	-	-
1957	643.904	627.922	562.392	-	-	-	-
1958	610.599	592.103	542.962	-	-	-	-
1959	639.443	598.611	549.594	-	-	-	-
1960	688.038	603.544	574.270	-	-	-	-
1961	573.468	483.223	463.126	12.442	104.946	45.050	1.476
1962	560.392	426.589	399.635	17.846	101.098	77.495	11.185
1963	545.154	406.292	375.081	21.460	98.537	143.424	30.328
1964	480.170	346.070	313.968	23.507	78.800	322.102	66.176
1965	427.012	278.688	258.070	22.536	81.665	333.449	51.520
1966	435.958	286.224	263.292	23.459	96.492	119.151	34.410
1967	468.054	305.176	286.531	26.789	165.467	105.323	8.947
1968	548.798	365.752	348.771	33.028	130.181	126.725	43.204
1969	575.452	369.159	355.463	39.040	120.186	253.946	103.975
1970	559.914	346.782	333.988	43.778	118.708	371.959	129.575
1971	579.935	379.594	367.284	44.946	132.835	267.403	88.442
1972	612.537	423.943	405.770	43.886	127.092	202.510	85.229
1973	581.432	409.901	395.084	44.765	110.852	263.608	135.820
1974	663.765	424.103	407.826	81.748	114.993	77.090	20.211
1975	601.110	356.811	337.548	116.766	116.577	125.546	4.419
1976	848.657	411.468	385.405	141.275	165.702	23.798	10.558
1977	826.844	405.237	376.834	131.439	96.371	34.950	19.084
1978	832.265	318.130	296.925	152.954	84.508	40.174	18.852
1979	653.581	235.069	211.531	189.467	74.036	50.627	23.630
1980	504.780	189.368	163.426	263.354	67.405	40.442	28.503

TABLO 66 DEVAMI
TABLE 66 CONTINUES

Yıllar Years	Yurt İçi Hizmetler Domestic Services					Yurt Dışı Service Abroad Services	
	Başvuru Application	Açık İş Vacancies	İşe Yerleştirme Placement	İşsiz Unemployed	İşyeri Ziyareti Workplace Visits	Başvuru Sayısı Number of Applications	Gönderme Sayısı Number of Refferals
1981	618.137	201.366	161.048	341.336	30.926	58.656	58.753
1982	639.142	188.946	151.278	468.654	55.707	0	49.388
1983	648.837	200.472	158.042	626.175	49.128	95.890	52.470
1984	683.717	214.415	178.018	863.589	38.885	142.948	45.815
1985	512.590	170.002	157.690	966.195	43.478	55.370	47.353
1986	580.109	275.235	258.848	1.081.306	57.674	55.141	35.608
1987	482.087	262.416	253.449	1.134.884	58.256	77.171	40.807
1988	400.320	254.938	251.120	1.162.548	51.641	151.651	53.021
1989	552.779	282.842	266.874	1.009.843	53.122	28.604	49.928
1990	672.110	293.742	283.243	896.132	79.236	12.190	47.707
1991	691.450	269.081	269.577	825.567	76.418	326.139	53.020
1992	814.544	301.355	297.765	775.901	52.944	9.892	60.000
1993	546.604	278.715	267.088	609.119	45.997	2.789	63.244
1994	362.666	251.017	242.466	469.345	47.655	1.769	61.145
1995	335.787	272.707	264.111	401.292	44.068	2.402	59.483
1996	411.170	267.060	243.280	416.795	47.618	2.299	40.697
1997	468.070	238.539	220.615	463.323	45.727	519	33.321
1998	430.407	235.360	218.354	465.235	43.333	164	25.907
1999	435.193	224.444	201.942	487.525	41.582	133	17.475
2000	768.386	195.672	185.610	730.496	41.693	154	13.645
2001	327.417	226.899	213.998	718.665	43.092	23.606	20.242
2002	324.760	139.275	125.071	464.228	40.749	33.699	26.916
2003	557.092	129.258	65.398	587.479	16.379	5.186	34.151
2004	646.182	109.678	76.257	811.948	15.291	1.150	40.198
2005	516.703	113.827	81.685	881.261	20.610	424	60.355
2006	564.388	151.794	85.882	1.061.853	19.117	279	81.379
2007	656.969	186.922	111.375	696.538	40.379	320	70.024
2008	1.275.674	178.620	109.595	987.840	35.939	2.564	58.602
2009	1.435.024	165.890	118.278	1.689.349	33.978	1.339	59.479
2010	1.217.936	368.636	205.231	1.414.541	42.025	896	54.847
2011	1.398.355	660.623	363.672	1.844.965	70.505	838	52.491
2012	2.296.325	991.804	556.587	2.372.262	183.373	1.465	57.953
2013	2.359.304	1.481.196	671.578	2.610.969	376.654	1.663	55.369
2014	2.375.583	1.735.892	701.435	2.747.978	410.734	1.555	39.644
2015	2.642.512	2.043.256	889.640	2.128.495	477.606	2.271	31.966
TOPLAM TOTAL	46.327.447	25.174.863	19.500.009	-	5.017.970	4.125.908	2.567.947

GRAFİK 24 : KURUMUMUZUN KURULUŞUNDAN BUGÜNE KADAR GENEL FAALİYETLERİ (1946-2015)
GRAPHIC 24 : GENERAL ACTIVITIES SINCE THE FOUNDATION OF OUR ORGANISATION (1946-2015)

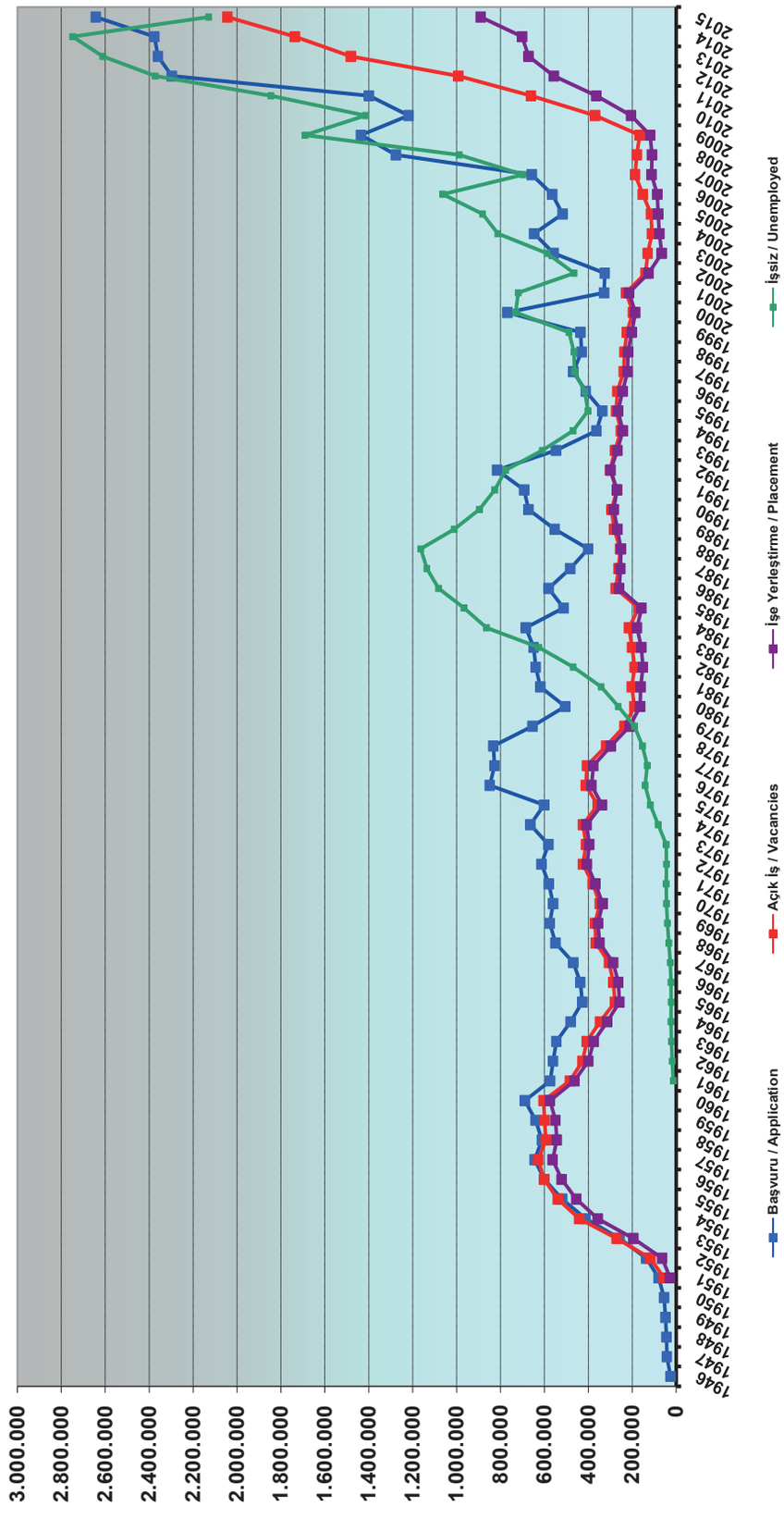

Tablolar

TABLOLAR **SAYFA NUMARALARI**

Tablo 1 2015 Yılı Çalışmaları (Mesleklere Göre)....14
Tablo 2 2015 Yılı Çalışmaları (İllere Göre)....20
Tablo 3 2015 Yılında Başvurular (Mesleklere ve Yaş Gruplarına Göre)....24
Tablo 4 2015 Yılında Başvurular (İllere ve Meslek Gruplarına Göre)....30
Tablo 5 2015 Yılında Başvuruların Yaş Grupları ve İllere Göre Dağılımı....34
Tablo 6 2015 Yılında Başvuruların Eğitim Durumlarına ve İllere Göre Dağılımı....37
Tablo 7 2015 Yılında Alınan, Karşılanan ve İptal Edilen Açık İşler (Mesleklere Göre)....44
Tablo 8 2015 Yılında Alınan, Karşılanan ve İptal Edilen Açık İşler (İllere Göre)....48
Tablo 9 2015 Yılında Alınan, Karşılanan ve İptal Edilen Açık İşler (Ekonomik Faaliyetlere Göre)....50
Tablo 10 2015 Yılında Alınan Açık İşler (Kamu-Özel ve Mesleklere Göre)....53
Tablo 11 2015 Yılında Alınan Açık İşler (Kamu-Özel ve İllere Göre)....56
Tablo 12 2015 Yılında Alınan Açık İşler (Tarım Dışı-Tarım İçi ve İllere Göre)....58
Tablo 13 2015 Yılında Alınan, Karşılanan ve İptal Edilen Açık İşler (İllere Göre)....60
Tablo 14 2015 Yılında İşverene Yapılan Takdimler (İllere Göre)....64
Tablo 15 2015 Yılında İşverene Yapılan Takdimler (Mesleklere Göre)....66
Tablo 16 2015 Yılında İşverenle Gerçekleştirilen Görüşmeler (İllere Göre)....69
Tablo 17 2015 Yılında İşe Yerleştirmeler (Kamu-Özel, Mesleklere Göre)....74
Tablo 18 2015 Yılında İşe Yerleştirmeler (Kamu-Özel, İllere Göre)....80
Tablo 19 2015 Yılında İşe Yerleştirmeler (Tarım Dışı-Tarım İçi, İllere Göre)....83
Tablo 20 2015 Yılında İşe Yerleştirmeler (Yaş Gruplarına ve İllere Göre)....86
Tablo 21 2015 Yılında İşe Yerleştirmeler (Öğrenim Durumlarına ve İllere Göre)....90
Tablo 22 2015 Yılında Kurstan İşe Yerleştirilenler (Mesleklere Göre)....94
Tablo 23 2015 Yılı Sonunda Kayıtlı İşgücü (Mesleklere ve Yaş Gruplarına Göre)....100
Tablo 24 2015 Yılı Sonunda Kayıtlı İşgücü (İllere ve Meslek Gruplarına Göre)....106
Tablo 25 2015 Yılı Sonunda Kayıtlı İşgücü (İllere ve Yaş Gruplarına Göre)....109
Tablo 26 2015 Yılı Sonunda Kayıtlı İşgücü (İllere ve Öğrenim Durumlarına Göre)....112
Tablo 27 2015 Yılı Sonunda Kayıtlı İşsizler (Mesleklere ve Yaş Gruplarına Göre)....115
Tablo 28 2015 Yılı Sonunda Kayıtlı İşsizler (İllere ve Meslek Gruplarına Göre)....120
Tablo 29 2015 Yılı Sonunda Kayıtlı İşsizler (İllere ve Yaş Gruplarına Göre)....124
Tablo 30 2015 Yılı Sonunda Kayıtlı İşsizler (İllere ve Öğrenim Durumlarına Göre)....127
Tablo 31 2015 Yılında Engelli, Eski Hükümlü ve Terörle Mücadelede Yaralananlarla İlgili Genel Çalışmalar (İllere Göre)....134
Tablo 32 Engelli, Eski Hükümlü ve Terörle Mücadelede Yaralananlara İlişkin Sayısal Veriler (İllere Göre)....137
Tablo 33 2015 Yılında Engellilerin Engel Gruplarına Göre Dağılımı....140
Tablo 34 Engelli, Eski Hükümlü ve Terörle Mücadelede Yaralananlarla İlgili Genel Çalışmalar (Yıllara Göre)....142
Tablo 35 2015 Yılında Yurtdışı Başvuru ve Gönderme (Ülkelere ve İllere Göre)....156

TABLOLAR SAYFA NUMARALARI

Tablo 36 2015 Yılında Yurtdışı Gönderme (Ülkelere ve Mesleklere Göre)....149
Tablo 37 Yurtdışına Gönderme (Yıllara ve Ülkelere Göre)....156
Tablo 38 2015 Yılında Yurtdışına Yapılan Göndermelerin Dağılımı....159
Tablo 39 Son 15 Yıl İçindeki Genel Faaliyetlerin Mukayesesi (Yıllara Göre)....164
Tablo 40 Kurumumuz Genel Çalışmaları (Son 3 Yıllık Mesleklere Göre)....166
Tablo 41 Kurumumuz Genel Çalışmaları (Son 3 Yıllık İllere Göre)....173
Tablo 42 2015 Yılında Aktif İşgücü Piyasası Programları (Mesleklere Göre)....178
Tablo 43 2015 Yılında Aktif İşgücü Piyasası Programları (İllere Göre)....181
Tablo 44 2015 Yılında Meslekler Ve Yaş Gruplarına Göre Kursiyerler....185
Tablo 45 2015 Yılında İllere Ve İktisadi Faaliyet Gruplarına Göre Kursiyerler....190
Tablo 46 2015 Yılında İl Düzeyinde Yaş Gruplarına Göre Kursiyerler....194
Tablo 47 2015 Yılında İl Düzeyinde Öğrenim Durumlarına Göre Kursiyerler....197
Tablo 48 2015 Yılı İllere Göre İşsizlik Sigortası Faaliyetleri....204
Tablo 49 2015 Yılı Yaş Gruplarına ve İllere Göre İşsizlik Ödeneği Başvuruları....206
Tablo 50 2015 Yılı Öğrenim Durumlarına ve İllere Göre İşsizlik Ödeneği Başvuruları....209
Tablo 51 2015 Yılı Yaş Gruplarına ve Mesleklere Göre İşsizlik Ödeneği Başvuruları....212
Tablo 52 2015 Yılı İllere ve Meslek Gruplarına Göre İşsizlik Ödeneği Başvuruları....217
Tablo 53 2015 Yılı İş ve Meslek Danışmanlığı Faaliyetleri....222
Tablo 54 2015 Yılında Gerçekleştirilen Grup Görüşmeleri....225
Tablo 55 2015 Yıllı Meslek Danışma Merkezleri Faaliyetleri....228
Tablo 56 2002-2015 Yılları İş ve Meslek Danışmanlığı Faaliyetleri....231
Tablo 57 2015 Yılında Marmara Bölgesindeki İllerde Kurumumuz Çalışmaları (Mesleklere Göre)....234
Tablo 58 2015 Yılında Ege Bölgesindeki İllerde Kurumumuz Çalışmaları (Mesleklere Göre)....240
Tablo 59 2015 Yılında Akdeniz Bölgesindeki İllerde Kurumumuz Çalışmaları (Mesleklere Göre)....246
Tablo 60 2015 Yılında İç Anadolu Bölgesindeki İllerde Kurumumuz Çalışmaları (Mesleklere Göre)....252
Tablo 61 2015 Yılında Güneydoğu Anadolu Bölgesindeki İllerde Kurumumuz Çalışmaları (Mesleklere Göre)....258
Tablo 62 2015 Yılında Doğu Anadolu Bölgesindeki İllerde Kurumumuz Çalışmaları (Mesleklere Göre)....264
Tablo 63 2015 Yılında Karadeniz Bölgesindeki İllerde Kurumumuz Çalışmaları (Mesleklere Göre)....270
Tablo 64 2015 Yılında Tarım Dışı Özel Sektöre Yapılan İşe Yerleştirmeler (Ekonomik Faaliyetlere Göre)....276
Tablo 65 2015 Yılında Tarım, Sanayi ve Hizmet Sektörlerinde Özel Sektöre Yapılan İşe Yerleştirmeler....277
Tablo 66 Kurumumuzun Kuruluşundan Bugüne Kadar Genel Faaliyetleri (1946-2015)....278

Tables

TABLES **PAGE NUMBERS**

Table 1 2015 General Activities (By Occupations)....14
Table 2 2015 General Activities (By Provinces)....20
Table 3 Applications In 2015 (By Occupations And Age Groups)....24
Table 4 Applications In 2015 (By Provinces And Occupation Groups)....30
Table 5 Applications In 2015 (By Age Groups And Provinces)....36
Table 6 Applications In 2015 (By Educational Status And Provinces)....37
Table 7 Vacancies Taken, Filled And Cancelled In 2015 (By Occupations)....44
Table 8 Vacancies Taken, Filled And Cancelled In 2015 (By Provinces)....48
Table 9 Vacancies Taken, Filled And Cancelled In 2015 (By Economic Activities)....50
Table 10 Vacancies Taken In 2015 (Public-Private, By Occupations)....53
Table 11 Vacancies Taken In 2015 (Public-Private, By Provinces)....56
Table 12 Vacancies Taken In 2015 (Agricultural-Non Agricultural, By Provinces)....58
Table 13 Vacancies Taken, Filled And Cancelled In 2015 (By Provinces)....60
Table 14 Presentations Made To The Employer In 2015 (By Provinces)....64
Table 15 Presentations Made To The Employer In 2015 (By Occupations)....66
Table 16 Job Interviews With The Employers In 2015 (By Provinces)....69
Table 17 Placements In 2015 (Public-Private, By Occupations)....74
Table 18 Placements In 2015 (Public-Private, By Provinces)....80
Table 19 Placements In 2015 (Agricultural-Non Agricultural, By Provinces)....83
Table 20 Placements In 2015 (By Age Groups And Occupations)....86
Table 21 Placements In 2015 (By Educational Status And Provinces)....90
Table 22 Placement By Means of Courses In 2015 (By Occupations)....94
Table 23 The Labour Force Registered At The End Of 2015 (By Occupations And Age Groups)....100
Table 24 The Labour Force Registered At The End Of 2015 (By Provinces And Occupation Groups)....106
Table 25 The Labour Force Registered At The End Of 2015 (By Age Groups And Provinces)....109
Table 26 The Labour Force Registered At The End Of 2015 (By Educational Status And Provinces)....112
Table 27 The Unemployed Registered At The End Of 2015 (By Occupations And Age Groups)....115
Table 28 The Unemployed Registered At The End Of 2015 (By Provinces And Occupation Groups)....120
Table 29 The Unemployed Registered At The End Of 2015 (By Age Groups And Provinces)....124
Table 30 The Unemployed Registered At The End Of 2015 (By Educational Status And Provinces)....127
Table 31 General Activities Concerning The Disabled, The Ex-Convict And The Wounded In The Fight Against Terrorism In 2015 (By Provinces)..134
Table 32 Total Figures Of The Disabled, The Ex-Convict And The Wounded In The Fight Against Terrorism (By Provinces)....137
Table 33 Applications And Placements Of The Disabled In 2015 (By Kinds Of Disability)....140
Table 34 General Activities Concerning The Disabled, The Ex-Convict And The Wounded In The Fight Against Terrorism In 2015 (By Years)...142
Table 35 Application For Employment Abroad And Those Sent In 2015 (By Countries And Provinces)....156

TABLES PAGE NUMBERS

Table 36 Sending Abroad In 2015 (By Countries And By Occupations)....149
Table 37 Sent To Abroad (By Years And By Countries)....156
Table 38 Distribution Of Sending Abroad In 2015....159
Table 39 Comparison Of Our General Activities For The Last Fifteen Years (By Years)....164
Table 40 General Activities Of Our Organization (The Last Three Years-By Occupations)....166
Table 41 General Activities Of Our Organization (The Last Three Years-By Provinces)....173
Table 42 Active Labour Market Programs In 2015(By Occupations)....178
Table 43 Active Labour Market Programs In 2015 (By Provinces)....181
Table 44 The Number Of Trainees By Occupations And Age Groups In 2015....185
Table 45 The Number Of Trainees By Provinces And Economical Activities In 2015....190
Table 46 The Number Of Trainees By Provinces And Age Groups In 2015....194
Table 47 The Number Of Trainees By Provinces And Educational Status In 2015....197
Table 48 Unemployment Insurance Activities In 2015 By Provinces....204
Table 49 Applications Of Unemployment Benefit In 2015 By Age Groups And Provinces....206
Table 50 Applications Of Unemployment Benefit In 2015 By Educational Status And Provinces....209
Table 51 Applications Of Unemployment Benefit In 2015 By Age Groups And Occupations....212
Table 52 Applications Of Unemployment Benefit In 2015 By Provinces And Occupation Groups....217
Table 53 Job And Career Counseling Activities In 2015....222
Table 54 The Group Interviews In 2015....225
Table 55 Activities Of Vocation Counselling Centers In 2015....228
Table 56 Activities Of Vocation Counselling Centers Between 2002-2015....231
Table 57 Our Organization's Activities In Marmara Region's Provinces During 2015 (By Occupations)....234
Table 58 Our Organization's Activities In Aegean Region's Provinces During 2015 (By Occupations)....240
Table 59 Our Organization's Activities In Mediterranean Region's Provinces During 2015 (By Occupations)....246
Table 60 Our Organization's Activities In Central Anatolia Region's Provinces During 2015 (By Occupations)....252
Table 61 Our Organization's Activities In South East Anatolia Region's Provinces During 2015 (By Occupations)....258
Table 62 Our Organization's Activities In Eastern Anatolia Region's Provinces During 2015 (By Occupations)....264
Table 63 Our Organization's Activities In Black Sea Region's Provinces During 2015 (By Occupations)....270
Table 64 Placements To Private Enterprises Except Agricultural Sector In 2015 (By Economic Activities)....276
Table 65 Placements To Private Enterprises In Agricultural, Industrial And Service Sectors In 2015....277
Table 66 General Activities Since The Foundation Of Our Organization (1946-2015)....278

Grafikler

GRAFİKLER **SAYFA NUMARALARI**

Grafik 1 2014-2015 Yılları Başvuruların Erkek-Kadın Dağılımı....40
Grafik 2 2014-2015 Yılları İşe Yerleştirmelerin Erkek-Kadın Dağılımı....40
Grafik 3 2014-2015 Yılları Başvuruların Yaş Gruplarına Göre Dağılımı....41
Grafik 4 2014-2015 Yılları Başvuruların Eğitim Düzeylerine Göre Dağılımı....41
Grafik 5 2014-2015 Yıllarında Alınan Ve Karşılanan Açık İşler (Erkek - Kadın)....52
Grafik 6 2014-2015 Yıllarında Alınan Ve Karşılanan Açık İşler (Kamu - Özel)....52
Grafik 7 2014-2015 Yıllarında İşverene Yapılan Takdimler....72
Grafik 8 2014-2015 Yıllarında İşe Yerleştirmelerin Dağılımı....79
Grafik 9 2014-2015 Yılları İşe Yerleştirmelerin Tarım Dışı - Tarım İçi Dağılımı....85
Grafik 10 2014-2015 Yıllarında İşe Yerleştirilenlerin Yaş Gruplarına Göre Dağılımı....89
Grafik 11 2014-2015 Yıllarında İşe Yerleştirilenlerin Eğitim Düzeylerine Göre Dağılımı....93
Grafik 12 2014-2015 Yıllarında İşsizlerin Yaş Gruplarına Göre Dağılımı....130
Grafik 13 2014-2015 Yıllarında İşsizlerin Eğitim Düzeylerine Göre Dağılımı....131
Grafik 14 2014-2015 Yıllarında Engelli - Eski Hükümlü / Tmy Çalışmaları....141
Grafik 15 1979 - 2015 Yılları Arasında Engelli Ve Eski Hükümlü / Tmy Çalışmaları....144
Grafik 16 1968-2015 Yılları Arası Yurtdışı Göndermeler....158
Grafik 17 2015 Yılı Yurtdışı Göndermeler....161
Grafik 18 2001-2015 Yılları Arası Genel Çalışmalar (Başvuru-Açık İş-İşe Yerleştirme- Yurt Dışı Gönderme-İşsiz)....165
Grafik 19 2014-2015 Yılları Aktif İşgücü Yetiştirme Programlarının Program Türlerine Göre Dağılımı....184
Grafik 20 2014-2015 Yılları Kursiyerlerin Program Türlerine Göre Dağılımı....184
Grafik 21 2014-2015 Yılları Kursiyerlerin Yaş Gruplarına Göre Dağılımı....200
Grafik 22 2014-2015 Yılları Kursiyerlerin Öğrenim Durumlarına Göre Dağılımı....201
Grafik 23 2014-2015 Yıllarında Ekonomik Faaliyetlere Göre Özel Sektöre Yapılan İşe Yerleştirmeler....277
Grafik 24 Kurumumuzun Kuruluşundan Bugüne Kadar Genel Faaliyetleri (1946-2015)....280

Graphics

GRAPHICS **PAGES**

Graphic 1 Application In 2014-2015 Male-Female Distribution....40
Graphic 2 Placements In 2014-2015 Male-Female Distribution....40
Graphic 3 Applications In 2014-2015 Distribution By Age Groups....41
Graphic 4 Applications In 2014-2015 Distribution By Educational Levels....41
Graphic 5 Vacancies And Placements In 2014-2015 (Male - Female)....52
Graphic 6 Vacancies And Placements In 2014-2015 (Public - Private)....52
Graphic 7 Presentations Performed To The Employers In 2014-2015....72
Graphic 8 Distribution Of Placements In 2014-2015....79
Graphic 9 Placements In 2014-2015 Non Agricultural - Agricultural Sectors Shares....85
Graphic 10 Placements In 2014-2015 Distribution By Age Groups....89
Graphic 11 Placements In 2014-2015 Distribution By Educational Status....93
Graphic 12 Number Of The Unemployed In 2014-2015 Distribution By Age Groups....130
Graphic 13 Unemployed In 2014-2015 Distribution By Educational Status....131
Graphic 14 Comparison Of Numerical Data About The Disabled And The Ex-Convict/WISWT Between 2014-2015....141
Graphic 15 Comparison Of Numerical Data About The Disabled And The Ex-Convict WISWT/Between 1979-2015....144
Graphic 16 Referral To Foreign Countries Between 1968-2015....158
Graphic 17 Sending Abroad In 2015....161
Graphic 18 General Works Between 2001-2015 (Application-Vacancies-Placements-Sending Abroad -Unemployment)....165
Graphic 19 The Distribution Of Active Labour Market Programs In 2014-2015 By Program Types....184
Graphic 20 The Distribution Of Trainees In 2014-2015 By Program Types....184
Graphic 21 The Number Of Trainees In 2014-2015 Distribution By Age Groups....200
Graphic 22 The Number Of Trainees In 2014-2015 Distribution By Educational Status....201
Graphic 23 Placements To Private Sector According To The Economical Activities In 2014-2015....277
Graphic 24 General Activities Since The Foundation Of Our Organisation (1946-2015)....280

TÜRKİYE İŞ KURUMU TEŞKİLAT ŞEMASI

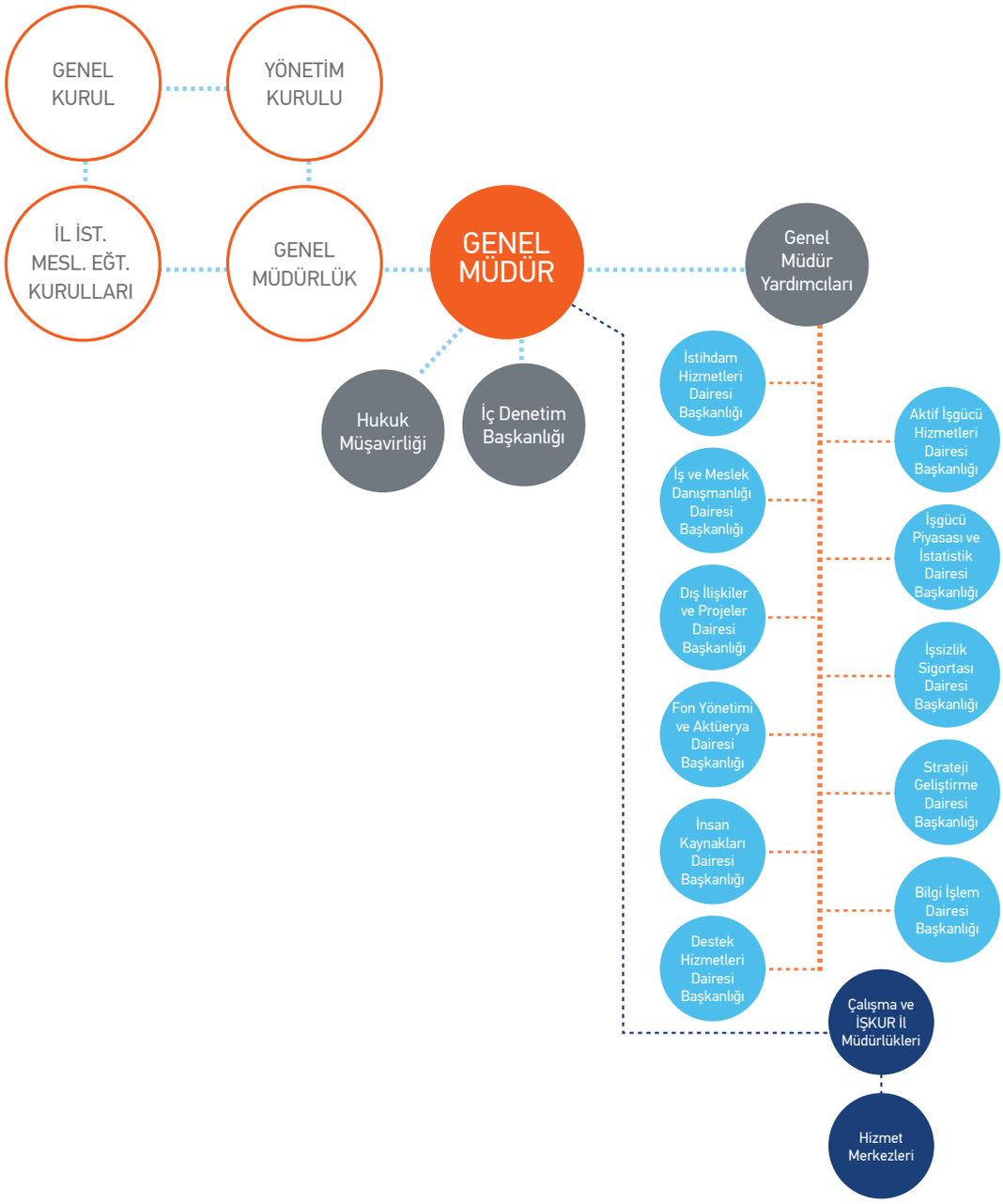

TURKISH EMPLOYMENT AGENCY ORGANISATION CHART

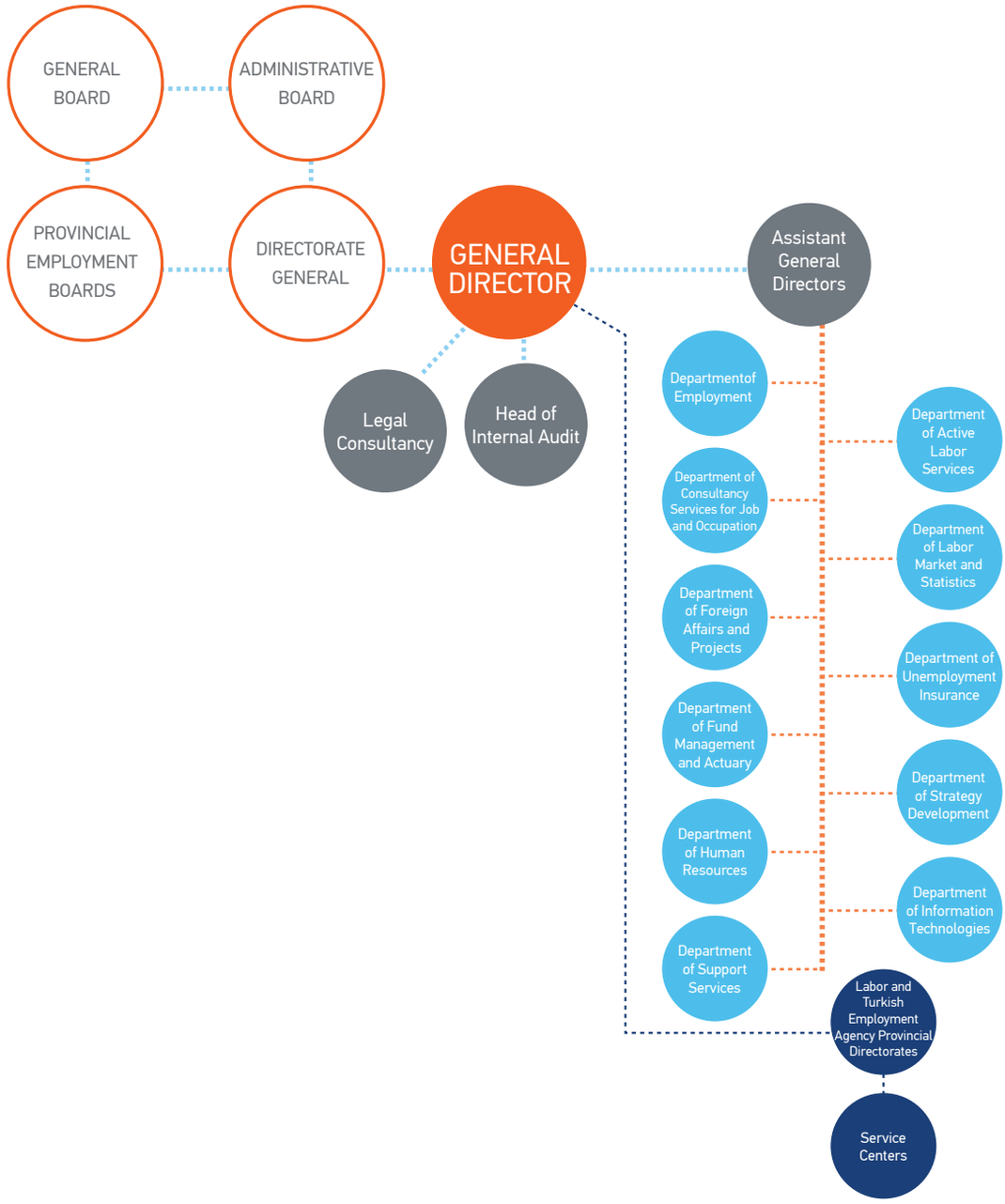

ÇALIŞMA EKİBİMİZ

Abdullatif GÖKDERE – Daire Başkanı	abdullatif.gokdere@iskur.gov.tr
Abdulkadir YANİCİ – Şube Müdürü	abdulkadir.yanici@iskur.gov.tr
Serdar KARA – İstatistikçi	serdar.kara@iskur.gov.tr
Elif SEMERCİOĞLU – İstatistikçi	elif.aydogdu@iskur.gov.tr
Gülfem ÖZGÜRLÜK – İstatistikçi	gulfem.unal@iskur.gov.tr

WORKING TEAM

Abdullatif GÖKDERE – Head of Department	abdullatif.gokdere@iskur.gov.tr
Abdulkadir YANİCİ – Branch Director	abdulkadir.yanici@iskur.gov.tr
Serdar KARA – Statistician	serdar.kara@iskur.gov.tr
Elif SEMERCİOĞLU – Statistician	elif.aydogdu@iskur.gov.tr
Gülfem ÖZGÜRLÜK – Statistician	gulfem.unal@iskur.gov.tr

Notlar / Notes

Notlar / Notes

Notlar / Notes

İŞKUR

Notlar / Notes

Notlar / Notes

Notlar / Notes

444 75 87 İŞKUR
İletişim Hattı

www.iskur.gov.tr
/TurkiyeIsKurumu /TurkiyeIsKurumu

ALO 170
Bilgi Danışma Hattı

Emniyet Mahallesi Mevlana Bulvarı (Konya Yolu) No: 42 Yenimahalle / ANKARA
T:+90 (312) 216 30 00 - 216 30 01 F: +90 (312) 435 29 27