

## 2017 YILI KASIM DÖNEMİ AÇIK İŞ İSTATİSTİKLERİ ARAŞTIRMASI ÖZET SONUÇLARI

- ❖ Açık İş İstatistikleri Araştırması kapsamında 13-30 Kasım 2017 tarihleri arasında Türkiye genelinde örnekleme yer alan 10 bin 572 işletme ziyaret edilmiştir. Söz konusu işletmelerden 8 bin 346 tanesine soru formu uygulanmıştır. Araştırma kapsamında cevap veren işletmelerden Türkiye geneline ait 197 bin 280 işletmeye yönelik veri derlenmiştir.
- ❖ Araştırma kapsamında Türkiye genelinde 2017 yılı Kasım dönemi itibariyle 7 milyon 589 bin 191 kişinin istihdamda olduğu tespit edilmiştir. İstihdamdakilerin yüzde 26,8'ini Kadınlar, yüzde 73,2'sini ise Erkekler oluşturmaktadır.
- ❖ 2017 yılı Kasım döneminde Türkiye genelinde 10 ve daha fazla kişi istihdam eden işletmelerde toplam 113 bin 281 kişilik açık iş olduğu tespit edilmiştir. Açık iş sayısı bir önceki yılın aynı dönemine kıyasla yüzde 71 (47 bin 87) artmıştır.
- ❖ 2017 yılı Kasım döneminde Türkiye genelinde en fazla açık iş İmalat sektöründe olup söz konusu dönem itibariyle açık işlerin yaklaşık yüzde 56'sı İmalat sektöründedir.

**Tablo 1** Sektörlere Göre Toplam Çalışan ve Açık İş Sayısı

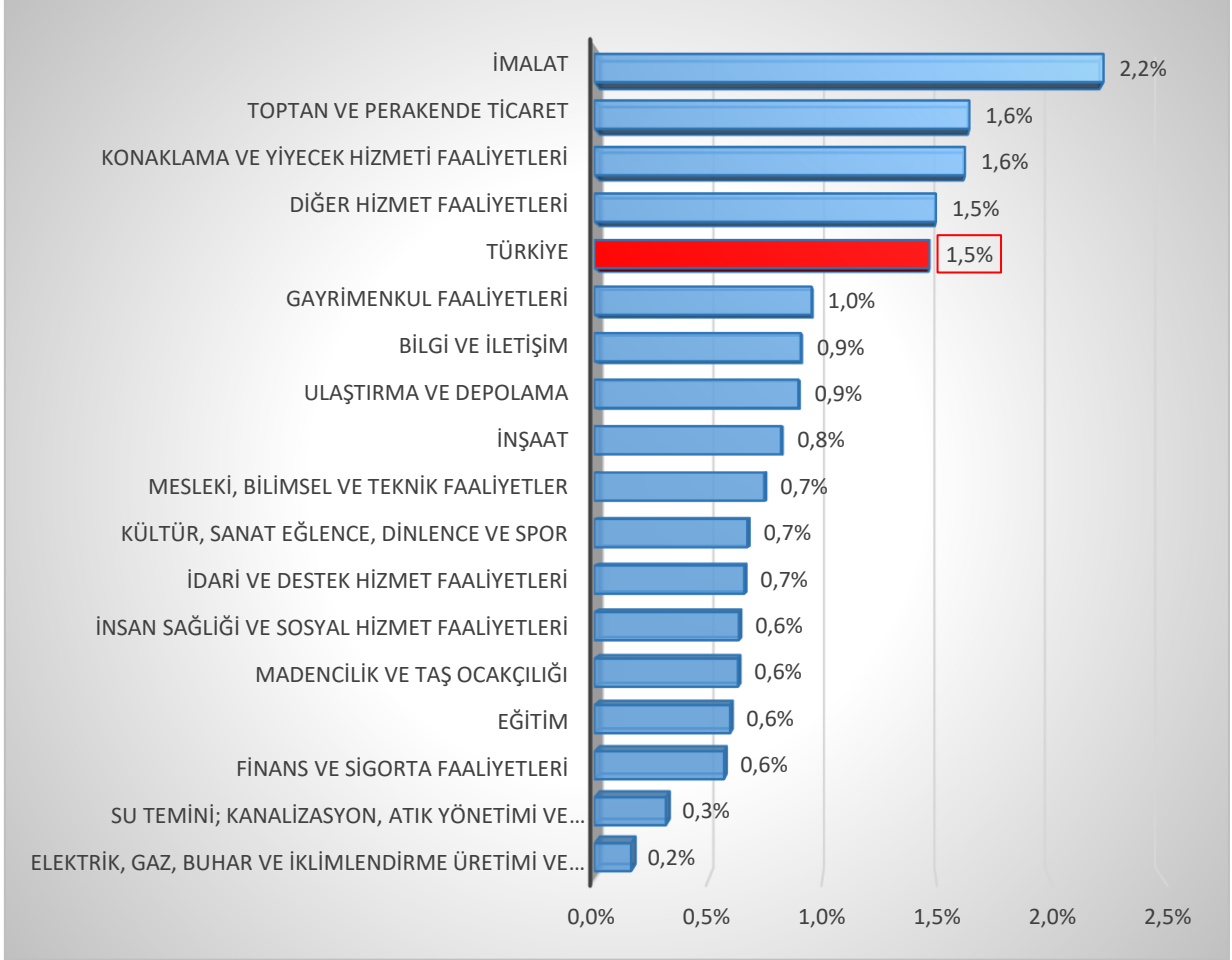
EKONOMİK FAALİYET	TOPLAM ÇALIŞAN SAYISI	AÇIK İŞ SAYISI
İmalat	2.769.272	63.294
Toptan ve Perakende Ticaret	1.098.261	18.375
Konaklama ve Yiyecek Hizmeti Faaliyetleri	429.460	7.100
İnşaat	725.107	5.988
İdari ve Destek Hizmet Faaliyetleri	714.378	4.727
Ulaştırma ve Depolama	454.096	4.102
Mesleki, Bilimsel ve Teknik Faaliyetler	245.506	1.844
İnsan Sağlığı ve Sosyal Hizmet Faaliyetleri	262.798	1.678

Bilgi ve İletişim	149.741	1.368
Eğitim	209.085	1.254
Finans ve Sigorta Faaliyetleri	209.017	1.196
Diğer Hizmet Faaliyetleri	62.498	951
Gayrimenkul Faaliyetleri	50.474	486
Madencilik ve Taş Ocakçılığı	71.688	455
Kültür, Sanat Eğlence, Dinlenme ve Spor	32.199	218
Su Temini; Kanalizasyon, Atık Yönetimi ve İyileştirme Faaliyetleri	48.354	153
Elektrik, Gaz, Buhar ve İklimlendirme Üretimi ve Dağıtımı	57.255	93
<b>Genel Toplam</b>	<b>7.589.191</b>	<b>113.281</b>

Kaynak: 2017 Yılı Kasım Dönemi Açık İş İstatistikleri Araştırması, İŞKUR.

- İmalat sektöründen sonra en fazla açık iş sırası ile Toptan ve Perakende Ticaret ile Konaklama ve Yiyecek Hizmeti Faaliyetleri sektörlerindedir. Toptan ve Perakende Ticaret sektöründe 18 bin 375 kişilik, Konaklama ve Yiyecek Hizmeti Faaliyetleri sektöründe ise 7 bin 100 kişilik açık iş tespit edilmiştir.
- 2017 yılı Kasım dönemi itibariyle Türkiye genelindeki her 10 açık işten yaklaşık 8'i İmalat, Toptan ve Perakende Ticaret ile Konaklama ve Yiyecek Hizmeti Faaliyetleri sektörlerindedir.
- 2017 yılı Kasım dönemi itibariyle Türkiye geneli için açık iş oranı bir önceki yılın aynı dönemine kıyasla 0,6 puan artarak yüzde 1,5 olarak gerçekleşmiştir.

**Şekil 1** Sektörler İtibariyle Açık İş Oranı(%)



Kaynak: 2017 Yılı Kasım Dönemi Açık İş İstatistikleri Araştırması, İŞKUR

❖ Araştırma kapsamında yer alan **17 sektörden 4 tanesinin açık iş oranı Türkiye geneli için hesaplanan yüzde 1,5'lik açık iş oranının üzerinde iken 13 sektörde açık iş oranı Türkiye geneli için söz konusu olan açık iş oranının altında kalmıştır.**

❖ 2017 yılı Kasım dönemi itibariyle **en yüksek açık iş oranı yüzde 2,2 ile İmalat sektöründedir.** Bu sektörü, yüzde 1,6'lık açık iş oranı ile Toptan ve Perakende Ticaret ile Konaklama ve Yiyecek Hizmeti Faaliyetleri sektörleri takip etmektedir.

❖ Türkiye genelinde istihdam edilenlerin yoğun olarak çalıştıkları ilk 10 meslek sırasıyla; **Temizlik Görevlisi, Beden İşçisi(Genel), Satış Danışmanı, Şoför-Yük Taşıma, Büro Memuru (Genel), Güvenlik Görevlisi, Makineci (Dikiş), Muhasebeci, Garson (Servis Elemanı), Konfeksiyon İşçisi'dir.** Türkiye genelinde 2017 yılı Kasım dönemi itibariyle istihdam edilen her 5 kişiden 1'i belirtilen mesleklerdedir.

❖ Araştırma kapsamında **en fazla açık iş Beden İşçisi (Genel) mesleğindedir**. Açık işlerin yüzde 7'si Beden İşçisi (Genel) mesleğindedir. Beden İşçisi (Genel) mesleğini sırasıyla; **Bisküvi İmalat İşçisi, Makineci (Dikiş), Satış Danışmanı, Örgü Makinası Operatörü, Garson (Servis Elemanı), Gaz Altı Kaynakçısı, Şoför-Yük Taşıma, Vater Makinası Operatörü, Temizlik Görevlisi** meslekleri takip etmektedir. Türkiye genelinde 2017 yılı Kasım dönemi itibarıyla söz konusu olan her 3 açık işten 1'i belirtilen mesleklerdedir.

❖ En fazla açık iş olan mesleklerin içerisinde mesleki nitelik ve beceri gerektirmeyen **Beden İşçisi (Genel), Temizlik Görevlisi** gibi mesleklerin yanında mesleki nitelik ve beceri gerektiren **Örgü Makinası Operatörü, Vater Makinası Operatörü ve Gaz Altı Kaynakçısı** gibi mesleklerde dikkat çekmektedir.

**Tablo 2:** 2016 ve 2017 Yılı IV. Çeyrek Temel Verileri

EKONOMİK FAALİYET	2017 Yılı IV. Çeyrek			2016 Yılı IV. Çeyrek		
	ÇALIŞAN SAYISI	AÇIK İŞ SAYISI	AÇIK İŞ ORANI	ÇALIŞAN SAYISI	AÇIK İŞ SAYISI	AÇIK İŞ ORANI
İmalat	2.769.272	63.294	2,2%	2.592.297	34.188	1,3%
Toptan ve Perakende Ticaret;	1.098.261	18.375	1,6%	1.260.734	10.215	0,8%
Konaklama ve Yiyecek Hizmeti Faaliyetleri	429.460	7.100	1,6%	381.371	2.838	0,7%
Diğer Hizmet Faaliyetleri	62.498	951	1,5%	65.582	651	1,0%
Gayrimenkul Faaliyetleri	50.474	486	1,0%	39.344	180	0,5%
Bilgi ve İletişim	149.741	1.368	0,9%	162.684	646	0,4%
Ulaştırma ve Depolama	454.096	4.102	0,9%	354.879	1.717	0,5%
İnşaat	725.107	5.988	0,8%	722.275	4.470	0,6%
Mesleki, Bilimsel ve Teknik Faaliyetler	245.506	1.844	0,7%	213.705	1.730	0,8%
Kültür, Sanat Eğlence, Dinlenme ve Spor	32.199	218	0,7%	27.721	99	0,4%
İdari ve Destek Hizmet Faaliyetleri	714.378	4.727	0,7%	936.826	4.615	0,5%
İnsan Sağlığı ve Sosyal Hizmet Faaliyetleri	262.798	1.678	0,6%	248.100	3.108	1,2%
Madencilik ve Taş Ocakçılığı	71.688	455	0,6%	59.883	177	0,3%
Eğitim	209.085	1.254	0,6%	275.850	828	0,3%
Finans ve Sigorta Faaliyetleri	209.017	1.196	0,6%	183.091	531	0,3%
Su Temini; Kanalizasyon, Atık Yönetimi ve İyileştirme Faaliyetleri	48.354	153	0,3%	61.423	114	0,2%
Elektrik, Gaz, Buhar ve İklimlendirme Üretimi ve Dağıtımı	57.255	93	0,2%	54.734	87	0,2%
<b>Genel Toplam</b>	<b>7.589.191</b>	<b>113.281</b>	<b>1,5%</b>	<b>7.640.499</b>	<b>66.194</b>	<b>0,9%</b>

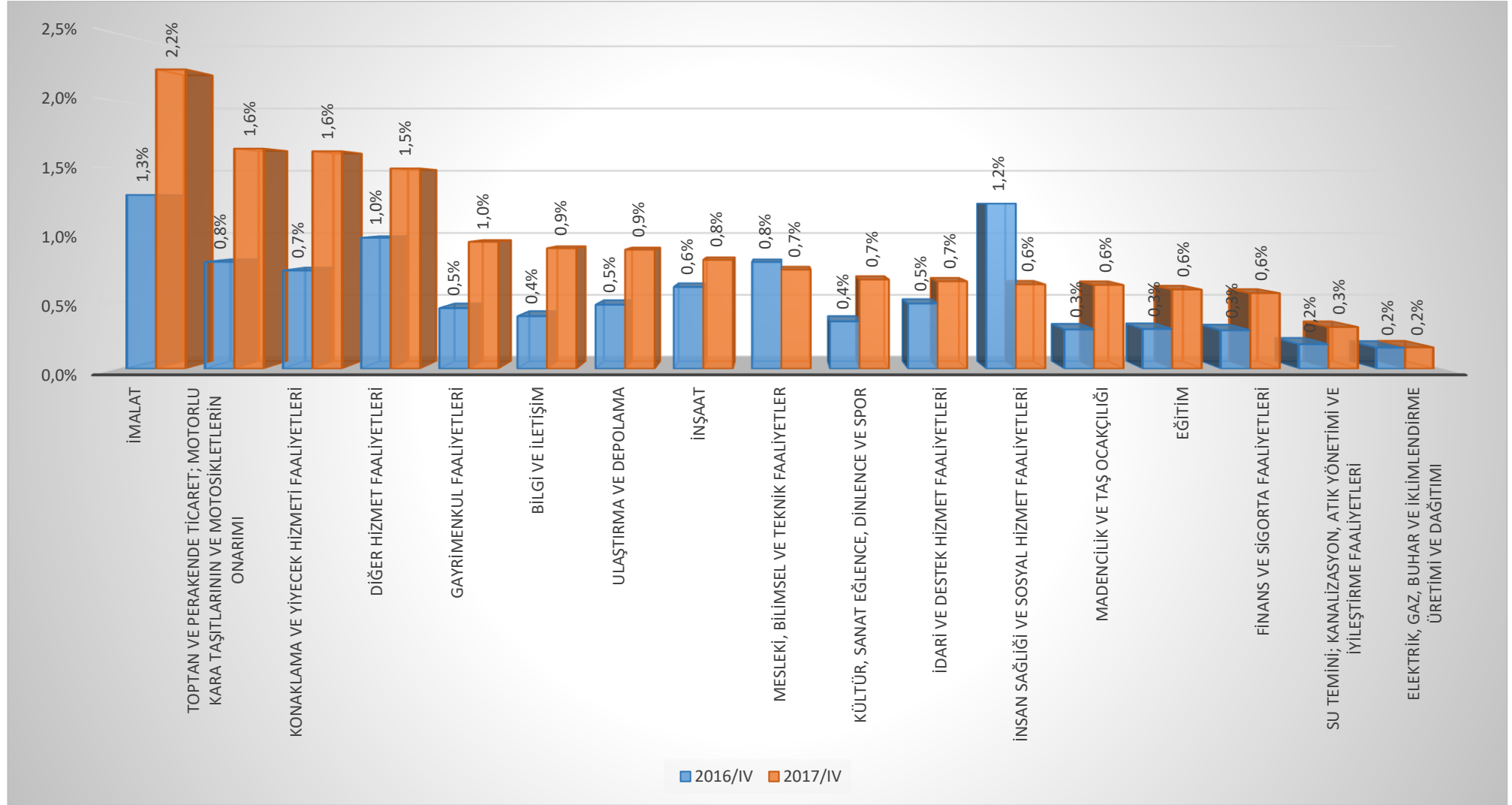
Kaynak: 2017 Yılı Kasım Dönemi Açık İş İstatistikleri Araştırması, İŞKUR

**Tablo 3: Sektörlere Göre Açık İş Sayısında ve Açık İş Oranındaki Değişim**

EKONOMİK FAALİYET	Açık İş Sayısı			Açık İş Oranı		
	2016/IV	2017/IV	Değişim (%)	2016/IV	2017/IV	Değişim (%)
İmalat	34.188	63.294	85,1%	1,3%	2,2%	71,7%
Toptan ve Perakende Ticaret	10.215	18.375	79,9%	0,8%	1,6%	104,8%
Konaklama ve Yiyecek Hizmeti Faaliyetleri	2.838	7.100	150,1%	0,7%	1,6%	120,1%
Diğer Hizmet Faaliyetleri	651	951	46,0%	1,0%	1,5%	52,4%
Gayrimenkul Faaliyetleri	180	486	169,8%	0,5%	1,0%	109,2%
Bilgi ve İletişim	646	1.368	111,9%	0,4%	0,9%	129,0%
Ulaştırma ve Depolama	1.717	4.102	138,9%	0,5%	0,9%	85,9%
İnşaat	4.470	5.988	34,0%	0,6%	0,8%	33,2%
Mesleki, Bilimsel ve Teknik Faaliyetler	1.730	1.844	6,6%	0,8%	0,7%	-7,2%
Kültür, Sanat Eğlence, Dinlenme ve Spor	99	218	119,6%	0,4%	0,7%	88,4%
İdari ve Destek Hizmet Faaliyetleri	4.615	4.727	2,4%	0,5%	0,7%	34,1%
İnsan Sağlığı ve Sosyal Hizmet Faaliyetleri	3.108	1.678	-46,0%	1,2%	0,6%	-48,7%
Madencilik ve Taş Ocakçılığı	177	455	156,4%	0,3%	0,6%	113,5%
Eğitim	828	1.254	51,5%	0,3%	0,6%	99,3%
Finans ve Sigorta Faaliyetleri	531	1.196	125,2%	0,3%	0,6%	96,7%
Su Temini; Kanalizasyon, Atık Yönetimi ve İyileştirme Faaliyetleri	114	153	34,3%	0,2%	0,3%	70,4%
Elektrik, Gaz, Buhar ve İklimlendirme Üretimi ve Dağıtımı	87	93	6,2%	0,2%	0,2%	1,5%
<b>Genel Toplam</b>	<b>66.194</b>	<b>113.281</b>	<b>71,1%</b>	<b>0,9%</b>	<b>1,5%</b>	<b>71,2%</b>

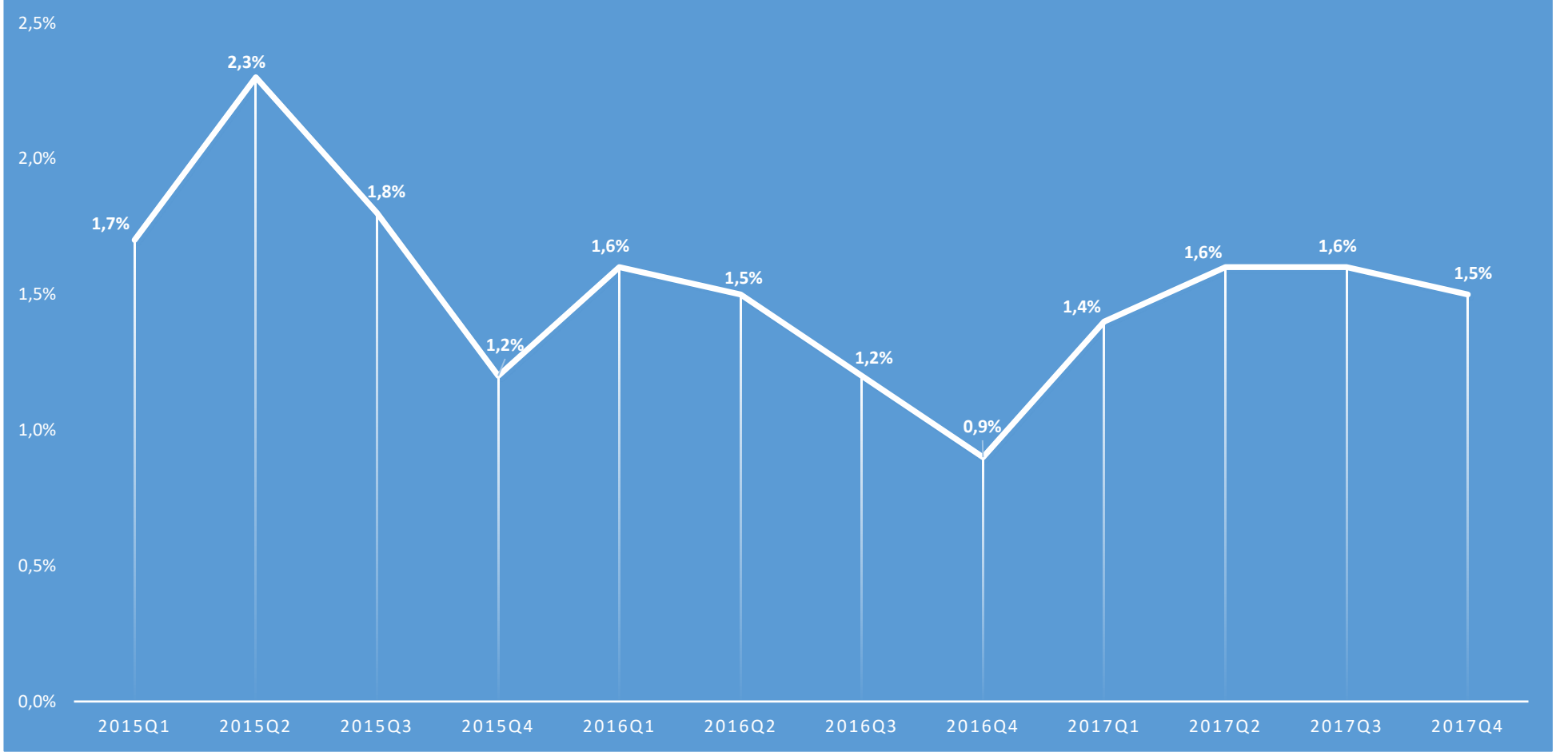
Kaynak: 2017 Yılı Kasım Dönemi Açık İş İstatistikleri Araştırması, İŞKUR

**Şekil 2** Sektörlere Göre Açık İş Oranları (2016/IV-2017/IV)



Kaynak: 2017 Yılı Kasım Dönemi Açık İş İstatistikleri Araştırması, İŞKUR

**Şekil 3** Çeyreklikler İtibariyle Açık İş Oranı



Kaynak: 2017 Yılı Kasım Dönemi Açık İş İstatistikleri Araştırması, İŞKUR



**Tablo 4:** Meslek Gruplarına Göre Beceri Düzeyleri (1-En Fazla Talep Edilen Beceri, 5- En Az Talep Edilen Beceri)

MESLEK GRUPLARI/BECERİLER	Bireysel Beceri	İletişim Becerisi	Problem Çözme Becerisi	Sosyal Beceri	Teknik Beceri
BÜRO HİZMETLERİNDE ÇALIŞAN ELEMANLAR	5	1	2	4	3
HİZMET VE SATIŞ ELEMANLARI	3	1	5	4	2
NİTELİK GEREKTİRMEYEN MESLEKLER	2	4	3	5	1
NİTELİKLİ TARIM, ORMANCILIK VE SU ÜRÜNLERİ ÇALIŞANLARI	5	3	1	2	4
PROFESYONEL MESLEK MENSUPLARI	4	3	1	5	2
SANATKÂRLAR VE İLGİLİ İŞLERDE ÇALIŞANLAR	3	5	4	2	1
TEKNİSYENLER, TEKNİKERLER VE YARDIMCI PROFESYONEL MESLEK MENSUPLARI	4	3	2	5	1
TESİS VE MAKİNE OPERATÖRLERİ VE MONTAJCILAR	2	4	3	5	1
YÖNETİCİLER	5	1	2	3	4

Kaynak: 2017 Yılı Kasım Dönemi Açık İş İstatistikleri Araştırması, İŞKUR