

2017 YILI MAYIS DÖNEMİ AÇIK İŞ İSTATİSTİKLERİ ARAŞTIRMASI ÖZET SONUÇLARI

- ❖ Açık İş İstatistikleri Araştırması kapsamında 15-31 Mayıs 2017 tarihleri arasında Türkiye genelinde örnekleme yer alan **10 bin 572 işletme ziyaret edilmiştir**. Söz konusu işletmelerden 8 bin 451 tanesine soru formu uygulanmıştır. Araştırma kapsamında cevap veren işletmelerden **Türkiye geneline ait 201 bin 308 işletmeye yönelik veri derlenmiştir**.
- ❖ Araştırma kapsamında **Türkiye genelinde 2017 yılı Mayıs dönemi itibariyle 7 milyon 910 bin 594 kişinin istihdam edildiği tespit edilmiştir**. İstihdam edilenlerin yüzde 27'sini Kadınlar, yüzde 73'ünü ise Erkekler oluşturmaktadır.
- ❖ 2017 yılı Mayıs döneminde Türkiye genelinde 10 ve daha fazla kişi istihdam eden işletmelerde toplam **126 bin 604 kişilik açık iş olduğu tespit edilmiştir**. Açık iş sayısı bir önceki yılın aynı dönemine kıyasla **yüzde 8,6 (10 bin 37) artmıştır**.
- ❖ 2017 yılı Mayıs döneminde Türkiye genelinde en fazla açık iş İmalat sektöründe olup söz konusu dönem itibariyle **açık işlerin yaklaşık yüzde 44'ü İmalat sektöründedir**.

Tablo 1 Sektörlere Göre Toplam Çalışan ve Açık İş Sayısı

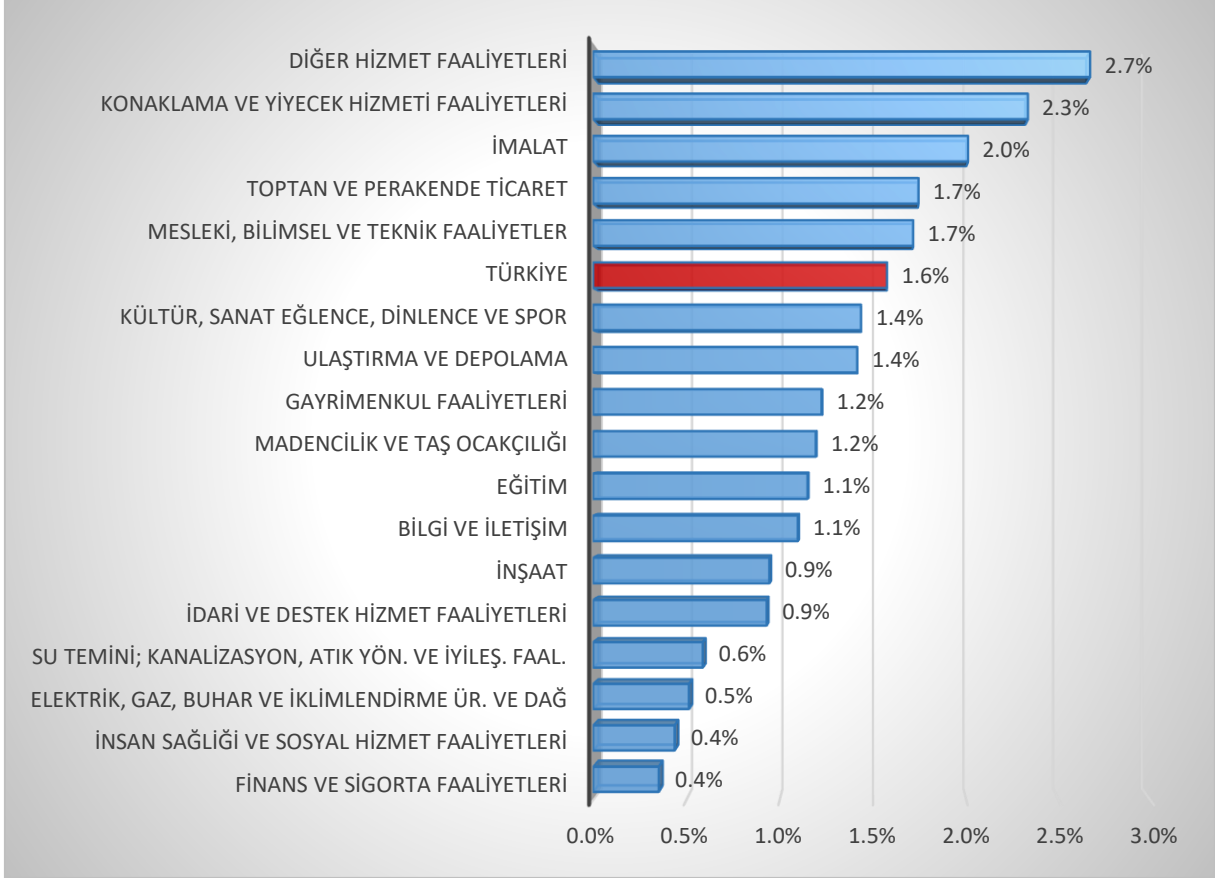
EKONOMİK FAALİYET	TOPLAM ÇALIŞAN SAYISI	AÇIK İŞ SAYISI
İMALAT	2.746.621	56.324
TOPTAN Ve PERAKENDE TİCARET;	1.151.454	20.445
İDARİ Ve DESTEK HİZMET FAALİYETLERİ	762.039	7.156
İNŞAAT	759.249	7.243
KONAKLAMA Ve YİYECEK HİZMETİ FAALİYETLERİ	577.463	13.783
ULAŞTIRMA Ve DEPOLAMA	456.903	6.558
İNSAN SAĞLIĞI Ve SOSYAL HİZMET FAALİYETLERİ	263.762	1.160
MESLEKİ, BİLİMSEL Ve TEKNİK FAALİYETLER	236.471	4.128
EĞİTİM	228.897	2.660
FİNANS Ve SİGORTA FAALİYETLERİ	211.125	747

BİLGİ Ve İLETİŞİM	186.823	2.072
MADENCİLİK Ve TAŞ OCAKÇILIĞI	66.494	803
DİĞER HİZMET FAALİYETLERİ	65.563	1.799
ELEKTRİK, GAZ, BUHAR VE İKLİMLENDİRME ÜR. VE DAĞ.	64.975	336
GAYRİMENKUL FAALİYETLERİ	51.508	638
SU TEMİNİ; KANALİZASYON, ATIK YÖN. VE İYİLEŞ. FAAL.	49.749	294
KÜLTÜR, SANAT EĞLENCE, DİNLENCE Ve SPOR	31.497	459
GENEL TOPLAM	7.910.594	126.604

Kaynak: 2017 Yılı Mayıs Dönemi Açık İş İstatistikleri Araştırması, İŞKUR.

- İmalat sektöründen sonra en fazla açık iş sırası ile Toptan ve Perakende Ticaret ve Konaklama ve Yiyecek Hizmeti Faaliyetleri sektörlerindedir. Toptan ve Perakende Ticaret sektöründe 20 bin 445 kişilik, Konaklama ve Yiyecek Hizmeti Faaliyetleri sektöründe ise 13 bin 783 kişilik açık iş tespit edilmiştir.
- 2017 yılı Mayıs dönemi itibariyle Türkiye genelindeki **her 10 açık işten 7'si** İmalat, Toptan ve Perakende Ticaret ile Konaklama Ve Yiyecek Hizmeti Faaliyetleri sektörlerindedir.
- 2017 yılı Mayıs dönemi itibariyle **Türkiye geneli için açık iş oranı bir önceki yılın aynı dönemine kıyasla 0,1 puan artarak yüzde 1,6 olarak gerçekleşmiştir.**

Şekil 1 Sektörler İtibariyle Açık İş Oranı(%)



Kaynak: 2017 Yılı Mayıs Dönemi Açık İş İstatistikleri Araştırması, İŞKUR

- ❖ Araştırma kapsamında yer alan **17 sektörden 5 tanesinin açık iş oranı Türkiye geneli için hesaplanan yüzde 1,6'lık açık iş oranının üzerinde iken 12 sektörde açık iş oranı Türkiye geneli için söz konusu olan açık iş oranının altında kalmıştır.**
- ❖ 2017 yılı Mayıs dönemi itibariyle **en yüksek açık iş oranı yüzde 2,7 ile Diğer Hizmet Faaliyetleri sektöründedir.** Bu sektörü, yüzde 2,3'lük açık iş oranı ile Konaklama ve Yiyecek Hizmeti Faaliyetleri ve yüzde 2 ile İmalat sektörleri takip etmektedir.
- ❖ Türkiye genelinde istihdam edilenlerin yoğun olarak çalıştıkları ilk 10 meslek sırasıyla; **Temizlik Görevlisi, Beden İşçisi(Genel), Satış Danışmanı, Şoför-Yük Taşıma, Garson (Servis Elemanı), Güvenlik Görevlisi, Büro Memuru (Genel), Aşçı, Makineci (Dikiş), ile Muhasebeci'dir.** Türkiye genelinde 2017 yılı Mayıs dönemi itibariyle istihdam edilen her 3 kişiden 1'i belirtilen mesleklerdedir.

- ❖ Arařtırma kapsamında **en fazla açık iş Makineci (Dikiř) mesleğindedir**. Açık işlerin yüzde 7,2'si Makineci (Dikiř) mesleğindedir. Makineci (Dikiř) mesleğini sırasıyla; **Satıř Danıřmanı, Garson (Servis Elemanı), Beden İřçisi (Genel), Temizlik Görevlisi, Güvenlik Görevlisi, řoför-Yük Tařıma, CNC Torna Tezgâhı Operatörü, İmal İřçisi, Elektrikçi (Genel) ve Ařçı** meslekleri takip etmektedir. Türkiye genelinde 2017 yılı Mayıs dönemi itibariyle söz konusu olan her 3 açık işten 1'i belirtilen mesleklerdedir.
- ❖ En fazla açık iş olan mesleklerin içerisinde mesleki nitelik ve beceri gerektirmeyen **Beden İřçisi (Genel), Temizlik Görevlisi** gibi mesleklerin yanında mesleki nitelik ve beceri gerektiren **CNC Torna Tezgâhı Operatörü ve Elektrikçi (Genel)** gibi mesleklerde dikkat çekmektedir.

Tablo 2: 2015 ve 2017 Yılı III. Çeyrek Temel Verileri

EKONOMİK FAALİYET	2017 Yılı II. Çeyrek			2016 Yılı II. Çeyrek		
	ÇALIŞAN SAYISI	AÇIK İŞ SAYISI	AÇIK İŞ ORANI	ÇALIŞAN SAYISI	AÇIK İŞ SAYISI	AÇIK İŞ ORANI
İMALAT	2.746.621	56.324	2,0	2.617.131	48.952	1,8
TOPTAN VE PERAKENDE TİCARE	1.151.454	20.445	1,7	1.311.372	24.627	1,8
İDARİ VE DESTEK HİZMET FAALİYETLERİ	762.039	7.156	0,9	827.309	6.603	0,8
İNŞAAT	759.249	7.243	0,9	753.844	8.460	1,1
KONAKLAMA VE YİYECEK HİZMETİ FAALİYETLERİ	577.463	13.783	2,3	441.947	8.079	1,8
ULAŞTIRMA VE DEPOLAMA	456.903	6.558	1,4	360.034	7.007	1,9
İNSAN SAĞLIĞI VE SOSYAL HİZMET FAALİYETLERİ	263.762	1.160	0,4	245.967	3.640	1,5
MESLEKİ, BİLİMSEL VE TEKNİK FAALİYETLER	236.471	4.128	1,7	228.470	2.560	1,1
EĞİTİM	228.897	2.660	1,1	289.508	2.142	0,7
FİNANS VE SİGORTA FAALİYETLERİ	211.125	747	0,4	181.341	663	0,4
BİLGİ VE İLETİŞİM	186.823	2.072	1,1	168.604	982	0,6
MADENCİLİK VE TAŞ OCAKÇILIĞI	66.494	803	1,2	59.078	607	1,0
DİĞER HİZMET FAALİYETLERİ	65.563	1.799	2,7	70.924	902	1,3
ELEKTRİK, GAZ, BUHAR VE İKLİMLENDİRME ÜR. VE DAĞ.	64.975	336	0,5	52.769	298	0,6
GAYRİMENKUL FAALİYETLERİ	51.508	638	1,2	36.409	431	1,2
SU TEMİNİ; KANALİZASYON, ATIK YÖN. VE İYİLEŞ. FAAL.	49.749	294	0,6	63.329	177	0,3
KÜLTÜR, SANAT EĞLENCE, DİNLENCE VE SPOR	31.497	459	1,4	30.927	435	1,4
GENEL TOPLAM	7.910.594	126.604	1,6	7.738.964	116.567	1,5

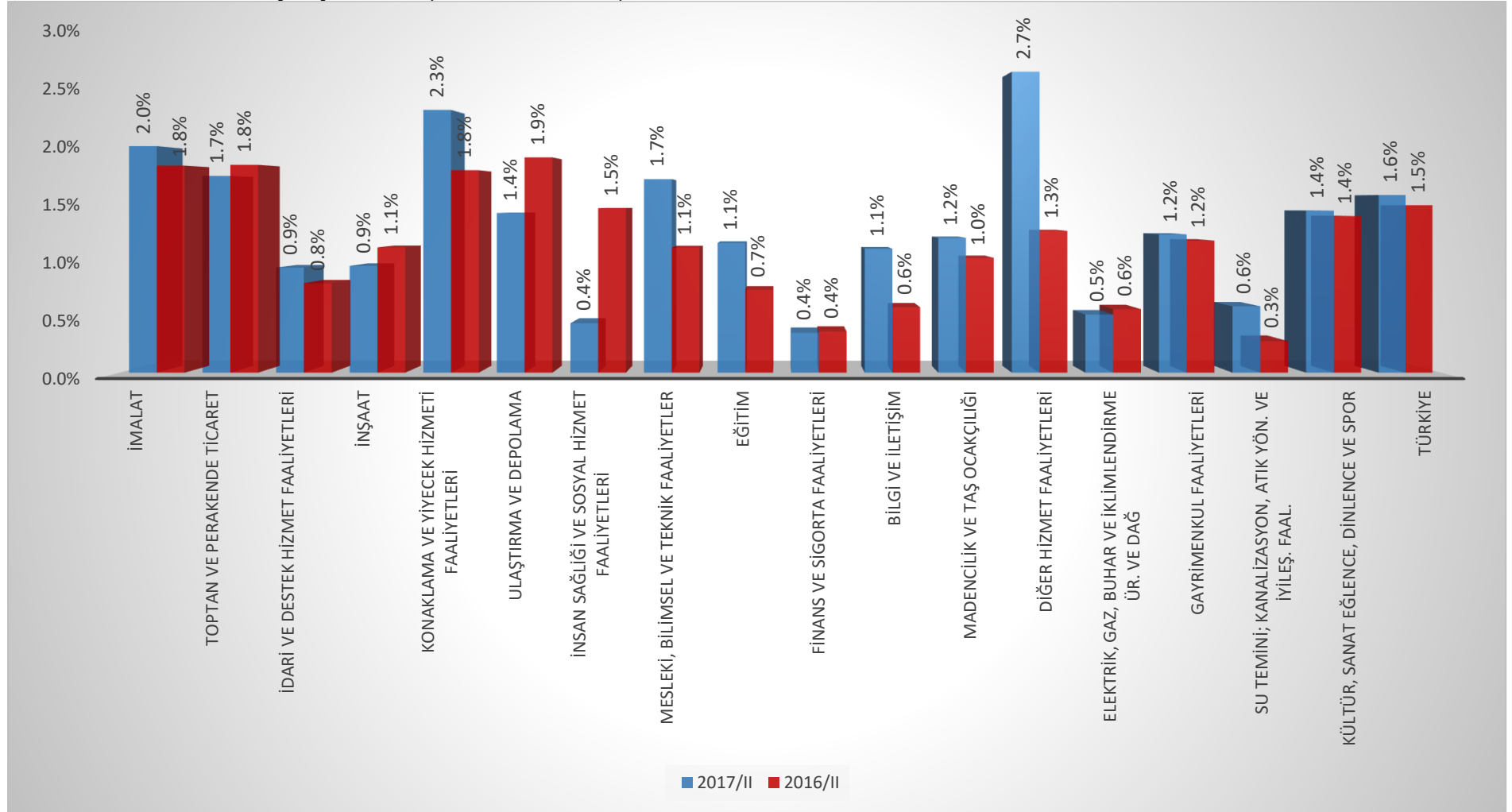
Kaynak: 2017 Yılı Mayıs Dönemi Açık İş İstatistikleri Araştırması, İŞKUR

Tablo 3: Sektörlere Göre Açık İş Sayısında ve Açık İş Oranındaki Değişim

EKONOMİK FAALİYET	Açık İş Sayısı			Açık İş Oranı		
	2016/II	2017/II	Değişim (%)	2016/II	2017/II	Değişim (%)
İMALAT	48.952	56.324	15,1	1,8	2,0	9,4
TOPTAN VE PERAKENDE TİCARET	24.627	20.445	-17,0	1,8	1,7	-5,4
İDARİ VE DESTEK HİZMET FAALİYETLERİ	6.603	7.156	8,4	0,8	0,9	17,5
İNŞAAT	8.460	7.243	-14,4	1,1	0,9	-14,9
KONAKLAMA VE YİYECEK HİZMETİ FAALİYETLERİ	8.079	13.783	70,6	1,8	2,3	29,8
ULAŞTIRMA VE DEPOLAMA	7.007	6.558	-6,4	1,9	1,4	-25,9
İNSAN SAĞLIĞI VE SOSYAL HİZMET FAALİYETLERİ	3.640	1.160	-68,1	1,5	0,4	-70,0
MESLEKİ, BİLİMSEL VE TEKNİK FAALİYETLER	2.560	4.128	61,2	1,1	1,7	54,8
EĞİTİM	2.142	2.660	24,2	0,7	1,1	56,4
FİNANS VE SİGORTA FAALİYETLERİ	663	747	12,6	0,4	0,4	-3,3
BİLGİ VE İLETİŞİM	982	2.072	111,0	0,6	1,1	89,4
MADENCİLİK VE TAŞ OCAKÇILIĞI	607	803	32,3	1,0	1,2	17,4
DİĞER HİZMET FAALİYETLERİ	902	1.799	99,4	1,3	2,7	112,6
ELEKTRİK, GAZ, BUHAR VE İKLİMLENDİRME ÜR. VE DAĞ.	298	336	12,5	0,6	0,5	-8,5
GAYRİMENKUL FAALİYETLERİ	431	638	48,2	1,2	1,2	4,7
SU TEMİNİ; KANALİZASYON, ATIK YÖN. VE İYİLEŞ. FAAL.	177	294	65,8	0,3	0,6	110,4
KÜLTÜR, SANAT EĞLENCE, DİNLENCE VE SPOR	435	459	5,6	1,4	1,4	3,6
GENEL TOPLAM	116.567	126.604	8,6	1,5	1,6	6,2

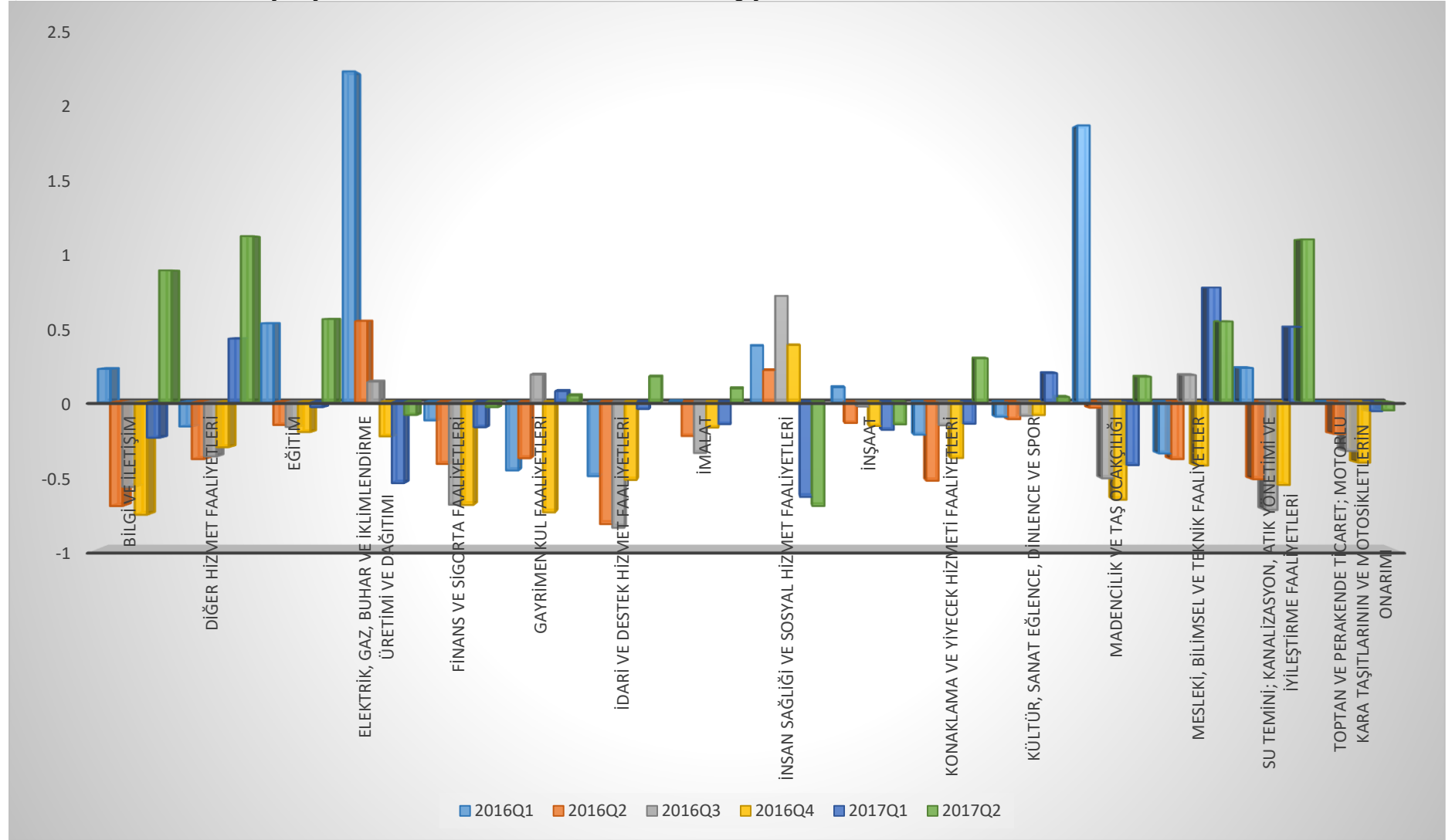
Kaynak: 2017 Yılı Mayıs Dönemi Açık İş İstatistikleri Araştırması, İŞKUR

Şekil 2 Sektörlere Göre Açık İş Oranları (2016/II-2017/II, %)



Kaynak: 2017 Yılı Mayıs Dönemi Açık İş İstatistikleri Araştırması, İŞKUR

Şekil 3 Sektörlere Göre Açık İş Oranındaki Bir Önceki Döneme Göre Değişim



Kaynak: 2017 Yılı Mayıs Dönemi Açık İş İstatistikleri Araştırması, İŞKUR

Tablo 4: Meslek Gruplarına Göre Beceri Düzeyleri

MESLEK GRUPLARI/BECERİLER	Problem Çözme Becerisi	İletişim Becerisi	Bireysel Beceri	Sosyal Beceri	Teknik Beceri
SANATKÂRLAR VE İLGİLİ İŞLERDE ÇALIŞANLAR	3	4	2	5	1
TESİS VE MAKİNE OPERATÖRLERİ VE MONTAJCILAR	3	4	2	5	1
NİTELİK GEREKTİRMEYEN MESLEKLER	4	3	1	5	2
HİZMET VE SATIŞ ELEMANLARI	4	1	2	5	3
BÜRO HİZMETLERİNDE ÇALIŞAN ELEMANLAR	2	1	4	5	3
PROFESYONEL MESLEK MENSUPLARI	2	3	4	5	1
TEKNİSYENLER, TEKNİKERLER VE YARDIMCI PROFESYONEL MESLEK MENSUPLARI	2	3	4	5	1
YÖNETİCİLER	1	2	5	3	4
NİTELİKLİ TARIM, ORMANCILIK VE SU ÜRÜNLERİ ÇALIŞANLARI	3	4	2	5	1
GENEL TOPLAM	4	3	2	5	1

Kaynak: 2017 Yılı Mayıs Dönemi Açık İş İstatistikleri Araştırması, İŞKUR