

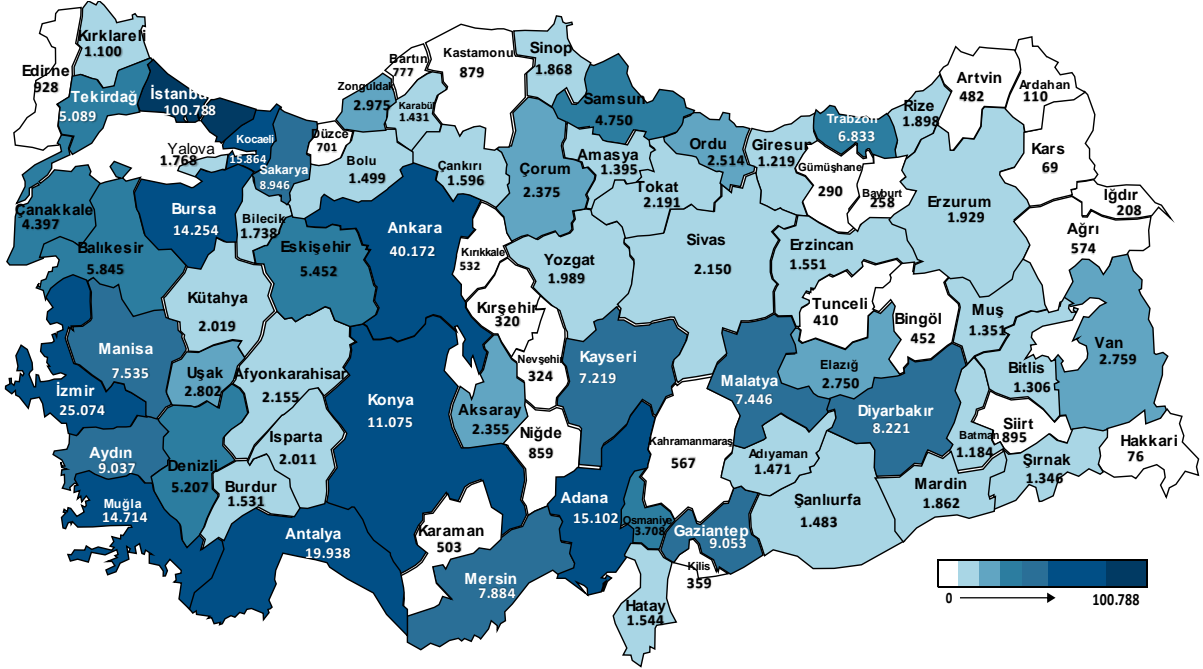
Nisan 2025

# İSTATİSTİK BÜLTENİ



**Nisan ayında İŞKUR aracılığıyla 122.271 işe yerleşme gerçekleşmiştir.**

Nisan ayında İŞKUR aracılığıyla 78.579'u (%64,3) erkek, 43.692'si (%35,7) kadın olmak üzere 122.271 işe yerleşme gerçekleşmiştir. 2025 yılı Ocak-Nisan döneminde ise 437.291 işe yerleştirmeye aracılık edilmiştir.

**Şekil 1: İl Bazlı İşe Yerleştirme Verisi (Ocak-Nisan 2025)**

Ocak-Nisan 2025 döneminde sektörler itibarıyla en fazla işe yerleştirme sanayi sektöründe “İmalat” alanında; mesleklere göre ise en fazla işe yerleştirme sırasıyla “Turizm ve Otelcilik Elemanı, Özel Güvenlik Görevlisi (Silahsız) ve Reyon Görevlisi” mesleklerinde gerçekleştirilmiştir.

157.808 Kadın



127.923 Genç



16.747 Engelli



83.822

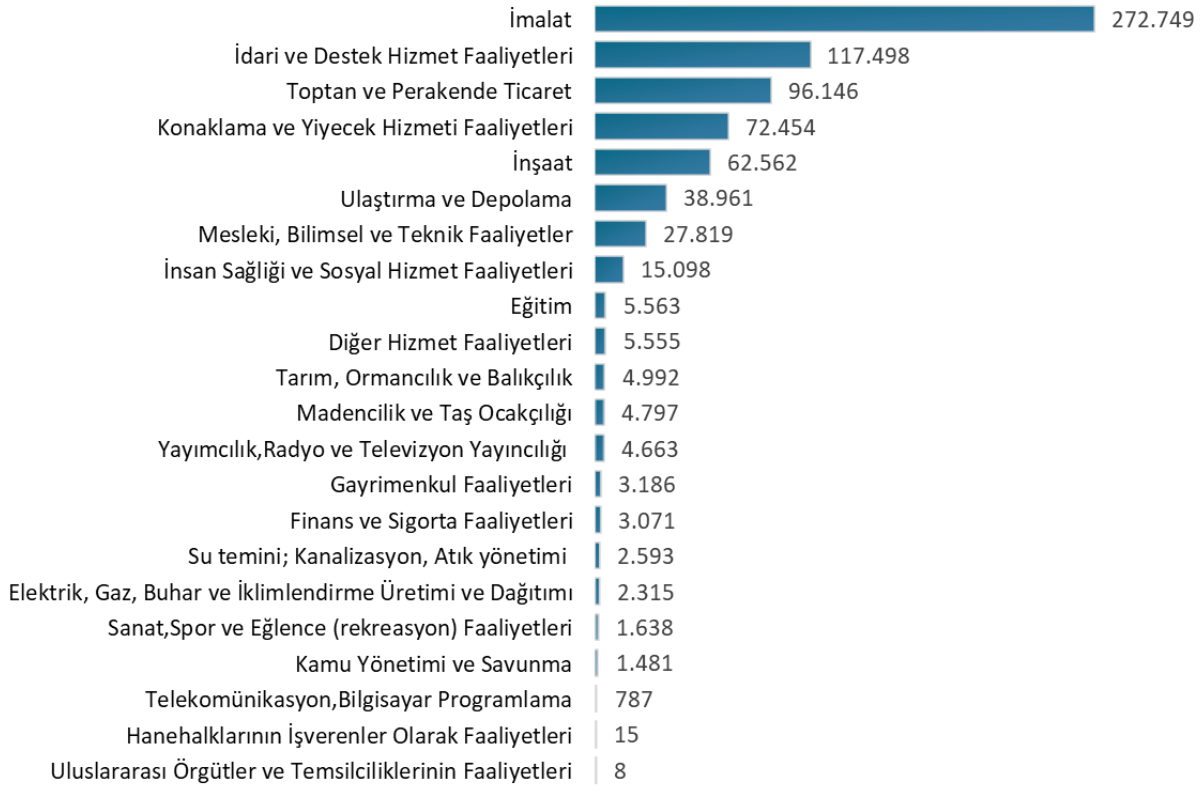
Yükseköğrenim  
Mezunu

İŞKUR Ocak-Nisan 2025 döneminde 157.808 kadın, 127.923 genç, 16.747 engelli ve 83.822 yükseköğrenim mezununu işe yerleştirmeye aracılık etmiştir.

### Nisan ayında 210.116 açık iş alındı.

Nisan ayında İŞKUR'un işverenlerden aldığı açık iş sayısı 210.116 olmuştur. 2025 yılı Ocak-Nisan döneminde ise 743.951 açık iş alınmıştır. Açık işlerin %98,4'ü özel sektörden alınan açık işlerden oluşmaktadır. Sektörler itibarıyla en fazla açık iş (272.749 açık iş) imalat sanayi sektöründedir. En çok açık iş "Özel Güvenlik Görevlisi (Silahsız), Turizm ve Otelcilik Elemanı ve Servis Elemanı" mesleklerindedir.

### Şekil 3: İktisadi Faaliyet Kodlarına Göre Açık İş Sayıları (Ocak-Nisan 2025)



**Tablo 1: Mesleklere Göre Açık İşler ve İşe Yerleştirmeler (İlk 10 Meslek) (Ocak-Nisan 2025)**

Meslek	Açık İş	İşe Yerleştirme
Turizm Ve Otelcilik Elemanı	24.023	31.628
Özel Güvenlik Görevlisi (Silahsız)	32.495	29.116
Reyon Görevlisi	16.120	13.617
Güvenlik Görevlisi	16.263	13.280
Konfeksiyon İşçisi	13.653	11.025
Servis Elemanı (Garson)	16.932	9.963
Diğer İmalat Ve İlgili İşçiler (Elle)	11.577	9.319
Market Elemanı	10.460	7.703
Satış Elemanı / Danışmanı	12.892	7.115
Perakende Satış Elemanı (Gıda)	5.022	5.219

\* İşe Yerleştirme verilerine göre sıralanmıştır. Açık iş ilanı 2024 yılı ve işe yerleştirmesi 2025 yılında olan kayıtlar mevcuttur.

**Kayıtlı İşsiz 2.175.011 kişi.**

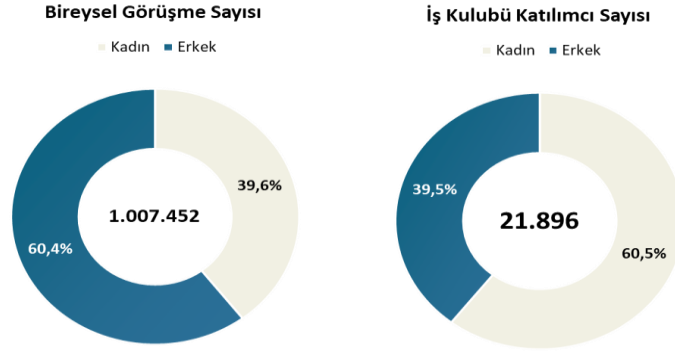
Nisan ayında İŞKUR'a kayıtlı işsiz sayısı 2.175.011 kişi olmuştur. Kayıtlı işsizlerin %50,8'i erkek, %49,2'si kadın, %20,9'u 15-24 yaş grubundadır.

**Tablo 2: Temel Göstergeler**

	2024 Nisan	2025 Nisan	Değişim (%)	2024 Ocak- Nisan	2025 Ocak- Nisan	Değişim (%)
<b>Açık İş</b>	<b>229.066</b>	<b>210.116</b>	<b>-8,27%</b>	<b>856.041</b>	<b>743.951</b>	<b>-13,09%</b>
Özel	224.755	206.774	-8,00%	840.887	732.417	-12,90%
Kamu	4.311	3.342	-22,48%	15.154	11.534	-23,89%
<b>İşe Yerleştirme</b>	<b>100.601</b>	<b>122.271</b>	<b>21,54%</b>	<b>435.122</b>	<b>437.291</b>	<b>0,50%</b>
Kadın	37.496	43.692	16,52%	157.842	157.808	-0,02%
Erkek	63.105	78.579	24,52%	277.280	279.483	0,79%
<b>Kayıtlı İşsiz</b>	<b>2.322.919</b>	<b>2.175.011</b>	<b>-6,37%</b>	-	-	-
Kadın	1.170.192	1.070.667	-8,51%	-	-	-
Erkek	1.152.727	1.104.344	-4,20%	-	-	-
<b>Aktif İşgücü Programları</b>	<b>5.619</b>	<b>6.769</b>	<b>20,47%</b>	<b>18.313</b>	<b>25.839</b>	<b>41,10%</b>
İEP	5.507	5.627	2,18%	17.935	21.326	18,91%
MEK	112	1142	919,64%	378	4.513	1093,92%
<b>Bireysel Görüşme</b>	<b>200.887</b>	<b>241.522</b>	<b>20,23%</b>	<b>1.057.476</b>	<b>1.007.452</b>	<b>-4,73%</b>
Kadın	76.141	97.879	28,55%	421.413	399.157	-5,28%
Erkek	124746	143643	15,15%	636.063	608.295	-4,37%
<b>İş Kulüpleri</b>	<b>4.695</b>	<b>5.029</b>	<b>7,11%</b>	<b>26.019</b>	<b>21.896</b>	<b>-15,85%</b>
Kadın	2.823	2.817	-0,21%	16.110	13.247	-17,77%
Erkek	1.872	2.212	18,16%	9.909	8.649	-12,72%

**Nisan ayında İŞKUR 241.522 bireysel görüşme gerçekleştirdi.**

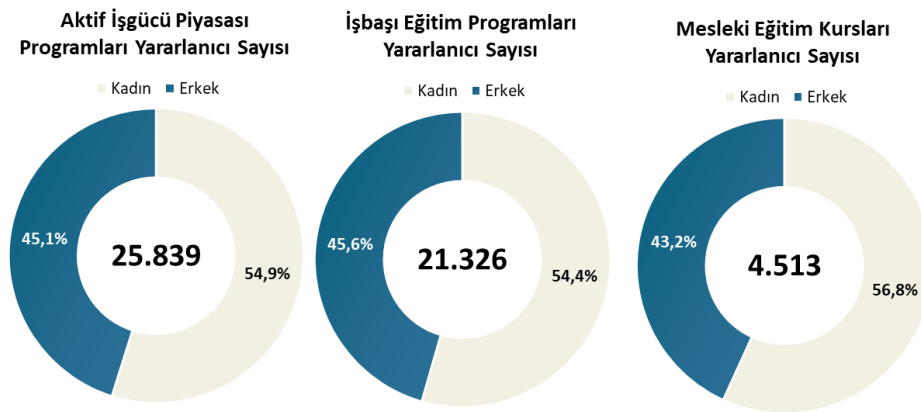
Nisan ayında iş ve meslek danışmanlığı hizmetleri kapsamında iş arayanlarla 241.522 bireysel görüşme gerçekleştirilmiştir. 2025 yılında ise 1.007.452 bireysel görüşme yapılmıştır. Ayrıca, aynı dönemde öğrencilere yönelik danışmanlık hizmetleri kapsamında 7.069 okul ziyareti ve işveren danışmanlığı kapsamında da 255.891 işyeri ziyareti gerçekleştirilmiştir. Diğer yandan Nisan ayında 5.029 iş arayan yoğunlaştırılmış danışmanlık hizmeti kapsamında İş Kulüplerinden faydalanmıştır.

**Şekil 4: Bireysel Görüşme ve İş Kulübü Katılımcılarının Cinsiyet Dağılımı (Ocak-Nisan 2025)****Nisan ayında düzenlenen aktif işgücü piyasası programlarından (AİPP) 6.769 kişi yararlandı.**

Nisan ayında aktif işgücü piyasası programları kapsamında 1.171 program düzenlenmiş olup 6.769 kişi bu programlardan faydalanmıştır. 2025 yılı Ocak-Nisan döneminde ise 4.702 program düzenlenmiş olup 25.839 kişi bu programlardan faydalanmıştır. Aktif işgücü programlarından faydalanan kişi sayısı geçen yılın aynı dönemine göre %41 oranında artmıştır. 2025 yılı aktif işgücü hizmetleri kapsamında;

- 4.514 İşbaşı Eğitim Programına 21.326 kişi,
- 188 Mesleki Eğitim Kursuna 4.513 kişi katılmıştır.

2025 yılında düzenlenen mesleki eğitim kurslarında en fazla kursiyer sırasıyla “Metal Mamuller Montaj İşçisi, Dokuma Konfeksiyon Makineci ve Plastik Mamuller İmal İşçisi” mesleklerinde bulunmaktadır.

**Şekil 4: Aktif İşgücü Piyasası Programları Katılımcılarının Cinsiyet Dağılımı (Ocak-Nisan 2025)**

**Türkiye İş Kurumu Genel Müdürlüğü**  
**İşgücü Piyasası ve İstatistik Dairesi Başkanlığı**  
**İletişim: [jpauzman@iskur.gov.tr](mailto:jpauzman@iskur.gov.tr)**  
**Not: Bir sonraki İstatistik Bülteni 10.06.2025 tarihinde yayımlanacaktır.**