

Şubat 2025

İSTATİSTİK BÜLTENİ

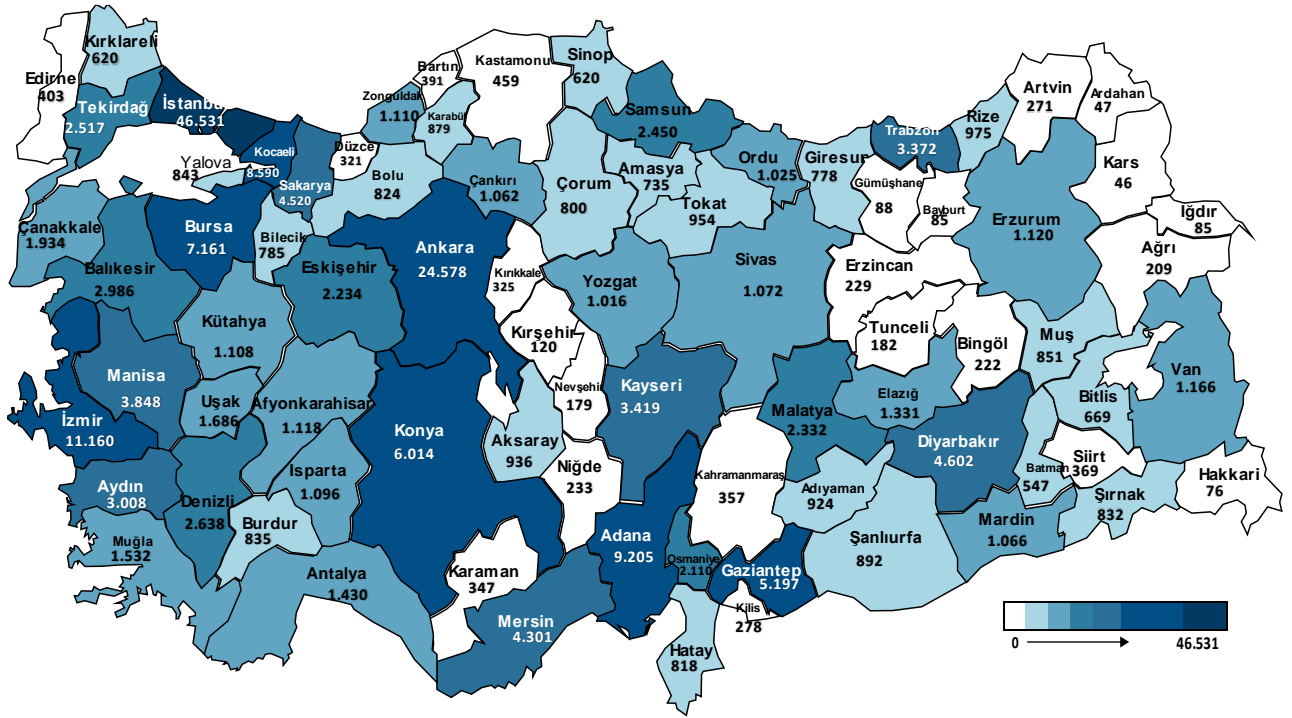


2025 Yılı Şubat Ayı İstatistik Bülteni

Şubat ayında İŞKUR aracılığıyla 96.692 işe yerleşme gerçekleşmiştir.

Şubat ayında İŞKUR aracılığıyla 61.702'si (%63,8) erkek, 34.990'ı (%36,2) kadın olmak üzere 96.692 işe yerleşme gerçekleşmiştir. 2025 yılı Ocak-Şubat döneminde ise 204.084 işe yerleştirmeye aracılık edilmiştir.

Şekil 1: İl Bazlı İşe Yerleştirme Verisi (Ocak-Şubat 2025)



Ocak-Şubat 2025 döneminde sektörler itibarıyla en fazla işe yerleştirme sanayi sektöründe "İmalat" alanında; mesleklere göre ise en fazla işe yerleştirme sırasıyla "Özel Güvenlik Görevlisi (Silahsız), Güvenlik Görevlisi ve Reyon Görevlisi" mesleklerinde gerçekleştirilmiştir.

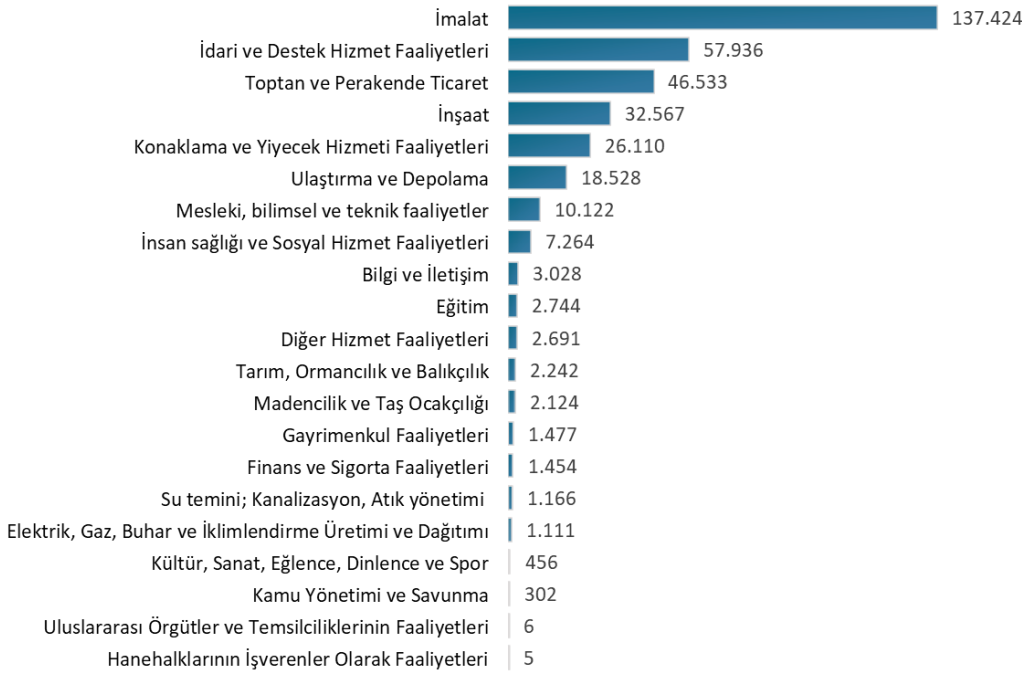


İŞKUR Ocak-Şubat 2025 döneminde 70.531 kadın, 56.469 genç, 8.514 engelli ve 38.656 yükseköğrenim mezununu işe yerleştirmeye aracılık etmiştir.

Şubat ayında 154.518 açık iş alındı.

Şubat ayında İŞKUR'un işverenlerden aldığı açık iş sayısı 154.518 olmuştur. 2025 yılı Ocak-Şubat döneminde ise 355.290 açık iş alınmıştır. Açık işlerin %99,6'sı özel sektörden alınan açık işlerden oluşmaktadır. Sektörler itibarıyla en fazla açık iş (137.424 açık iş) imalat sanayi sektöründedir. En çok açık iş "Özel Güvenlik Görevlisi (Silahsız), Servis Elemanı (Garson) ve Güvenlik Görevlisi" mesleklerindedir.

Şekil 3: İktisadi Faaliyet Kodlarına Göre Açık İş Sayıları (Ocak-Şubat 2025)



Tablo 1: Mesleklere Göre Açık İşler ve İşe Yerleştirmeler (İlk 10 Meslek) (Ocak-Şubat 2025)

Meslek	Açık İş	İşe Yerleştirme
Özel Güvenlik Görevlisi (Silahsız)	17.219	14.787
Güvenlik Görevlisi	7.742	6.605
Reyon Görevlisi	7.298	6.507
Konfeksiyon İşçisi	7.400	5.350
Servis Elemanı (Garson)	8.055	4.831
Diğer İmalat Ve İlgili İşçiler (Elle)	5.666	4.752
Market Elemanı	5.140	3.665
Satış Elemanı / Danışmanı	6.066	3.516
Perakende Satış Elemanı (Gıda)	2.962	3.367
Makineci (Dikiş)	5.426	2.912

* İşe Yerleştirme verilerine göre sıralanmıştır. Açık iş ilanı 2024 yılı ve işe yerleştirmesi 2025 yılında olan kayıtlar mevcuttur.

Kayıtlı İşsiz 2.144.036 kişi.

Şubat ayında İŞKUR'a kayıtlı işsiz sayısı 2.144.036 kişi olmuştur. Kayıtlı işsizlerin %50,6'sı erkek, %49,4'ü kadın, %19,9'u 15-24 yaş grubundadır.

Tablo 2: Temel Göstergeler

	2024 Şubat	2025 Şubat	Değişim (%)	2024 Ocak- Şubat	2025 Ocak- Şubat	Değişim (%)
Açık İş	201.100	154.518	-23,16%	389.250	355.290	-8,72%
Özel	191.147	153.870	-19,50%	378.831	353.898	-6,58%
Kamu	9.953	648	-93,49%	10.419	1.392	-86,64%
İşe Yerleştirme	101.317	96.692	-4,56%	207.307	204.084	-1,55%
Kadın	35.630	34.990	-1,80%	72.398	70.531	-2,58%
Erkek	65.687	61.702	-6,07%	134.909	133.553	-1,01%
Kayıtlı İşsiz	2.476.288	2.144.036	-13,42%	-	-	-
Kadın	1.240.951	1.059.864	-14,59%	-	-	-
Erkek	1.235.337	1.084.172	-12,24%	-	-	-
Aktif İşgücü Programları	3.585	6.295	75,59%	3.825	10.671	178,98%
İEP	3.531	5.298	50,04%	3.752	8.819	135,05%
MEK	54	997	1746,30%	73	1.852	2436,99%
Bireysel Görüşme	370.939	268.014	-27,75%	605.719	535.571	-11,58%
Kadın	152.719	113.189	-25,88%	240.982	217.915	-9,57%
Erkek	218.220	154.825	-29,05%	364.737	317.656	-12,91%

Şubat ayında İŞKUR 268.014 bireysel görüşme gerçekleştirdi.

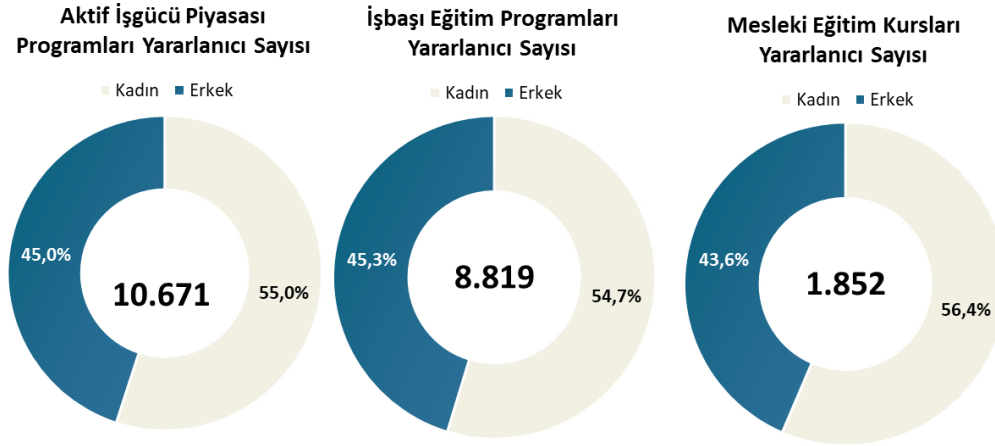
Şubat ayında iş ve meslek danışmanlığı hizmetleri kapsamında iş arayanlarla 268.014 bireysel görüşme gerçekleştirilmiştir. 2025 yılında ise 535.571 bireysel görüşme yapılmıştır. Ayrıca, aynı dönemde öğrencilere yönelik danışmanlık hizmetleri kapsamında 2.044 okul ziyareti ve işveren danışmanlığı kapsamında da 133.095 işyeri ziyareti gerçekleştirilmiştir.

Şubat ayında düzenlenen aktif işgücü piyasası programlarından (AİPP) 6.295 kişi yararlandı.

Şubat ayında aktif işgücü piyasası programları kapsamında 1.211 program düzenlenmiş olup 6.295 kişi bu programlardan faydalanmıştır. 2025 yılı Ocak-Şubat döneminde ise 1.979 program düzenlenmiş olup 10.671 kişi bu programlardan faydalanmıştır. Aktif işgücü programlarından faydalanan kişi sayısı geçen yılın aynı dönemine göre %179 oranında artmıştır. 2025 yılı aktif işgücü hizmetleri kapsamında;

- 1.913 İşbaşı Eğitim Programına 8.819 kişi,
- 66 Mesleki Eğitim Kursuna 1.852 kişi katılmıştır.

2025 yılında düzenlenen mesleki eğitim kurslarında en fazla kursiyer sırasıyla “Metal Mamuller Montaj İşçisi, Dokuma Konfeksiyon Makineci ve Plastik Mamuller İmal İşçisi” mesleklerinde bulunmaktadır.

Şekil 4: Aktif İşgücü Piyasası Programları Katılımcılarının Cinsiyet Dağılımı (Ocak-Şubat 2025)

Türkiye İş Kurumu Genel Müdürlüğü
İşgücü Piyasası ve İstatistik Dairesi Başkanlığı
İletişim: ipauzman@iskur.gov.tr
Not: Bir sonraki İstatistik Bülteni 08.04.2025 tarihinde yayımlanacaktır.