

Ocak 2025

İSTATİSTİK BÜLTENİ

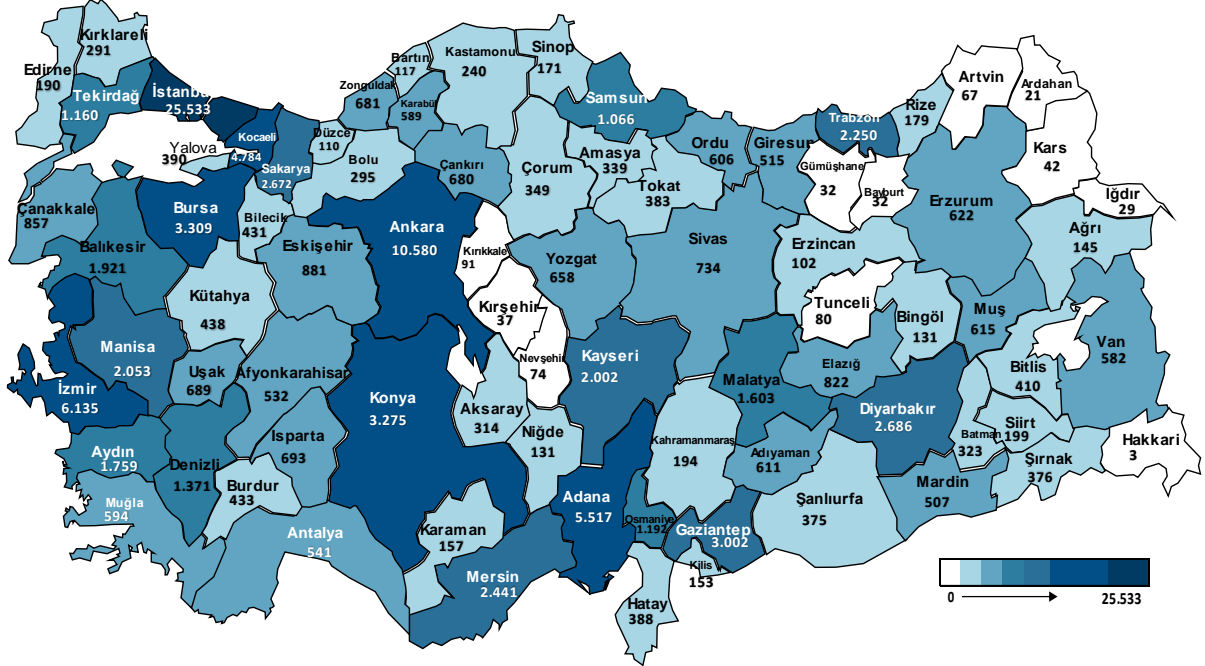


2025 Yılı Ocak Ayı İstatistik Bülteni

Ocak ayında İŞKUR aracılığıyla 107.582 işe yerleşme gerçekleşmiştir.

Ocak ayında İŞKUR aracılığıyla 71.923'ü (%66,9) erkek, 35.659'u (%33,1) kadın olmak üzere 107.582 işe yerleşme gerçekleşmiştir.

Şekil 1: İl Bazlı İşe Yerleştirme Verisi (Ocak 2025)



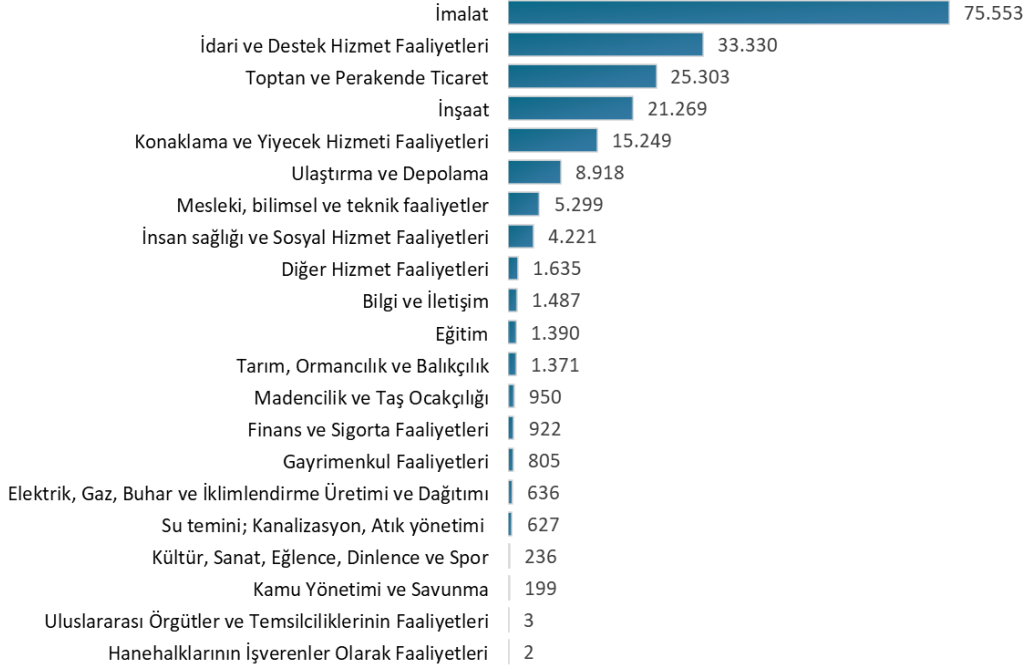
Ocak 2025 döneminde sektörler itibarıyla en fazla işe yerleştirme sanayi sektöründe "İmalat" alanında; mesleklere göre ise en fazla işe yerleştirme sırasıyla "Özel Güvenlik Görevlisi (Silahsız), Güvenlik Görevlisi ve Reyon Görevlisi" mesleklerinde gerçekleştirilmiştir.



İŞKUR Ocak 2025 döneminde 35.659 kadın, 29.965 genç, 4.430 engelli ve 19.921 yükseköğrenim mezununu işe yerleştirmeye aracılık etmiştir.

Ocak ayında 199.405 açık iş alındı.

Ocak ayında İŞKUR'un işverenlerden aldığı açık iş sayısı 199.405 olmuştur. Açık işlerin %99,8'i özel sektörden alınan açık işlerden oluşmaktadır. Sektörler itibarıyla en fazla açık iş (75.553 açık iş) imalat sanayi sektöründedir. En çok açık iş "Özel Güvenlik Görevlisi (Silahsız), Servis Elemanı (Garson) ve Güvenlik Görevlisi" mesleklerindedir.

Şekil 3: İktisadi Faaliyet Kodlarına Göre Açık İş Sayıları (Ocak 2025)**Tablo 1: Mesleklere Göre Açık İşler ve İşe Yerleştirmeler (İlk 10 Meslek) (Ocak 2025)**

Meslek	Açık İş	İşe Yerleştirme
Özel Güvenlik Görevlisi (Silahsız)	8.881	7.629
Güvenlik Görevlisi	4.650	3.399
Reyon Görevlisi	3.942	3.098
Konfeksiyon İşçisi	3.584	2.802
Servis Elemanı (Garson)	4.743	2.752
Diğer İmalat Ve İlgili İşçiler (Elle)	2.931	2.665
Satış Elemanı / Danışmanı	3.678	2.021
Market Elemanı	2.682	1.865
Perakende Satış Elemanı (Gıda)	1.519	1.817
Makineci (Dikiş)	3.298	1.516

* İşe Yerleştirme verilerine göre sıralanmıştır. Açık iş ilanı 2024 yılı ve işe yerleşmesi 2025 yılında olan kayıtlar mevcuttur.

Kayıtlı İşsiz 2.327.676 kişi.

Ocak ayında İŞKUR'a kayıtlı işsiz sayısı 2.327.676 kişi olmuştur. Kayıtlı işsizlerin %49,9'u erkek, %50,1'i kadın, %19,2'si 15-24 yaş grubundadır.

Tablo 2: Temel Göstergeler

	2024 Ocak	2025 Ocak	Değişim (%)
Açık İş	187.262	199.405	6,48%
Özel	186.802	198.994	6,53%
Kamu	460	411	-10,65%
İşe Yerleştirme	106.822	107.582	0,71%
Kadın	37.067	35.659	-3,80%
Erkek	69.755	71.923	3,11%
Kayıtlı İşsiz	2.400.827	2.327.676	-3,05%
Kadın	1.208.324	1.166.554	-3,46%
Erkek	1.192.503	1.161.122	-2,63%
Aktif İşgücü Programları*	216	3.830	1673,15%
İEP	197	3.143	1495,43%
MEK	19	687	3515,79%
Bireysel Görüşme	234.780	265.975	13,29%
Kadın	88.263	104.310	18,18%
Erkek	146.517	161.665	10,34%

Ocak ayında İŞKUR 265.975 bireysel görüşme gerçekleştirdi.

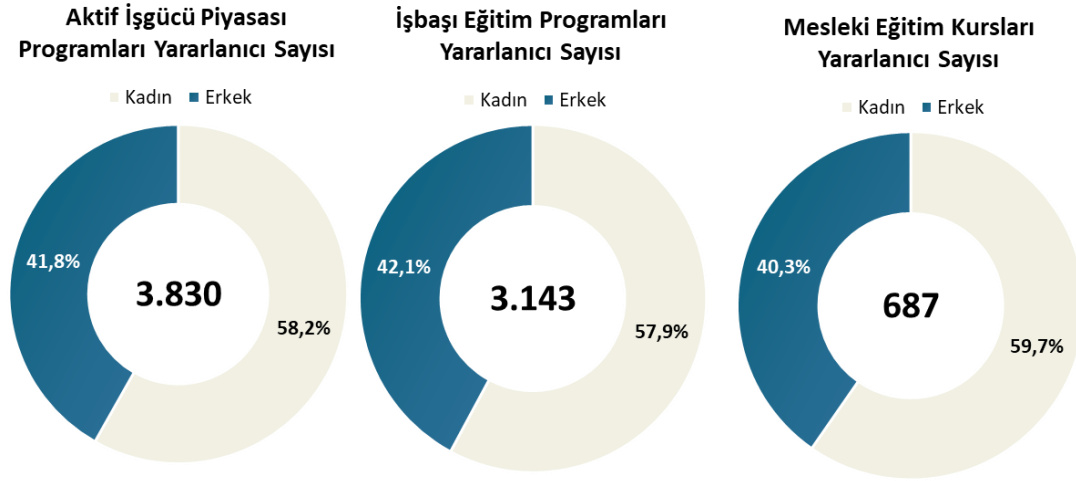
Ocak ayında iş ve meslek danışmanlığı hizmetleri kapsamında iş arayanlarla 265.975 bireysel görüşme gerçekleştirilmiştir. Ayrıca, aynı dönemde öğrencilere yönelik danışmanlık hizmetleri kapsamında 696 okul ziyareti ve işveren danışmanlığı kapsamında da 73.935 işyeri ziyareti gerçekleştirilmiştir.

Ocak ayında düzenlenen aktif işgücü piyasası programlarından (AİPP) 3.830 kişi yararlandı.

Ocak ayında aktif işgücü piyasası programları kapsamında 721 program düzenlenmiş olup 3.830 kişi bu programlardan faydalanmıştır. Aktif işgücü programlarından faydalanan kişi sayısı geçen yılın aynı dönemine göre %1.673 oranında artmıştır. 2025 yılı aktif işgücü hizmetleri kapsamında;

- 699 İşbaşı Eğitim Programına 3.143 kişi,
- 22 Mesleki Eğitim Kursuna 687 kişi katılmıştır.

2025 yılında düzenlenen mesleki eğitim kurslarında en fazla kursiyer sırasıyla “Metal Mamuller Montaj İşçisi, Konfeksiyon İşçisi ve Perakende Satış Elemanı (Gıda)” mesleklerinde bulunmaktadır.

Şekil 4: Aktif İşgücü Piyasası Programları Katılımcılarının Cinsiyet Dağılımı (Ocak 2025)

Türkiye İş Kurumu Genel Müdürlüğü
İşgücü Piyasası ve İstatistik Dairesi Başkanlığı
İletişim: jpauzman@iskur.gov.tr
Not: Bir sonraki İstatistik Bülteni 10.03.2025 tarihinde yayımlanacaktır.