

TÜRKİYE İŞ KURUMU

İŞGÜCÜ PİYASASI ARAŞTIRMASI

AĞRI İLİ

2020 YILI SONUÇ RAPORU

2020 YILI

İŞGÜCÜ PİYASASI ARAŞTIRMALARI

AĞRI ÇALIŞMA VE İŞ KURUMU İL MÜDÜRLÜĞÜ

İŞGÜCÜ PİYASASI ARAŞTIRMASI

AĞRI İLİ 2020 YILI SONUÇ RAPORU

İÇİNDEKİLER

TABLolar LİSTESİ	ii
ŞEKİLLER LİSTESİ	iii
KISALTMALAR	iv
YÖNETİCİ ÖZETİ	1
GİRİŞ	3
BİRİNCİ BÖLÜM İŞGÜCÜ PİYASASI GENEL VERİLER	5
1.1. TÜİK BÖLGESEL İŞGÜCÜ GÖSTERGELERİ	5
1.2. SGK SİGORTALI VE İŞYERİ GÖSTERGELERİ.....	5
1.3. İŞKUR İDARİ KAYITLARI	7
1.3.1. Açık İş İlanları.....	7
1.3.2. İşe Yerleştirmeler.....	8
1.3.3. Kayıtlı İşsiz	10
1.3.4. Aktif İşgücü Programları	11
1.3.5. Pasif İşgücü Programları	13
İKİNCİ BÖLÜM İŞGÜCÜ PİYASASI TALEP VERİLERİ	18
İŞGÜCÜ PİYASASI ARAŞTIRMASI SONUÇLARI	18
2.1. İŞLETMELER VE MEVCUT İSTİHDAM	20
2.2. AÇIK İŞLER	31
2.3. TEMİNİNDE GÜÇLÜK ÇEKİLEN MESLEKLER	38
2.4. GELECEK DÖNEM İSTİHDAM BEKLENTİLERİ	41
ÜÇÜNCÜ BÖLÜM SONUÇ VE DEĞERLENDİRME	44
EKLER	47
4.1. 2020 YILI İŞGÜCÜ PİYASASI ARAŞTIRMASI İŞLETME BİLGİ FORMU	47

TABLULAR LİSTESİ

Tablo 1: 2019 Yılı TÜİK Bölgesel İşgücü Göstergeleri	5
Tablo 2: 2020 Yılı Aralık Ayı SGK İşyeri İstatistikleri	6
Tablo 3: 2020 Yılı Aralık ayı SGK Sigortalı İstatistikleri	6
Tablo 4: 2020 yılında Açık iş sayısı en yüksek olan meslekler	8
Tablo 5: 2020 yılında işe yerleştirme sayısı en yüksek olan meslekler	9
Tablo 6: Yıllar İtibariyle İşbaşı Eğitim Programı Yararlanıcı Sayıları	11
Tablo 7: 2020 Yılı İşbaşı Eğitim Programları (Yararlanıcı Sayısına Göre İlk 10 Meslek)	12
Tablo 8: Yıllar İtibariyle Mesleki Eğitim Kursları ve Kursiyer Sayıları.....	13
Tablo 9: 2020 Yılı Mesleki Eğitim Kursları (Kursiyer Sayısına Göre İlk 10 Meslek).....	13
Tablo 10: 2020 Yılında Aylar İtibariyle KÇÖ ve NÜD Ödeme Yapılan Kişi Sayıları	16
Tablo 11: Araştırma Kapsamında Veri Derlenen İşletme Sayısı	20
Tablo 12: İŞKUR Hizmetlerinden Faydalanan İşletmelerin, Hizmetlerimize Göre Oranları	29
Tablo 13: Sektörlere ve Cinsiyete Göre Çalışan Sayıları	30
Tablo 14: Sektörlere Göre Açık İş Sayısı, Açık İş Oranı ve Açık İş Olan İşletme Oranı	31
Tablo 15: Açık İşlerde Talep Edilen Becerilerin Öncelik Sıralaması	34
Tablo 16: Meslek Gruplarına Göre Açık İş Sayıları.....	35
Tablo 17: Meslek Gruplarına Göre Açık İşlerin Arama Kanalları	35
Tablo 18: Mesleklere Göre Açık İşler İçin Talep Edilen Beceri Sırası	36
Tablo 19: Tercih Edilen Cinsiyete Göre En Fazla Açık İş Olan Meslekler	37
Tablo 20: Sektörlere Göre Temininde Güçlük Çekilen Eleman Sayıları.....	38
Tablo 21: Eleman Temininde Güçlük Çekilen İlk 10 Meslek.....	39
Tablo 22: Sektörlere Göre İşverenlerin İstihdam Beklentileri.....	41
Tablo 23: Sektörlere Göre Beklenen İstihdam Değişimi	42
Tablo 24: Meslek Gruplarına Göre Beklenen İstihdam Değişimi	42
Tablo 25: En Fazla Net İstihdam Artış ve Azalışı Beklenen Meslekler	43

ŞEKİLLER LİSTESİ

Şekil 1: Yıllar itibariyle İŞKUR Açık İş Sayıları	7
Şekil 2: Yıllar itibariyle İŞKUR işe yerleştirme sayıları.....	9
Şekil 3: Yıllar itibariyle İŞKUR Kayıtlı İşsiz Sayıları	10
Şekil 4: Yıllar itibariyle İşsizlik Ödeneği Hak Eden Kişi Sayıları	17
Şekil 5: Sektörlere Göre Part-time Çalışanı Olan İşletmelerin Oranı.....	21
Şekil 6: Part-time Çalışanı Olan ve Olmayan İşletmelerdeki Kadın Çalışan Oranı (%).....	22
Şekil 7: Sektörlere Göre Vardiyalı Çalışma Yapılan İşletmelerin Oranı	23
Şekil 8: Vardiyalı Çalışma Yapılan ve Yapılmayan İşletmelerdeki Kadın Çalışan Oranı (%)	23
Şekil 9: Sektörlere Göre İhracat Yapan İşletmelerin Oranı.....	24
Şekil 10: Sektörlere Göre Ar-Ge Çalışması Yapan İşletmelerin Oranı	25
Şekil 11: Gelecek Bir Yıl İçerisinde Yatırım Planlayan İşletmelerin Oranı (%).....	26
Şekil 12: Yatırım Planlayan İşletmelerin Planlanan Yatırım Türleri (%)	27
Şekil 13: Sektörlere Göre İŞKUR Hizmetlerinden Faydalanan İşletmelerin Oranı.....	28
Şekil 14: İŞKUR Hizmetlerinden Faydalanmama Nedenleri	29
Şekil 15: Mevcut Açık İşler İçin Cinsiyet Tercihini.....	32
Şekil 16: Mevcut Açık İşler İçin Talep Edilen Asgari Eğitim Düzeyi.....	33
Şekil 17: Mevcut Açık İşlerin Aranma Kanalı	33
Şekil 18: Meslek Gruplarına Göre Temininde Güçlük Çekilen Eleman Sayısının Dağılımı.....	39
Şekil 19: Eleman Temininde Güçlük Çekilme Nedenleri	40

KISALTMALAR

İPA	İşgücü Piyasası Araştırmaları
İŞKUR	Türkiye İş Kurumu
NACE	Avrupa Topluluğu Ekonomik Faaliyetlerin İstatistik Sınıflaması
NİDO	Net İstihdam Değişim Oranı
SGK	Sosyal Güvenlik Kurumu Başkanlığı
TGÇM	Temininde Güçlük Çekilen Meslekler
TÜİK	Türkiye İstatistik Kurumu

YÖNETİCİ ÖZETİ

2020 yılı Korona virüs salgını nedeniyle tüm Dünya için sıra dışı bir yıl olarak tarihteki yerini aldı. Tarihte çok nadir gözlenen ve ikiz şok olarak adlandırılan hem arz hem de talep şokunun aynı anda gerçekleşmesi, dünya genelinde ekonomiler ve istihdam piyasalarında çok büyük hasarlara neden oldu. İşgücü talebi; belirsizlikler ve üretimde yaşanan düşüş nedeniyle bu dönemde azalırken eş zamanlı olarak işgücü arzında da çeşitli nedenlerle azalma gözlemlendi.

Ülkemizde işgücü piyasasının arz tarafına ait veriler İŞKUR, TÜİK ve SGK gibi kurumların idari kayıtları ve istatistikleri aracılığı ile yayınlanmaktadır. İşgücü piyasasının talep yönüne ilişkin veriler ise İŞKUR'un idari kayıtları ile işgücü piyasası araştırması ve açık iş istatistikleri araştırmaları kapsamında derlenmektedir. İşgücü piyasasının arz ve talep boyutunu birlikte analiz etmek amacıyla hazırlanan bu rapor, Ağrı İli İşgücü Piyasası Araştırması sonuçlarına göre değerlendirilmiştir. Çalışma kapsamında 105 işletme için veri derlenmiştir. Bu işletmeler 20 ve daha fazla çalışanı olan işletmeler olup il genelinde toplam 17 sektör araştırma kapsamında yer almaktadır. Ağrı ilinde 20+ istihdamlı işletmeler için toplam çalışan sayısı 6.786 olarak tespit edilmiştir. Cinsiyet bazında ise 5.166 çalışan erkeklerden, 1.620 çalışan ise kadınlardan oluşmaktadır.

Ağrı ilinde açık iş oranı yüzde 3,0 olarak tespit edilmiştir. Türkiye genelinde ise açık iş oranı yüzde 1,1 olup, Ağrı ili açık iş oranı bakımından Türkiye ortalamasının üzerindedir. Açık iş oranının en yüksek olduğu sektör ise yüzde 17,2 ile Bilgi ve iletişim sektörüdür. Açık işlerin meslek gruplarına göre dağılımı incelendiğinde; en fazla açık işin Tesis ve Makine Operatörleri ve Montajcılar meslek grubunda olduğu tespit edilmiş olup bu meslek grubunda araştırma döneminde 161 kişilik açık iş mevcuttur. Ağrı ilinde en fazla açık işi olan ikinci meslek grubu; Büro Hizmetlerinde Çalışan Elemanlar meslek grubudur. İl genelinde açık işlerin içinde herhangi bir eğitim düzeyi talep edilmeyen açık işlerin payı yüzde 73,7 düzeyindedir.

Ağrı ilinde temininde güçlük çekilen meslekler sektörlere göre incelendiğinde en fazla İmalat sektöründe eleman temininde güçlük çekildiği görülmektedir. Ağrı ilinde temininde güçlük çekilen mesleklere bakıldığında ilk sırada Düz Dikiş Makineci mesleğinin yer aldığı görülmektedir. Bu mesleği ise Dokuma Konfeksiyon Makineci mesleği takip etmektedir. Eleman teminde güçlük çekilme nedenlerine bakıldığında ilk sırada "Bu meslekte işe yeterli başvuru yapılmaması" yer almaktadır.

Türkiye genelinde işletmelerin yüzde 14,6'sı bir yıl sonrası için istihdamın artacağı yönünde cevap verirken Ağrı ilinde istihdamın artacağını öngören işverenlerin oranı ise yüzde 30,5 seviyesindedir. Öte yandan istihdamın azalacağını düşünen işveren oranı, ülke genelinde 2,0 iken bu oran Ağrı ilinde yüzde 1,9 düzeyindedir.

İşgücü piyasasının mevcut durumunu görebilmek ve gelecek dönem eğilimlerini öngörerek veriye dayalı sağlıklı kararlar almak son derece önemli olup bu ihtiyaçların karşılanması amacıyla İşgücü Piyasası Araştırması Ağrı İli 2020 Yılı Sonuç Raporu hazırlanmıştır.

GİRİŞ

2020 yılı tüm Dünya'da Korona virüs salgınının yaşandığı ve ekonomilerin çok büyük bir sınavdan geçtiği bir yıl olmuştur. Uluslararası Çalışma Örgütü'nün (ILO) 25 Ocak 2021 tarihinde yayınladığı "ILO Gözlem: COVID-19 ve Çalışma Yaşamı, 7. Baskı" raporunda; işgücü piyasalarının 2020 yılında büyük kayba uğradığı vurgulanmıştır. Rapora göre 2020 yılında küresel çalışma süresinin yüzde 8,8'i kaybedildi. Bu kayıp, 2009 küresel mali krizinde yaşanan kaybın yaklaşık dört katıdır. Kayıp çalışma sürelerinin, istihdamı devam edenlerin çalışma sürelerinin azaltılması ya da 114 milyon kişi düzeyine ulaşan ve tarihte daha önce görülmemiş istihdam kaybı nedeniyle yaşandığı raporda vurgulanmıştır. Ayrıca, istihdam kayıplarının yüzde 71'i (81 milyon kişi), işsizlikten ziyade işgücü dışında kalmaktan kaynaklandı; yani, insanlar belki de küresel salgın kapsamında kısıtlamalar nedeniyle çalışamadıkları için işgücü piyasasından ayrıldılar, ya da iş aramayı tümenden bıraktılar. Yalnızca işsizlik oranlarına bakmanın, COVID-19'un işgücü piyasası üzerindeki etkilerini gerçekte olduğundan çok daha küçük gösterdiği ILO'nun raporunda vurgulanmaktadır. Ülkemiz özelinde baktığımızda da benzer bir süreç gözlenmiş ve 2020 yılında işgücüne katılım ve istihdam azalmıştır. Özellikle Nisan ve Mayıs dönemlerinde istihdamda olanların ortalama çalışma sürelerinde ciddi azalmalar gözlenmiştir. Küresel çapta yaşanan tüm sıkıntılara rağmen ülkemiz 2020 yılını pozitif büyüme oranı ile yüzde 1,8 oranında büyüyerek kapatmıştır.

İşgücü Piyasası Araştırması Ağrı İli 2020 Yılı Sonuç Raporu; Ağrı işgücü piyasasının gerek arz gerekse talep yönü ile mevcut durumunu analiz etmekte ve işverenlerin gelecek beklentilerini ortaya koymaktadır. Bu kapsamda politika yapıcılar ve yerel yönetimler tarafından işgücü piyasası ile ilgili kararların alınması ve uygulamaya konulacak faaliyet ile projelerin etkinliğinin artırılması noktasında araştırma sonuçlarının göz önüne alınması oldukça önemlidir.

Ağrı İşgücü Piyasası Araştırması Sonuç Raporu; il düzeyinde politika yapıcılarına ve karar alıcılara kaynak sağlamada büyük katkılar sağlayacağı düşünülen önemli bir çalışmadır. İşgücü piyasasının en önemli aktörleri olan işgücü ve işverenlerin piyasaya sundukları emeği ve piyasadan beklentilerini iyi analiz ederek niteliklerini ortaya koymak politika üretmeden önceki ilk adımı oluşturmaktadır. Daha sonra ise bu analizler neticesinde arz talep dengesini iyileştirmek ve işgücü politikalarını bu dengenin sürdürülebilir olmasını sağlayacak şekilde tesis

etmek, istihdam ve işsizlik sorunlarıyla mücadele eden her bir kurum/kuruluşun amaçlarını oluşturmaktadır.

İşgücü Piyasası Araştırmaları sadece İŞKUR'a değil, Türkiye'de işgücü piyasasının paydaşı olan tüm kurum ve kuruluşlara önemli katkılar sağlamaktadır. İŞKUR, işgücü piyasasında aktif ve pasif istihdam politikalarında söz sahibi bir Kamu İstihdam Kurumu olarak İşgücü Piyasası Bilgi Formları aracılığıyla ve işverenlerle yüz yüze, elektronik ortamda veya telefonla görüşme yöntemiyle İşgücü Piyasası Araştırmalarını gerçekleştirmektedir. Bu araştırma sonucunda Türkiye'de işgücü piyasasının talep boyutuna ilişkin en kapsamlı veri üreten kurum İŞKUR'dur.

İşgücü piyasası talep verilerinin elde edilmesine yönelik çalışmalar İl Müdürlükleri ve Hizmet Merkezlerimiz tarafından 2007 yılından itibaren düzenli olarak sürdürülmektedir. Yapılan bu araştırmalar kapsamında 2020 yılı için Ağrı ilinde 9 Ekim-6 Kasım 2020 tarihleri arasında saha çalışması gerçekleştirilmiş olup, araştırma neticesinde işgücü piyasasının arz ve talep boyutunu ele alan İşgücü Piyasası Araştırma Raporu hazırlanmıştır. Raporla birlikte İşgücü Piyasası Araştırması sonuçları analiz edilerek Ağrı ilinde işgücü piyasasının talep yapısı ortaya konulmaktadır.

BİRİNCİ BÖLÜM

İŞGÜCÜ PİYASASI GENEL VERİLER

1.1. TÜİK BÖLGESEL İŞGÜCÜ GÖSTERGELERİ

TÜİK tarafından düzenli olarak uygulanmakta olan Hanehalkı İşgücü Anketi istihdam edilenlerin iktisadi faaliyet, meslek, işteki durum ve çalışma süresi hakkında; işsizlerin ise, iş arama süresi ve aradıkları meslek ve benzer özellikleri hakkında bilgi derlemek amacıyla uygulanmakta olup, ülkedeki işgücü piyasasının özellikleri hakkında bilgi veren (arz yönüyle) temel veri kaynağıdır. 2013 yılı ve öncesinde il düzeyinde işgücü istatistikleri elde edilirken, sonrasında Türkiye İstatistik Bölge Birimleri Sınıflandırması kapsamında 1. ve 2. düzeyde bölgesel istatistikler elde edilmektedir. 2014 yılından itibaren bölgesel düzeyde elde edilen istatistikler yıllık olarak TÜİK'in internet sitesinde yayınlanmaktadır.

Tablo 1: 2019 Yılı TÜİK Bölgesel İşgücü Göstergeleri

TRA2 (Ağrı, Kars, Iğdır, Ardahan)	Toplam	Kadın	Erkek
15 ve daha yukarı yaştaki nüfus (Bin Kişi)	726	352	373
İşgücü (Bin Kişi)	344	106	238
İstihdam edilenler (Bin Kişi)	311	99	212
İşsiz (Bin Kişi)	34	7	26
İşgücüne dahil olmayan nüfus (Bin Kişi)	381	246	135
İşgücüne katılma oranı (%)	47,5	30,1	63,8
İstihdam oranı (%)	42,8	28	56,8
İşsizlik oranı (%)	9,8	6,9	11

Ağrı ilini de içine alan 2. Düzey Türkiye İstatistik Bölge Birimleri Sınıflandırması TRA2 (Ağrı, Kars, Iğdır, Ardahan) olarak tanımlanmıştır. Tablo 1'de yer alan verilere göre Bölgemizde nüfus 726.000 kişi iken işgücü katılma oranı yüzde 47,5 seviyesindedir. İşsizlik oranı ise 2019 yılında bölgemizde yüzde 9,8 olarak gerçekleşmiştir.

1.2. SGK SİGORTALI VE İŞYERİ GÖSTERGELERİ

Sosyal Güvenlik Kurumu her ay düzenli olarak sigortalı istatistiklerini yayınlamaktadır. Bu istatistikler kapsamında illere ait detaylı sigortalı sayıları ve 4a sigortalı çalışanı olan işyeri sayıları elde edilmektedir.

Tablo 2: 2020 Yılı Aralık Ayı SGK İşyeri İstatistikleri

İşyeri Büyüklüğü	İşyeri Sayısı	Sigortalı Sayısı
1 Kişi	893	893
2-3 Kişi	814	1.962
4-6 Kişi	611	2.910
7-9 Kişi	206	1.605
10-19 Kişi	250	3.352
20-29 Kişi	87	2.074
30-49 Kişi	53	2.037
50-99 Kişi	44	3.181
100-249 Kişi	33	5.303
250-499 Kişi	16	5.190
500-749 Kişi	3	1.745
750-999 Kişi	1	903
1000+ Kişi	1	1.203
Toplam	3.012	32.358

Ülkemizde 4a zorunlu sigortalı istihdam eden işyerleri çalışan sayısına göre incelendiğinde 1-9 çalışanı olan işyerlerinin oldukça yoğun olduğu gözlenmiştir. Benzer durum 81 ilimizde gözlenmektedir.

Ağrı ilinde Aralık dönemi SGK verilerine göre zorunlu 4a sigortalı istihdam eden işyeri sayısı 32.358 seviyesindedir. 1-9 arası çalışanı olan işyerlerinin ilimizdeki oranı ise yüzde 83,8 düzeyindedir. İlimizde 100 ve üzeri çalışanı olan işyeri sayısı 54 iken bu işyerlerinde toplam 14.344 çalışan istihdam edilmektedir.

Tablo 3: 2020 Yılı Aralık ayı SGK Sigortalı İstatistikleri

Gösterge	Sayı/Tutar
İşyeri Sayısı	3.012
Kamu	284
Özel	2.728
Sigortalı Sayısı	32.358
Kamu	16.157
Özel	16.201
Erkek	23.687
Kadın	8.671
Ortalama Aylık Kazanç	₺ 4.380,9
Kamu	₺ 5.028,8
Özel	₺ 3.608,0
Erkek	₺ 4.268,2
Kadın	₺ 4.676,9

Ađrı ilinde 2020 Aralık ayı itibariyle bildirim yapılmıř 4a zorunlu sigortalı sayısı toplam 32.358 kiři iken kadın sigortalı sayısı ise 8.671 düzeyindedir. İlimizde kamuda istihdam edilen 4a zorunlu sigortalı oranı yüzde 49,9 iken özel sektörün payı yüzde 50,1 seviyesindedir. 4a zorunlu sigortalıların sigorta primine esas aylık ortalama kazancı 4.381 TL'dir. 2020 Aralık ayı itibariyle Erkek sigortalıların ortalama kazancı ilimizde kadınların kazancından dūřuktur.

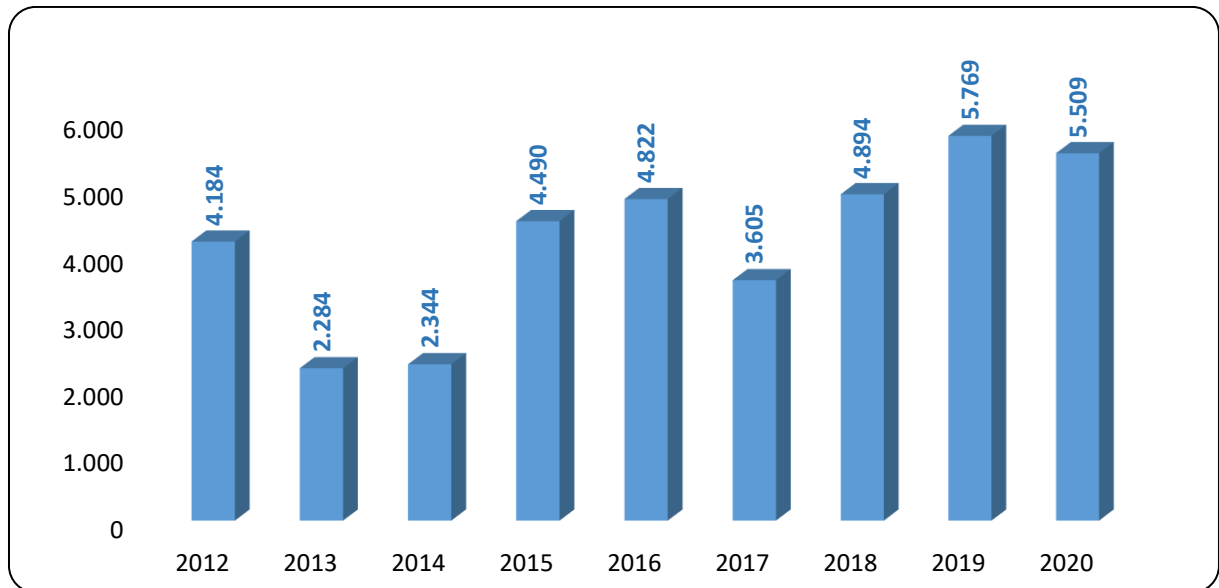
1.3. İŐKUR İDARİ KAYITLARI

İŐKUR göstergeleri, Kurumun idari kayıtlarından oluřmakta olup İŐKUR'un hedef kitlelerine sunmuř olduđu hizmetlerin verilerinden hareketle istatistik alt yapısında derlediđi rakamları içermektedir. Kurumun hizmetlerinden yararlanmak için Kuruma kayıt yaptıran kiřilerin yař, cinsiyet, sosyal durum, eđitim durumu, sektör ve meslek bilgisi bađlamında oldukça detaylı bilgilere ulařılabilmektedir. Ayrıca 2020 yılında oldukça önem kazanan kısa çalıřma ödeneđi verilerine ve Korona salgınının etkilerini hafifletmek için devreye alınan nakdi ücret desteđi verilerine de bu bölümde yer verilmiřtir.

1.3.1. Açıık İř İlanları

Açıık iř; iřverenlerin ihtiyaç duyduđu iřgücünü karřılamak amacıyla Kuruma bildirdikleri iřgücü talepleridir. İřverenler taleplerini Kuruma bizzat gelerek verebilecekleri gibi online olarak da ihtiyaç duyduđu nitelikteki iřgücünü Kurumdan talep edebilmektedirler.

Őekil 1: Yıllar İtibariyle İŐKUR Açıık İř Sayıları



Tablo 4: 2020 yılında Açık iş sayısı en yüksek olan meslekler

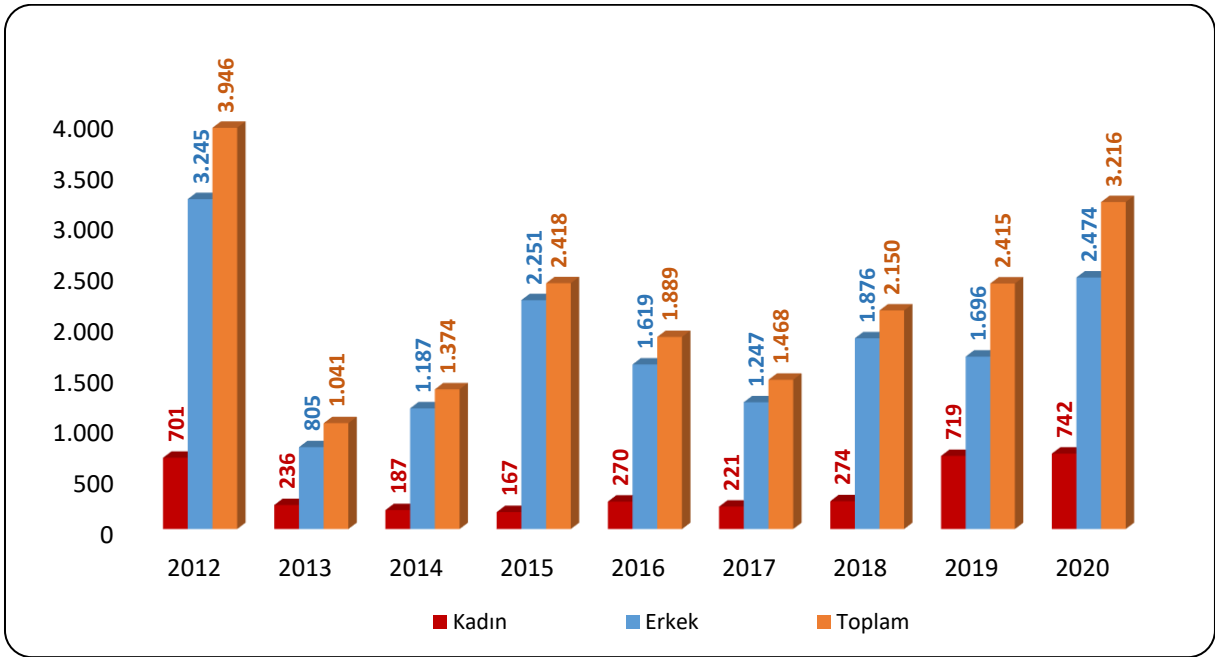
Meslek	Açık İş Sayısı
Düz Dikiş Makineci	1.085
Beden İşçisi (İnşaat)	710
Beden İşçisi (Genel)	514
Dokuma Konfeksiyon Makineci	449
Servis Şoförü (Okul)	420
Ticaret Sekreteri	255
Şoför-Yük Taşıma	169
Trikotajcı/Endüstriyel Örmeci	100
Ev Tekstili Ürünleri Hazırlama Elemanı	95
Yöresel Bez Dokumacısı	91

Ağrı ilinde 2020 yılında 5.509 kişilik açık iş ilanı, işverenler tarafından İŞKUR'a iletilmiştir. Bu sayının içinde, ilk sırada Düz Dikiş Makineci açık iş ile 1.085 mesleği bulunmaktadır. Toplam açık iş sayısı içerisinde bu mesleğin payı yüzde 19,7 seviyesindedir. Bu mesleği Beden İşçisi (İnşaat) ve Beden İşçisi (Genel) meslekleri takip etmektedir.

1.3.2. İşe Yerleştirmeler

İŞKUR özellikle son yıllarda performansını önemli ölçüde arttırmıştır. 2020 yılında ise salgının işgücü piyasası üzerindeki olumsuz etkileri genel olarak Kurum istatistiklerinde de gözlenmiştir. Şekil 2'de yıllar itibariyle Kurumun işe yerleştirmeye aracılık sayıları görülebilmektedir.

Şekil 2: Yıllar itibariyle İŞKUR işe yerleştirme sayıları



İŞKUR'un; piyasayı yakından takip ederek il özelinde piyasanın sahip olduğu tüm değişkenleri göz önünde bulundurup işverenlerin işgücü ihtiyaçlarını zamanında karşılaması en temel fonksiyonları arasında yer almaktadır. İlimizde 2020 yılında 3.216 işe yerleştirme yapılmıştır. İşe yerleşmesine aracılık edilenler içinde kadınların payı yüzde 23,1 seviyesindedir.

Tablo 5: 2020 yılında işe yerleştirme sayısı en yüksek olan meslekler

Meslek	İşe Yerleştirme Sayısı
Beden İşçisi (İnşaat)	597
Beden İşçisi (Genel)	474
Dokuma Konfeksiyon Makineci	321
Servis Şoförü (Okul)	153
Şoför-Yük Taşıma	138
Satış Danışmanı / Uzmanı	124
Düz Dikiş Makineci	111
Büro İşçisi	100
Yöresel Bez Dokumacısı	98
Bilgi İşlem Destek Elemanı	83

Ağrı ilinde 597 kişilik işe yerleştirmeyeyle Beden İşçisi (İnşaat) mesleği ilk sırada yer almaktadır. Bu sayı toplam işe yerleştirme içinde yüzde 18,6 paya sahiptir. Bu mesleği Beden İşçisi (Genel) ve Dokuma Konfeksiyon Makineci meslekleri takip etmektedir. 2020 yılında ilimizde erkeklerin en çok Beden İşçisi (İnşaat) ve Beden İşçisi (Genel) mesleklerinde işe yerleştirildiği, kadınların

ise en çok Dokuma Konfeksiyon Makineci ve Düz Dikiş Makineci mesleklerinde işe yerleştirildiği görülmüştür.

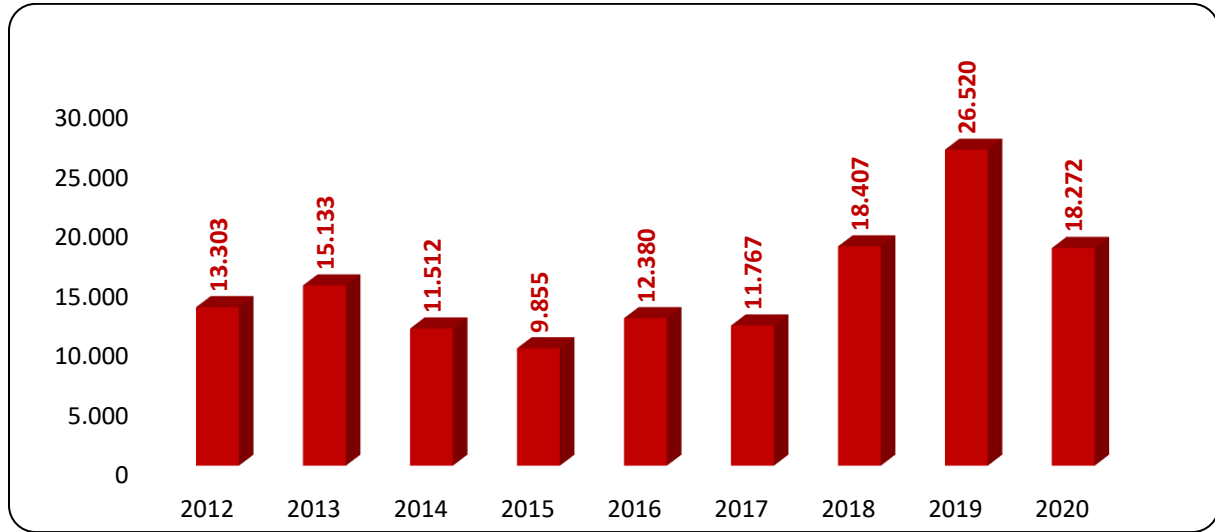
1.3.3. Kayıtlı İşsiz

Kayıtlı İşsiz; Hali hazırda herhangi bir gelir getirici işte çalışmayıp Kurumumuza iş arama maksadı ile başvuran kişilerdir.

Kurumumuz ilgili mevzuat gereğince kayıtlı iş arayanlarına en az bir yıl süre ile hizmet vermeye yükümlü olmakta olup, iş arayanlar İŞKUR sistemi üzerinde durumlarını güncelleyerek iş aramaya devam ettikleri sürece İŞKUR hizmetlerinden herhangi bir süre kısıtı olmadan yararlanabilmektedirler.

Son 12 ay içerisinde İŞKUR hizmetlerine başvurusu veya profil güncellemesi yapılmadığı tespit edilen kayıtlar sistem tarafından pasife alınmaktadır. Ayrıca iş arayanlar kayıtlarını istedikleri zaman pasife alarak İŞKUR hizmetlerinden yararlanma taleplerini sonlandırabilmektedir.

Şekil 3: Yıllar İtibariyle İŞKUR Kayıtlı İşsiz Sayıları



2020 yılı sonunda Ağrı ilindeki kayıtlı işsizlerin sayısı 18.272 iken bu kişilerin içinde kadınların oranı yüzde 37,1; 18-24 yaş arası gençlerin oranı ise yüzde 33,5 seviyesindedir.

Ağrı ilinde mesleklere göre kayıtlı işsiz sayıları incelendiğinde en fazla kayıtlı işsiz olduğu mesleklerin başında Beden İşçisi (Genel) mesleği yer almakta olup bu meslekte Ağrı ilinde Kuruma kayıtlı 4.185 işsiz bulunmaktadır. Bu mesleğin ilimizdeki toplam kayıtlı işsizler içerisindeki payı yüzde 22,9 seviyesindedir. Bu mesleği sırasıyla Temizlik Görevlisi ve Beden İşçisi (Temizlik) meslekleri takip etmiştir.

1.3.4. Aktif İşgücü Programları

İŞKUR, istihdamın korunmasını ve artırılmasını sağlamak amacıyla aktif işgücü piyasası programları düzenlemektedir. Kurum bu programlar ile işsizlerin mesleki niteliklerinin geliştirilmesine, işsizliğin azaltılmasına ve özel politika gerektiren kişi ve grupların işgücü piyasasına kazandırılmasına yardımcı olmakta; işsizlikten istihdama geçişi kolaylaştırmaya çalışmaktadır. Aktif işgücü piyasası programları içerisinde bulunan mesleki eğitim kursları ve işbaşı eğitim programları ile işgücüne nitelik kazandırılmaktadır. Aynı zamanda iş arayanların tecrübe eksiklikleri bu programlar vasıtasıyla karşılanmakta ve istihdam edilebilirlikleri arttırılmaktadır.

1.3.4.1. İşbaşı Eğitim Programı

İşsizliğin en önemli nedenlerinden biri; mevcut açık işler için talep edilen iş tecrübesinin iş arayan kişilerde yeterli seviyede bulunmamasıdır. İşbaşı eğitim programının temel amacı mesleki deneyimi ve yeterli iş tecrübesi olmayan kişilere mesleki deneyim ve iş tecrübesi kazandırılarak bu kişilerin istihdam edilebilirliklerinin arttırılmasıdır. Bununla birlikte nitelikli işgücü temin etmekte zorlanan işverenlere işe alacakları kişileri işyerinde belli bir süre gözlemleyerek ve eğitim vererek iş arayanlar hakkında ayrıntılı bilgi sahibi olma ve işe alma konusunda isabetli karar verme imkânı sunmaktır.

İşverenler tarafından oldukça rağbet gösterilen işbaşı eğitim programları, katılımcılar açısından da pratik eğitim almaları ve işyerinde tecrübe kazanarak sonrasında daha kolay iş bulmaları açısından önemli bir aktif işgücü programı olarak değerlendirilmektedir.

Tablo 6: Yıllar İtibariyle İşbaşı Eğitim Programı Yararlanıcı Sayıları

Yıllar	Toplam	Kadın	Erkek
2012	32	9	23
2013	191	67	124
2014	239	91	148
2015	487	206	281
2016	639	245	394
2017	676	279	397
2018	839	368	471
2019	1.029	408	621
2020	1.154	599	555

2020 yılında covid salgınına rağmen ilimizde 333 işbaşı eğitim programı düzenlenmiş olup toplam 1.154 kişi programlara katılmıştır. Toplam katılımcıların içinde kadınların payı yüzde 51,9 iken erkeklerin payı ise yüzde 48,1 seviyesinde gerçekleşmiştir.

Tablo 7: 2020 Yılı İşbaşı Eğitim Programları (Yararlanıcı Sayısına Göre İlk 10 Meslek)

Meslek	İEP Yararlanıcı Sayısı
Bilgi İşlem Destek Elemanı	201
Dokuma Konfeksiyon Makineci	190
Perakende Satış Elemanı (Tezgahtar)	150
Büro İşçisi	125
Sekreter	50
Düz Dikiş Makineci	33
Paketleme İşçisi	32
Büro Memuru (Genel)	31
Ön Muhasebeci	29
Hamurkar	19

2020 yılında açılan ve Ağrı ilinde yararlanıcı sayısı en fazla olan işbaşı eğitim programları Bilgi İşlem Destek Elemanı, Dokuma Konfeksiyon Makineci ve Perakende Satış Elemanı (Tezgahtar) mesleklerinde düzenlenmiştir.

1.3.4.2. Mesleki Eğitim Kursları

Mesleki eğitim kursları; yeni bir meslek kazandırılması veya var olan mesleki becerilerin geliştirilmesi suretiyle bireylerin istihdam edilebilirliğini arttırmaya yönelik düzenlenen aktif işgücü piyasası programlarıdır. Bu kapsamda düzenlenecek kursların beceri eksikliği olan kitlelere ulaşması büyük önem taşımaktadır. Cinsiyet bazında kursa katılan bireyler incelendiğinde kadın katılımcıların da yoğun şekilde yararlandığı görülmektedir. Kadınların eğitim seviyesi arttıkça işgücüne katılımlarının arttığı gerçeği düşünüldüğünde mesleki eğitim kursları ile kadınların beceri seviyeleri arttırılarak işgücü piyasasına girişleri ve istihdam edilebilirlikleri kolaylaştırılmaktadır. Türkiye genelinde 2020 yılında kursiyerlerin yüzde 68,8'inin kadınlardan oluştuğu görülmektedir.

Tablo 8: Yıllar İtibariyle Mesleki Eğitim Kursları ve Kursiyer Sayıları

Yıllar	Toplam	Kadın	Erkek
2012	2.087	982	1.105
2013	664	250	414
2014	739	351	388
2015	984	456	528
2016	1.106	703	403
2017	989	756	233
2018	1.602	1.278	324
2019	2.484	1.961	523
2020	1.852	1.425	427

Ağrı ilinde 2020 yılında ise düzenlenen 75 mesleki eğitim kursuna 1.852 kursiyer katılmıştır. Geçtiğimiz yıl ilimizde açılmış olan mesleki eğitim kurslarına 1.425 kadın kursiyer katılmışken, erkek kursiyerlerin sayısı ise 427 olarak gerçekleşmiştir.

Tablo 9: 2020 Yılı Mesleki Eğitim Kursları (Kursiyer Sayısına Göre İlk 10 Meslek)

Meslek	MEK Kursiyer Sayısı
Düz Dikiş Makineci	678
Ticaret Sekreteri	208
Dokuma Konfeksiyon Makineci	193
El Nakışçısı	127
Ev Tekstili Ürünleri Hazırlama Elemanı	106
Trikotajcı/Endüstriyel Örmeci	66
Halı Onarıcı (Elle Veya Basit Makinelerde)	45
Çocuk Gösteri Giysileri Dikim Elemanı	45
Müzehhip/Tezhip Sanatçısı	30
Ahşap Hediyelik Eşya Yapımcısı	30

2020 yılında açılan ve en fazla sayıda katılımcının olduğu kurslar Düz Dikiş Makineci ve Ticaret Sekreteri mesleklerinde düzenlenmiştir.

1.3.5. Pasif İşgücü Programları

2020 yılı Korona virüs salgınının işgücü piyasasına olumsuz etkilerini en aza indirebilmek için İşsizlik Ödeneğinin yanı sıra Kısa Çalışma Ödeneği ve Nakdi Ücret Desteği gibi Pasif İşgücü Piyasası Programlarının oldukça etkin kullanıldığı bir yıl olmuştur.

Geçtiğimiz yıl pasif programlara ilişkin yapılan bazı düzenlemeler aşağıdaki şekilde sıralanabilir:

- 2020 yılı Mart ayında ülkemizde ilk virüs vakaların gözlenmesini takiben Korona Virüs kaynaklı Kısa Çalışma Ödeneği başvuruları alınmaya başlanmıştır.
- 4447 sayılı İşsizlik Sigortası kanununun geçici 23. Maddesi ile Kısa Çalışma Ödeneğinden yararlanmak için gerekli olan şartlar esnetilmiştir.
- 16 Nisan 2020 tarihinde, 4447 sayılı İşsizlik Sigortası Kanununa eklenen geçici 25 inci madde ile yeni korona virüs (Covid-19) gerekçeli kısa çalışma başvuruları için kısa çalışma ödeneğinin işverenlerin beyanları doğrultusunda ödenmesi, uygunluk tespitinin Rehberlik ve Teftiş Başkanlığına bağlı iş müfettişlerince daha sonra yapılması kararlaştırılmıştır.
- 7244 sayılı Kanununun ile; 4857 sayılı Kanuna geçici 10'uncu madde ile fesih kısıtı getirilmiş, 4447 sayılı Kanuna geçici 24'üncü madde ile ücretsiz izin imkanı ve günlük 39,24 TL nakdi ücret desteği uygulamaya konulmuştur (2021 yılı için bu tutar 47,70 TL'ye yükseltilmiştir).
- Kanunun verdiği yetki ile Cumhurbaşkanımız tarafından ödenekten yararlanma süresi salgının olumsuz etkilerinin devam ettiği sürece uzatılmıştır.
- 2020 yılında Haziran ayı itibariyle normalleşme sürecinin başlamasını takiben; 28 Temmuz 2020 tarihli 7252 sayılı Kanun ile 4447 sayılı Kanuna geçici 26'ncı madde eklenmiştir. Düzenleme ile 1 Temmuz 2020 tarihinden önce Kısa Çalışma Ödeneğine veya Nakdi Ücret Desteğine başvuran özel sektör işyerlerinde çalışanların normal çalışma düzenine geçmesi halinde, normalleşme desteği uygulamaya konulmuştur.
- 2020 Kasım ayından itibaren tekrar etkisini arttıran salgın nedeniyle Aralık ayı itibariyle E-devlet üzerinden yeni Kısa Çalışma talepleri alınmıştır.

Korona virüsün olumsuz etkileri tüm sektörlerde gözlenmiş olup, ülke genelinde özellikle konaklama ve yiyecek hizmetleri, kültür sanat eğlence ve spor faaliyetleri, diğer hizmet faaliyetleri ve eğitim gibi sektörler en fazla etkilenen sektörlerin başında gelmektedir.

1.3.5.1. Kısa Çalışma Ödeneği ve Nakdi Ücret Desteği

Genel ekonomik, sektörel veya bölgesel kriz ile zorlayıcı sebeplerle, geçici olarak işyerinin bir bölümünde veya tamamında; haftalık çalışma sürelerinin önemli ölçüde azaltılması (En az 1/3 oranında) veya faaliyetin tamamen veya kısmen durdurulması hallerinde, işyerinde üç ayı aşmamak üzere kısa çalışma yapılabilir. İşini kaybetme riski yaşayanların istihdamda kalmasını

hedefleyen Kısa Çalışma Ödeneği, hizmet akdi devam etmekle birlikte çalışma süresi azalan işçilere gelir desteği sağlayarak istihdamın korunması ve işsizliğin artmasının önüne geçilmesi konusunda önemli bir rol oynamaktadır. Ayrıca Firmaların işgücü maliyetleri azaltılmakta ve istihdamın devamının sağlanması ile gelecekteki muhtemel işe alım maliyetlerinin (tekrar işe alma, eğitim ve iş uyumu) de önüne geçilmektedir.

19 Mart 2020 tarihinde İŞKUR Yönetim Kurulunca "dışsal etkilerden kaynaklanan dönemsel durumlardan ileri gelen zorlayıcı sebep" kapsamında kısa çalışma uygulamasının başlatılması kararı alınmıştır. Yıl içerisinde yapılan düzenlemeler ile korona virüs kaynaklı başvurularda değerlendirme ve hak ediş şartlarında iyileştirmeler yapılmış, yararlanma süresi uzatılmıştır.

Korona virüsün işgücü piyasası üzerindeki etkileriyle mücadele kapsamında yapılan yasal düzenleme ile 17.04.2020 tarihinde nakdi ücret desteği uygulaması başlatılmıştır.

Nakdi Ücret Desteği kapsamında olanlar;

- 17.04.2020 tarihinde iş sözleşmesi bulunmakla birlikte işveren tarafından ücretsiz izne ayrılan ve kısa çalışma ödeneğinden yararlanamayan işçiler;
- 15.3.2020 tarihinden sonra iş sözleşmesi feshedilen ancak işsizlik ödeneğinden yararlanamayan işsizlerdir.
- Ayrıca; 1.1.2019-17.4.2020 aralığında hizmet akdi sona erenler (4857 sayılı Kanununun 25/(II) numaralı bendinde belirtilen sebepler dışında) ile özel sektör işyerlerinde 2019/Ocak ila 2020/Nisan dönemlerinde en az çalışan sayısına ilave olarak istihdam edilenlerden 1.12.2020 tarihinden itibaren işe başlatılıp ücretsiz izne ayrılanlar bakımından da Nakdi Ücret Desteğine ilişkin esaslar geçerlidir.

Nakdi Ücret Destek tutarı, 2020 yılında günlük 39,24 TL iken 2021 yılında 47,70 TL'ye yükseltilmiştir. Destek, fesih yasağı devam ettiği süre boyunca sağlanmaktadır. Aynı zamanda Nakdi ücret desteği kapsamındaki kişiler genel sağlık sigortalısı sayılmaktadırlar.

2020 yılında Ağrı ilinde toplam 955 kişi kısa çalışma ödeneğinden, 1.236 kişi ise Nakdi Ücret Desteğinden yararlanmıştır.

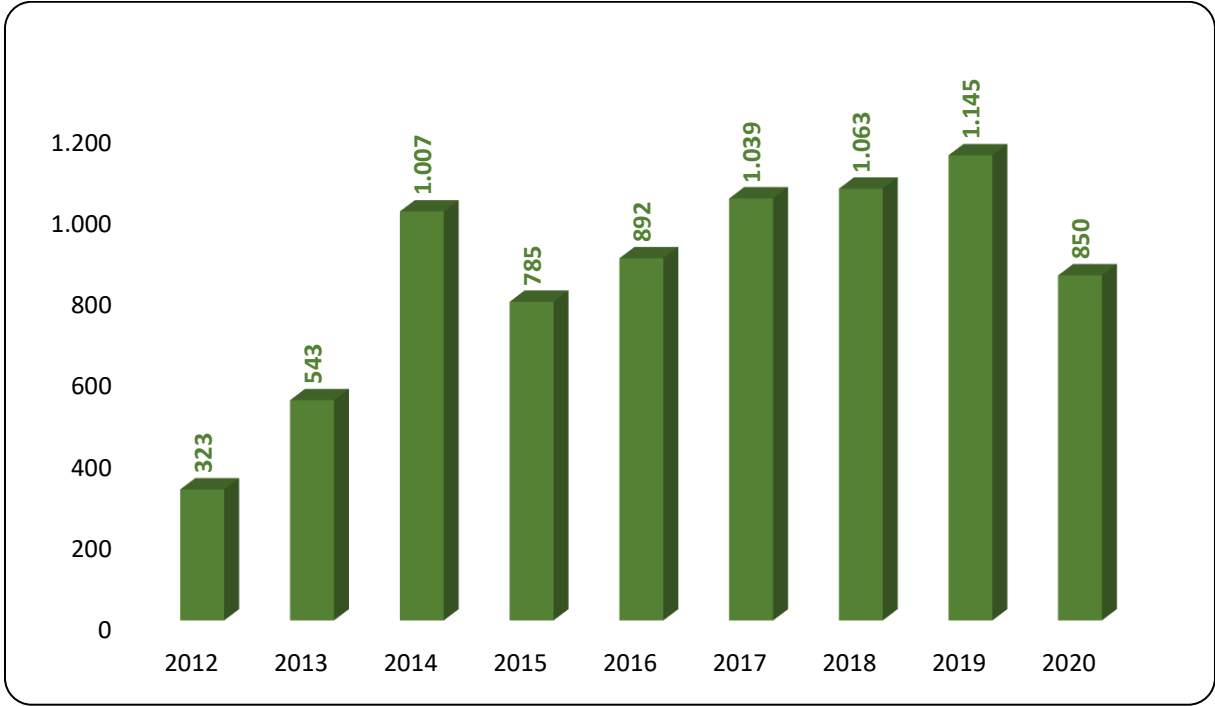
Tablo 10: 2020 Yılında Aylar İtibariyle KÇÖ ve NÜD Ödeme Yapılan Kişi Sayıları

Aylar	KÇÖ	NÜD
Ocak	0	-
Şubat	202	-
Mart	284	-
Nisan	2.005	1.123
Mayıs	1.763	1.077
Haziran	1.487	1.285
Temmuz	1.143	1.044
Ağustos	1.007	1.102
Eylül	866	1.125
Ekim	817	1.103
Kasım	757	991
Aralık	955	1.236

1.3.5.2. İşsizlik Ödeneği

İşsizlik sigortası, kişinin bir işyerinde çalışırken; çalışma istek, yetenek, sağlık ve yeterliliğinde olmasına rağmen, kendi istek ve kusuru dışında işini kaybetmesi halinde uğradıkları gelir kayıplarını kısmen de olsa karşılayabilmek için, sigortacılık tekniği ile faaliyet gösteren ve devlet tarafından kurulan zorunlu bir sigorta koludur. İşsizlik sigortası primlerinin toplanmasından Sosyal Güvenlik Kurumu, diğer her türlü hizmet ve işlemlerin yapılmasından Türkiye İş Kurumu Genel Müdürlüğü; görevli, yetkili ve sorumludur.

Şekil 4: Yıllar İtibariyle İşsizlik Ödeneği Hak Eden Kişi Sayıları



Ağrı ilinde 2020 yılında 850 kişi işsizlik ödeneği almaya hak kazanmıştır. İşsizlik ödeneğini hak edenlerin sayısı 2020 yılında bir önceki yıla göre yüzde 25,8 oranında azalış göstermiştir. Korona virüs salgınının etkin olduğu dönemde uygulanmakta olan fesih kısıtı bu düşüşte etkili olmuştur.

İKİNCİ BÖLÜM

İŞGÜCÜ PİYASASI TALEP VERİLERİ

İŞGÜCÜ PİYASASI ARAŞTIRMASI SONUÇLARI

İşgücü piyasasında arz ve talep dengesinin dinamiklerini görmek adına işgücü piyasasındaki gelişmeleri takip etmek oldukça önemlidir. İşgücü piyasasında işgücü arzı ve talebinin niteliklerini ortaya çıkarmak ise söz konusu etkin işleyişin ön şartı olarak kabul edilmektedir. İşgücü arzında görülen fazlalıklara rağmen hala belirli alanlarda işgücü sıkıntısı çekilmekte, nitelik uyumsuzluğu sonucu işsizlik azalış eğilimine girememektedir. Bu sorun da gelişmiş ülkelerin dahi işgücü piyasasında en çok sıkıntı çektiği konuların başında gelmektedir.

İşgücü piyasasında eşleştirme hizmetlerinde yaşanan bu tür sıkıntıları bertaraf edebilmek için işgücünün istihdam edilebilirliğini arttırmak odak nokta olarak ortaya çıkmasına rağmen ilk önce işgücü piyasasının gerçek ihtiyaçlarını tespit etmek önemlidir. Bunun sebebi işgücü piyasasının ihtiyacı olmamasına rağmen söz konusu alanda işgücü yetiştirilmesi gibi etkin olmayan faaliyetlerde bulunmanın oluşturduğu etkinlik problemi olarak söylenebilir.

- Belirli mesleklere veya sektörlerde ilave işgücü ihtiyacı var mı?
- İhtiyaç varsa kaç kişilik açık iş mevcut?
- Mevcut açık işlerde hangi beceriler aranmakta?
- Bir mesleğin temininde güçlük çekiliyorsa bunun sebebi işe başvuru yapılmaması mı, gerekli niteliğe sahip olunamadığından mı ya da ücret ve çalışma koşulları beğenilmediği için mi?
- Önümüzdeki dönemde istihdam artışı ve azalışı beklenen meslekler hangileri?

Bu soruların cevaplarına ulaşmak, etkin bir eşleştirme hizmeti için oldukça önemlidir. Bu sebeple işgücü piyasasının talep boyutunun ele alınıp, Kurum politikalarına yön vermesi için çok ciddi çalışmalar yapılmaktadır. Türkiye geneli için işgücü piyasasının arz yönünü ele alan ve istatistiklerini yayımlayan Türkiye İstatistik Kurumu (TÜİK), bu çalışmalarını Sürekli Hanehalkı İşgücü Anketleri aracılığıyla gerçekleştirmektedir. Talep tarafına ilişkin ise İŞKUR'un İşgücü Piyasası Araştırmaları bu alandaki boşluğu kapatmaya yöneliktir. Bu bağlamda işgücü piyasasının seyrini izlemek, değerlendirmek ve beklentileri açığa çıkarmak gayesiyle İşgücü Piyasası Araştırması yapılmaktadır.

Türkiye İş Kurumuna verilen görevlere istinaden işgücü piyasası ihtiyaçlarının tespit edilmesi amacıyla Türkiye İş Kurumunca 2007 yılından itibaren İşgücü Piyasası Araştırmaları (İPA) periyodik olarak sürdürülmektedir. Değişik yöntemler kullanılarak 2007 yılından günümüze kadar devam ettirilen araştırmalar 2009-2013 tarihleri arasında yılda iki defa yapılmış olup, sonraki yıllarda ise yılda bir kez yapılmıştır. İşgücü piyasası araştırmaları 2011 yılı ikinci yarısından itibaren TÜİK işbirliğiyle devam etmektedir.

Bu çalışmaların temel amaçları, işgücü piyasası ile ilgili periyodik bilgi elde etmek, işgücü piyasasında mevcut ve gelecek dönemde meydana gelen veya gelmesi beklenen mesleki değişim ve gelişmeleri izlemek, işgücü piyasasının talep yapısını ortaya koymak ve bu sonuçlar üzerinden aktif istihdam politikalarına veri kaynağı teşkil etmek şeklindedir. Bu çalışmanın önemli amaçlarından biri de İŞKUR dışında diğer kurum ve kuruluşların işgücü talebi hakkında bilgi ihtiyacını karşılamaktır. Bu çalışma yerel istihdam politikalarına yön verecek önemli bir kaynaktır.

9 Ekim - 6 Kasım 2020 tarihleri arasında Türkiye genelinde 68 bin 146 işletme ile 2020 Yılı İşgücü Piyasası Araştırması kapsamında iletişime geçilmiştir. TÜİK İşyeri Kayıtları Sistemi altlık kullanılarak Avrupa Topluluğu Ekonomik Faaliyetlerin İstatistik Sınıflaması (NACE) Rev. 2 sınıflandırmasına göre Tarım, Kamu Yönetimi ve Savunma, Uluslararası Örgütler ve Temsilcilikleri, Zorunlu Sosyal Güvenlik, Hane Halklarının İşverenler Olarak Faaliyetleri dışındaki 17 sektörde yer alan ve 20 ve daha fazla çalışanı olan işletmeler için 77 ilde tamsayım, 4 ilde (Ankara, İstanbul, İzmir, Bursa) örneklem yöntemiyle çalışılmıştır. 10-19 arası çalışanı olan işletmelerde ise Türkiye geneli sonuç alabilmek için 74 ilde örneklem yöntemiyle, 7 ilde ise tamsayım yapılarak işverenlerle iletişime geçilmiştir.

Araştırma kapsamında yer alan işletmeler ile gerçekleştirilen “İşgücü Piyasası Araştırması İşyeri Bilgi Formu” kapsamında,

- Temel işletme bilgileri
- Mevcut istihdam bilgileri (Cinsiyet)
- Açık iş (Meslek, Talep Edilen Eğitim ve Beceri düzeyleri, Arama Kanalı, Cinsiyet)
- Temininde güçlük çekilen meslekler (Meslek, Güçlük Çekme Nedeni)
- Bir yıl sonrası için artış/azalış olacağı düşünülen mesleklere ilişkin sorular sorulmuştur.

2.1. İŞLETMELER VE MEVCUT İSTİHDAM

İşletmeler ve mevcut istihdam bölümünde Ağrı ilinde gerçekleştirilen işgücü piyasası araştırması kapsamında bulunan işletmeler ile çalışanlar üzerinde durulmaya çalışılacaktır. İşletmelerin İŞKUR hizmetlerinden yararlanma durumu ve hangi tür hizmetlerden yararlandığı, işletmelerin vardiyalı çalışma yapma durumları, ihracat yapıp yapmama durumları, Ar-Ge çalışması yapılıp yapılmadığı ile part-time çalışanın bulunup bulunmadığı durumlarına ilişkin toplanan bilgilere yer verilecektir. Çalışma kapsamında Ağrı ilinde 105 işletme için veri derlenmiştir. Bu işletmelerde 6.786 çalışan tespit edilmiştir.

Araştırma kapsamında Ağrı ilinde 20 ve daha fazla çalışanı olan işletmeler için veri derlenmiştir. Tablo 11’de Ağrı ilinde araştırma kapsamında olan işletmelerin sektörel dağılımı incelenecektir.

Tablo 11: Araştırma Kapsamında Veri Derlenen İşletme Sayısı

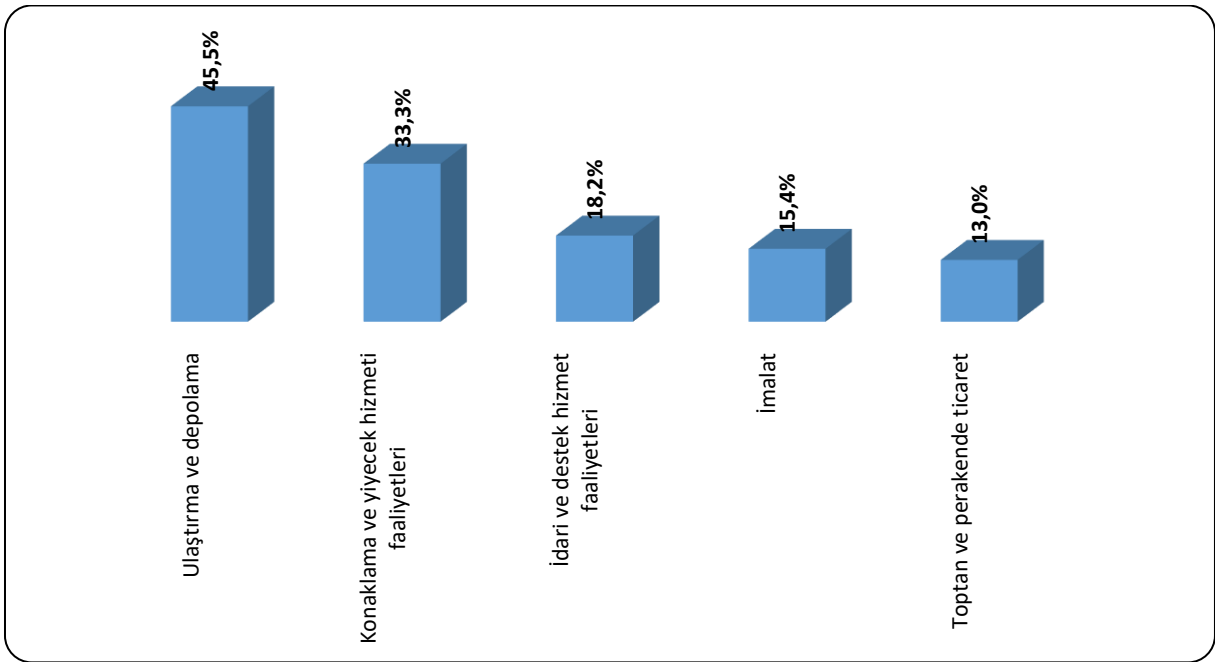
Sektörler	İşletme Sayısı
Toptan ve perakende ticaret	23
Ulaştırma ve depolama	22
İnşaat	17
İmalat	13
İdari ve destek hizmet faaliyetleri	11
İnsan sağlığı ve sosyal hizmet faaliyetleri	8
Eğitim	4
Elektrik, gaz, buhar ve iklimlendirme üretimi ve dağıtımı	3
Konaklama ve yiyecek hizmeti faaliyetleri	3
Bilgi ve iletişim	1
Genel Toplam	105

Ağrı ilinde Toptan ve perakende ticaret sektörünün önemi, İşgücü Piyasası Araştırmalarında da ortaya çıkmıştır. Ağrı ilindeki çalışma kapsamına giren işletmeler içerisinde Toptan ve perakende ticaret sektöründeki işyerlerinin oranı yüzde 21,9 seviyesindedir. Türkiye geneli ile kıyaslama yapılacak olursa; Türkiye genelinde 20 ve daha fazla istihdamlı işletmeler içerisinde Toptan ve perakende ticaret sektöründe bulunan işletmelerin ağırlığı yüzde 19,4 seviyesindedir. Ağrı ilinde ilk sırada yer alan Toptan ve perakende ticaret sektöründe bulunan işletmelerin toplam içindeki ağırlığı Türkiye ortalamasının üzerinde bulunmaktadır. Toptan ve perakende ticaret sektöründen sonra en fazla sayıda işletme Ulaştırma ve depolama

sektöründe faaliyet göstermektedir. Araştırma kapsamında Ulaştırma ve depolama sektöründeki işletmelerin ülkemizdeki payı 6,7 iken Ağrı ilinde Ulaştırma ve depolama sektörünün payı yüzde 21 düzeyindedir. Ağrı ilinde çalışma kapsamındaki 20 ve daha fazla kişi istihdam eden işletmelerin içinde Toptan ve perakende ticaret, Ulaştırma ve depolama ile İnşaat sektörlerinde faaliyet gösterenlerin oranı yüzde 59,1 seviyesindedir.

İlimizde Finans ve sigorta faaliyetleri, Diğer hizmet faaliyetleri, Gayrimenkul faaliyetleri, Madencilik ve taş ocaklığı, Mesleki, bilimsel ve teknik faaliyetler, Su temini; kanalizasyon, atık yönetimi ve iyileştirme faaliyetleri, Kültür, sanat eğlence, dinlence ve spor sektörlerine ait herhangi bir işyeri araştırma kapsamında yer almamaktadır. Araştırmaya dahil olan en az sayıda işletme ise Bilgi ve iletişim ile Elektrik, gaz, buhar ve iklimlendirme üretimi ve dağıtım sektörlerinde yer almaktadır. Ancak bu tablo incelenirken Ağrı ilinde faaliyet gösteren ve il genelinde 20 ve daha fazla istihdamı olan işletmelerin araştırma kapsamına dahil olduğu göz önünde bulundurulmalıdır.

Şekil 5: Sektörlere Göre Part-time Çalışanı Olan İşletmelerin Oranı



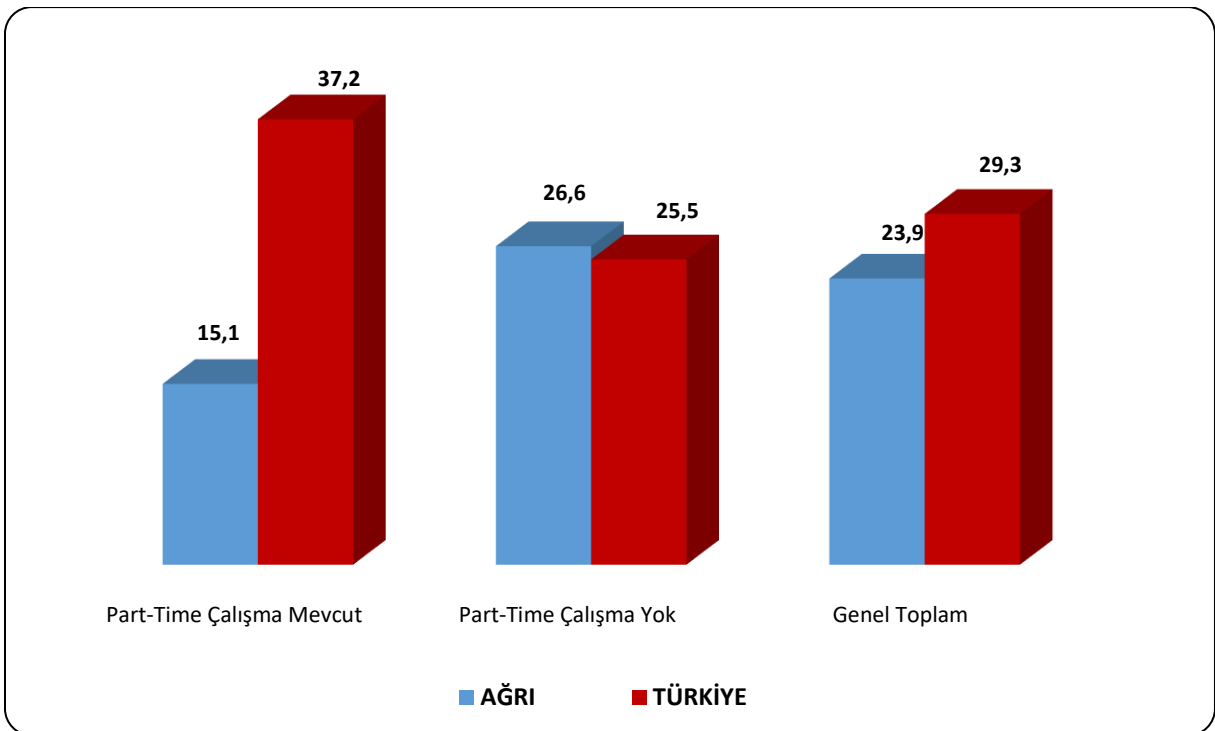
Ağrı ili genelinde part-time çalışması olan işletmelerin oranı yüzde 17,1 olarak gerçekleşmiştir. Ulaştırma ve depolama sektöründe yer alan işletmelerin içinde part-time çalışanı olan işletmelerin oranı yüzde 45,5 seviyesindedir. Part-time çalışma açısından ikinci sırada Konaklama ve yiyecek hizmeti faaliyetleri sektörü yer almaktadır. Bu sektördeki işletmelerin

içerisinde part-time çalışanı olanların oranı yüzde 33,3 oranındadır. Üçüncü sırada ise yüzde 18,2 ile İdari ve destek hizmet faaliyetleri yer almaktadır.

Türkiye genelinde Kültür, sanat eğlence, dinlence ve spor sektörü part-time çalışma konusunda öne çıkmıştır ve işletmelerin yüzde 63,6'sında part-time çalışan yer almaktadır.

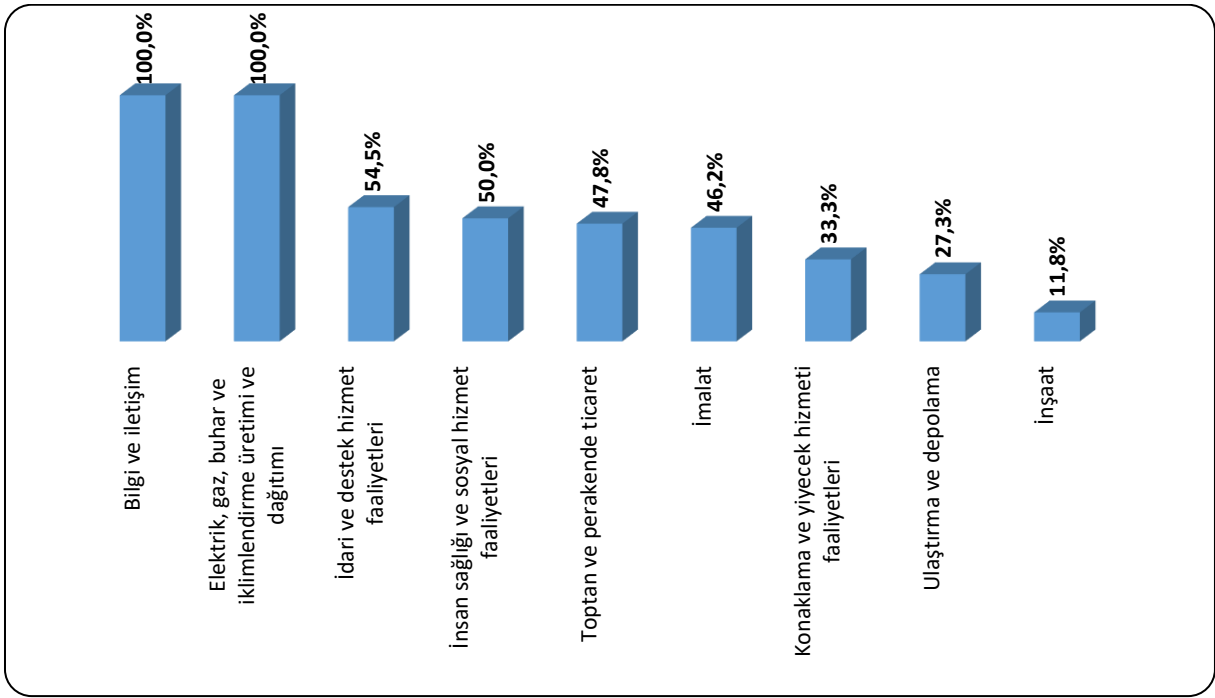
Part-time çalışma bir esnek çalışma şekli olup işgücü piyasasında özellikle kadınlar ve gençler tarafından talep edilmektedir. Şekil 6'da part-time çalışma yapılan ve yapılmayan işletmelerdeki kadın çalışan oranları bulunmaktadır.

Şekil 6: Part-time Çalışanı Olan ve Olmayan İşletmelerdeki Kadın Çalışan Oranı (%)



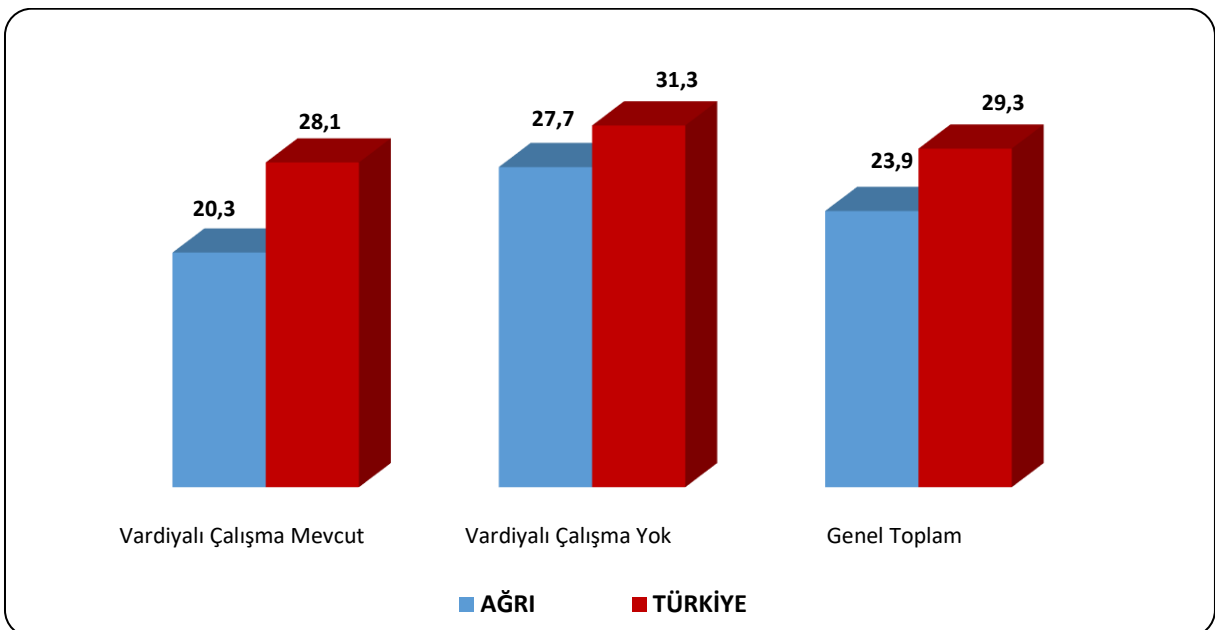
Türkiye genelinde 20+ istihdamlı işletmelerde çalışanların yüzde 29,3'ünü kadınlar oluşturmaktayken Ağrı ilinde bu oran yüzde 23,9 düzeyindedir. Ağrı ili verileri incelendiğinde part-time çalışanı olmayan işletmelerde kadın çalışan oranı yüzde 26,6 iken part-time çalışanı olan işletmelerde kadın çalışan oranı yüzde 15,1 seviyesindedir. Türkiye geneli verileri incelendiğinde part-time çalışanı olmayan işletmelerde kadın çalışan oranı yüzde 25,5 iken part-time çalışanı olan işletmelerde ise kadın çalışan oranı yüzde 37,2'dir. Ülke genelinde part-time çalışmanın kadın istihdamını olumlu etkilediği gözlenmiş olsada, ilimizde kayda değer olumlu bir etki gözlenmemiştir.

Şekil 7: Sektörlere Göre Vardiyalı Çalışma Yapılan İşletmelerin Oranı



Ağrı ilinde 20+ istihdamlı işletmeler içinde vardiyalı çalışma yapılan işletmelerin payı yüzde 38,1 seviyesinde iken bu oran Türkiye genelinde yüzde 35,6 seviyesindedir. Ağrı ilinde vardiyalı çalışmanın nispeten daha etkin uygulandığı sektörler Bilgi ve iletişim, Elektrik, gaz, buhar ve iklimlendirme üretimi ve dağıtımı, İdari ve destek hizmet faaliyetleri sektörleridir. Bu sektörlerdeki işyerinin çoğu vardiyalı çalışma yapmaktadır. İnşaat sektörü ise yüzde 11,8 ile en az vardiyalı çalışma yapılan sektör olmuştur.

Şekil 8: Vardiyalı Çalışma Yapılan ve Yapılmayan İşletmelerdeki Kadın Çalışan Oranı (%)

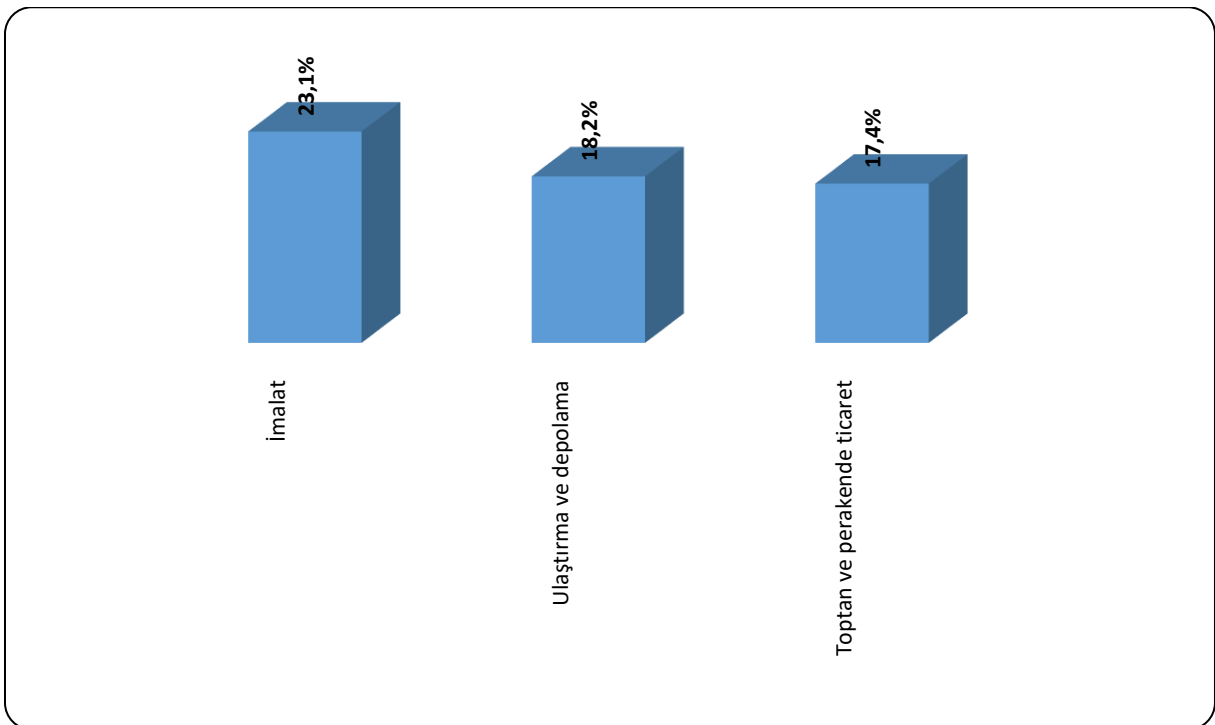


Vardiyalı çalışma yapılan işletmelerde özellikle gece çalışmalarında erkekler daha yoğun bir şekilde çalıştırılmaktadır. Kadınların gece vardiyasında çalışabilmesi mevzuat açısından da özel düzenlemelere tabidir. Yasal yükümlülükler ve ailevi sorumluluklar gibi sebeplerle vardiyalı çalışma yapılan işletmelerde erkek işgücünün daha yüksek oranda yer alması beklenen bir durumdur. Fakat bu durum sektörel olarak farklılık gösterebilmektedir.

Şekil 8’de ilimiz için söz konusu eğilime benzer yönde bir durum gözlenmektedir. Ağrı ilinde vardiyalı çalışma yapılmayan işletmeler için çalışanlar içerisinde kadın oranı, vardiyalı çalışma yapılan işletmelere kıyasla daha yüksektir. Vardiyalı çalışma yapılan işletmelerde çalışanların içinde kadınların oranı yüzde 20,3 iken, erkek çalışanların oranı ise yüzde 79,7 seviyesindedir. Vardiyalı çalışma yapılmayan işletmelerde ise çalışanlar içerisinde kadınların oranı yüzde 27,7 düzeyindedir. Ülkemizde istihdamın büyük çoğunluğu erkek çalışanlardan oluşmaktadır. Türkiye genelinde araştırma kapsamında kadın çalışan oranı yüzde 29,3 seviyesindedir. Araştırma kapsamındaki işletmeler için ilimizde kadın çalışan oranı ise yüzde 23,9 olarak tespit edilmiştir.

Türkiye ortalamasında vardiyalı çalışma yapılan ve yapılmayan işletmelerdeki kadın çalışan oranında 3,2 puanlık bir fark söz konusudur. Vardiyalı çalışma yapılmayan işletmelerdeki çalışanlarda kadın oranı, vardiyalı çalışma yapılan işletmelere göre daha fazladır.

Şekil 9: Sektörlere Göre İhracat Yapan İşletmelerin Oranı

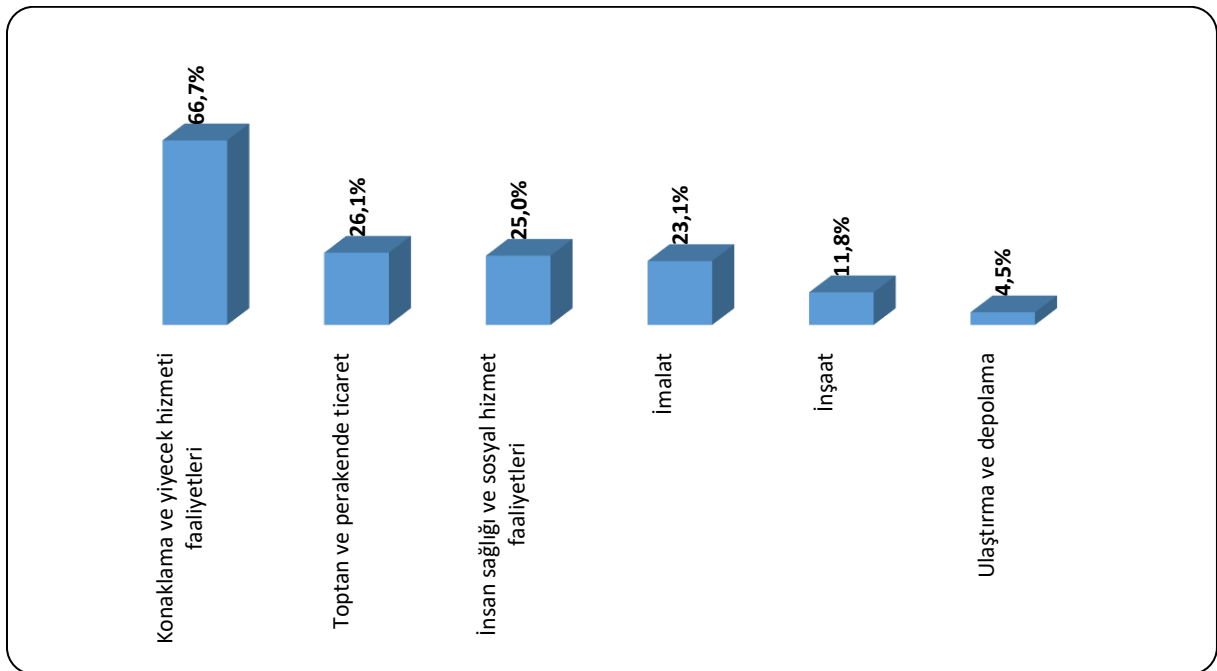


Ađrı ilindeki iřletmelerin ierisinde ihracat yapanların oranı yüzde 10,5 düzeyindedir. İmalat sektöründe ihracat yapan iřletmelerin oranı yüzde 23,1 seviyesindedir. İhracat yapan iřletme oranı bakımından ikinci sırada ise Ulařtırma ve depolama sektörü bulunmaktadır. Bu sektörlerde ihracat yapan iřletme oranı ilin ortalamasına göre daha yüksek seviyededir. Türkiye genelinde 20+ istihdamlı iřletmelerin yüzde 27,1'i ihracat yapmakta ve ilk iki sektör olarak yüzde 59,8 ile İmalat ve yüzde 36,1 ile Madencilik ve tař ocakılıđı sektörleri ön plana çıkmaktadır.

İhracat yapan iřletme oranının yüksek olması ilgili sektörlerin nispeten ihracata dayalı ekonomik faaliyet gösterdiklerine iřaret etmektedir. İhracat yapan iřletmelerde istihdam kapasitesinin ve iřgücü verimliliđinin yüksek olması beklenebilir.

Bu alıřma kapsamında iřverenlere web sitesi ve E-Ticaret uygulamaları olup olmadıđı sorulmuřtur. Ađrı ilinde web sitesi olan iřletmelerin oranı yüzde 53,3 ve E-Ticaret uygulamasına sahip iřletmelerin oranı yüzde 15,2 seviyesindedir.

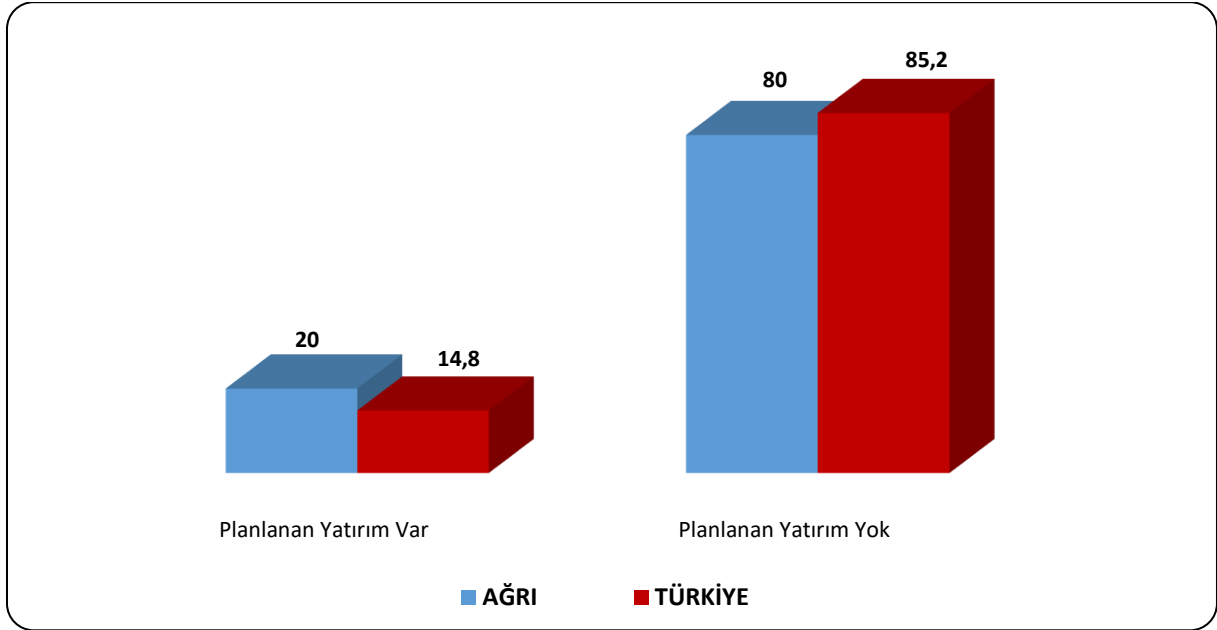
řekil 10: Sektörlere Göre Ar-Ge alıřması Yapan İřletmelerin Oranı



Ađrı ilinde arařtırma kapsamında yer alan sektörlerden 6 sektörde bulunan iřletmeler Ar-Ge alıřması yapmaktadır. İl genelinde Ar-Ge alıřması yapan iřletme oranı yüzde 15,2 olarak gerekleřmiřtir. Konaklama ve yiyecek hizmeti faaliyetleri sektöründeki iřyerlerinin iinde Ar-Ge alıřması olan iřletmelerin oranı yüzde 66,7 seviyesindedir. Toptan ve perakende ticaret

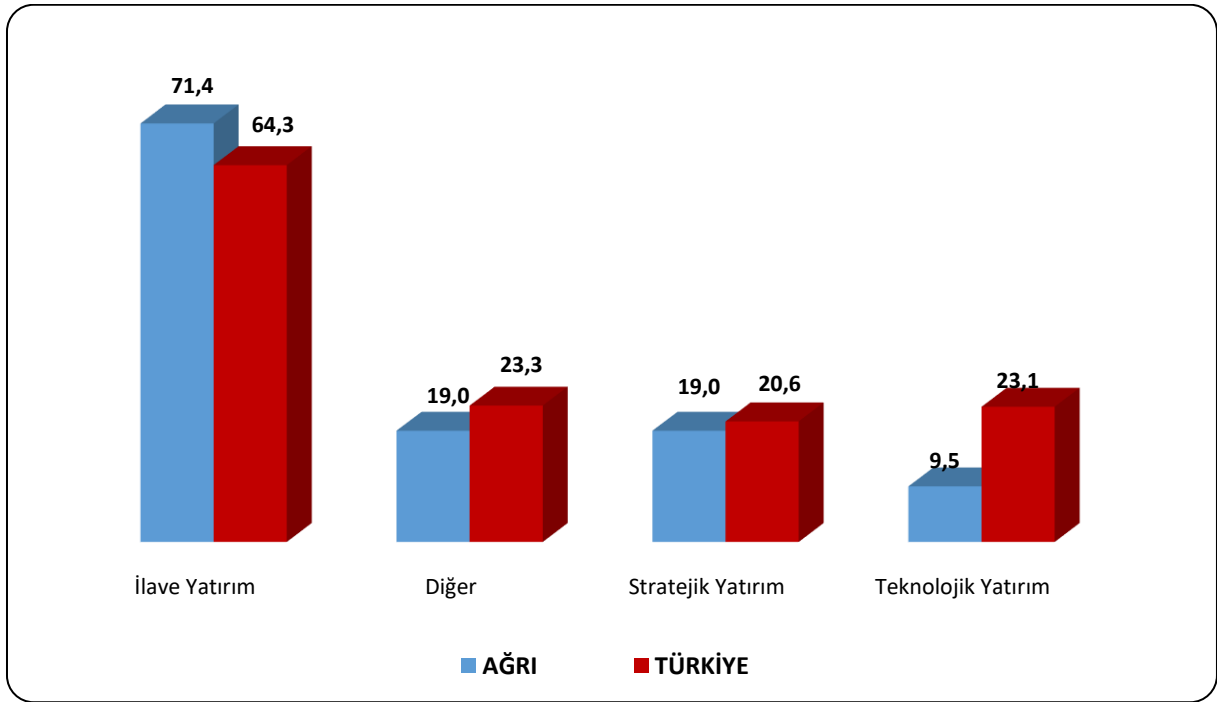
sektöründe Ar-Ge çalışması olan işletmelerin oranı yüzde 26,1 seviyesindedir. Bu sektörleri ise yüzde 25,0 ile İnsan sağlığı ve sosyal hizmet faaliyetleri sektörü takip etmektedir. Türkiye genelinde 20+ istihdamlı işletmelerin yüzde 17,3'ü Ar-Ge çalışması yapmaktadır. Yüzde 41,4 ile Bilgi ve İletişim ve yüzde 30,9 ile İmalat sektörleri Ar-Ge çalışması yapan işletme oranında ön plana çıkmaktadır.

Şekil 11: Gelecek Bir Yıl İçerisinde Yatırım Planlayan İşletmelerin Oranı (%)



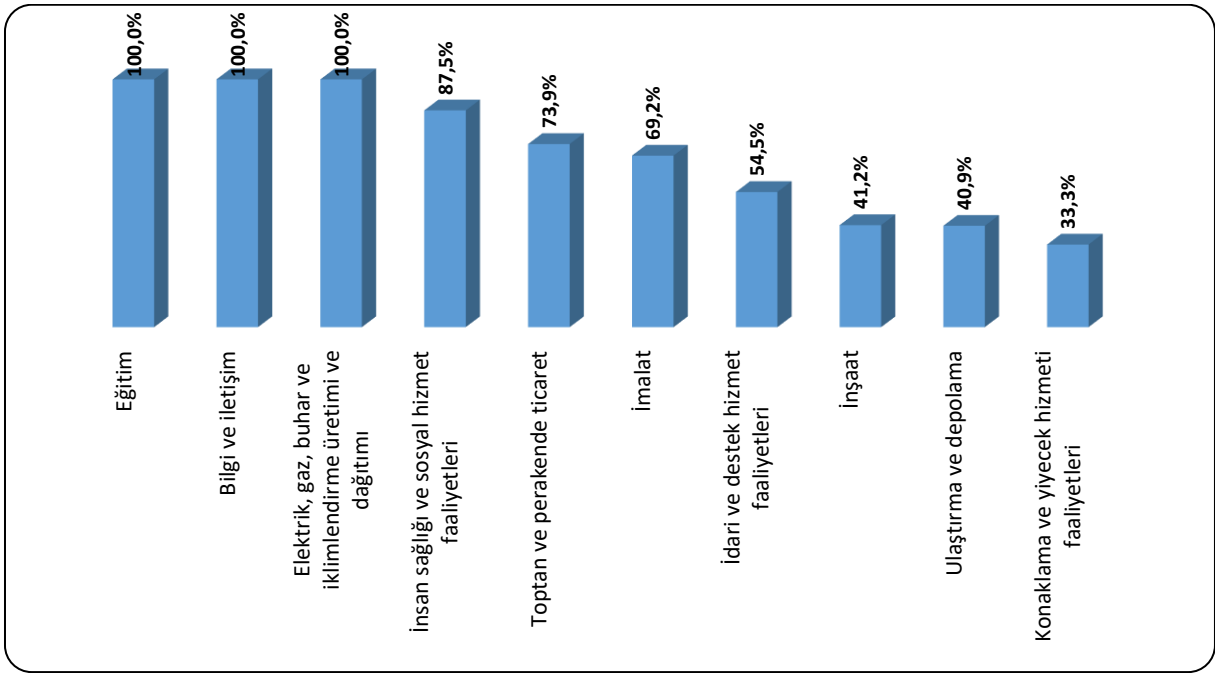
Türkiye genelinde 20+ çalışanı olan işletmelerin yüzde 14,8'i gelecek bir yıl içinde yatırım planlamakta iken, bu oran Ağrı ilinde yüzde 20,0 olarak gerçekleşmiştir. Şekil 12'de planlanan yatırım türlerine yer verilmiştir.

Şekil 12: Yatırım Planlayan İşletmelerin Planlanan Yatırım Türleri (%)



Gelecek bir yıl içinde yatırım yapmayı planlayan işletmeler yatırım türlerine göre incelendiğinde; Ağrı ilinde 20+ çalışanı olan ve yatırım yapmayı planlayan işletmelerin içinde ilave yatırım yapmayı planlayanların oranı yüzde 71,4; teknolojik yatırım yapmayı planlayanların oranı yüzde 9,5 ve stratejik yatırım yapmayı planlayanların oranı yüzde 19,0 seviyesindedir. Türkiye genelinde ise yatırım yapmayı planlayan işverenlerin yüzde 64,3'ü ilave yatırım, yüzde 23,1'i teknolojik yatırım, yüzde 20,6'sı stratejik yatırım ve yüzde 23,3'ü ise diğer yatırım türlerinde yatırım yapmayı planlamaktadır.

Şekil 13: Sektörlere Göre İŞKUR Hizmetlerinden Faydalanan İşletmelerin Oranı



Şekil 13’de İŞKUR hizmetlerinden son bir yıl içerisinde faydalanma oranları sektörler bazında gösterilmiştir. Türkiye genelinde 20+ istihdamlı işletmelerin yüzde 72,4’ü İŞKUR hizmetlerinden faydalanmaktadır. Geçtiğimiz yıl özellikle pasif programlarımızın oldukça etkin şekilde kullanılması, ülke genelinde birçok işyerine hizmet sunmamıza imkân sağlamıştır. Ağrı ilinde İŞKUR hizmetlerinden faydalanma oranı ise yüzde 61,0 seviyesindedir. İlimizdeki bu oran Türkiye ortalamasının altında bulunmaktadır.

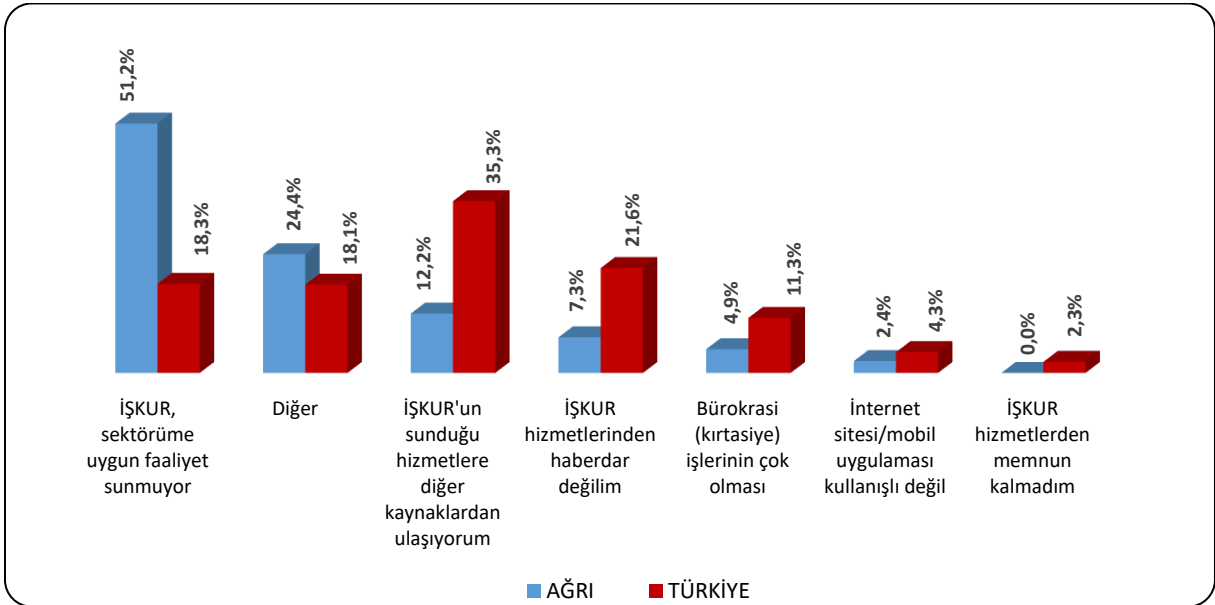
İlimizde araştırma kapsamındaki Eğitim, Bilgi ve iletişim, Elektrik, gaz, buhar ve iklimlendirme üretimi ve dağıtımı sektörlerinde yer alan işletmelerin tamamı İŞKUR hizmetlerinden faydalanmaktadır. İlin en çok işletme sayısına sahip sektörü olan Toptan ve perakende ticaret sektöründe İŞKUR hizmetlerinden yararlanan işletme oranı il geneli olan yüzde 61,0 seviyesinin üzerinde ve yüzde 73,9 seviyesinde gerçekleşmiştir.

Tablo 12: İŞKUR Hizmetlerinden Faydalanan İşletmelerin, Hizmetlerimize Göre Oranları

Hizmet Türleri	İşletme Oranı
Kısa Çalışma Ödeneği	56,3%
İşbaşı Eğitim Programları	51,6%
Eleman Temini	51,6%
Nakdi Ücret Desteği	32,8%
Danışmanlık ve Yönlendirme	26,6%
Teşvikler	17,2%
Mesleki Eğitim Kursu	12,5%
Mesleki Eğitim ve Beceri Geliştirme İşbirliği Protokolü(MEGİP)	7,8%
Çalışanların Mesleki Eğitimi	1,6%
Genel Toplam	100,0%

Ağrı ilinde İŞKUR hizmetlerinden son bir yıl içerisinde faydalanmış olan işletmelerden; Kısa Çalışma Ödeneği kapsamında hizmetlerimizden faydalananların oranı yüzde 56,3; İşbaşı Eğitim Programları kapsamında hizmetlerimizden yararlananların oranı yüzde 51,6 ve Eleman Temini kapsamında İŞKUR hizmetlerinden faydalanan işletmelerin oranı ise 51,6 seviyesindedir.

Şekil 14: İŞKUR Hizmetlerinden Faydalanmama Nedenleri



Ağrı ilinde İŞKUR hizmetlerinden faydalanmama nedenlerinde ilk üç sırada, yüzde 51,2 ile “İŞKUR, sektörüme uygun faaliyet sunmuyor”, yüzde 24,4 ile “Diğer “ ve yüzde 12,2 ile “İŞKUR'un sunduğu hizmetlere diğer kaynaklardan ulaşıyorum” gerekçe gösterilmiştir. Türkiye genelinde ise ilk sırada yüzde 35,3 ile İŞKUR'un sunduğu hizmetlere diğer kaynaklardan ulaşılabilmesi gerekçe gösterilmiştir. Türkiye genelinde hizmetlerden haberdar olmama

nedeniyle İŞKUR hizmetlerinden faydalanmıyorum diye işverenlerin oranı Ağrı iline göre yüksek seviyede gerçekleşmiştir.

Ağrı ilinde 20+ istihdamlı ve araştırma kapsamına giren sektörlerdeki işletmeler için 5.166 erkek çalışan ve 1.620 kadın çalışan olmak üzere toplam 6.786 çalışan tespit edilmiştir.

Tablo 13: Sektörlere ve Cinsiyete Göre Çalışan Sayıları

Sektörler	Erkek Çalışan	Kadın Çalışan	Toplam Çalışan
İmalat	1.528	736	2.264
Toptan ve perakende ticaret	890	300	1.190
İdari ve destek hizmet faaliyetleri	990	37	1.027
İnşaat	693	65	758
Ulaştırma ve depolama	604	60	664
İnsan sağlığı ve sosyal hizmet faaliyetleri	140	126	266
Bilgi ve iletişim	40	176	216
Elektrik, gaz, buhar ve iklimlendirme üretimi ve dağıtımı	156	26	182
Eğitim	88	88	176
Konaklama ve yiyecek hizmeti faaliyetleri	37	6	43
Genel Toplam	5.166	1.620	6.786

Sektörlere göre dağılımda ise; Ağrı ilinde çalışanların en fazla olduğu sektörler İmalat, Toptan ve perakende ticaret ile İdari ve destek hizmet faaliyetleri sektörleridir. Toplam çalışanların içinde bu üç sektörde çalışanların oranı yüzde 66,0 düzeyindedir.

Kadın istihdamının en fazla olduğu sektör İmalat sektörüdür. İl genelindeki toplam kadın çalışanların içinde İmalat sektöründe çalışanların payı yüzde 45,4 seviyesindedir. Ağrı ilinde kadın çalışan oranının en yüksek olduğu sektör ise Bilgi ve iletişim sektörüdür. Bilgi ve iletişim sektöründe çalışanların içinde kadınların oranı yüzde 81,5 düzeyindedir.

Türkiye genelinde İnsan sağlığı ve sosyal hizmet faaliyetleri ile Eğitim sektörlerinde kadın çalışan sayısının erkeklerden daha fazla olduğu görülmektedir.

2.2. AÇIK İŞLER

Açık işler; işgücü piyasasında işverenlerin taleplerini ve ihtiyaçlarını ortaya koymaktadır. Açık işlere ilişkin bilgiler derlenerek ihtiyaç duyulan meslekler ve bu mesleklere ilişkin talep edilen beceri ve eğitim düzeyi bilgisi elde edilmektedir. Bu bilgiler; açılacak olan mesleki eğitim kursları, işverenlere verilmesi muhtemel teşvikler ve iş arayanları doğru mesleklere yönleltmek amacıyla alınacak kararları etkileyen önemli verileri içermektedir.

Çalışma kapsamında işletmelere açık işlerinin bulunup bulunmadığı ve varsa bu açık işlere ait meslek bilgisinin yanında, bu mesleklerde cinsiyet tercihlerinin olup olmadığı, engelli çalışan tercih edip edemeyecekleri, mevcut açık işler için talep edilen asgari eğitim düzeyi, aranan beceriler, işverenlerin boş pozisyonlarını doldurabilmek için iş arayanları hangi kanallar ile aradıkları sorulmuştur. Bu başlık altında açık iş kapsamında derlenen veriler incelenecektir.

Tablo 14: Sektörlere Göre Açık İş Sayısı, Açık İş Oranı ve Açık İş Olan İşletme Oranı

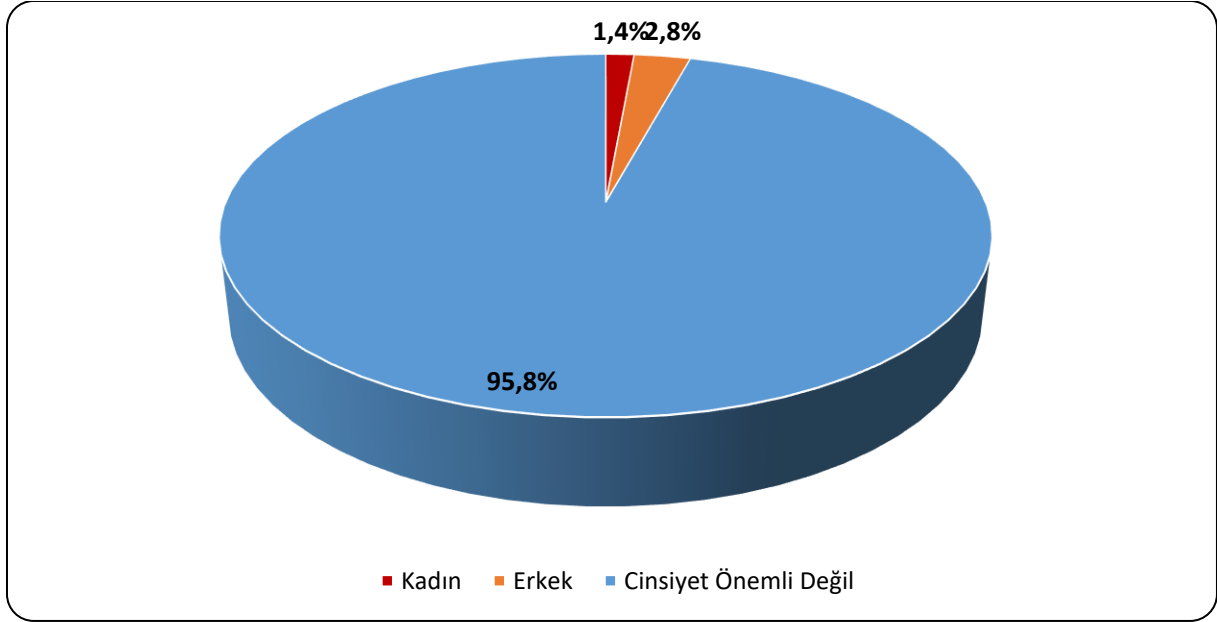
Sektörler	Açık İş	Açık İş Oranı	Açık İş Olan İşveren Oranı
İmalat	155	6,4%	30,8%
Bilgi ve iletişim	45	17,2%	100,0%
Ulaştırma ve depolama	8	1,2%	22,7%
İnsan sağlığı ve sosyal hizmet faaliyetleri	4	1,5%	12,5%
Toptan ve perakende ticaret	1	0,1%	4,3%
Genel Toplam	213	3,0%	11,4%

Ağrı ili İşgücü Piyasası Araştırması sonucunda 12 işletmede 213 açık iş tespit edilmiştir. Ağrı ilinde açık iş sayısı en fazla olan sektör İmalat sektörüdür. Ağrı ilinde araştırma döneminde toplam 213 kişilik açık işin 155 kişilik kısmı, İmalat sektöründeki işverenlerden gelmiştir. Açık işlerin en fazla olduğu bir diğer sektör ise Bilgi ve iletişim sektörüdür.

Açık iş oranı; açık iş sayısının, açık iş ve mevcut istihdam sayısının toplamına oranlanması suretiyle elde edilmektedir. Ağrı ilinde açık iş oranı yüzde 3,0 olarak tespit edilmiştir. Türkiye genelinde araştırma döneminde açık iş oranı yüzde 1,1 olarak tespit edilmiştir. Ağrı ilindeki açık iş oranı Türkiye ortalamasının üzerindedir. Ağrı ilinde açık iş oranının en yüksek olduğu sektör ise yüzde 17,2 ile Bilgi ve iletişim sektörü olarak tespit edilmiştir.

Ađrı ilinde arařtırma kapsamına giren 20+ istihdamlı iřletmelerin iinde aık iři bulunan iřletmelerin oranı yzde 11,4 seviyesindedir. Trkiye geneli iin aık iři olan iřletme oranı ise yzde 15,9 olarak gerekleřmiřtir.

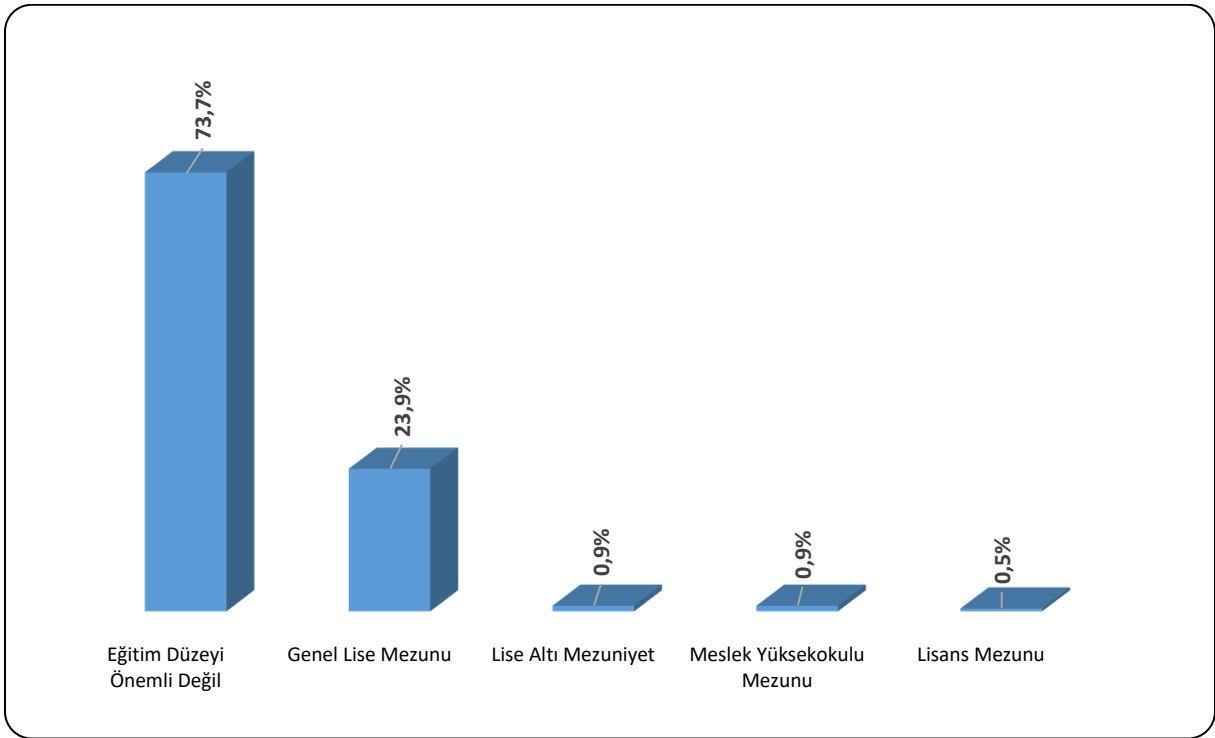
řekil 15: Mevcut Aık İřler iin Cinsiyet Tercih



řekil 15 zerinde Ađrı ilinde arařtırma sonucunda elde edilen aık iřlerde 20+ alıřanı bulunan iřletmelerin cinsiyet tercihleri gsterilmektedir. Ađrı ilinde iřverenlerin cinsiyetin nemli olmadığını belirttikleri aık iřlerin oranı yzde 95,8 iken, bu oran Trkiye genelinde yzde 60,3 olarak gerekleřmiřtir. Mevcut aık iřler iin kadın iřgc istihdam etme eđilimi ise Trkiye genelinde yzde 7,3 iken; Ađrı ilinde yzde 1,4 olarak gerekleřmiřtir. Trkiye genelinde aık iřlerin yzde 32,4'nde iřverenler aık iřlerinde erkek tercih edeceklerini belirtmiřtir. Ađrı ilinde ise mevcut aık iřlerin iinde erkek tercih edilenlerin oranı yzde 2,8 seviyesindedir.

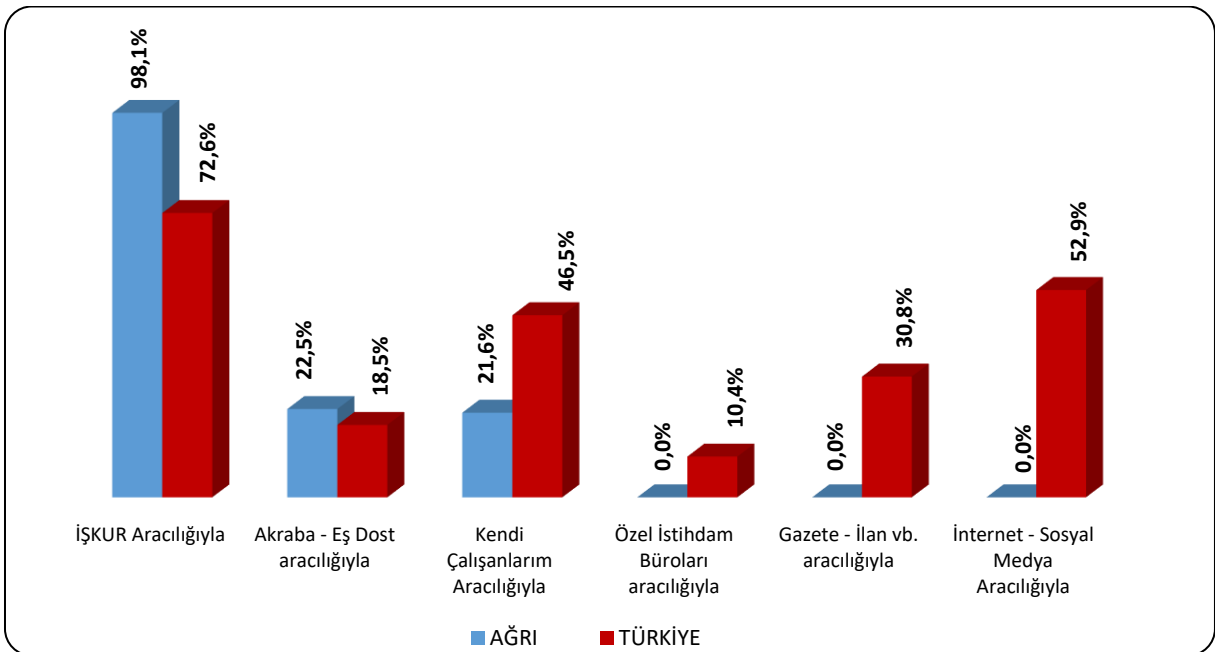
Trkiye genelinde alıřan sayısı iinde kadınların oranı dřk iken, iřverenlerin byk bir kısmı mevcut aık iřlerinde istihdam edecekleri kiřinin cinsiyetinin nemli olmadığını belirtmiřtir. Bu durum kadın istihdamının artması konusunda nem arz etmektedir.

Şekil 16: Mevcut Açık İşler İçin Talep Edilen Asgari Eğitim Düzeyi



İşverenlere mevcut açık işleri için aradıkları asgari eğitim düzeyi sorulmuştur. Ağrı ilindeki açık işler incelendiğinde, asgari düzeyde Eğitim Düzeyi Önemli Değil olarak talep edilen açık işlerin oranı yüzde 73,7 düzeyindedir. Genel Lise Mezunu talep edilen açık işlerin payı ise yüzde 23,9 seviyesindedir.

Şekil 17: Mevcut Açık İşlerin Aranma Kanalı



Açık işlerin hangi arama kanalı ile işgücü piyasasına sunulduğu özellikle İŞKUR için önemli bir konuyu oluşturmaktadır. Piyasadaki açık işlerin Kuruma kazandırılması yoluyla daha çok kişiyi işe yerleştirmek ve doğru iş arayanla doğru işi en etkin biçimde için hangi beceri ve eğitim düzeylerinin talep edildiğinin bilinmesi açılacak olan aktif işgücü programlarının etkinliği açısından önem arz etmektedir.

Şekil 17 üzerinde Ağrı ili ve Türkiye genelinde karşılaştırmalı olarak açık işlerin arama kanalına göre dağılımı mevcuttur. Ağrı ilinde 20+ istihdamlı işletmelerden alınan açık işlerin içinde İŞKUR aracılığıyla arananların oranı yüzde 98,1 seviyesindedir. Bu oran Türkiye geneli için yüzde 72,6 olarak gerçekleşmiştir. Ağrı ilinde ikinci sırada yüzde 22,5 ile Akriba - Eş Dost aracılığıyla açık işler aranmıştır. Üçüncü sırada ise yüzde 21,6 ile Kendi Çalışanlarım Aracılığıyla mevcut açık işler aranmaktadır.

Tablo 15: Açık İşlerde Talep Edilen Becerilerin Öncelik Sıralaması

Beceriler	Öncelik Sırası
Takım Çalışması	1
Bilgisayar Kullanımı	2
Yeterli Mesleki/Teknik Bilgi ve Tecrübe	3
Analitik Düşünebilme	4
İletişim ve İfade Yeteneği	5
İş Tecrübesi	6
Fiziki ve Bedensel Yeterlilik	7
Sorun Çözme ve İnsiyatif Alabilme	8
İkna Kabiliyeti ve Pazarlama Gücü	9
Yabancı Dil	

Ağrı ilinde açık işlerde talep edilen becerilerin öncelik sıralaması incelendiğinde, Takım Çalışması becerisi ilk sırada yer almaktadır. Bu beceriyi sırasıyla Bilgisayar Kullanımı ile Yeterli Mesleki/Teknik Bilgi ve Tecrübe becerileri takip etmektedir. İlimizde, Yabancı Dil becerisi araştırma dönemindeki açık işler için işverenler tarafından aranmamaktadır.

Tablo 16: Meslek Gruplarına Göre Açık İş Sayıları

Meslekler	Açık İş
Tesis ve Makine Operatörleri ve Montajcılar	161
Büro Hizmetlerinde Çalışan Elemanlar	46
Hizmet ve Satış Elemanları	3
Teknisyenler, Teknikerler ve Yardımcı Profesyonel Meslek Mensupları	1
Profesyonel Meslek Mensupları	1
Nitelik Gerektirmeyen Meslekler	1

Ağrı ilinde açık işlerin meslek gruplarına göre dağılımı incelendiğinde; en fazla açık işin Tesis ve Makine Operatörleri ve Montajcılar meslek grubunda olduğu tespit edilmiş olup, toplam açık işler içerisinde bu meslek grubunun payı yüzde 75,6 seviyesindedir. İkinci sırada ise Büro Hizmetlerinde Çalışan Elemanlar meslek grubu bulunmaktadır.

Tablo 17: Meslek Gruplarına Göre Açık İşlerin Arama Kanalları

Meslekler	Akraba Eş Dost	Gazete İlan vb.	İnternet - Sosyal Medya	İŞKUR Aracılığıyla	Kendi Çalışanlarım Aracılığıyla	Özel İstihdam Büroları
Tesis ve Makine Operatörleri ve Montajcılar	1,9%	0,0%	0,0%	98,1%	0,0%	0,0%
Büro Hizmetlerinde Çalışan Elemanlar	97,8%	0,0%	0,0%	100,0%	97,8%	0,0%
Hizmet ve Satış Elemanları	0,0%	0,0%	0,0%	66,7%	33,3%	0,0%
Teknisyenler, Teknikerler ve Yardımcı Profesyonel Meslek Mensupları	0,0%	0,0%	0,0%	100,0%	0,0%	0,0%
Nitelik Gerektirmeyen Meslekler	0,0%	0,0%	0,0%	100,0%	0,0%	0,0%
Profesyonel Meslek Mensupları	0,0%	0,0%	0,0%	100,0%	0,0%	0,0%
Nitelikli Tarım, Ormancılık ve Su Ürünleri Çalışanları	0,0%	0,0%	0,0%	0,0%	0,0%	0,0%
Yöneticiler	0,0%	0,0%	0,0%	0,0%	0,0%	0,0%
Sanatkarlar ve İlgili İşlerde Çalışanlar	0,0%	0,0%	0,0%	0,0%	0,0%	0,0%

Meslek gruplarına göre açık işlerin aranma kanalları değerlendirilecek olursa; Ağrı ilinde İŞKUR'un en yüksek oranda kullanıldığı meslek grupları Tesis ve Makine Operatörleri ve Montajcılar, Büro Hizmetlerinde Çalışan Elemanlar, Hizmet ve Satış Elemanları, Teknisyenler, Teknikerler ve Yardımcı Profesyonel Meslek Mensupları, Nitelik Gerektirmeyen Meslekler, Profesyonel Meslek Mensupları olmuştur. Bu meslek gruplarındaki açık işlerin büyük bölümü İŞKUR aracılığıyla işgücü piyasasına sunulmuştur.

Tablo 18: Mesleklere Göre Açık İşler İçin Talep Edilen Beceri Sırası

Meslekler	Analitik Düşünebilme	Bilgisayar Kullanımı	Fiziki ve Bedensel Yeterlilik	İkna Kabiliyeti ve Pazarlama Gücü	İletişim ve İfade Yeteneği	İş Tecrübesi	Sorun Çözme ve İnsiyatif Alabilme	Takım Çalışması	Yabancı Dil	Yeterli Mesleki/ Teknik Bilgi ve Tecrübe
Ticaret Sekreteri	2	1			3					
Ön Muhasebeci	2	1				3				
Hasta Ve Yaşlı Bakım Elemanı			2	1						
Aşçı			2		1					1
Büro İşçisi		1								
Dikiş Makinesi Operatörü-Kumaş					1			2		3
Düz Dikiş Makineci		2						1		3
Trikotajcı/Endüstriyel Örmeci						3		1		2
Şoför-Yük Taşıma	2		3		3	4	4			1
Tır-Çekici Şoförü			2							1

Tablo 18 üzerinde Ağrı ilinde açık işi olan meslekler özelinde talep edilen becerilerin öncelik sıralaması bulunmaktadır. Ticaret Sekreteri mesleğinde aranan becerilerde ilk sırada Bilgisayar Kullanımı ön plana çıkmaktadır. Şoför-Yük Taşıma, Tır-Çekici Şoförü mesleklerinde Yeterli Mesleki, Teknik Bilgi ve Tecrübe becerisi ilk sırada aranmaktadır. Aşçimesleği için ilk sırada İletişim ve İfade Yeteneği becerisi aranmaktadır.

Tablo 19: Tercih Edilen Cinsiyete Göre En Fazla Açık İşi Olan Meslekler

Kadın	Erkek	Cinsiyet Önemli Değil	Genel Toplam
Ön Muhasebeci	Tır-Çekici Şoförü	Düz Dikiş Makineci	Düz Dikiş Makineci
Büro İşçisi	Şoför-Yük Taşıma	Ticaret Sekreteri	Ticaret Sekreteri
Aşçı	-	Trikotajcı/Endüstriyel Örmeci	Trikotajcı/Endüstriyel Örmeci
-	-	Dikiş Makinesi Operatörü-Kumaş	Dikiş Makinesi Operatörü-Kumaş
-	-	Hasta Ve Yaşlı Bakım Elemanı	Tır-Çekici Şoförü
-	-	Aşçı	Şoför-Yük Taşıma
-	-	Diğer Sağlık Personeli	Aşçı
-	-	Sosyal Hizmet Uzmanı	Hasta Ve Yaşlı Bakım Elemanı
-	-	-	Ön Muhasebeci
-	-	-	Büro İşçisi

Ağrı ilinde en fazla açık iş olan meslekler; Düz Dikiş Makineci, Ticaret Sekreteri ve Trikotajcı/Endüstriyel Örmeci meslekleridir. İşverenlerin açık işlerinde kadın işgücü tercihinde buldukları açık iş sayısı en fazla olan meslek ise Ön Muhasebeci mesleğidir. Açık işlerde erkek işgücü tercihinin olduğu ve açık iş sayısının en fazla olduğu meslek Tır-Çekici Şoförü; cinsiyetin önemli olmadığı açık işlerde ise en çok aranan meslek Düz Dikiş Makineci mesleğidir.

2.3. TEMİNİNDE GÜÇLÜK ÇEKİLEN MESLEKLER

Araştırma kapsamında işverenlere son bir yıl içerisinde hangi mesleklerde eleman temininde güçlük çektikleri, temininde güçlük çektikleri eleman sayısı ve bu mesleklerde eleman temininde güçlük çekilmesinin nedenleri sorulmuştur. Derlenen verilerle Ağrı ili işgücü piyasasının talep kısmını ve yaşanan darboğazları daha net görmek hedeflenmektedir. İşverenlerin karşılamakta güçlük çektiği mesleği, sayısını ve hangi nedenlerden ötürü aradığı çalışanı temin edemediğini bilmek, ilin istihdam politikasına da yön vereceğinden araştırmanın temininde güçlük çekilen meslekler bölümü önemli bilgiler içermektedir. Bu kapsamda bu bölüm meslekler, sektörler ve meslek grupları bazında detaylıca incelenecektir.

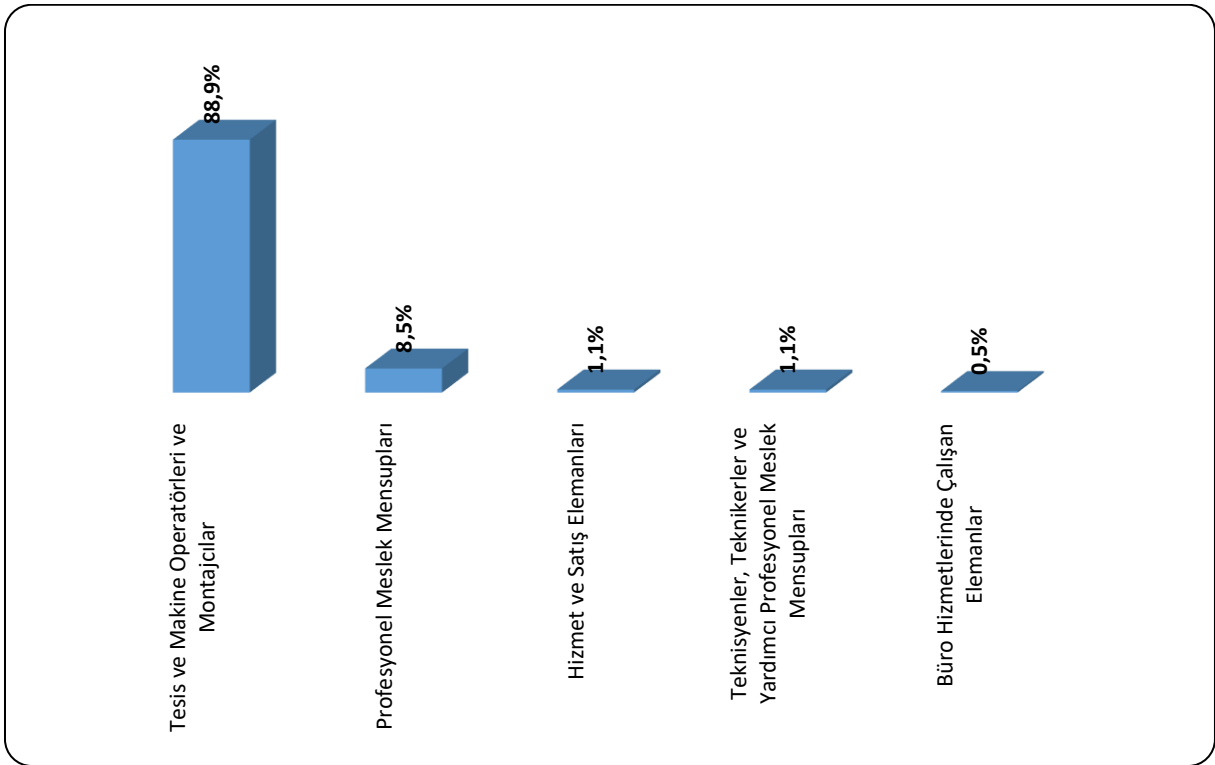
Araştırma kapsamında Türkiye genelinde 11.459 işletmenin (20+ istihdamlı) çeşitli mesleklerde eleman temininde güçlük çektiği tespit edilmiştir. Ağrı ilinde ise 20+ istihdamlı 16 işletme son bir yıl içerisinde temininde güçlük çekilen meslekler olduğunu ifade etmiştir. Türkiye genelinde işletmelerin yüzde 12,9'u son bir yıl içerisinde eleman temininde güçlük çektiğini belirtirken, Ağrı ilinde ise bu oran yüzde 15,2 seviyesinde gerçekleşmiştir.

Tablo 20: Sektörlere Göre Temininde Güçlük Çekilen Eleman Sayıları

Sektörler	Temininde Güçlük Çekilen Eleman Sayısı
İmalat	151
İnsan sağlığı ve sosyal hizmet faaliyetleri	13
İnşaat	9
Ulaştırma ve depolama	9
Konaklama ve yiyecek hizmeti faaliyetleri	5
Toptan ve perakende ticaret	1
Eğitim	1
Genel Toplam	189

Ağrı ilinde 189 kişilik işgücü temininde güçlük çekildiği tespit edilmiştir. Temininde güçlük çekilen kişi sayıları sektör bazında incelendiğinde, özellikle İmalat sektörü ön plana çıkmaktadır. Ağrı ilinde temininde güçlük çekilen elemanların içinde İmalat sektörünün payı yüzde 79,9 seviyesindedir. Bunun dışında, İnsan sağlığı ve sosyal hizmet faaliyetleri ile İnşaat sektörleri de eleman temininde güçlük çekmede ilk sıralarda yer alan diğer sektörlerdir.

Şekil 18: Meslek Gruplarına Göre Temininde Güçlük Çekilen Eleman Sayısının Dağılımı



Ağrı ilinde meslek gruplarına göre eleman temininde güçlük çekilen meslekler incelendiğinde 168 kişi ile Tesis ve Makine Operatörleri ve Montajcılar meslek grubunun ön plana çıktığı görülmektedir. Bu meslek grubunun toplam TGÇM içindeki payı yüzde 88,9 seviyesindedir.

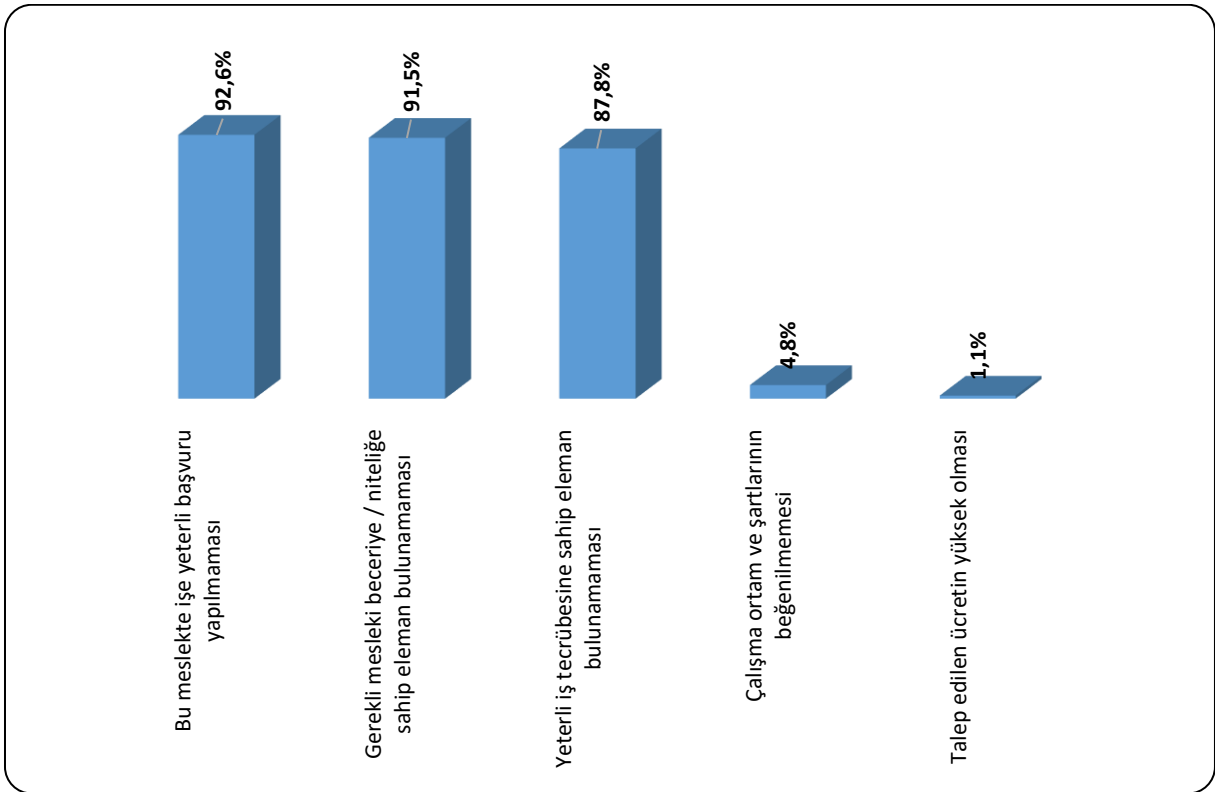
Türkiye genelinde Tesis ve Makine Operatörleri ve Montajcılar meslek grubu temininde güçlük çekilen eleman sayısında birinci sırada bulunmaktadır. Türkiye genelinde temininde güçlük çekilen meslekler içerisinde ilgili meslek grubunun payı yüzde 32,0 seviyesindedir.

Tablo 21: Eleman Temininde Güçlük Çekilen İlk 10 Meslek

Meslekler	TGÇM Eleman Sayısı
Düz Dikiş Makineci	100
Dokuma Konfeksiyon Makineci	50
Şoför-Yük Taşıma	9
Zihinsel Engelliler Öğretmeni-Özel Eğitim	5
Kepçe Operatörü	5
Diğer Uzman Tıp Doktorları	5
Motosikletli Kurye	3
Gıda Mühendisi	2
Hemşire	2
Aşçı	2

Ađrı ilinde temininde glk ekilen mesleklere bakıldıđında ilk sırada 100 kiři ile Dz Dikiř Makineci mesleđi yer almaktadır. Bu mesleđin ardından sırasıyla 50 kiři ile Dokuma Konfeksiyon Makineci ve 9 kiři ile řofr-Yk Tařıma meslekleri gelmektedir. Dz Dikiř Makineci, řofr-Yk Tařıma, Ařçı, gibi mesleklerin hem son bir yıl iinde temininde glk ekilmesi hemde aynı zamanda aık iři en ok olan meslekler arasında yer alması, ilin istihdam politikalarına yn vermesi adına nemli bir bilgidir.

řekil 19: Eleman Temininde Glk ekilme Nedenleri



Ađrı ilinde temininde glk ekilme nedenlerine bakıldıđında ilk sırada Bu meslekte iře yeterli bařvuru yapılmaması yer almaktadır. Trkiye geneli 20+ istihdamlı iřletmelerin TGM Nedenleri Dađılımında ilk sırada Gerekli mesleki beceriye/niteliđe sahip eleman bulunamaması yer almaktadır.

Eleman temininde glk ekilme nedenlerini ortadan kaldırmaya yarayacak dođru aktif iřgc politikaları retilip, mevcut aık iřler iin talep edilen beceri ve tecrbeye sahip bireyler sađlandığıında iřgc talep ve arzı dengelenmiř olacaktır.

2.4. GELECEK DÖNEM İSTİHDAM BEKLENTİLERİ

Ekonomilerde gelecek dönem istihdam eğilimini belirlemek, işgücü piyasasında oluşacak dalgalanmaları önceden görmek ve buna yönelik politikalar geliştirmek için önemli bir araçtır. İşgücü Piyasası Araştırmaları da bu bağlamda işverenlere bir sonraki yılda öngördükleri istihdam tahminlerini meslek bazında sorarak gelecek dönem istihdam eğilimlerini belirlenmektedir.

Bu bölümde Ağrı ilinde 2020 Yılı araştırma dönemi ile bir sonraki yıl aynı döneme tekabül eden zaman aralığı boyunca çalışan sayılarında ne gibi farklılıklar beklendiği, farklılaşmaların hangi mesleklerde ve sektörlerde olacağına dair tahminler üzerinde durulacaktır. Mevsimsel etkileri dışarıda bırakmak adına işverenlere tam bir yıllık dönem içindeki tahminleri sorulmuştur.

Çalışma kapsamında işverenlere yöneltilen “31 Ekim 2021 tarihi itibarıyla işletmenizde herhangi bir meslekte net istihdam artışı/azalışı bekliyor musunuz?” sorusuna Türkiye genelinde işletmelerin yüzde 14,6’sı istihdamın artacağı yönünde cevap verirken Ağrı ilinde istihdamın artacağını düşünen işletmelerin oranı 30,5 seviyesindedir. Öte yandan istihdamın azalacağını düşünen işletmelerin oranı, ülke genelinde yüzde 2,0 ve Ağrı ilinde ise yüzde 1,9 olarak gerçekleşmiştir.

Tablo 22: Sektörlere Göre İşverenlerin İstihdam Beklentileri

Sektörler	Artış	Azalış	Değişmeyecek	Fikrim Yok
İmalat	38,5%	0,0%	7,7%	53,8%
Elektrik, gaz, buhar ve iklimlendirme üretimi ve dağıtımı	0,0%	0,0%	66,7%	33,3%
İnşaat	35,3%	5,9%	5,9%	52,9%
Toptan ve perakende ticaret	34,8%	0,0%	4,3%	60,9%
Ulaştırma ve depolama	18,2%	4,5%	9,1%	68,2%
Konaklama ve yiyecek hizmeti faaliyetleri	0,0%	0,0%	0,0%	100,0%
Bilgi ve iletişim	100,0%	0,0%	0,0%	0,0%
İdari ve destek hizmet faaliyetleri	9,1%	0,0%	27,3%	63,6%
Eğitim	50,0%	0,0%	0,0%	50,0%
İnsan sağlığı ve sosyal hizmet faaliyetleri	62,5%	0,0%	0,0%	37,5%
Genel Toplam	30,5%	1,9%	9,5%	58,1%

Sektörlere göre istihdam değişim beklentisi incelendiğinde istihdamda artış bekleyen işletmelerin oranı Bilgi ve iletişim sektöründe en yüksek düzeydedir. İstihdamda azalış bekleyen işletme oranı en yüksek sektör ise İnşaat sektörüdür.

Tablo 23: Sektörlere Göre Beklenen İstihdam Değişimi

Sektörler	Genelleştirilmiş Net İstihdam Değişimi	Genelleştirilmiş NIDO
Bilgi ve iletişim	100	46,3%
İnşaat	280	36,9%
İmalat	755	33,3%
İnsan sağlığı ve sosyal hizmet faaliyetleri	25	9,4%
Ulaştırma ve depolama	42	6,3%
Eğitim	7	4,0%
Toptan ve perakende ticaret	43	3,6%
İdari ve destek hizmet faaliyetleri	35	3,4%
Genel Toplam	1.287	19,0%

Türkiye genelinde 20+ istihdamlı işletmelerde bir yıl sonrası için (31 Ekim 2021) istihdamın yüzde 2,0 artacağı beklenmekte olup Ağrı ilinde ise bu oran yüzde 19 olup ülke genelinin üzerinde gerçekleşmiştir.

En fazla net istihdam artışı 755 kişilik artış ile İmalat sektöründe beklenmektedir. En fazla net istihdam değişim oranı yüzde 46,3 ile Bilgi ve iletişim sektöründe beklenmektedir.

Tablo 24: Meslek Gruplarına Göre Beklenen İstihdam Değişimi

Meslek Grupları	Net İstihdam Değişimi
Tesis ve Makine Operatörleri ve Montajcılar	797
Nitelik Gerektirmeyen Meslekler	178
Profesyonel Meslek Mensupları	137
Büro Hizmetlerinde Çalışan Elemanlar	111
Hizmet ve Satış Elemanları	54
Sanatkarlar ve İlgili İşlerde Çalışanlar	5
Teknisyenler, Teknikerler ve Yardımcı Profesyonel Meslek Mensupları	3
Yöneticiler	2
Genel Toplam	1.287

Ağrı ilinde önümüzdeki bir yıl içerisinde en fazla istihdam artışı beklenen meslek grubu 797 kişilik artış ile Tesis ve Makine Operatörleri ve Montajcılar meslek grubudur. 31 Ekim 2021

tarihine kadar en düşük istihdam artışı beklenen meslek grubu ise Yöneticiler meslek grubudur.

Tablo 25: En Fazla Net İstihdam Artış ve Azalışı Beklenen Meslekler

Net İstihdam Artışı Beklenen Meslekler	Net İstihdam Azalışı Beklenen Meslekler
Düz Dikiş Makineci	Elektronik Haberleşme Teknisyeni
Beden İşçisi (İnşaat)	Otobüs Kaptanı (Şoförü)
Dikiş Makinesi Operatörü-Kumaş	-
Ticaret Sekreteri	-
Diğer Mühendisler	-
Dokuma Konfeksiyon Makineci	-
Şoför (Yolcu Taşıma)	-
Temizlik Görevlisi	-
Kasiyer	-
Şoför-Yük Taşıma	-

Ağrı ilinde gelecek dönem, net istihdam artışının en fazla olması beklenen ilk üç meslek sırasıyla, Düz Dikiş Makineci, Beden İşçisi (İnşaat) ve Dikiş Makinesi Operatörü-Kumaş meslekleridir. Elektronik Haberleşme Teknisyeni mesleği ise en fazla net istihdam azalışı beklenen meslek olarak sıralanmaktadır.

ÜÇÜNCÜ BÖLÜM

SONUÇ VE DEĞERLENDİRME

Ağrı İli İşgücü Piyasası Araştırma Raporunun temel amacı, 2020 yılında Ağrı ilinde gerçekleşmiş olan İşgücü Piyasası Araştırması çerçevesinde ihtiyaç duyulan işgücünün eğitim ve becerilerinin tespit edilerek, işgücü arzı ve talebi arasındaki dengesizliklerin giderilmesi, işsizliğin azaltılması ile istihdamın korunması ve artırılmasına yönelik politikaların geliştirilmesine katkı sağlamaktır. Ayrıca araştırma kapsamında mevcut işletmelerden alınan bilgiler doğrultusunda son bir yıl içinde temininde güçlük çekilen mesleklerde, işgücüne gerekli niteliklerin kazandırılması için aktif istihdam politikalarının planlanmasına katkı sağlaması amaçlanmıştır.

TÜİK 2013 yılından günümüze il düzeyinde işgücü verisi yayınlamamaktadır. 2014 itibariyle TÜİK'in yayınladığı işgücü istatistikleri içinde yıllık bazda bölgesel veriler yer almaktadır. 2019 TÜİK verilerine göre TRA2 (Ağrı, Kars, Iğdır, Ardahan) bölgesinde işsizlik oranı ise yüzde 9,8 düzeyindedir.

Ağrı ilinde İŞKUR'da kaydı bulunan işsizlerin büyük bir bölümünün vasıf gerektirmeyen mesleklere sahip olduğu görülmektedir. İlimizde mesleksizlik kaynaklı işsizlik sıkıntısı kadar kalifiye eleman sıkıntısı da yaşanmaktadır. Bir çok işveren, açık işlerinde ve eleman temininde güçlük çektiği mesleklerde çalışacak personelin mesleki becerisi ve tecrübesine önem verdiğini ifade etmektedir. Bu durum kalifiye eleman talebinin karşılanabilmesi için İŞKUR'un mesleki eğitim kursları gibi aktif işgücü programlarının önemini ortaya koymaktadır. Araştırma sonucunda ortaya çıkan temininde güçlük çekilen mesleklere göre yapılacak çalışmalarla kurs ve programların planlanması istihdamın arttırılmasına yardımcı olacaktır.

Ağrı ili İşgücü Piyasası Araştırma sonuçlarına göre araştırma kapsamında yer alan işletmelerdeki toplam çalışanların içinde erkeklerin payı yüzde 76,1 iken kadınların payı ise yüzde 23,9 olarak tespit edilmiştir. İlimizde en fazla sayıda kadın çalışanın istihdam edildiği sektör İmalat sektörüdür. Kadın istihdamı sektörler arasında farklılık göstermektedir. Ağrı ilinde Kadın çalışan oranı en yüksek olan sektör Bilgi ve iletişim sektörüdür. Ülkemizde kadın çalışan oranının diğer sektörler ile kıyaslandığında nispeten daha yüksek olduğu sektörler Eğitim ile İnsan Sağlığı ve Sosyal Hizmet Faaliyetleri gibi genellikle belirli bir eğitim düzeyi gerektiren işletmelerdir. Yukarıda açıklanan göstergelerle birlikte bu gösterge de Ağrı ilinde

belirli bir eğitim düzeyine sahip kadınların istihdam edilme şansının daha yüksek olduğunu göstermektedir.

Ülkemizde kadınların işgücüne katılım oranı OECD ve AB ülkeleri ile kıyaslandığında oldukça düşük seviyededir. Kadınların işgücüne katılımının artması, kadınlara yalnızca ekonomik bağımsızlık kazandırmamakta, aynı zamanda sosyal hayatta daha etkin olmalarını sağlamaktadır. Ülkemizde ve ilimizde istihdamın artırılması için kadın istihdamı teşvik edilmelidir. İş ve aile yaşamı dengesinin sağlanmasına yönelik gerekli düzenlemeler öncelikli olarak hayata geçirilmelidir. Kadınların eğitim seviyesinin artırılması, düşük eğitim seviyesine sahip kadınların mesleki eğitim kurslarından yararlandırılması, kadın istihdamına yönelik teşviklerin ve girişimcilik programlarının geliştirilmesi gerekmektedir.

Ağrı ilinde İŞKUR'a kayıtlı kadın işsizlerin çoğunun nitelik gerektirmeyen mesleklerde kayıtlı olduğu görülmektedir. Bu kişilerin istihdamda yer alabilmeleri işverenin istediği mesleki becerilere sahip olacak şekilde eğitilmelerine bağlıdır.

2020 yılında Ağrı ilinde aktif işgücü piyasası programları kapsamında 408 kurs ve program düzenlenmiş olup bu kurs ve programlardan toplam 3.006 kişi faydalanmıştır. İŞKUR tarafından açılan kurs ve işbaşı eğitim programlarının yararlanıcılara mesleki beceri ve tecrübe kazandırdığı bunun sonucunda da yararlanıcıların işgücü piyasasında tutunma ihtimalinin ve istihdam edilebilirliklerinin arttığı söylenebilir.

Aktif işgücü programları ile kişilerin işgücü piyasasının gerekleri hakkında bilgilerini artırarak meslek kazanmaları, mesleklerinde gerekli beceri ve tecrübeyi kazanmaları amaçlanıp özellikle işgücü piyasasına girişte İŞKUR'un aracı rol alması amaçlanmaktadır. Yıllar itibariyle istatistikler incelendiğinde aktif işgücü programlarına ilginin arttığı sonucuna ulaşılmaktadır.

Ağrı ilinde 20+ istihdamlı işletmelerde çalışan sayılarına göre istihdamda öncü sektörler İmalat, Toptan ve perakende ticaret ile İdari ve destek hizmet faaliyetleri sektörleridir.

Ağrı ili İşgücü Piyasası Araştırması döneminde 12 işletmede 213 açık iş tespit edilmiştir. Ağrı ilinde İmalat sektörünün açık işlerde önemli bir ağırlığının olduğu görülmektedir. 213 kişilik açık işin 155 kişilik kısmı, İmalat sektöründeki işverenlerden gelmiştir. İlgili dönemde açık işlerin nispeten yüksek olduğu diğer bir sektör ise Bilgi ve iletişim sektörüdür.

Ađrı ilinde arařtırma kapsamına giren 20+ istihdamlı Őletmelerin iinde aık Ő bulanan Őletme oranı yzde 11,4 seviyesindedir. Trkiye geneli iin aık Ő olan Őletme oranı ise yzde 15,9 olarak gerekleřmiřtir.

Aık Ő olan Őletmelerin iinde; aradıkları elemanlarda istenilen eđitim dzeyine “Eđitim Dzeyi nemli Deđil” cevabı veren Őletmelerin oranı Ađrı ilinde yzde 73,7 seviyesindedir.

Eleman temininde glk ekilen mesleklerin nedenleri incelendiđinde, Őverenlerin istedikleri elemanları bulmakta yařadıkları zorlukların en fazla “Bu meslekte Őe yeterli bařvuru yapılmaması” nedeninden kaynaklandıđı grlmektedir. lke genelinde son bir yıl ierisinde eleman temininde glk ekildiđi belirtilen ođu meslek iin ilk sırada Gerekli mesleki beceriye/niteliđe sahip eleman bulunamamasının TGM nedeni olduđu grlmektedir.

Arařtırma sonularına gre alıřma kapsamında Őverenlere bir yıl sonrası iin yneltilen “Őletmenizde herhangi bir meslekte net istihdam artıřı/azalıřı bekliyor musunuz?” sorusuna Trkiye genelinde Őverenlerin yzde 14,6’sı istihdamın artacađı ynnde cevap verirken Ađrı ilinde istihdamın artacađını dřnen Őverenlerin oranı yzde 30,5 seviyesindedir. Diđer taraftan istihdamın azalacađını dřnen Őletmelerin oranı, lke genelinde yzde 2,0 iken Ađrı ilinde yzde 1,9 olarak gerekleřmiřtir.

Pandemi dneminde yařanan geliřmeler ve son yıllarda hızla geliřen teknoloji, rn ve hizmet retim srelerini deđiřtirmektedir. Bu deđiřim iřgc piyasalarına da yansımakta olup iřgcnden talep edilen nitelik ve beceriler her geen gn deđiřmektedir. retim sreleri ile iřgc niteliklerinin uyumlu bir biimde deđiřmesi etkin bir iřgc piyasasının oluřması iin nem arz etmektedir. Őgc piyasasının yeni taleplerini karřılayabilecek nitelikli iřgcnn oluřmasında mesleki eđitimin nemi n plana ıkmaktadır. Őgc piyasasının mevcut durumunu grerek ve gelecek dnem eđilimlerini kestirerek karar almak son derece nemli olup bu ihtiyaların karřılanması amacıyla iřgc piyasası analiz raporu hazırlanmıřtır.

EKLER

4.1. 2020 YILI İŞGÜCÜ PİYASASI ARAŞTIRMASI İŞLETME BİLGİ FORMU



2020 YILI İŞGÜCÜ PİYASASI ARAŞTIRMASI İŞYERİ BİLGİ FORMU

Sayın İşyeri Yetkilisi,

Türkiye İş Kurumu (İŞKUR) tarafından gerçekleştirilecek olan işgücü piyasası araştırması (İPA) ile ilimizde istihdam ve işsizlik sorununun çözümü için işgücünün yapısı ile sektörler bazında işgücü, niceliği, eğitimi, niteliği hakkında ihtiyaçlarının belirlenmesine yönelik bilgi toplanması ve işgücünün yetiştirilmesine yönelik programların geliştirilmesi hedeflenmektedir.

Bilgi Verme ve Gizlilik

1-Kurum ve kuruluşlardan alınan bu bilgiler, yalnızca istatistiksel çalışmalarda kullanılmak amacıyla toplanmakta olup, gizliliği 4904 sayılı Türkiye İş Kurumu ile ilgili Bazı Düzenlemeler Hakkında Kanun ile teminat altına alınmıştır. Kanun uyarınca sizden alınan bu bilgilerden şahsınıza özel olanlar; idari, adli ve askeri hiçbir organ, makam, merci veya kişiye verilemez, istatistik maksadı dışında kullanılamaz.

2-Türkiye İş Kurumu Kanununu gereğince Kurum tarafından, kamu ve özel kesim işyerlerinden iş ve işgücü konularında bilgi istenildiğinde, belirtilen süre içinde bilgi verilmesi zorunludur.

3-İşverenlerden toplanan bilgiler, Kurum hizmetlerinden başka maksatla kullanılamaz. Bu maddeye aykırı davranışlar hakkında Türk Ceza Kanunu'nun 136 ncı maddesi hükümleri uygulanır.

İşyeri Bilgi Formunun, işyeri sahibi veya ortakları, insan kaynakları, personel, işyeri veya muhasebe müdürleri tarafından doldurulması gerekmektedir. Yukarıdaki açıklamalar doğrultusunda bilgi formunu doldurarak verdiğiniz bilgiler ve araştırmaya yapmış olduğunuz katkılardan dolayı teşekkür eder, saygılar sunarız.

İŞYERİ BİLGİLERİ

Örnek No :

İşyerinin Yasal Unvanı :

İşyeri ile İlgili Bilgiler:

	Evet	Hayır
1.1. İşyerinizde ihracat yapıyor mu?		
1.2. İşyerinizde Ar-Ge çalışması yapıyor mu?*		
1.3. İşyerinizde vardiyalı çalışma yapıyor mu?		
1.4. İşyerinizde kısmi (part-time) çalışma yapıyor mu?		
1.5. İşyerinizin web sitesi var mı?		
1.6. E-ticaret uygulamanız var mı?		

1) Gelecek bir yıl içinde ilinizde planlanan bir yatırımınız var mıdır? (Cevabınız evet ise soru 2'ye geçiniz, Hayır ise, soru 3'e geçiniz.)

Evet ()

Hayır ()

2) Yatırımla İlgili Bilgiler

Yatırımın Türünü Belirtiniz.

- İlave yatırım** () Her türlü ilave tesis, makine, teçhizat vs... alımı veya kiralanması
Teknolojik Yatırım () Mevcut makine, teçhizatın teknolojik olarak yenilenmesi
Stratejik Yatırım () İşyerinin verimliliğini ve karlılığını artırmak için yürütülecek her türlü, AR-GE, eğitim ve pazarlama faaliyetleri
Diğer ()

3) İşyerinizde toplam kaç çalışmanız bulunmaktadır?

Kadın Çalışan Sayısı	Erkek Çalışan Sayısı	Toplam Çalışan Sayısı

* AR-GE; Bir kurumun bilim adamları ve mühendisler istihdam etmek suretiyle şirketin çalışma alanı doğrultusunda bilim ve teknolojinin gelişmesini sağlayacak yeni bilgileri elde etmek veya mevcut bilgilerle yeni malzeme, ürün ve araçlar üretmek, yazılım üretimi dahil olmak üzere yeni sistem, süreç ve hizmetler oluşturmak veya mevcut olanları geliştirmek, yaptığı çalışma ve faaliyetleri anlatmak için kullanılan yaygın bir terimdir.

BÖLÜM I-AÇIK İŞLER

4) Şu an işyerinize herhangi bir yolla eleman arıyorsunuzuz?

Evet () 5.1. soruya geçiniz.

Hayır () 6. Soruya geçiniz.

5.1) Eleman aranılan meslekler

Eleman Aranılan Meslekler	Toplam Açık İş Sayısı	Talep Edilen Asgari Eğitim Düzeyi	Açık işiniz için cinsiyet tercihinizi belirtiniz?	Açık İşinizde Engelli Çalıştırmak İster misiniz?	Talep Edilen Bilgi ve Beceriler *			İlgili meslekteki açık işinizi hangi yolla arıyorsunuz? **									
					a) Bilgisayar kullanımı	b) Analitik Düşünebilme	c) İletişim ve ifade yeteneği	a) Akraba - Eş Dost	b) Gazete - İlan, vb.	c) İnternet - Sosyal Medya	d) İŞKUR	e) Kendi çalışanlarım aracılığıyla	f) Özel İstihdam Büroları				
		1. Lise altı 2. Çıracılık 3. Genel lise 4. Meslek L. 5. Meslek yüksekokulu 6. Lisans 7. Lisansüstü 8. Herhangi bir eğitim düzeyi aramıyorum.	1. Kadın 2. Erkek 3. Cinsiyet önemli değil	1. Evet 2. Hayır 3. Fark etmez	d) İkna kabiliyeti ve pazarlama gücü	e) Sorun çözme ve inisiyatif alabilme	f) Takım çalışması	g) Yabancı Dil	h) Yeterli mesleki / teknik bilgi	i) İş tecrübesi	j) Fiziki ve bedensel yeterlilik	1.	2.	3.	1.	2.	3.

*Önem derecesine göre EN FAZLA 3 beceriyi 1'den başlayarak SIRALAYINIZ. (1. En önemli olacak şekilde sıralanmalıdır.)

**Kullandığınız arama kanallarından EN AZ 1, EN FAZLA 3 tanesini işaretleyiniz.

BÖLÜM II – 1 YIL SONRA (31 EKİM 2021 TARİHİ İTİBARIYLA) ÇALIŞAN SAYISINDA NET DEĞİŞİKLİK OLACAĞI DÜŞÜNÜLEN MESLEKLER

6) 1 yıl sonra(31 Ekim 2021 tarihi itibarıyla) işyerinizde net istihdam artışı bekliyor musunuz?	Evet <input type="checkbox"/>	→	6.1'e geçiniz.
	Hayır <input type="checkbox"/>	→	7.soruya geçiniz.
	Fikrim Yok <input type="checkbox"/>	→	7. soruya geçiniz.
6.1) 1 yıl sonra(31 Ekim 2021 tarihi itibarıyla) işyerinizde çalışan sayısında net istihdam artışı olacağını düşündüğünüz meslekleri belirtiniz?			
Net istihdam ARTIŞI olacağını düşündüğünüz meslekler		Net sayısal artış	
7) 1 yıl sonra(31 Ekim 2021 tarihi itibarıyla) işyerinizde net istihdam azalışı bekliyor musunuz?	Evet <input type="checkbox"/>	→	7.1'e geçiniz.
	Hayır <input type="checkbox"/>	→	8. soruya geçiniz.
	Fikrim Yok <input type="checkbox"/>	→	8. soruya geçiniz.
7.1) 1 yıl sonra(31 Ekim 2021 tarihi itibarıyla) işyerinizde çalışan sayısında net istihdam azalışı olacağını düşündüğünüz meslekleri belirtiniz?			
Net istihdam AZALIŞI olacağını düşündüğünüz meslekler		Net sayısal azalış	

BÖLÜM III - ELEMAN TEMİNİNDE GÜÇLÜK ÇEKİLEN MESLEKLER

- 8) Son 1 yıl içerisinde işyerinizde eleman temininde güçlük çektiğiniz meslek var mı?
Evet () 8.1. soruya geçiniz. Hayır () 9.Soruya geçiniz.

- 8.1) Son 1 yıl içerisinde işyerinizde eleman temininde güçlük çektiğiniz meslekleri, bu mesleklerde temininde güçlük çektiğiniz kişi sayısı ile nedenlerini belirtiniz.

Eleman Temininde Güçlük Çekilen Meslekler	Temininde Güçlük Çekilen Kişi Sayısı	Temininde Güçlük Çekilme Nedeni*							
		1	2	3	4	5	6	7	8

*Birden Fazla Seçenek İşaretlenebilir.

BÖLÜM IV – İŞGÜCÜ PİYASASINA GENEL BAKIŞ

9) Gelecek 10 yıl içerisinde işgücü piyasasında yaşanan değişim ya da dönüşümlerin sektörünüzdeki istihdama yansımaları nasıl olacaktır?

İstihdamı arttıracaktır. () İstihdamı azaltacaktır. () İstihdamı Değiştirmez. () Fikrim yok. ()

10) Sektörünüzde gelecek 10 yılda öne çıkacağını düşündüğünüz (Geleceğin Meslekleri) meslekler nelerdir?

.....
.....

11) Son 1 yıl içerisinde İŞKUR'un hizmetlerinden faydalandınız mı?

Evet () 12. Soruya geçiniz. Hayır () 13. Soruya geçiniz.

12) Son 1 yıl içerisinde İŞKUR'un hangi hizmetlerinden faydalandınız?

(Hizmetlerde birden fazla seçenek işaretlenebilir)

- Eleman Temini ()
İşbaşı Eğitim Programları ()
Nakdi Ücret Desteği ()
Mesleki Eğitim Kursu ()
Kısa Çalışma Ödeneği ()
Danışmanlık ve Yönlendirme ()
Teşvikler ()
Mesleki Eğitim ve Beceri Geliştirme ()
İşbirliği Protokolü (MEGİP) ()
Çalışanların Mesleki Eğitimi ()
(14. Soruya Geçiniz)

13) İŞKUR'un sunmuş olduğu hizmetlerden faydalanmama nedeninizi belirtiniz. (Birden fazla seçenek işaretlenebilir.)

- İŞKUR hizmetlerinden haberdar değilim. ()
İŞKUR'un sunduğu hizmetlere diğer kaynaklardan ulaşıyorum. ()
İŞKUR İnternet sitesi/mobil uygulaması kullanışlı değil. ()
Bürokrasi (kırtasiye) işlerinin çok olması. ()
İŞKUR, sektörüme uygun faaliyet sunmuyor. ()
İŞKUR hizmetlerinden memnun kalmadım. ()
Diğer(Belirtiniz).....

14) Kısa Çalışma Ödeneğinden faydalandınız mı?

Evet () 15. Soruya geçiniz. Hayır () 17. Soruya geçiniz.

15) COVID-19 sürecinde İŞKUR tüm Türkiye genelinde işverenlere Kısa Çalışma Ödeneği hizmetinde bulunmuştur. Süreç içerisinde İŞKUR'un performansını nasıl değerlendirirsiniz?

Çok başarılı buldum. ()

Başarılı buldum. ()

Kararsızım. ()

Başarısız buldum. () (Nedenini Belirtiniz.)

.....

.....

Çok başarısız buldum. () (Nedenini Belirtiniz.)

.....

.....

16) Kısa çalışma ödeneği (KÇÖ) faaliyetlerinizin devamlılığını nasıl etkiledi?

(Birden fazla seçenek işaretlenebilir.)

KÇÖ sayesinde istihdam korundu. ()

KÇÖ sayesinde firma faaliyetlerine devam etti. ()

KÇÖ sayesinde iş saatleri azaltılarak personelimiz arasında COVID-19 bulaşma riski azaldı. ()

KÇÖ maliyetleri düşürdü. ()

17) COVID-19 sürecinde İş Kanunu'nun Geçici 10 uncu maddesi kapsamında işçilerinizi ücretsiz izne ayırdınız mı?

Evet () 18. Soruya geçiniz. Hayır () 21. Soruya geçiniz.

18) Ücretsiz izne ayrılan işçilere sunulan Nakdi Ücret Desteği uygulamasından faydalandınız mı?

Evet () 19. Soruya geçiniz. Hayır () 21. Soruya geçiniz.

19) Nakdi Ücret Desteğinden yararlanma sürecinde İŞKUR'un performansını nasıl değerlendirirsiniz?

Çok başarılı buldum. ()

Başarılı buldum. ()

Kararsızım. ()

Başarısız buldum. () (Nedenini Belirtiniz.)

.....

.....

Çok başarısız buldum. () (Nedenini Belirtiniz.)

.....

.....

20) Nakdi Ücret Desteği (NÜD) faaliyetlerinizin devamlılığını nasıl etkiledi? (Birden fazla seçenek işaretlenebilir.)

- NÜD sayesinde istihdam korundu. ()
NÜD sayesinde firma faaliyetlerine devam etti. ()
NÜD sayesinde iş saatleri azaltılarak personelimiz arasında COVID-19 bulaşma riski azaldı. ()
NÜD işçilik maliyetlerimizi düşürdü. ()

21) COVID-19 döneminde işleriniz nasıl etkilendi?

- Çok arttı ()
Arttı ()
Değişmedi ()
Azaldı ()
Çok azaldı ()

22) Esnek çalışma (Dönüşümlü, uzaktan çalışma, kısmi süreli çalışma vs.) verimliliği nasıl etkilemektedir?

- Verimliliği çok azaltmaktadır. ()
Verimliliği azaltmaktadır. ()
Verimliliğe etkisi yoktur. ()
Verimliliği arttırmaktadır ()
Verimliliği çok arttırmaktadır. ()

2020 Yılı İşgücü Piyasası Araştırmasına yaptığınız katkıdan dolayı teşekkür ederiz.